

## Агуулга

### Аймгийн эдийн засаг нийгмийн байдал

I.	Хүн ам, нийгмийн статистик үзүүлэлт.....	
1.	Эрүүл мэнд .....	2
2.	Хөдөлмөр эрхлэлт.....	6
○	Бүртгэлтэй ажилгүй иргэд.....	6
3.	Нийгмийн халамж, даатгал .....	8
4.	Гэмт хэрэг.....	10
II.	Макро эдийн засгийн статистикийн үзүүлэлт.....	
1.	Мөнгө, зээл үнэт цаасны зах зээл .....	12
2.	Аймгийн төсөв .....	13
3.	Үнэ .....	17
○	Хэрэглээний үнийн индекс.....	17
○	ХАА-н бүтээгдэхүүний үнэ.....	24
III.	Эдийн засгийн статистикийн үзүүлэлт.....	
1.	Хөдөө аж ахуй .....	25
2.	Аж үйлдвэр .....	30
IV.	Байгаль орчны статистикийн үзүүлэлт.....	
1.	Цаг уур, агаарын бохирдол.....	32

...албан ёсны статистикийн мэдээллийг ашиглах, хэвлэн нийтлэхдээ уг мэдээллийг гаргасан байгууллагын нэрийг заавал заах...

*/Монгол Улсын Статистикийн тухай хуулиас.../*



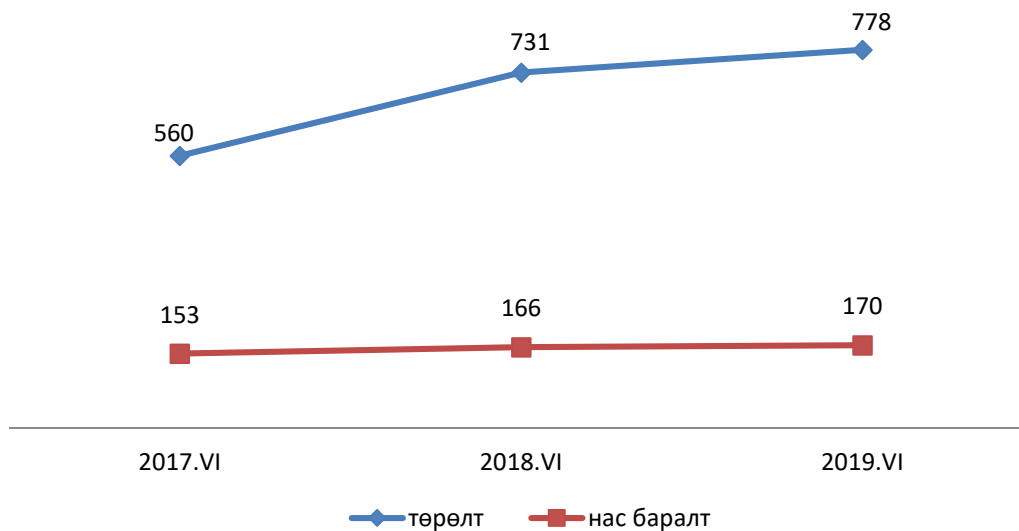
## Эрүүл мэнд

### Өмнөговь аймгийн төрөлт, нас баралтын үзүүлэлтүүд, эхний 6 сарын байдлаар

Сумдын нэр	Төрөлт		2019/2018	Нас баралт		2019/2018
	2018.VI	2019.VI	%	2018.VI	2019.VI	%
Баяндалай	16	18	112.5	3	8	266.7
Баян-Овоо	19	21	110.5	6	4	66.7
Булган	22	19	86.4	2	3	150.0
Гурвантэс	35	47	134.3	11	12	109.1
Мандал-Овоо	16	12	75.0	8	5	62.5
Манлай	17	31	182.4	8	7	87.5
Номгон	27	27	100.0	11	9	81.8
Ноён	8	9	112.5	3	4	133.3
Сэврэй	17	15	88.2	4	10	250.0
Ханбогд	72	73	101.4	18	16	88.9
Ханхонгор	14	16	114.3	5	11	220.0
Хүрмэн	14	16	114.3	5	3	60.0
Цогт-Овоо	20	21	105.0	8	5	62.5
Цогтцэций	108	99	91.7	14	20	142.9
Даланзадгад	326	354	108.6	60	53	88.3
Дүн	731	778	106.4	166	170	102.4

2019 оны эхний 6 сарын байдлаар аймгийн хэмжээгээр 778 эх амаржиж, 170 хүн нас барсан нь урьд оны мөн үеэс төрөлт 6.4 хувиар, нас баралт 2.4 хувиар тус тус өссөн үзүүлэлттэй байна.

Аймгийн хэмжээний төрөлт, нас баралтын үзүүлэлтүүд, оноор



Эрүүл мэндийн байгууллагын зарим үзүүлэлт

Үзүүлэлт	2017.VI	2018.VI	2019.VI	2019/2018
Амаржсан эхийн тоо	560	731	778	106.4
Амьд төрсөн хүүхдийн тоо	562	738	781	105.8
Төрөхийн улмаас эндсэн эхийн тоо	0	0	0	
0-1 хүртэл насны хүүхдийн эндэгдэл	10	14	15	107.1
1-5 хүртэл насны хүүхдийн эндэгдэл	4	1	3	300.0

Эх сурвалж: Аймгийн ЭМГ-ын мэдээ

Аймгийн хэмжээнд оны эхний 6 сарын байдлаар 0-1 насны хүүхдийн эндэгдэл 15 гарсан нь өмнөх оны мөн үеэс 7,1 хувиар өсч, 1-5 насны хүүхдийн эндэгдэл 3 гарсан нь өнгөрсөн оны мөн үеэс 3 дахин өссөн байна.

Аймгийн эмнэлгүүдийн тусламж үйлчилгээ (сумдаар)

Сумдын нэр	Нийт үзлэгийн тоо		2019/2018	Үүнээс:		2019/2018
	2018.VI	2019.VI		урьдчилан сэргийлэх үзлэгийн тоо		
	2018.VI	2019.VI	%	2018.VI	2019.VI	%
Баяндалай	4801	3483	72.5	1519	876	57.7
Баян-Овоо	1921	2586	134.6	816	1120	137.3
Булган	1884	1734	92.0	557	655	117.6
Гурвантэс	4051	3467	85.6	1894	978	51.6
Мандал-Овоо	2721	3216	386.0	850	1264	148.7
Манлай	2016	4199	208.3	829	1597	192.6
Номгон	2382	3972	166.8	1016	1631	160.5
Ноён	7711	8388	108.8	4143	5109	123.3
Сэврэй	1566	2377	151.8	372	676	181.7
Ханбогд	7088	10118	142.7	1473	3247	220.4
Ханхонгор	3406	3191	93.7	1864	1692	90.8
Хүрмэн	1750	2473	141.3	438	742	169.4
Цогт-Овоо	2831	2659	93.9	1224	1226	100.2
Цогтцэций	7337	8454	115.2	2282	668	29.3
Даланзадгад	109009	129897	119.2	35886	45840	127.7
<b>Дүн</b>	<b>160474</b>	<b>190214</b>	<b>118.5</b>	<b>55163</b>	<b>67321</b>	<b>122.0</b>

Эх сурвалж: Аймгийн ЭМГ-ын мэдээ

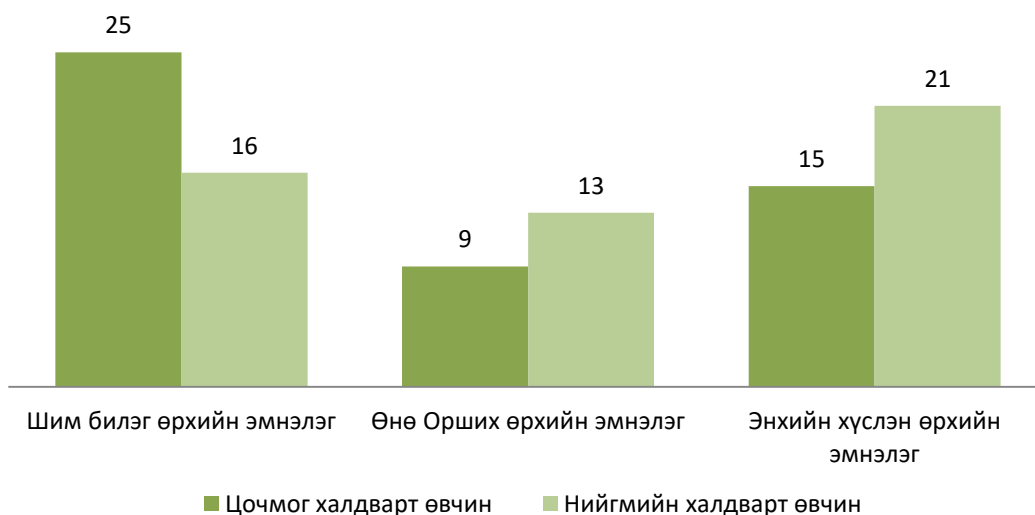
Өмнөговь аймагт үйл ажиллагаа явуулж буй эмнэлгүүд нь оны эхний 06 сарын байдлаар 190214 эмнэлгийн тусламж, үйлчилгээ үзүүлсэн нь өмнөх оны мөн үеэс 18.5 хувиар өссөн үзүүлэлттэй байна. Нийт эмнэлгийн тусламж, үйлчилгээний 35.4 хувийг урьдчилан сэргийлэх үйлчилгээ эзэлж байна.

Даланзадгад сумын өрхийн эмнэлгүүдийн 2019 оны эхний 6 сарын мэдээлэл

Үзүүлэлт		Шим билэг	Өнө Орших	Энхийн хүслэн	
<b>Бүгд үзлэгийн тоо</b>		15238	8316	13564	
<b>Цочмог халдварт өвчин</b>	Бүгд	25	9	15	
	Үүнээс	Халдварт шар	1	1	
		Улаан бурхан			
		Мэнин			
		Сепсис			
		Саа			
		Салхинцэцэг	11	2	6
		Гахай хавдар	3		2
		Мөөгөнцөр			
		Гар, хөл.амны өвчин	1	1	2
		Бусад	9	5	5
<b>Нийгмийн халдварт өвчин</b>	Бүгд	16	13	26	
	Үүнээс	Сүрьеэ	4	1	
		Бруцеллөз			
		тэмбүү	7	4	13
		Трихомониаз	3	6	3
		Заг хүйтэн	2	2	10
		Бусад			

Эх сурвалж: ЭМГ-ын мэдээ

Даланзадгад суманд үйл ажиллагаа явуулж буй өрхийн эмнэлгүүдийн нийт үзлэгийн 22.4 хувийг Өнө-Орших эмнэлэг, 41.0 хувийг Шим билэг өрхийн эмнэлэг, Энхийн хүслэн өрхийн эмнэлэг 36.6 хувийг тус тус эзэлж байна.



**Халдварт өвчний мэдээ, сумдаар**

№	Сумын нэр	Урьд оны мөн үе	Бүгд	Зонхилон тохиолдож буй халдварт өвчин				2019/2018
				Гепатит	Салхин цэцэг	Улаанбурхан	Бүсад	%
1	Баяндалай	3	1	0	0	0	1	33.3
2	Баян-Овоо	5	1	0	1	0	0	20.0
3	Булган	3	2	0	0	0	2	66.7
4	Гурвантэс	10	3	0	1	0	2	30.0
5	Мандал-Овоо	2	5	0	4	0	1	250.0
6	Манлай	4	4	0	0	0	4	100.0
7	Номгон	7	6	0	0	0	6	85.7
8	Ноён	3	1	1	0	0	0	0.0
9	Сэврэй	3	2	0	0	0	2	66.7
10	Ханбогд	60	27	0	15	0	12	45.0
11	Ханхонгор	7	6	0	1	0	5	85.7
12	Хүрмэн	6	3	0	0	0	3	50.0
13	Цогт-Овоо	6	1	0	0	0	1	16.7
14	Цогтцэций	56	8	0	4	0	4	14.3
15	Даланзадгад	257	126	1	21	1	103	49.0
	Дүн	432	196	2	47	1	146	45.4

Эх сурвалж: ЭМГ-ын мэдээ

Аймгийн хэмжээнд нийт халдварт өвчин 196 гарсаны 23,9 хувийг хурц халдварт өвчин эзэлж байгаа бөгөөд сумдаар авч үзвэл Ханбогд, Цогтцэций, Даланзадгад суманд өндөр үзүүлэлттэй байна.

**Аймгийн хэмжээнд гарсан хурц халдварт өвчний мэдээ, 6 сарын байдлаар**

Сумдын нэр	Нийт хурц халдварт өвчин			Үүнээс: Салхинцэцэг		
	2019/2018			2019/2018		
	2018.VI	2019.VI	%	2018.VI	2019.VI	%
Баяндалай	1	0	0.0	1	0	0.0
Баян-Овоо	1	1	100.0	0	1	0.0
Булган	0	0	0.0	0	0	0.0
Гурвантэс	4	1	25.0	1	1	0.0
Мандал-Овоо	0	1	100.0	0	1	0.0
Манлай	1	0	0.0	0	0	0.0
Номгон	4	1	25.0	0	0	0.0
Ноён	2	1	0.0	2	0	0.0
Сэврэй	0	0	0.0	0	0	0.0
Ханбогд	38	15	39.5	35	14	40.0
Ханхонгор	2	2	100.0	0	1	100.0
Хүрмэн	5	0	0.0	5	0	0.0
Цогт-Овоо	2	0	0.0	2	0	0.0
Цогтцэций	24	4	16.7	22	3	13.6
Даланзадгад	143	45	31.5	101	19	18.8
Дүн	227	71	31.3	169	40	23.7

Эх сурвалж: ЭМГ-ын мэдээ



## Хөдөлмөр

2019 оны 06 дугаар сарын байдлаар аймгийн хөдөлмөрийн захад бүртгэлтэй ажил идэвхтэй эрж байгаа 596 иргэн байгаа бөгөөд өмнөх оны мөн үетэй харьцуулахад 91 хүнээр буюу 18.0 хувиар өссөн үзүүлэлттэй байна.

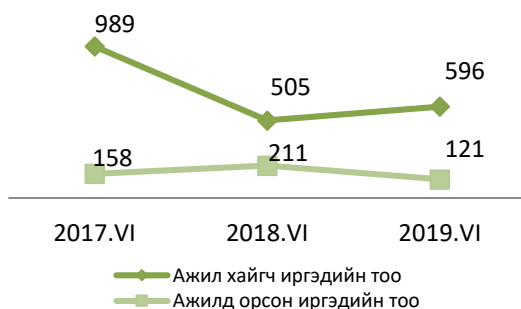
Тайлант сард 444 хүн шинээр бүртгэгдэж, бүртгэлээс 226 хүн хасагдаж, 121 иргэн ажилд орсон байна.

Ажил хайгч иргэдийн мэдээ, 6 сарын байдлаар

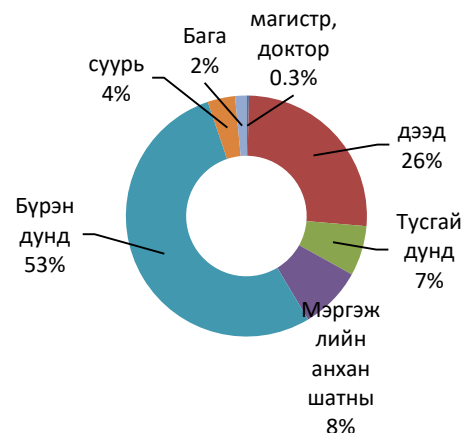
№	Сумдын нэр	Бүртгэлтэй ажилгүйчүүд		Үүнээс	Тайлант сар			Бүгдээс: Боловсролоор							
		06 сар			Тайлант сард бүртгэлээс Ажилд орсон	Боловсролгүй	Бага	суурь	Бүрэн дунд	Мэргэжлийн анхан шатны	Тусгай дунд	Дээд	магистр, доктор		
		Тайлант сарын эхэнд	Тайлант сарын эцэст											Эмэгтэй	Нэмэгдсэн
1	Баяндалай	0	11	4	17	0	6	0	0	0	5	3	0	3	0
2	Баян-Овоо	14	18	8	7	3	0	0	0	3	4	8	0	2	1
3	Булган	4	7	1	5	2	0	0	0	1	2	2	2	0	0
4	Гурвантэс	4	7	5	13	10	7	0	0	0	3	2	2	0	0
5	Даланзадгад	214	317	140	229	126	47	0	9	5	175	2	11	114	1
6	Мандал-Овоо	1	5	2	4	0	0	0	0	0	1	2	2	0	0
7	Манлай	2	10	2	13	5	3	0	0	0	1	2	2	5	0
8	Номгон	6	15	4	9	0	0	0	0	2	5	5	3	0	0
9	Ноён	2	2	1	2	2	1	0	0	0	1	1	0	0	0
10	Сэврэй	18	18	6	10	10	6	0	0	0	13	5	0	0	0
11	Ханбогд	43	93	22	63	13	11	0	0	3	66	0	9	15	0
12	Ханхонгор	10	16	7	6	0	0	0	0	0	9	5	1	1	0
13	Хүрмэн	0	1	0	1	0	0	0	0	0	1	0	0	0	0
14	Цогт-Овоо	1	5	3	6	2	2	0	0	1	2	1	1	0	0
15	Цогтцэций	65	71	33	59	53	38	0	0	7	30	12	7	15	0
16	ДҮН	384	596	238	444	226	121	0	9	22	318	50	40	155	2

Эх сурвалж: Хөдөлмөр, халамжийн үйлчилгээний газрын мэдээ

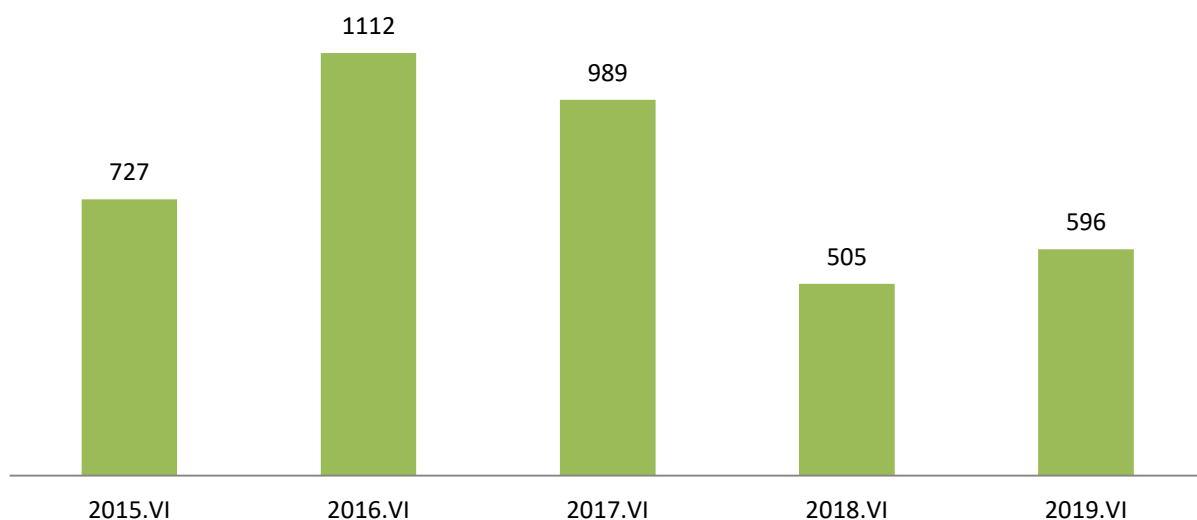
Шинээр бүртгүүлсэн болон ажилд орсон иргэд, жил бүрийн сарын эцсийн байдлаар



Ажил хайгч иргэд, боловсролын түвшингээр, 2019 оны 6 сар, хувиар

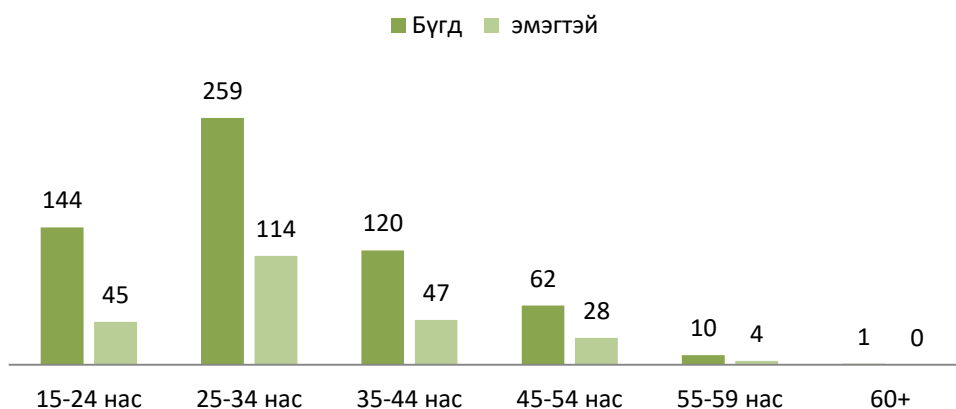


Ажил хайгч иргэд, жил бүрийн 6 сарын эцсийн байдлаар



2019 оны эхний 6 сарын байдлаар аймгийн хэмжээнд 596 ажил хайгч иргэдийн 39,9 хувийг эмэгтэйчүүд эзэлж байна.

Ажил хайгч иргэд, насны ангиллаар, 2019 оны 6 сар



Ажил хайгч иргэдийг насны байдлаар авч үзэхэд 15-24 насны иргэд 24.2 хувь, 25-34 насны иргэд 43.5 хувь, 35-44 насны иргэд 20.1 хувь, 45-54 насны иргэд 10.4 хувь, 55-59 насны иргэд 1.7 хувь 60-аас дээш насны иргэд 0.1 хувийг тус тус эзэлжээ.



## Нийгмийн даатгалын үйлчилгээ

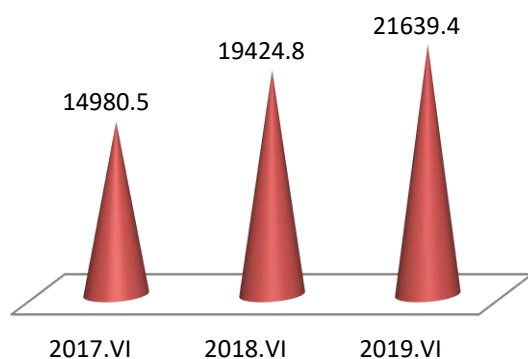
Нийгмийн даатгалын сангийн орлого 2019 оны эхний 6 сард 21639.4 сая төгрөг төвлөрч, төлөвлөгөөний биелэлт 124.5 хувьтай байна. Харин нийгмийн сайн дурын даатгуулагчийн тоо 2303 байгаа нь өмнөх оны мөн үеийнхтэй харьцуулахад 38.9 хувиар буурсан байна.

Нийгмийн даатгалын шимтгэлийн орлого, сайн дураар даатгуулагчийн тоо, сумдаар (мянган .төгрөг)

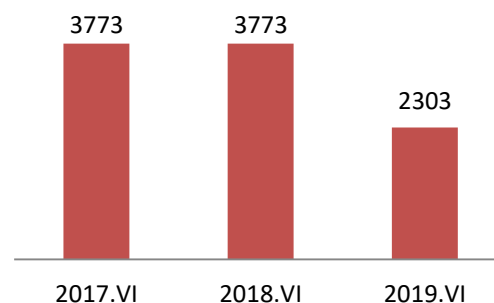
Сумын нэр	НДШ-ийн орлого			Үүнээс: Тэтгэврийн орлого		Сайн дураар даатгуулагчийн тоо
	Төлөвлөгөө	Гүйцэтгэл	Хувь	Олговол зохих	Олгосон	
Баяндалай	150842.3	159946.4	106.0	596723.2	596723.2	136
Баян-Овоо	209791.9	274998.2	131.1	429243	429243	140
Булган	126709.1	142800.9	112.7	543415.8	543415.8	114
Гурвантэс	894044.5	1102582.7	123.3	1083094.3	1083094.3	269
Мандал-Овоо	121283.9	135743.8	111.9	437043.5	437043.5	77
Манлай	300739.7	301262.3	100.2	623341.1	623341.1	236
Номгон	196223.9	210878.2	107.5	672492.9	672492.9	179
Ноён	266238.3	334325.5	125.6	332375.1	332375.1	75
Сэврэй	147201.9	154633	105.0	536532.2	536532.2	141
Ханбогд	3025075.5	3694139.4	122.1	892397.3	892397.3	268
Ханхонгор	145380.4	147682	101.6	616756.7	616756.7	149
Хүрмэн	138076	164287.5	119.0	435649.5	435649.5	87
Цогт-Овоо	144338.4	156643.9	108.5	410217.3	410217.3	156
Цогтцэций	5775037.8	8061187.6	139.6	886599.8	886599.8	276
Даланзадгад	5741015.9	6598384.0	114.9	7021238.7	7021238.7	0
Дүн	17381999.5	21639495.4	124.5	15517120.4	15517120.4	2303

Эх сурвалж: Эрүүл мэнд, нийгмийн даатгалын хэлтсийн мэдээ

Нийгмийн даатгалын орлого, сая төгрөгөөр оноор,

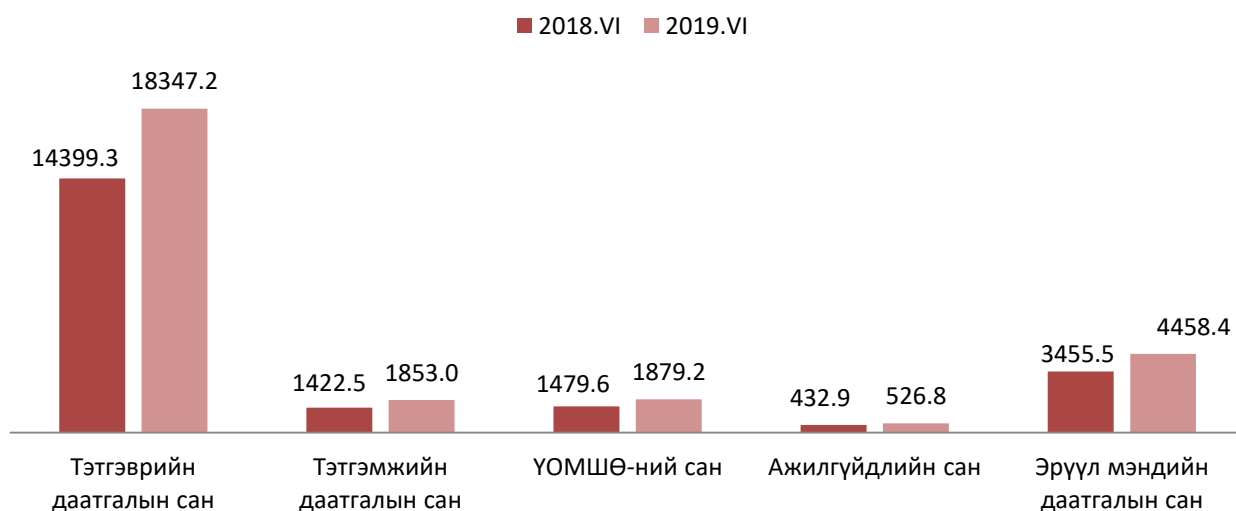


Сайн дурын даатгуулагчийн тоо, оноор



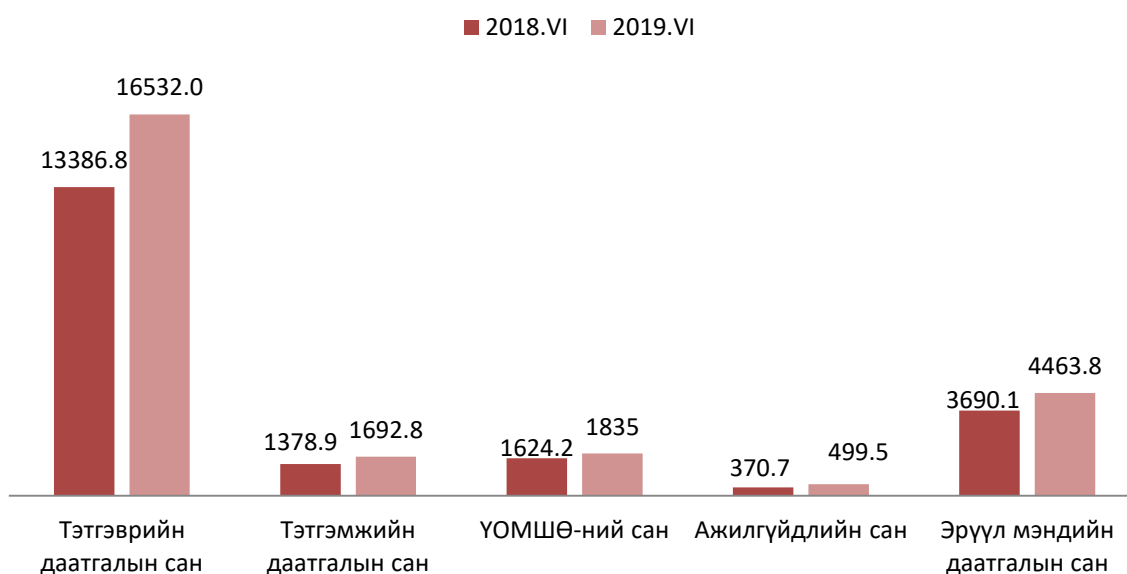
Нийгмийн даатгалын орлогын 67.8 хувийг тэтгэврийн даатгалын сан, 6.8 хувийг тэтгэмжийн даатгалын сан, 6.9 хувийг ҮОМШӨ-ний даатгалын сан, 1.9 хувийг ажилгүйдлийн даатгалын сан, 16.5 хувийг эрүүл мэндийн даатгалын санг тус тус бүрдүүлсэн байна.

Нийгмийн даатгалын сангийн орлого, төрлөөр, сая.төгрөг  
(оны эхний 6 сарын байдлаар)



Нийгмийн даатгалын зарлагын 66,1 хувийг тэтгэврийн даатгалын сан, 6.8 хувийг тэтгэмжийн даатгалын сан, 7.3 хувийг ҮОМШӨ-ний даатгалын сан, 2.0 хувийг ажилгүйдлийн даатгалын сан, 17.8 хувийг эрүүл мэндийн даатгалын сангуудад тус тус зарцуулсан байна.

Нийгмийн даатгалын сангийн зарлага, төрлөөр, сая.төгрөг  
(оны эхний 6 сарын байдлаар)

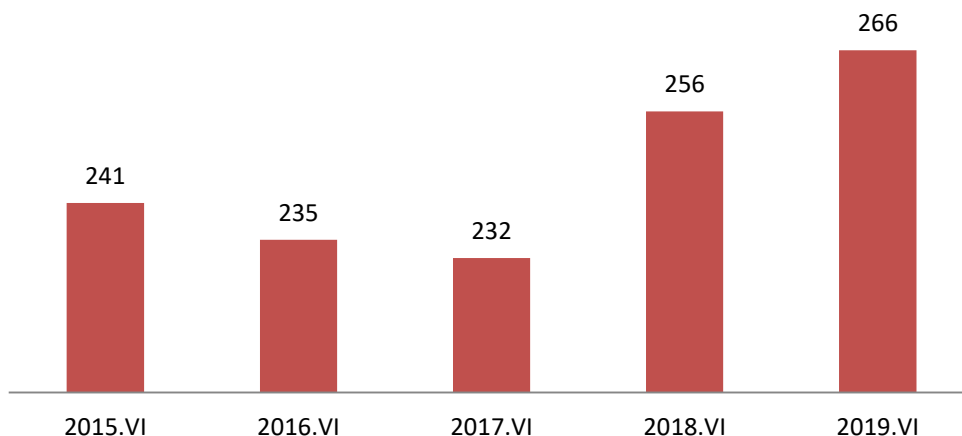




## Гэмт хэрэг

2019 оны эхний 6 сарын байдлаар аймгийн хэмжээнд гэмт хэрэг 266 гарсан нь өмнөх оны мөн үеэс 10 хэргээр буюу 3.9 хувиар өссөн үзүүлэлттэй байна.

Аймгийн хэмжээнд гарсан нийт гэмт хэргийн тоо, оноор

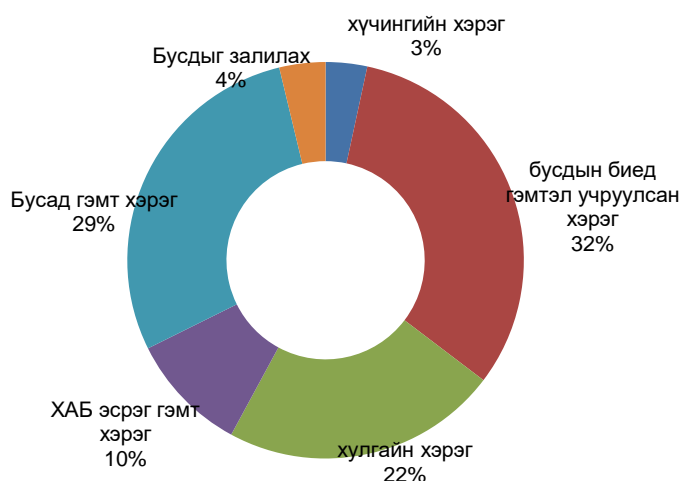


Өмнөговь аймгийн сумдад 2019 оны эхний 6 сард үйлдэгдсэн гэмт хэрэг, зөрчил

	Бүх хэрэг		Үүнээс:															
			Хүний бэлгийн эрх чөлөө, халдашгүй байдлын эсрэг		Дээрэмдэх		Хүний эрүүл мэндийн халдашгүй байдлын эсрэг		Хулгайлах				Авто тээврийн хэрэгслийн хөдөлгөөний аюулгүй байдал, ашиглалтын журам зөрчих		Залилах		Бусад хэрэг	
									өмчийн		малын							
2018	2019	2018	2019	2018	2019	2018	2019	2018	2019	2018	2019	2017	2018	2018	2019	2018	2019	
Баяндалай	2	5					2	2						3				
Баян-Овоо	5	5		1			2				1		1	1		1	1	2
Булган	5	3					3	3			2							
Гурвантэс	26	23	1	1			11	10	2	2			3				9	10
Мандал-Овоо	0	2						1										1
Манлай	3	14		1			3	2		9				1				1
Номгон	3	5					1	4					1				1	1
Ноён	1	1											1					1
Сэврэй	3	2					2	1		1							1	
Ханбогд	71	73	1	3			16	18	11	16		1	11	12	7	4	25	19
Ханхонгор	7	8					4	4		1	2	1	1					2
Хүрмэн	4	5	1				2	2						1			1	2
Цогт-Овоо	8	5					4		2	1		3	2	1				
Цогтцэций	47	49	2		1		13	16	8	4		4	3	3	9	4	11	18
Даланзадгад	71	66	4	3	1		30	22	13	16		1	5	4	8	1	10	19
ДҮН	256	266	9	9	2	0	93	85	36	50	5	10	28	26	24	10	59	76

Эх сурвалж: Аймгийн цагдаагийн газрын мэдээгээр

Аймгийн хэмжээнд гарсан нийт гэмт хэрэг төрлөөр, эзлэх хувиар



Оны эхний 6 сарын байдлаар захиргааны зөрчлийн мэдээллээр саатуулагдсан хүний тоо 726 байгаа нь өмнөх оны мөн үеэс 568 хүнээр буюу 4.5 дахин өссөн, тээврийн хэрэгсэл жолоодох эрхээ хасуулсан жолооч 317 байгаа нь өмнөх оны мөн үеэс 46 хүнээр буюу 12.7 хувиар буурсан үзүүлэлттэй байна. Баривчлагдсан хүний тоо 88 байгаа нь өмнөх оны мөн үеэс 59 хүнээр буюу 40.1 хувиар буурсан үзүүлэлттэй байна.

Зөрчлийн тухай хуулиар арга хэмжээ авагдсан хүний тоо 11654 болж өмнөх оны мөн үеэс 9231 хүнээр буюу 44.2 хувиар, торгуулийн хэмжээ 28.2 хувиар тус тус буурсан үзүүлэлттэй байна.

Захиргааны зөрчлийн мэдээлэл, оноор

№	Үзүүлэлтүүд	Хэмжих нэгж	2017.VI	2018.VI	2019.VI	2019/2018
						%
1	Саатуулагдсан хүн	тоо	374	158	726	459.5
2	Баривчлагдсан хүн	тоо	119	147	88	59.9
3	Тээврийн хэрэгсэл жолоодох эрх хасагдсан жолооч	тоо	502	363	317	87.3
4	Захиргааны хариуцлагын тухай хуулиар арга хэмжээ авагдсан	Хүн	14302	20885	11654	55.8
		Сая.төгрөг	833.1	887.9	637.3	71.8

Эх сурвалж: Аймгийн цагдаагийн газрын мэдээгээр

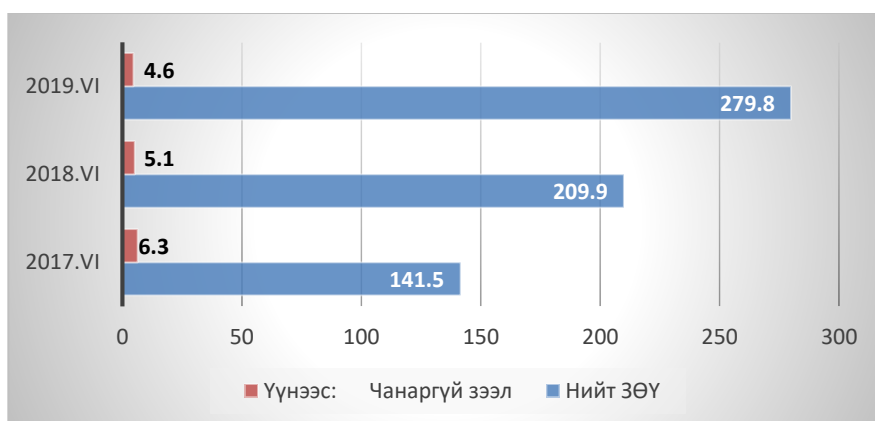


## Банк мөнгө зээл - Bank money loan

Өмнөговь аймагт 8 банкны 7 салбар, 49 тооцооны төв, 4 тооцооны касс, нийт банкны 60 нэгж банк, санхүүгийн үйл ажиллагаа явуулж, түүнд 389 ажилтан ажиллаж байна.

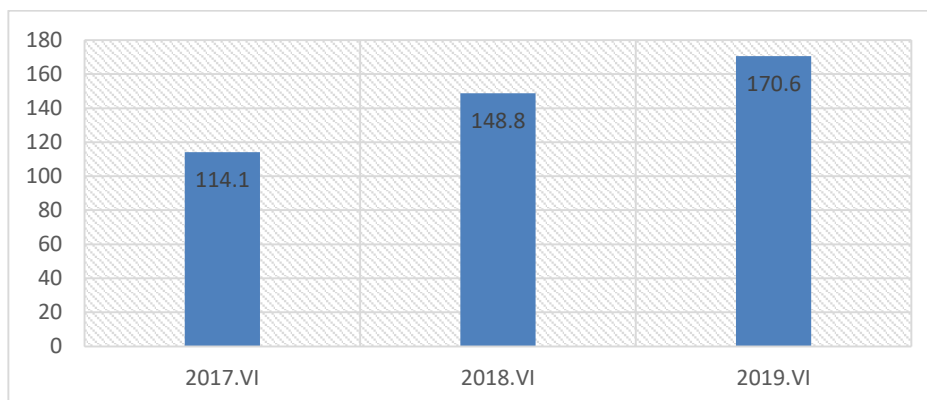
Аймаг дахь банкны салбарын нийт зээлийн өрийн үлдэгдэл 2019 оны 06 дугаар сарын эцэст 279.9 тэрбум төгрөгт хүрч өмнөх сараас 5.3 тэрбум төгрөгөөр буюу 1.9 хувиар, өнгөрсөн оны мөн үеэс 69.9 тэрбум төгрөгөөр буюу 33.3 хувиар тус тус өссөн байна. Чанаргүйд ангилагдсан зээлийн өрийн үлдэгдэл 4.6 тэрбум төгрөгт хүрч, өмнөх сараас 0.06 тэрбум төгрөг буюу 1.3 хувиар, өнгөрсөн оны мөн үеэс 0.5 тэрбум төгрөгөөр буюу 9.9 хувиар тус тус буурчээ

Аймгийн хэмжээнд үйл ажиллагаа явуулж байгаа банкуудын нийт зээлийн үлдэгдэл, тэрбум төгрөгөөр (оноор)



Мөнгөн хадгаламжийн үлдэгдэл 170.7 тэрбум төгрөгт хүрч, өмнөх сараас өөрчлөлтгүй, өнгөрсөн оны мөн үеэс 21.9 тэрбум төгрөгөөр буюу 14.7 хувиар өссөн байна. Нийт харилцах дансны үлдэгдэл 172.3 тэрбум төгрөгт хүрч, өмнөх сараас 8.5 тэрбум төгрөгөөр буюу 5.2 хувиар, өнгөрсөн оны мөн үеэс 24.9 тэрбум төгрөгөөр буюу 16.9 хувиар тус тус өссөн байна.

Аймгийн банкуудын нийт хадгаламжийн үлдэгдэл, тэрбум төгрөгөөр (оноор)



Өмнөговь аймгийн хэмжээнд ПОС, ПОБ терминал машин 1,181 ширхэг, АТМ, БМОМашин 58 ширхэг, давхардсан дүнгээр мобайл банк хэрэглэгчдийн тоо 36,671 интернэт банк хэрэглэгчдийн тоо 36,593, картаар үйлчлэгч иргэн 972, байгууллага 166 байна.

**Төсөв-Budget**

Орон нутгийн төсвийн орлого 6 дугаар сарын байдлаар 57.0 тэрбум төгрөгийн төлөвлөгөөтэй, 53.5 тэрбум төгрөг буюу 93.9 хувийн гүйцэтгэлтэй байна. Нийт орлогын 96.0 хувь нь татварын орлого, 3.8 хувь нь татварын бус орлого 0.2 хувь хөрөнгийн орлого тус тус эзэлж байна.

**Орон нутгийн 2019 оны 6-р сарын төсвийн орлогын мэдээ  
/ өссөн дүнгээр, мянган төгрөгөөр /**

НИЙТ ОРЛОГО	Төлөвлөгөө	Гүйцэтгэл	Төлөвлөгөөний биелэлт
	57,015,484.40	53,537,657.60	93.90
<b>А. Урсгал орлого</b>	56,951,484.40	53,469,569.50	93.89
<b>I.Татварын орлого</b>	40,077,469.10	51,413,596.00	128.29
<b>1. Хүн амын орлогын албан татвар</b>	17,360,622.60	22,362,298.30	128.81
1.1 Цалин хөлс түүнтэй адилтгах орлого	17,071,479.10	21,541,517.20	126.18
1.2 Хувь хүний орлогын татварын буцаан олголт	(1,200,000.00)	(916,926.00)	76.41
1.3 Үйл ажиллагааны орлого	541,016.30	488,568.40	90.31
1.3 Мал бүхий иргэний орлогын татвар	-	-	
1.5 Орлогыг нь тойдорхойлох боломжгүй иргэний	153,403.50	417,948.50	272.45
1.6 Хөрөнгийн орлого	87,500.00	91,856.00	104.98
1.7 Хадгаламжийн хүүгийн орлого	707,223.70	739,334.20	104.54
<b>2. Өмчийн татвар</b>	10,723,643.80	16,272,679.50	151.75
2.1 Үл хөдлөх хөрөнгийн татвар	10,703,800.00	16,056,644.40	150.01
2.2 Бууны албан татвар	19,843.80	216,035.10	1,088.68
<b>3. Дотоодын бараа үйлчилгээний татвар</b>	2,061,200.00	2,597,587.00	126.02
3.1 Авто тээврийн болон өөрөө явагч хэрэгслийн татвар	2,061,200.00	2,597,587.00	126.02
<b>4. Бусад татвар</b>	9,932,002.70	10,181,031.20	102.51
4.1 Улсын тэмдэгтийн хураамж	200,502.60	378,580.60	188.82
4.2 Хог хаягдлын хураамж	193,470.50	145,160.90	75.03
4.3 Ашигт малмалын нөөц ашигласны төлбөрийн өсөн нэмэгдэх татвар	-	-	
4.4 Үйлдвэр үйлчилгээний усны төлбөр	6,600,000.00	5,952,753.10	90.19
4.5 Газрын төлбөр	1,350,000.00	3,026,815.00	224.21
4.6 Дуудлага худалдааны орлого	400,000.00	-	-
4.7 Ойгоос хэрэглээний мод, түлээ ашигласны төлбөр	-	-	#DIV/0!
4.8 Агнуурын нөөц ашигласны төлбөр	-	5,000.00	
4.9 Ус, рашаан ашигласны төлбөр	39,065.30	25,989.70	66.53
4.10 Түгээмэл тархацтай ашигт малтмал ашигласны төлбөр	1,148,964.30	646,731.90	56.29
4.11 Бусад татвар, төлбөр, хураамж	-	-	
<b>II.Татварын бус орлого</b>	16,874,015.30	2,055,973.50	12.18
2.1 Хувьцааны ноогдол ашиг	14,656,182.00	1,623.30	0.01
2.2 Хүү, торгуулийн орлого	17,800.00	-	-
2.3 Бусад торгуулийн хүү	1,376,166.90	978,899.20	71.13
2.4 Түрээсийн орлого	5,350.00	30,283.70	566.05
2.5 Төсөвт газрын өөрийн орлого	544,600.00	918,693.70	168.69
2.6 Бусад нэр заагдаагүй орлого	273,916.40	126,473.60	46.17
<b>Б.Хөрөнгийн орлого</b>	64,000.00	68,088.10	106.39
Хөрөнгө худалдсаны орлого	64,000.00	68,088.10	106.39



## Үнэ

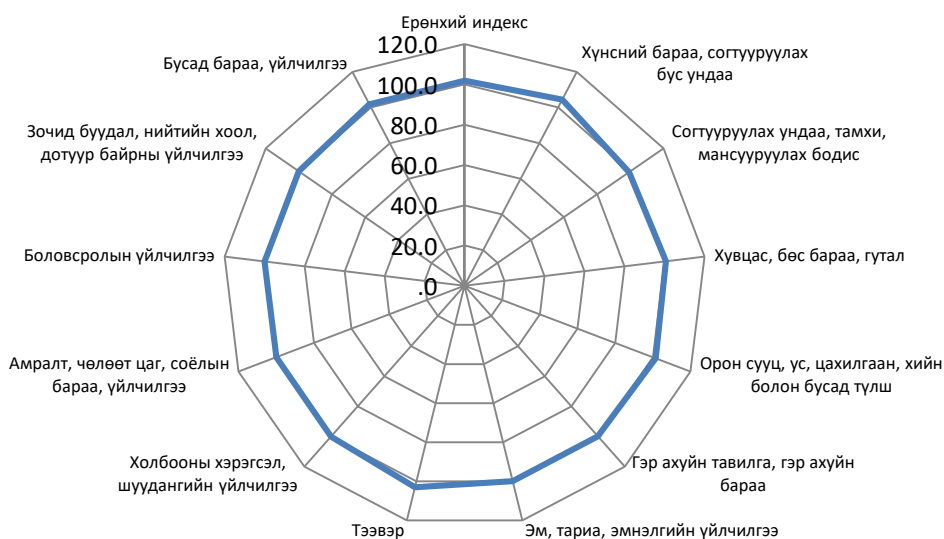
### Хэрэглээний үнийн индекс

Хэрэглээний үнийн индекс гэдэг нь хэрэглэгчдийн худалдаж авсан бараа, үйлчилгээний нэр төрөл өөрчлөлтгүй тогтвортой байхад үнэ дунджаар хэрхэн өөрчлөгдөж буйг хэмждэг үзүүлэлт юм.

#### Өмнөговь аймгийн хэрэглээний үнийн индекс

Барааны бүлгээр	2019-VI	2019-VI	2019-VI
	2018-VI	2018-XII	2019-V
Ерөнхий индекс	105.5	103.3	100.7
01.Хунсний бараа, согтууруулах бус ундаа	106.4	110.4	101.0
02.Согтууруулах ундаа, тамхи, мансууруулах бодис	111.2	104.6	102.3
03. Хувцас, бөс бараа, гутал	105.3	102.8	100.8
04.Орон сууц, ус, цахилгаан, хийн болон бусад тулш	112.0	103.3	100.0
05.Гэр ахуйн тавилга, гэр ахуйн бараа	104.1	100.1	101.3
06. Эм, тариа, эмнэлгийн үйлчилгээ	106.5	100.0	99.8
07.Тээвэр	100.6	99.8	100.4
08.Холбооны хэрэгсэл, шуудангийн үйлчилгээ	119.5	100.0	100.0
09.Амралт, чөлөөт цаг, соёлын бараа, үйлчилгээ	103.9	100.0	100.0
10.Боловсролын үйлчилгээ	100.0	100.0	100.0
11.Зочид буудал, нийтийн хоол, дотуур байрны үйлчилгээ	101.7	100.0	100.0
12.Бусад бараа, үйлчилгээ	103.7	103.1	101.8

#### Хэрэглээний үнийн индекст нөлөөлсөн бараа, үйлчилгээний үнийн өөрчлөлт



Хэрэглээний бараа, үйлчилгээний сумдын үнийн мэдээлэл ( дундаж үнэ, төгрөгөөр)

01.1.1 ТАЛХ, ГУРИЛ, БУДАА							
№	Бүтээгдэхүүний нэр	Гурвантэс	Манлай	Номгон	Ханбогд	Ханхонгор	Цогтцэций
1	Гурил, дээд зэрэг Алтан тариа ХК, савласан	1800	1900	1800	1800	1717	1567
2	Гурил, 1-р зэрэг Алтан тариа, задгай	1533	1700	1650	1500	1467	1450
3	Гурил, 2-р зэрэг Алтан тариа, задгай	1367	1400	1500	1200	1500	1300
4	Гоймон, гадаад Макбур, 450 гр	1767	1900	1733	1800	1650	1687
5	Гоймон, дотоод Алтан тариа ХК, нарийн, туузан	917	900	900	950	1133	967
6	Талх, аймгийн үйлдвэрийн , ш	1100	1400	1200	1500	1200	1100
7	Жигнэмэг, "Юбилейные" , 150-180 гр ,цайны, ОХУ	1200	1400	1533	1200	1467	1350
8	Цагаан будаа, задгай, кг, БНХАУ	2500	2500	2600	2517	2667	2500
9	Шар будаа, задгай, кг, БНХАУ	2000	2000	1933	1933	2433	1700
01.1.7 ХҮНСНИЙ НОГОО							
10	Төмс, дотоод, кг	1500	1600	1667	800	1500	1400
11	Лууван, кг, БНХАУ	1567	1900	1900	1000		1500
12	Сонгино, кг, БНХАУ	1700	1500	1700	1500	1800	2100
13	Өргөст хэмх, 720 гр, "Cucumber" шилтэй, дарсан, Вьетнам	3100			2250	2500	2333
14	Алаг салат, 630 гр, савласан, "Газар шим" ХК	2667	3233	2833	3000	2750	3517
15	Сармис, 1 булцуу, БНХАУ	500	500	533	600		
04. ОРОН СУУЦ, УС, ЦАХИЛГААН, ХИЙН БОЛОН БУСАД ТҮЛШ							
16	Цэвэр ус, гэр хороолол, 40 л	80	120	80	80	80	80
17	Хог хаягдал, гэр хорооллын 1 өрхийн , сард	3000	3500	4000	3000	3000	3000
18	Гэр хорооллын цахилгаан, 1 кВт, / 100-150 квт хэрэглээг авах/	121	98	125	192	102.4	125
07. ТЭЭВЭР							
19	Бензин, А-80, 1 литр	1670	1680	1680	1680		1710
20	Бензин, А-92, 1 литр	1900	1850	1780	1760		1910
21	Дизелийн түлш, 1 литр	2000	2000	2100	1780		2667

Эх сурвалж: Албан ёсны статистик мэдээ

Нэг кг алтан тариан гурилын үнэ, (сумдаар, 6 дугаар сард, төгрөгөөр)



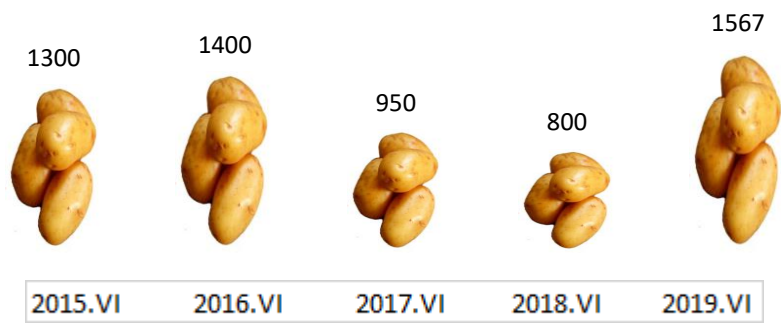


Гол нэрийн барааны үнэ, зэргэлдээх аймгуудаар

№	НЭРТӨРӨЛ	Өмнөговь	Дорноговь	Өвөрхангай	Дундговь
01.1.1 ТАЛХ, ГУРИЛ, БУДАА					
1	Гурил, дээд зэрэг	1763	1367	1400	1500
2	Гурил, 1-р зэрэг	1283	1100	1200	1200
3	Гурил, 2-р зэрэг	1017	950	1000	1000
4	Гоймон, 320 гр, "Алтан тариа" ХК, туузан	833	783	933	783
5	Талх, орон нутгийн үйлдвэрийн, ш	1033	1400	1000	1000
6	Гурилан боов, 0.5кг	2267	2000	1967	2167
7	Жигнэмэг, Юбилейные	1183	1133	1167	1200
8	Цагаан будаа, задгай, кг	2300	2200	2267	2283
9	Шар будаа, задгай, кг,	1700	1600	1683	1650
01.1.2 МАХ, МАХАН БҮТЭЭГДЭХҮҮН					
10	Хонины мах, кг	7500	6833	6467	7000
11	Үхрийн мах, кг		9500	8767	
12	Адууны мах, кг	6500	7000	5633	
13	Ямааны мах	7000	5833	5133	6000
14	Дотор мах, цувдай, цусгүй	3000	2500	2700	2000
15	Хиам, чанасан, 1кг	9100	6600	7667	8133
06.1 ЭМ, ТАРИА, ЭМНЭЛГИЙН ХЭРЭГСЭЛ					
16	Парацетамол, 10ш, Моносфарм	483	500	433	470
17	Ампциллин, 500 mg, 10ш		1900	1500	1450
18	Витамин "С", үрлэн, савласан, 50ш	367	350	300	360
19	Хлорфенамен, Монос	1250	1267	1067	1217
20	Пенициллин, тариагаар, 1 сая	400	360	400	450
21	Хөвөн, 50гр, боодолтой, дотоод	1400	1300	1200	1300
04.2.1 ОРОН СУУЦНЫ УРСГАЛ ЗАСВАРЫН БАРАА, МАТЕРИАЛ					
22	Цагаан тосон будаг, 1 л, байшинтай, БНХАУ	4000	4033	3300	3900
23	Цемент, 1 уут, БНХАУ	12000	9500	11500	10333
24	Вакуум цонхны 1м.кв-ын үнэ, 2 давхар шилтэй, хуванцар хүрээтэй	90000	77500	90000	90000
25	Хадаас, 100 гр, 70 мм	350	400	330	333
26	Монгол гэрийн модон хаалга, хээгүй	210000	180000	140000	180000
04.3.4 ОРОН СУУЦТАЙ ХОЛБОГДСОН БУСАД ЗАРДАЛ					
27	Халаалт, 1м2	334.4	385	660	500
04.4.1 СУУЦНЫ ЦАХИЛГААН ХАНГАМЖТАЙ ХОЛБОГДСОН ЗАРДЛУУД					
28	Орон сууцны цахилгаан, 1 кВт	112.6	118.2	121.3	102.4
29	Гэр хорооллын цахилгаан, 1 кВт	112.6	118.2	143.1	122.1
04.4.2 ХАТУУ ТҮЛШ					
30	Түлшний мод, шуудайгаар	3500	5000	3500	5000
31	Нүүрс, 1 шуудай, 40 кг	880	5000	4000	7000
07.2.2 ШАТАХ, ТОСЛОХ МАТЕРИАЛ					
32	Бензин, А-80, 1 литр	1650	1,633	1650	1660
33	Бензин, А-92, 1 литр	1850	1,780	1790	1780
34	Дизелийн түлш, 1 литр	2150	2,080	2120	2100
07.3.2 АВТО ЗАМЫН ЗОРЧИГЧ ТЭЭВРИЙН ҮЙЛЧИЛГЭЭ					
35	Хот доторх таксины хөлс, 1 км	2000	700	2000	1000
36	УБ-АЙМГИЙН төвийн таксины хөлс, нэг талдаа	22900	18300	20300	8800

Эх сурвалж: Албан ёсны статистик мэдээ

Нэг кг хүнсний ногооны дундаж үнэ, 2015-2019 оны  
6-р сарын байдлаар



Хүнсний гол нэрийн бараа, бүтээгдэхүүний дундаж үнэ,  
2019 оны 6-р сарын 26-ний байдлаар, аймгаар

Аймаг	1-р зэргийн гурил, кг			Хонины мах, кг			Үхрийн мах,кг			Ямааны мах,кг		
	VI.12	VI.19	VI.26	VI.12	VI.19	VI.26	VI.12	VI.19	VI.26	VI.12	VI.19	VI.26
Нэр	VI.12	VI.19	VI.26	VI.12	VI.19	VI.26	VI.12	VI.19	VI.26	VI.12	VI.19	VI.26
БӨ	1100	1113	1113	9166	9000	8333	7666	8333	7666	-	-	-
ГО	1300	1300	1300	9000	8000	8000	13000	-	-	7500	7000	7000
ЗА	1400	1400	1400	8000	8000	8500	9500	9500	9500	9000	9000	8000
УВ	1100	1100	1100	8500	8500	8500	8500	8500	8500	9500	6500	6500
ХО	1400	1400	1400	10000	9500	9500	10000	10000	9500	8000	8000	8000
АР	1216	1216	1216	8833	8833	8500	11833	11500	11500	8333	8000	8000
БХ	1200	1200	1200	9500	9500	9500	12000	12000	11000	9000	9000	9000
БУ	1700	1500	1500	9500	9000	8500	10250	10250	9500	-	-	-
ОР	1100	1100	1100	9500	9500	9333	11167	11167	11167	8500	8500	8500
ӨВ	1200	1200	1200	9000	8000	8000	12000	12000	11000	-	-	-
ХӨ	1300	1300	1300	11000	10000	10000	12000	12000	12000	9000	8500	8500
ГС	1100	1100	1100	8500	8500	8500	11000	11000	11000	7500	7500	7500
ДА	1110	1110	1110	9583	9433	9167	10667	10400	10667	9000	8900	8500
ДО	1075	1083	1083	8833	8833	8667	12750	13000	12667	7833	7833	7500
ДУ	1200	1200	1200	9000	8500	8500	-	-	-	8500	8200	8000
ӨМ	1350	1350	1350	8500	8500	8500	-	-	-	7750	7500	7500
СЭ	1100	1100	1100	8500	8500	8000	9800	9800	9000	8000	8000	7000
ТӨ	1200	1200	1200	10500	10500	10000	13000	13000	11000	8500	8500	8500
ДД	1200	1200	1200	9000	9500	9500	11000	12000	12000	8000	8500	8500
СҮ	1300	1300	-	9500	10000	10000	11000	12000	12000	8500	9000	9000
ХЭ	1400	1400	1400	11000	10000	10000	13000	12500	12500	10000	9000	9000

Нэр	Элсэн чихэр, кг			Цагаан будаа, кг			Сүү, л		
	VI.12	VI.19	VI.26	VI.12	VI.19	VI.26	VI.12	VI.19	VI.26
Нэр	VI.12	VI.19	VI.26	VI.12	VI.19	VI.26	VI.12	VI.19	VI.26
БӨ	2200	2200	2200	2500	2500	2500	1766	1833	1600
ГО	2500	2500	2500	2500	2400	2400	2500	2500	2500
ЗА	2000	2000	2000	2300	2300	2300	2000	2000	2000
УВ	2000	2000	2000	2400	2400	2400	1500	1500	1500
ХО	2200	2200	2200	2400	2400	2400	2000	2000	2000
АР	1933	1933	1933	2400	2400	2400	2000	2000	2000
БХ	2000	2000	2000	2200	2200	2200	2500	2500	2500
БУ	2000	2000	2000	2500	2500	2500	1500	1500	1500
ОР	1800	1800	1800	2233	2233	2233	1200	1200	1200
ӨВ	2000	2000	2000	2200	2200	2200	2500	2000	2000
ХӨ	1900	1900	1900	2200	2200	2300	2000	1500	1500
ГС	1700	1700	1700	2383	2383	2383	2200	2200	2000
ДА	2200	2200	2200	2400	2400	2400	1100	1000	1000
ДО	1900	1900	1900	2267	2267	2267	2000	2000	2000
ДУ	1880	1880	1880	2310	2280	2280	3000	2500	2500
ӨМ	2000	2000	2000	2233	2233	2233	3000	3000	3000
СЭ	2000	2000	2000	2300	2300	2300	1000	1000	1000
ТӨ	1700	1700	1700	2300	2300	2300	1300	1200	1000
ДД	1900	2000	2000	2300	2300	2300	1000	1000	1000
СҮ	1917	1917	1917	2350	2350	2360	2100	2100	1800
ХЭ	2200	2200	2200	2300	2300	2300	2000	2000	2000

Эх сурвалж: Албан ёсны статистик мэдээ

Ноолуурын үнэ, 2019 оны 06 -р сарын 05-26-нийг хүртэлх байдлаар,  
аймгаар

Аймаг		Ноолуур, кг							
		Цагаан	Бор	Цагаан	Бор	Цагаан	Бор	Цагаан	Бор
№	Нэр	VI.05		VI.12		VI.19		VI.26	
1	АР	90000	90000	90000	90000	80000	80000	80000	80000
2	БӨ	93333	93333	96333	96333	95000	95000	99000	99000
3	БХ	95000	95000	97000	97000	93000	93000	100000	93000
4	БУ	90000	90000	80000	80000	80000	80000	80000	80000
5	ГО	100000	100000	95000	95000	96500	96500	97500	97500
6	ДО	90000	90000	90000	90000	80000	80000	80000	80000
7	ДД	50000	50000	50000	50000	50000	50000	50000	50000
8	ДУ	95000	95000	90000	90000	90000	90000	90000	90000
9	ЗА	90000	90000	90000	90000	90000	90000	90000	90000
10	ӨВ	103000	103000	105000	105000	97000	97000	95000	95000
11	ӨМ	90000	90000	92000	92000	92000	92000	85000	85000
12	СҮ	80000	80000	70000	70000	80000	80000	80000	80000
13	СЭ	-	-	90000	80000	90000	80000	90000	80000
14	ТӨ	85000	85000	80000	80000	80000	80000	80000	80000
15	УВ	100000	98000	100000	100000	90000	90000	90000	90000
16	ХО	100000	100000	90000	90000	90000	90000	93000	91000
17	ХӨ	100000	100000	90000	90000	80000	80000	70000	70000
18	ХЭ	-	90000	-	80000	-	80000	-	65000
19	ДА	80000	80000	80000	80000	80000	80000	-	-
20	УБ*	97500	97500	95000	95000	95000	95000	95000	95000
21	ОР	90000	90000	85000	85000	85000	85000	85000	85000
22	ГС	-	85000	-	85000	-	82500	-	82500

Жижиглэн худалдаалах бараа гүйлгээний мэдээ ( мянган.төгрөг)

Үзүүлэлтүүд	2017.VI	2018.VI	2019.VI	2019/2018 %
Даланзадгад сумын бараа гүйлгээ	1212844.9	3518250	3264837	92.8
Үүнээс Хүнсний	371812.2	1422481.0	1979786.0	139.2
Согтуурах ундаатай	210800.0	819346.0	921122.0	112.4
Нийтийн хоол	156430.0	586600.0	91050.0	15.5
Сумдын бараа гүйлгээ	1423974.2	2138413	18054.5	0.8
Үүнээс Хүнсний бараа гүйлгээ	931763.1	1721319	11085.1	0.6
Мэдээнд хамрагдсан дэлгүүрийн тоо	181	175	158	90.3
Орон нутгийн архины үйлдвэрийн бүтээгдэхүүний борлуулалт	57555.8	129771.8	10800.0	8.3
Бараа гүйлгээ дүн	2694374.9	5786434	18570384.2	320.9

Эх сурвалж: Захиргааны статистик мэдээ

Жижиглэн худалдаалах бараа гүйлгээ 18570.3 сая төгрөгт хүрч өнгөрсөн оны мөн үеэс 3.2 дахин их буюу 12784.3 сая төгрөгөөр өссөн үзүүлэлттэй байна.

Гол нэрийн барааны нөөцийн мэдээ

Барааны нэр	Хэмжих нэгж	Тайлант сарын нөөцийн үлдэгдэл
Мах махан бүтээгдэхүүн	тонн	6.7
Үүнээс малын мах	тонн	5.1
Гурил	тонн	48.5
Үүнээс 2-р гурил	тонн	9.4
Цагаан будаа	тонн	40.4
Шар будаа	тонн	8.6
Гоймон	тонн	9.9
Жигнэмэг	тонн	7.3
Нарийн боов	тонн	12.8
Элсэн чихэр	тонн	1938.0
Ёотон	тонн	5.8
Хатуу чихэр	тонн	7.3
Үүнээс чөмөгтэй чихэр	тонн	4.5
Зөөлөн чихэр	тонн	5
Архи	л	12990
Ногоон цай	тонн	4
Төмс	тонн	6.2
Хүнсний ногоо	тонн	41.3
Хүлээн авагчийн зай	мян.ш	4.2
Гар нүүрийн саван	мян.ш	9.4
Аж ахуйн саван	мян.ш	9.3
Дүнсэн тамхи	тонн	1.8
Янжуур	мян.х	2902.9
Шүдэнз	мян.х	7.9
Лаа	тонн	3
Хөвөн	тонн	3.9
Бризент	метр	768
Гэрийн эсгий	метр	6200
Хөвөн бөс бараа	метр	7251
Даалимба	метр	755
Ямбуу	метр	2887
Торго	метр	3627
Угаалгын нунтаг	тонн	8.7
Давс	тонн	7.7
Ургамлын тос	мян,л	9.3
Мэдээнд хамрагдсан дэлгүүр	тоо	164

Эх сурвалж: Захиргааны статистик мэдээ



## Хөдөө аж ахуй-Agriculture

Аймгийн хэмжээнд оны эхний төллөвөл зохих 1174.4 мянган хээлтэгчийн 63.8 хувь нь буюу 748.8 мянган хээлтэгч төллөж, гарсан төл 99.8 хувь бойжиж байна. Урьд оны энэ үеийн мал төллөлтөөс 346.8 мянган толгой мал буюу 86.3 хувиар өссөн байна.

	Төллөсөн хээлтэгч						Гарсан төл					
	Бүгд	Тэмээ	Адуу	Үхэр	Хонь	Ямаа	Бүгд	Тэмээ	Адуу	Үхэр	Хонь	Ямаа
Баяндалай	50495	458	677	326	11530	37504	51489	458	677	326	11611	38417
Баян-Овоо	44169	996	1149	234	14310	27480	44486	996	1149	234	14399	27708
Булган	55427	964	614	474	19783	33592	55427	964	614	474	19783	33592
Гурвантэс	51499	806	427	68	2885	47313	53783	806	427	68	3042	49440
Мандал-Овоо	64530	3994	1182	351	22960	36043	64530	3994	1182	351	22960	36043
Манлай	58331	2241	1243	295	24226	30326	58363	2241	1243	295	24248	30336
Номгон	75847	1252	824	394	15214	58163	75847	1252	824	394	15214	58163
Ноён	28912	819	178	18	3399	24498	28912	819	178	18	3399	24498
Сэврэй	38621	772	699	277	7174	29699	38915	772	699	278	7215	29951
Ханбогд	32489	3820	534	354	11967	15814	32489	3820	534	354	11967	15814
Ханхонгор	76850	1206	552	273	26304	48515	77266	1206	552	273	26590	48645
Хүрмэн	47019	1319	709	143	12050	32798	47019	1319	709	143	12050	32798
Цогт-Овоо	51350	2009	750	154	17768	30669	51518	2009	750	154	17882	30723
Цогтцэций	33162	338	280	356	13430	18758	33275	338	280	356	13430	18871
Даланзадгад	40137	457	427	340	10927	27986	40211	457	427	340	10951	28036
<b>Дүн</b>	<b>748838</b>	<b>21451</b>	<b>10245</b>	<b>4057</b>	<b>213927</b>	<b>499158</b>	<b>753530</b>	<b>21451</b>	<b>10245</b>	<b>4058</b>	<b>214741</b>	<b>503035</b>

Эх сурвалж: Албан ёсны статистик мэдээ

	Хорогдсон төл						Бойжсон төл					
	Бүгд	Ботго	Унага	Тугал	Хурга	Ишиг	Бүгд	Ботго	Унага	Тугал	Хурга	Ишиг
Баяндалай	100	0	0	0	0	100	51389	458	677	326	11611	38317
Баянвоо	0	0	0	0	0	0	44486	996	1149	234	14399	27708
Булган	415	4	0	0	110	301	55012	960	614	474	19673	33291
Гурвантэс	9	5	0	0	4	0	53774	801	427	68	3038	49440
Мандал-Овоо	0	0	0	0	0	0	64530	3994	1182	351	22960	36043
Манлай	550	17	20	1	235	277	57813	2224	1223	294	24013	30059
Номгон	1	1	0	0	0	0	75846	1251	824	394	15214	58163
Ноён	0	0	0	0	0	0	28912	819	178	18	3399	24498
Сэврэй	209	3	4	0	0	202	38706	769	695	278	7215	29749
Ханбогд	0	0	0	0	0	0	32489	3820	534	354	11967	15814
Ханхонгор	260	0	0	0	0	260	77006	1206	552	273	26590	48385
Хүрмэн	2	0	0	0	0	2	47017	1319	709	143	12050	32796
Цогтовоо	114	7	0	0	2	105	51404	2002	750	154	17880	30618
Цогтцэций	76	0	0	0	12	64	33199	338	280	356	13418	18807
Даланзадгад	0	0	0	0	0	0	40211	457	427	340	10951	28036
<b>Дүн</b>	<b>1736</b>	<b>37</b>	<b>24</b>	<b>1</b>	<b>363</b>	<b>1311</b>	<b>751794</b>	<b>21414</b>	<b>10221</b>	<b>4057</b>	<b>214378</b>	<b>501724</b>

Эх сурвалж: Албан ёсны статистик мэдээ

<b>Мал төллөлт</b>				
<b>Малын төрлөөр</b>			<b>Хувь</b>	
	Урьд оны энэ үеийн төллөлт	2019 он төллөсөн	Төллөлтийн хувь	2019 2018
Ингэ	21996	21451	41.4	97.5
Гүү	9176	10245	31.7	111.6
Үнээ	4225	4057	37.4	96.0
Эм хонь	140336	213927	74.8	152.4
Эм ямаа	226313	499158	62.9	220.6
<b>Бүгд</b>	<b>402046</b>	<b>748838</b>	<b>63.8</b>	<b>186.3</b>

Эх сурвалж: Албан ёсны статистик мэдээ

<b>Мал төллөлтийг сумдаар үзүүлбэл</b>				
	Урьд оны энэ үеийн төллөлт	2019 төллөсөн	Үүнээс	
			Төллөлтийн хувь	2019 2018
Баяндалай	12944	50495	61.9	390.1
Баян-Овоо	16348	44169	67.1	270.2
Булган	50438	55427	64.3	109.9
Гурвантэс	14075	51499	57.6	365.9
Мандал-Овоо	46042	64530	75.7	140.2
Манлай	50623	58331	68.1	115.2
Номгон	25317	75847	60.5	299.6
Ноён	2970	28912	54.1	973.5
Сэврэй	21516	38621	53.6	179.5
Ханбогд	17366	32489	43.4	187.1
Ханхонгор	37665	76850	70.1	204.0
Хүрмэн	18946	47019	69.3	248.2
Цогт-Овоо	40172	51350	81.6	127.8
Цогтцэций	25142	33162	53.5	131.9
Даланзадгад	22482	40137	76.9	178.5
<b>ДҮН</b>	<b>402046</b>	<b>748838</b>	<b>63.8</b>	<b>186.3</b>

Эх сурвалж: Албан ёсны статистик мэдээ

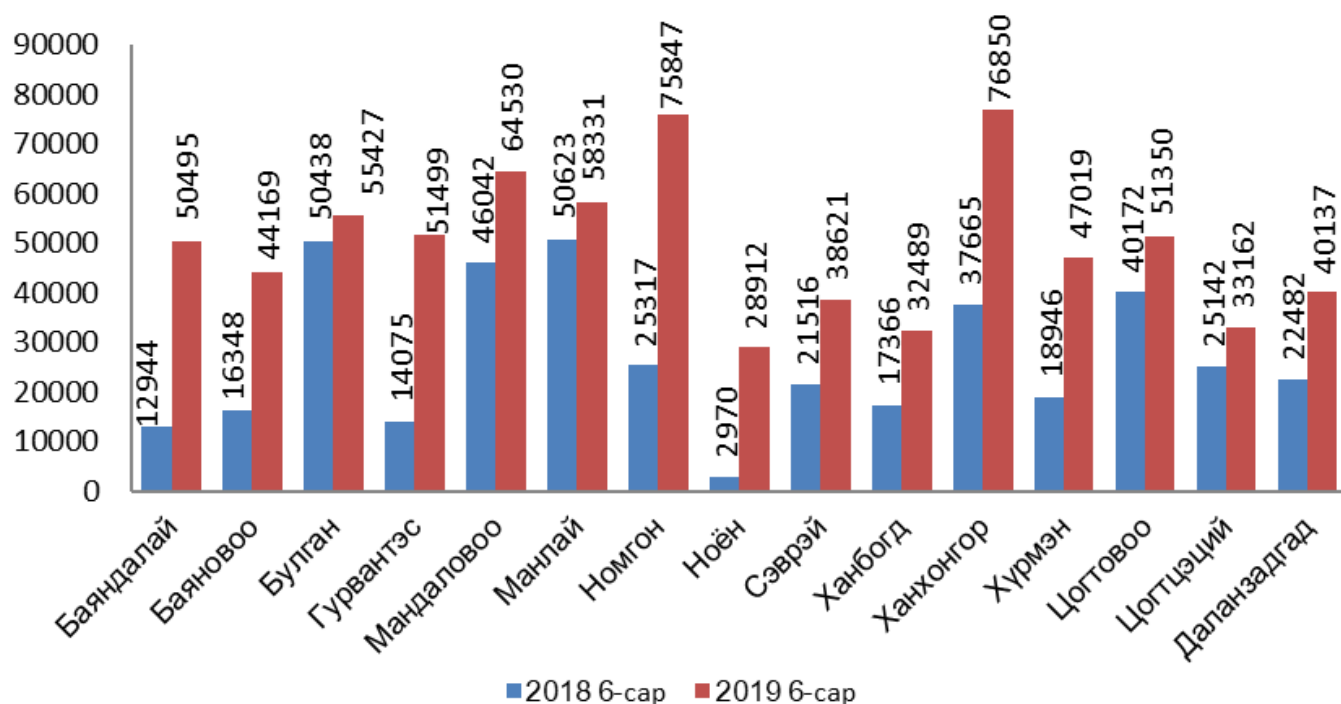
### Төл бойжилт төлийн төрлөөр

	Урьд оны Энэ үеийн бойжсон төл	2019		Хувь	
		Хорогдсон	Бойжиж байгаа	Бойжилтын %	2019 2018
Ботго	21912	37	21414	99.8	97.7
Унага	8962	24	10221	99.8	114.0
Тугал	4184	1	4057	100.0	97.0
Хурга	138283	363	214378	99.8	155.0
Ишиг	216441	1311	501724	99.7	231.8
<b>Бүгд</b>	<b>389782</b>	<b>1736</b>	<b>751794</b>	<b>99.8</b>	<b>192.9</b>

Эх сурвалж: Албан ёсны статистик мэдээ

2019 оны хагас жилийн байдлаар төл бойжилт 99.8 хувьтай байна. Төллөлтийг өмнөх оны мөн үетэй харьцуулахад 15 суман дээр өссөн үзүүлэлттэй байна.

### Мал төллөлт /сумдаар/

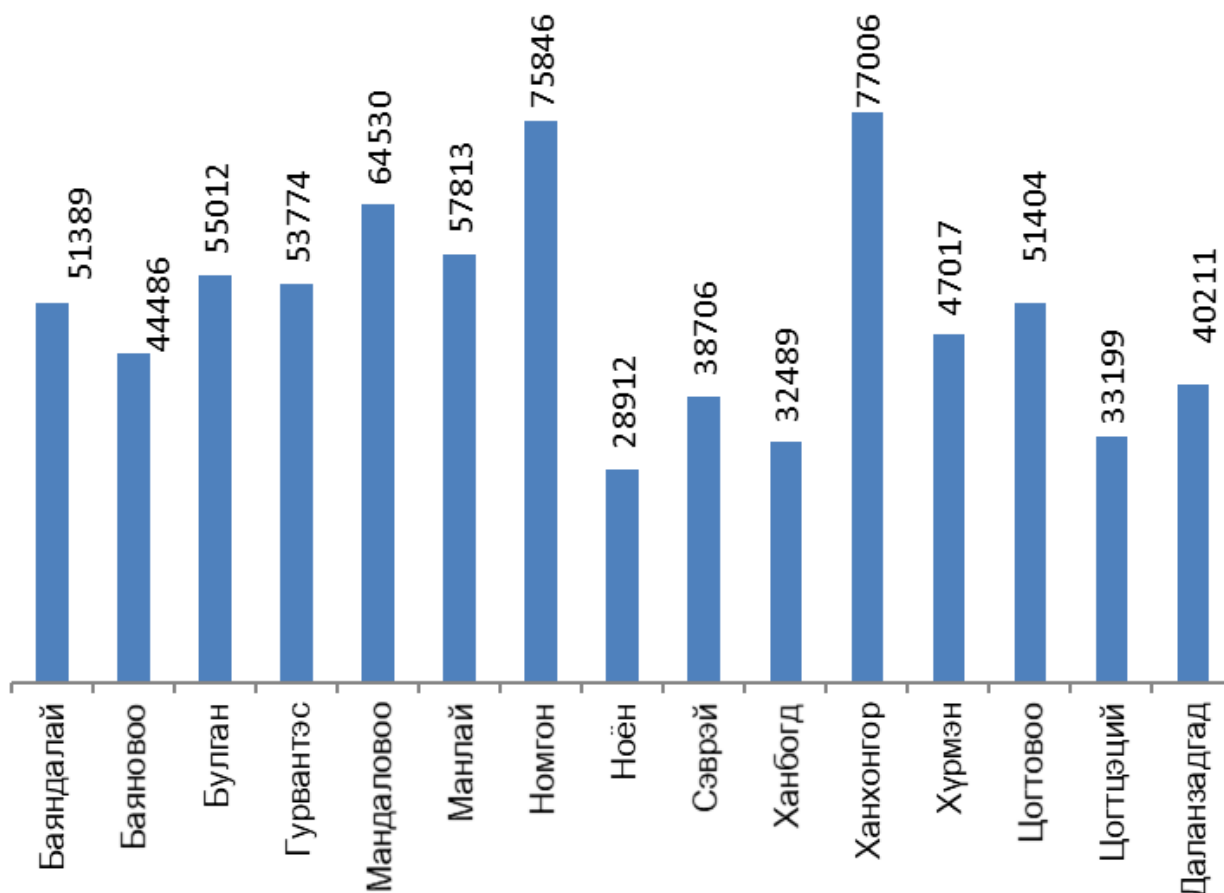


## Төл бойжилт сумдаар үзүүлбэл

	Урьд оны энэ үеийн бойжсон төл	2019			2019 2018
		Хорогдсон	Бойжиж байгаа	Бойжилтын хувь	
Баяндалай	12942	100	51389	99.8	397.1
Баян-Овоо	16245	0	44486	100.0	273.8
Булган	49326	415	55012	99.3	111.5
Гурвантэс	13895	9	53774	100.0	387.0
Мандал-Овоо	46042	0	64530	100.0	140.2
Манлай	50661	550	57813	99.1	114.1
Номгон	25317	1	75846	100.0	299.6
Ноён	2970	0	28912	100.0	973.5
Сэврэй	20829	209	38706	99.5	185.8
Ханбогд	17366	0	32489	100.0	187.1
Ханхонгор	34036	260	77006	99.7	226.2
Хүрмэн	15371	2	47017	100.0	305.9
Цогт-Овоо	38983	114	51404	99.8	131.9
Цогтцэций	24493	76	33199	99.8	135.5
Даланзадгад	21306	0	40211	100.0	188.7
<b>ДҮН</b>	<b>389782</b>	<b>1736</b>	<b>751794</b>		

Эх сурвалж: Албан ёсны статистик мэдээ

### Төл бойжилт / Сумдаар/



2019 оны хагас жилийн байдлаар нийт 748838 мал төллөж, 753530 төл гарч, 1736 төл хорогдож, 751794 төл мал бойжиж байна.

### Том малын зүй бус хорогдол

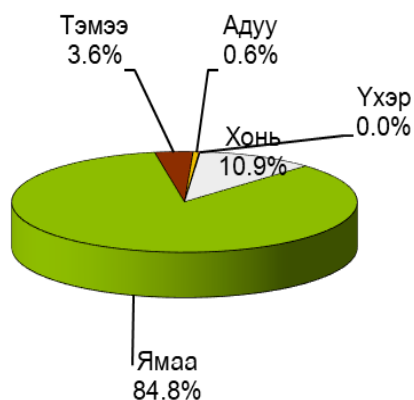
2019 оны 06 сарын байдлаар том малын зүй бус хорогдол 6070 гарсан байна. Өнгөрсөн оноос хорогдсон мал 35022 толгойгоор буурсан үзүүлэлттэй байна.

	Хорогдсон том мал						Үүнээс: өвчнөөр					
	Бүгд	Тэмээ	Адуу	Үхэр	Хонь	Ямаа	Бүгд	Тэмээ	Адуу	Үхэр	Хонь	Ямаа
Баяндалай	851	5	1	0	71	774	0	0	0	0	0	0
Баяновоо	14	1	0	0	10	3	1	1	0	0	0	0
Булган	689	8	1	1	139	540	13	0	0	0	5	8
Гурвантэс	527	6	2	2	29	488	0	0	0	0	0	0
Мандал-Овоо	0	0	0	0	0	0	0	0	0	0	0	0
Манлай	540	99	13	1	61	366	0	0	0	0	0	0
Номгон	83	3	0	0	10	70	0	0	0	0	0	0
Ноён	15	0	0	0	0	15	0	0	0	0	0	0
Сэврэй	1511	10	17	1	95	1388	1	1	0	0	0	0
Ханбогд	251	55	0	0	0	196	0	0	0	0	0	0
Ханхонгор	807	0	0	0	121	686	0	0	0	0	0	0
Хүрмэн	298	27	0	1	45	225	46	1	0	0	20	25
Цогтовоо	158	0	0	0	0	158	0	0	0	0	0	0
Цогтцэций	124	0	0	0	0	124	0	0	0	0	0	0
Даланзадгад	202	3	0	0	82	117	2	0	0	0	0	2
<b>Дүн</b>	<b>6070</b>	<b>217</b>	<b>34</b>	<b>6</b>	<b>663</b>	<b>5150</b>	<b>63</b>	<b>3</b>	<b>0</b>	<b>0</b>	<b>25</b>	<b>35</b>

Эх сурвалж: Албан ёсны статистик мэдээ

ТОМ МАЛЫН ЗҮЙ БУС ХОРОГДОЛ				
Малын төрөл	2018 оны хорогдол	2019 оны хорогдол	ОЭ малд эзлэх %	2019/2018
Тэмээ	175	217	0.142	124.0
Адуу	649	34	0.035	5.2
Үхэр	489	6	0.022	1.2
Хонь	5315	663	0.105	12.5
Ямаа	34464	5150	0.304	14.9
<b>БҮГД</b>	<b>41092</b>	<b>6070</b>	<b>0.234</b>	<b>14.8</b>

Эх сурвалж: Албан ёсны статистик мэдээ



Малын төрөл	Хорогдлыг сумдаар үзүүлбэл			
	2018 оны хорогдол	2019 оны хорогдол	ОЭ малд эзлэх %	2019/2018
Баяндалай	2986	851	0.5	28.50
Баяновоо	2305	14	0.0	0.61
Булган	1496	689	0.3	46.06
Гурвантэс	6485	527	0.3	8.13
Мандал-Овоо	53	0	0.0	0.00
Манлай	588	540	0.3	91.84
Номгон	6468	83	0.0	1.28
Ноён	3173	15	0.0	0.47
Сэврэй	2140	1511	0.9	70.61
Ханбогд	1474	251	0.2	17.03
Ханхонгор	4269	807	0.3	18.90
Хүрмэн	6414	298	0.2	4.65
Цогтовоо	261	158	0.1	60.54
Цогтцэций	1003	124	0.1	12.36
Даланзадгад	1977	202	0.2	10.22
<b>Дүн</b>	<b>41092</b>	<b>6070</b>	<b>0.2</b>	<b>14.77</b>

Хөдөө аж ахуйн бүтээгдэхүүний үнэ

Малын үнэ		Өмнөх оны мөн үе	Нэг толгойн үнэ /төгрөг/	2019
				2018
Нас гүйцсэн	Ат	1128571	1281250	113.5
	Ингэ	575000	950000	165.2
Өсвөр насны	Эр шилбэ	450000	825000	183.3
Нас гүйцсэн	Соёолон үрээ	829000	908333	109.6
	Соёолон гүү	550000	850000	154.5
Өсвөр насны	Шүдлэн үрээ	612667	850000	138.7
	Шүдлэн байдас	450000	675000	150.0
Нас гүйцсэн	Эр хонь	156400	186071	119.0
	Эм хонь	121429	147222	121.2
Өсвөр насны	Эр төлөг	100333	113750	113.4
Нас гүйцсэн	Эр ямаа	117307	142857	121.8
	Эм ямаа	100000	125000	125.0
<b>ХАА-н бусад бүтээгдэхүүн</b>				
Тэмээний мах		5300	5300	100.0
Ингэний сүү		2250	2750	122.2
Богийн сүү		2500	2667	106.7
Өндөг		436	442	101.4
<b>Ноос ноолуур, арьс шир</b>				
Цагаан ноолуур		94429	83333	88.2
Бор ноолуур		93000	78750	84.7
Адууны дэл		5000	3750	75.0
Адууны сүүл		8000	5000	62.5
Тэмээний шир		0	0	-
Адууны шир		0	0	0.0
Хониний нэхий		1750	500	28.6
Ямааны арьс		200	0	0.0
<b>Хүнсний ногоо</b>				
Сонгино		1800	1750	97.2
Сармис		6167	6000	97.3
Өргөст хэмх		2100	6000	285.7
Улаан лооль		0	6000	0.0
Боодолтой өвс		8375	10000	119.4

Эх сурвалж: Албан ёсны статистик мэдээ

Тариалсан талбайн мэдээ /тонн/

Сум/дүүрэг	Төмс	Тэжээлийн ургамал	ногоон тэжээл	олон наст	даршны ургамал	эрдэнэшиш	бусад	Бусад
Даланзадгад	20.1	2.5	0	0	2.5	2.5		
Баяндалай	8	2					2	
Баян-Овоо	3.2	2					2	0.3
Булган	7	8		8				
Гурвантэс	4.5	5	4	0.5	0.5	0.5		
Мандал-Овоо	1							
Манлай	1.88							
Ноён	1.6							
Номгон	4	6.4			3.4	3.4	3	3.2
Сэврэй	2.5	0.3		0.3				
Ханбогд	1.5							
Ханхонгор	0.08	50			37.5	37.5	12.5	
Хүрмэн	2.56							
Цогт-Овоо	1.2							
Цогтцэций	3							1.8
	62.12	76.2	4	8.8	43.9	43.9	19.5	5.3

Сум/дүүрэг	Хүнсний ногоо	байцаа	лууван	шар манжин	улаан манжин	сонгино	сармис
Даланзадгад	23.9	2	2.5	3	1	3	0.5
Баяндалай	3	0.2	0.6	0.5		0.4	0.5
Баян-Овоо	2		0.02	0.05	0.01	0.3	
Булган	14.8	0.3	1.4	0.5	0	1.9	
Гурвантэс	2.913	0.03	1	0.6	0.2	0.2	
Мандал-Овоо	2.9	0.1	0.6	0.4	0.5	0.5	
Манлай	7.1217	0.013	0.309	0.196	0.38	0.44	0.1
Ноён	1.8	0.1	0.26	0.2	0.08	0.1	
Номгон	4	0.1	0.64	0.7	0.3	1	0.3
Сэврэй	1.8	0.3	0.3	0.3		0.4	
Ханбогд	1.74		0.1	0.1		0.1	
Ханхонгор	50.22	10	8.02	8.05	0.05	16	
Хүрмэн	0.968	0.08	0.15	0.111	0.1	0.148	0.033
Цогт-Овоо	1.4	0.1	0.2	0.1		0.2	0.1
Цогтцэций	2.8		0.4	0.5	0.1	0.2	0.1
	121.3627	13.323	16.499	15.307	2.72	24.888	1.633

Өмнөговь аймгийн 2019 оны 06 сарын нийгэм эдийн засгийн танилцуулга

	өргөст хэмх	улаан лооль	тарвас	амтат гуа	хулуу	чинжүү	бусад
Даланзадгад	2	2	7	0.1	0.6	0.1	0.1
Баяндалай	0.3	0.2	0.2	0.1			
Баян-Овоо	1.02	0.5	0.1				
Булган	0.3	8.8	0.5	0.5	0.1	0.3	0.2
Гурвантэс	0.5	0.2	0.1	0.08		0.002	0.001
Мандал-Овоо	0.1	0.2	0.3	0.1		0.1	
Манлай	0.254	0.879	4.411	0.1		0.04	
Ноён	0.32	0.31	0.22	0.06		0.06	0.09
Номгон	0.22	0.22	0.11	0.11	0.1	0.1	0.1
Сэврэй	0.2	0.2	0.1				
Ханбогд	0.1	0.24	1		0.1		
Ханхонгор	8.05	0.05					
Хүрмэн	0.087	0.113	0.093	0.053			
Цогт-Овоо	0.3	0.1	0.2			0.1	
Цогтцэций	0.4	0.5	0.1	0.1	0.01	0.01	0.38
	14.151	14.512	14.434	1.303	0.91	0.812	0.871

Аймгийн хэмжээнд 6-дугаар сарын байдлаар нийт 62.12 га-д төмс, 121.4 га-д хүнсний ногоо, 76.2 га-д тэжээлийн ургамлын тариалалт хийгдсэн байна.

2019 оны хагас жилийн мал тооллогын үр дүнгээс:

Сумдын нэр	2018 оны жилийн эцсийн малын тоо						2019 оны хагас жилийн Малын тоо					
	Бүгд	Тэмээ	Адуу	Үхэр	Хонь	Ямаа	Бүгд	Тэмээ	Адуу	Үхэр	Хонь	Ямаа
Баяндалай	175787	4 579	6 799	2 373	34 073	127 963	224923	5027	7246	2645	45045	164960
Баянвоо	142224	7 334	6 624	1 368	38 092	88 806	185230	8243	7550	1585	51781	116071
Булган	205265	6 702	7 426	2 954	68 174	120 009	256038	7730	7966	3443	85232	151667
Гурвантэс	187458	8 055	3 554	445	9 997	165 407	239082	8806	3950	493	12645	213188
Мандаловоо	209916	23 856	7 232	1 223	64 599	113 006	268899	27726	8400	1531	86423	144819
Манлай	205418	14 200	12 519	1 947	70 684	106 068	258449	15942	13167	2130	92195	135015
Номгон	262292	8 764	6 558	2 059	41 985	202 926	333522	9745	6870	2329	56823	257755
Ноён	108306	6 345	2 143	223	10 615	88 980	129517	6988	2154	225	12793	107357
Сэврэй	172662	6 408	5 940	1 528	25 464	133 322	209596	7153	6614	1803	32480	161546
Ханбогд	165527	30 431	7 979	5 022	45 468	76 627	194310	34061	8389	5251	56501	90108
Ханхонгор	236686	7 736	8 520	2 012	69 988	148 430	309760	8760	8934	2274	95115	194677
Хүрмэн	142790	10 013	5 763	1 087	31 160	94 767	188730	11190	6405	1227	42851	127057
Цогтовоо	140197	11 994	3 956	941	46 012	77 294	189347	13820	4673	1091	62988	106775
Цогтцэций	135026	3 127	8 271	1 856	46 574	75 198	165622	3452	8398	2169	58846	92757
Даланзадгад	108886	2 737	3260	1826	28527	72536	147931	3160	3683	2155	38852	100081
ДҮН	2598440	152281	96544	26864	631412	1691339	3300956	171803	104399	30351	830570	2163833

Сумдын нэр	Өсөлт, бууралт						Өсөлт, бууралт /%/					
	Бүгд	Тэмээ	Адуу	Үхэр	Хонь	Ямаа	Бүгд	Тэмээ	Адуу	Үхэр	Хонь	Ямаа
Баяндалай	49136	448	447	272	10972	36997	128.0	109.8	106.6	111.5	132.2	128.9
Баянвоо	43006	909	926	217	13689	27265	130.2	112.4	114.0	115.9	135.9	130.7
Булган	50773	1028	540	489	17058	31658	124.7	115.3	107.3	116.6	125.0	126.4
Гурвантэс	51624	751	396	48	2648	47781	127.5	109.3	111.1	110.8	126.5	128.9
Мандаловоо	58983	3870	1168	308	21824	31813	128.1	116.2	116.2	125.2	133.8	128.2
Манлай	53031	1742	648	183	21511	28947	125.8	112.3	105.2	109.4	130.4	127.3
Номгон	71230	981	312	270	14838	54829	127.2	111.2	104.8	113.1	135.3	127.0
Ноён	21211	643	11	2	2178	18377	119.6	110.1	100.5	100.9	120.5	120.7
Сэврэй	36934	745	674	275	7016	28224	121.4	111.6	111.3	118.0	127.6	121.2
Ханбогд	28783	3630	410	229	11033	13481	117.4	111.9	105.1	104.6	124.3	117.6
Ханхонгор	73074	1024	414	262	25127	46247	130.9	113.2	104.9	113.0	135.9	131.2
Хүрмэн	45940	1177	642	140	11691	32290	132.2	111.8	111.1	112.9	137.5	134.1
Цогтовоо	49150	1826	717	150	16976	29481	135.1	115.2	118.1	115.9	136.9	138.1
Цогтцэций	30596	325	127	313	12272	17559	122.7	110.4	101.5	116.9	126.3	123.4
Даланзадгад	39045	423	423	329	10325	27545	135.9	115.5	113.0	118.0	136.2	138.0
ДҮН	702516	19522	7855	3487	199158	472494	127.0	112.8	108.1	113.0	131.5	127.9

Эх сурвалж: 2019 оны хагас жилийн мал тооллогын түүвэр судалгаа



## Аж үйлдвэр-Industry

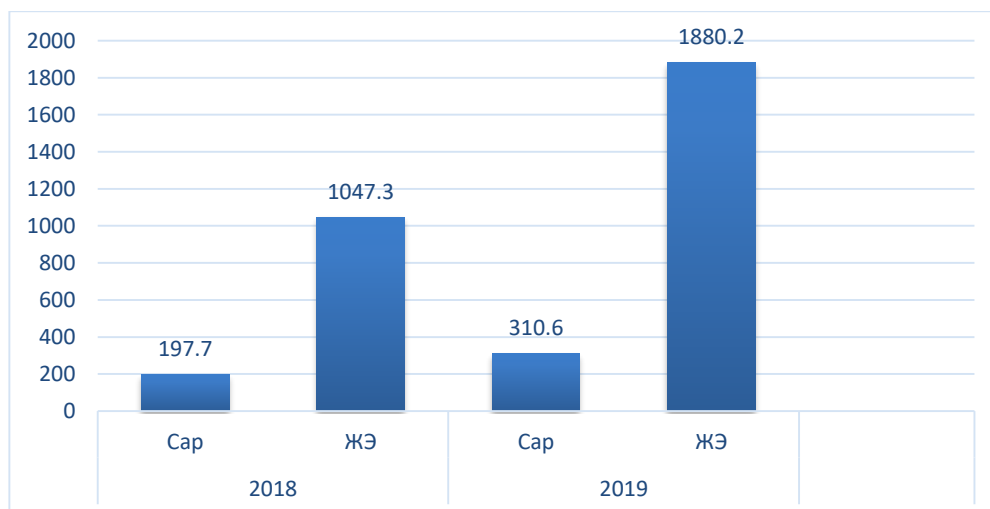
Аж үйлдвэрийн салбарт 2019 оны эхний 6 сарын байдлаар 1885.8 тэрбум төгрөгийн нийт бүтээгдэхүүн үйлдвэрлэсэн нь өмнөх оны мөн үеэс 836.2 тэрбум төгрөгөөр буюу 79.7 хувиар өссөн байна.

### Аж үйлдвэрийн нийт бүтээгдэхүүн үйлдвэрлэлийн 2019 оны эхний 6 сарын гүйцэтгэл

Салбар	Нийт бүтээгдэхүүн үйлдвэрлэлт (мян.төг)				
	2018		2019		2019 2018
	Сар	ЖЭ	Сар	ЖЭ	
Нийт дүн	197820255.8	1049550750	311103589.5	1885834626	179.7
Уул уурхай, олборлох аж үйлдвэр	197703739.3	1047345667	310601607.3	1880152549	179.5
Нүүрс олборлолт	197703739.3	1047345667	310601607.3	1880147986	179.5
Төмрийн хүдэр олборлолт	0	0	0	4563.4	0
Боловсруулах аж үйлдвэр	27940	206842.1	403013.9	1646344.6	795.9
Хүнсний бүтээгдэхүүн, ундаа үйлдвэрлэл	27940	206842.1	403013.9	1646344.6	795.9
Сүү, сүүн бүтээгдэхүүн үйлдвэрлэл	7250	51088	0	0	0
Хүнсний бусад бүтээгдэхүүн үйлдвэрлэл	0	5292.3	0	0	0
Ундаа үйлдвэрлэл	20690	150461.8	403013.9	1646344.6	1094.2
Цахилгаан, дулааны эрчим хүч үйлдвэрлэл, усан хангамж	88576.5	1998240.6	98968.3	4035732.8	202
Цахилгаан, хий, дулаан үйлдвэрлэл	0	1522875.9	0	3478852.7	228.4
Ус ариутгал, усан хангамж	88576.5	475364.7	98968.3	556880.1	117.1

Эх сурвалж: Албан ёсны статистик мэдээ

### Уул уурхай, олборлох аж үйлдвэрийн үйлдвэрлэлт (тэрбум төгрөгөөр)



ЖЭ\* - Жилийн эхнээс өссөн дүн

Аж үйлдвэрийн салбарт 2019 оны эхний 6 сарын байдлаар 1958.4 тэрбум төгрөгийн борлуулалт хийгджээ.Энэ нь өнгөрсөн мөн үеэс 663.4 тэрбум төгрөгөөр буюу 51.2 хувиар өссөн байна.

Аж үйлдвэрийн борлуулалтын 2019 оны эхний 6 сарын гүйцэтгэл

Салбар	Аж үйлдвэрийн борлуулалт (мян.төг)				
	2018		2019		2019
	Сар	ЖЭ	Сар	ЖЭ	2018
1	2	3	4	5	6
<b>Нийт дүн</b>					
	222514425.5	1294977063	342691088.9	1958381669	151.2
Уул уурхай, олборлох аж үйлдвэр	222397909	1292771980	341138033.3	1945844870	150.5
Нүүрс олборлолт	222397909	1292771980	341138033.3	1945840306	150.5
Төмрийн хүдэр олборлолт	0	0	0	4563.4	0
Боловсруулах аж үйлдвэр	27940	206842.1	403013.9	1646344.6	795.9
Хүнсний бүтээгдэхүүн, ундаа үйлдвэрлэл	27940	206842.1	403013.9	1646344.6	795.9
Сүү, сүүн бүтээгдэхүүн үйлдвэрлэл	7250	51088	0	0	0
Хүнсний бусад бүтээгдэхүүн үйлдвэрлэл	0	5292.3	0	0	0
Ундаа үйлдвэрлэл	20690	150461.8	403013.9	1646344.6	1094.2
Цахилгаан, дулааны эрчим хүч үйлдвэрлэл, усан хангамж	88576.5	1998240.6	1150041.7	10890455.1	545
Цахилгаан, хий, дулаан үйлдвэрлэл	0	1522875.9	1051073.4	10333575	678.6
Ус ариутгал, усан хангамж	88576.5	475364.7	98968.3	556880.1	117.1

Эх сурвалж: Албан ёсны статистик мэдээ

Аж үйлдвэрийн борлуулалт, сумдаар

Сумын нэр	Аж үйлдвэрийн борлуулалт (мян.төг)				
	2018		2019		2019 2018
	VI	I-VI	VI	I-VI*	
А	1	2	3	4	5
<b>Нийт дүн</b>	222514425.5	1294977063	342691088.9	1958381669	151.2
Баяндалай сум	0	92066.5	0	110451.5	120
Баян-Овоо сум	0	107241.5	0	105732.9	98.6
Булган сум	0	110535.2	0	109615.6	99.2
Гурвантэс сум	50007914.8	248858192.5	35692245.7	337067006.3	135.4
Даланзадгад сум	116516.5	676914.5	1553055.6	10873219.2	1606.3
Мандал-Овоо сум	0	82817.6	0	82817.6	100
Манлай сум	0	136525.3	0	124716.8	91.4
Ноён сум	0	83400	0	100500	120.5
Номгон сум	0	96791.8	0	105012.7	108.5
Сэврэй сум	0	90703.1	0	82529.8	91
Ханбогд сум	0	135274.4	0	374778.8	277.1
Ханхонгор сум	0	108307.7	0	110808.5	102.3
Хүрмэн сум	0	82832.4	0	84103	101.5
Цогт-Овоо сум	0	75615.4	0	76572.8	101.3
Цогтцэций сум	172389994.2	1044239845	305445787.6	1608973804	154.1

**Материалыг  
эмхэтгэсэн**

У.Хоролмаа  
Ж.Оюунчимэг  
С.Цэвэлмаа  
О.Чинбат

**Эхийг бэлтгэсэн**

У.Хоролмаа

**Хянасан:**

С.Бямбабаатар

**Үнэн зөв бүртгэл мэдээлэл  
Үеийн үед түүх болж үлдэнэ  
Үнэнд тулгуурласан бодлого  
Үйлсийн тэнгэрт нар болж мандана**

Харилцах утас: 70533061, 70533439

**E-mail хаяг** [umnugovi@nso.com](mailto:umnugovi@nso.com)  
<http://umnugovi.nso.mn/>

2019 оны 7 сарын 16