

Агуулга

Аймгийн эдийн засаг нийгмийн байдал

Төсөв	2
Банк мөнгө зээл	6
Эрүүл мэнд	7
Хөдөлмөр	11
Нийгмийн даатгал	13
Гэмт хэрэг	15
Үнэ	17
Хөдөө аж ахуй	24
Аж үйлдвэр	29
Холбоо	31
Амьдарч буй орчин	32

...албан ёсны статистикийн мэдээллийг ашиглах, хэвлэн нийтлэхдээ уг мэдээллийг гаргасан байгууллагын нэрийг заавал заах...

/Монгол Улсын Статистикийн тухай хуулиас.../

Аймгийн эдийн засаг нийгмийн байдал Economic and social situation



Tөсөв-Budget

2016 оны 7 сарын байдлаар орон нутгийн төсвийн орлого 29453.9 сая төгрөг болж, орлогын төлөвлөгөө 71.5 хувьтай биелсэн байна. Нийт орлогын 99.9 хувийг урсгал орлого, 0.1 хувийг хөрөнгө худалдсаны орлого тус тус эзэлж байна. Урсгал орлогын 96.1 хувь нь татварын орлого, 3.9 хувь нь татварын бус орлого байна. Орон нутгийн төсвийн орлогын төлөвлөгөөг Ханхонгор 27.5, Ноён 20.0, Мандал-Овоо 10.7, Гурвантэс 5.9 хувь давуулан биелүүлж, бусад сумд орлогын төлөвлөгөөг 40.5-1.5 хувиар тасалдуулсан байна. Аймгийн Засаг даргын нөөц хөрөнгө 621.1 сая төгрөгийн гүйцэтгэлтэй буюу 93.8 хувийн гүйцэтгэлтэй гарсан байна. 2016 оны 7 сарын орон нутгийн төсвийн зарлага санхүүжилт 37390,6 сая төгрөгийн төлөвлөгөөтэйгөөс 26472,4 сая төгрөг буюу 70,8 хувийн гүйцэтгэлтэй гарсан байна.

Орон нутгийн 2016.7-р сарын төсвийн орлогын мэдээ
/ өссөн дүнгээр, мян/төг /

НИЙТ ОРЛОГО		Төлөвлөгөө	Гүйцэтгэл	Төлөвлөгөөний биелэлт
		41,180,660.8	29,454,000.9	71.5
А. Урсгал орлого		41,096,438.6	29,422,792.1	71.6
I.Татварын орлого		35,557,650.2	28,263,921.8	79.5
1. Хүн амын орлогын албан татвар		14,022,262.7	10,192,465.5	72.7
1.1	Цалин хөлс түүнтэй адилтгах орлого	14,528,898.3	10,734,681.6	73.9
1.2	Хувь хүний орлогын татварын буцаан олголт	(997,500.0)	(1,011,355.3)	
1.3	Үйл ажиллагааны орлого	395,625.6	429,418.3	108.5
1.3	Мал бүхий иргэний орлогын татвар	-	-	
1.5	Орлогыг нь тойдорхойлох боломжгүй иргэний	44,377.0	8,022.3	18.1
1.6	Хөрөнгийн орлого	50,861.8	31,698.6	62.3
1.7	Бусад	-	-	
2. Өмчийн татвар		6,445,391.6	6,448,070.7	100.0
2.1	Үл хөдлөх хөрөнгийн татвар	6,424,900.0	6,430,095.0	
2.2	Бууны албан татвар	20,491.6	17,975.7	87.7
3. Дотоодын бараа үйлчилгээний татвар		1,756,000.0	1,880,496.2	
3.1	Авто тээврийн болон өөрөө явагч хэрэгслийн татвар	1,756,000.0	1,880,496.2	
4.Бусад татвар		13,333,995.9	9,742,889.4	73.1
4.1	Улсын тэмдэгтийн хураамж	282,178.7	155,930.2	55.3
4.2	Хог хаягдлын хураамж	190,643.8	126,801.9	66.5
4.3	Ашигт малмалын нөөц ашигласны төлбөрийн өсөн нэмэгдэх татвар			
4.4	Үйлдвэр үйлчилгээний усны төлбөр	9,700,001.1	7,594,455.3	78.3
4.5	Газрын төлбөр	2,651,775.0	1,755,148.5	66.2
4.6	Ойгоос хэрэглээний мод,түлээ ашигласны төлбөр	-	160.6	
4.7	Агнуурын нөөц ашигласны төлбөр	-	-	
4.8	Ус, рашаан ашигласны төлбөр	1,792.5	15,407.9	
4.9	Түгээмэл тархацтай ашигт малтмал ашигласны төлбөр	507,604.8	94,985.0	
5.0	Бусад татвар,хураамж	-	-	
II.Татварын бус орлого		5,538,788.4	1,158,870.3	20.9
2.1	Хувьцааны ноогдол ашиг	460,000.0	-	
2.2	Хүү, торгуулийн орлого	359,644.6	257,359.9	71.6
2.3	Түрээсийн орлого	3,247.7	9,573.0	294.8
2.4	Төсөвт газрын өөрийн орлого	11,825.2	78,681.0	665.4
2.5	Бусад нэр заагдаагүй орлого	4,704,070.9	813,256.4	17.3
Б.Хөрөнгийн орлого		84,222.2	31,208.8	37.1
	Хөрөнгө худалдсаны орлого	84,222.2	31,208.8	37.1

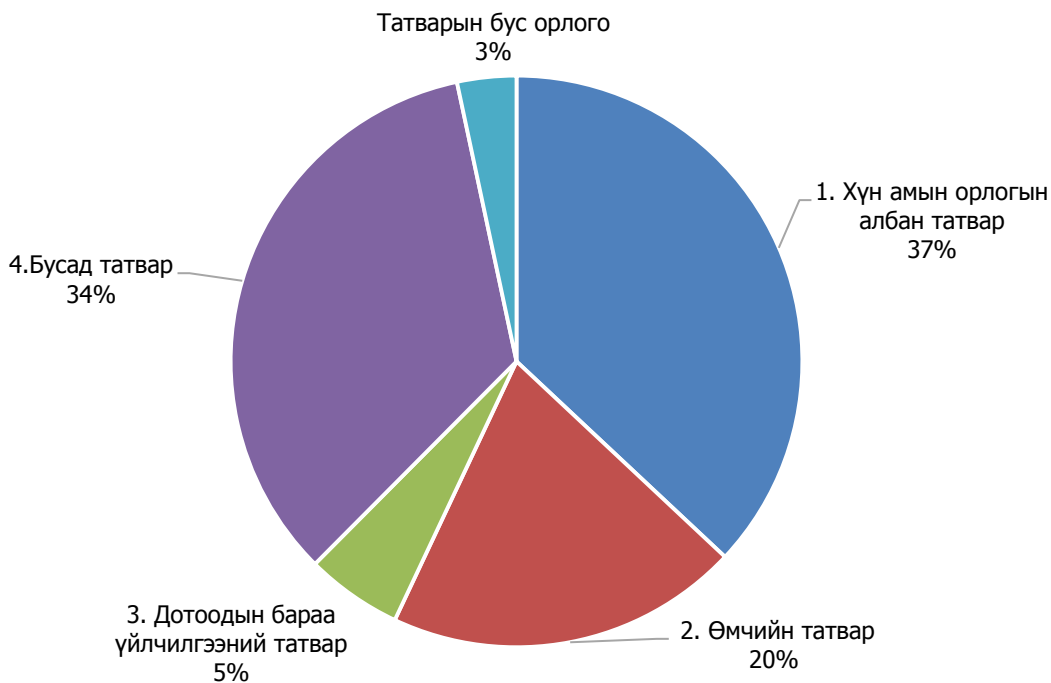
Эх сурвалж: СТСХ-ийн мэдээ

Орон нутгийн орлогын гүйцэтгэл
/мян.төг/

	Төлөвлөгөө	Гүйцэтгэл	Хувь
Баяндалай	106,824.5	83,595.4	78.3
Баянвоо	196,407.6	193,483.1	98.5
Булган	79,276.7	67,958.9	85.7
Гурвантэс	1,260,475.2	1,334,518.5	105.9
Мандаловоо	93,789.3	103,788.6	110.7
Манлай	113,969.4	87,514.5	76.8
Ноён	112,817.4	88,628.6	78.6
Номгон	134,056.0	160,816.6	120.0
Сэврэй	83,357.2	80,868.7	97.0
Ханбогд	23,988,330.9	19,526,806.3	81.4
Ханхонгор	208,435.0	265,973.8	127.6
Хүрмэн	155,226.2	121,428.2	78.2
Цогтговоо	66,926.4	58,047.3	86.7
Цогтцэций	5,952,153.1	3,537,405.2	59.4
Даланзадгад	838,538.7	534,449.3	63.7
Татварын хэлтэс	2,883,709.1	2,807,583.6	97.4
СТСХэлтэс	4,906,368.1	401,134.3	8.2
Дүн	41,180,660.8	29,454,000.9	71.5

Эх сурвалж: СТСХ-ийн мэдээ

Татварын орлогыг төрлөөр нь авч үзвэл



Орон нутгийн төсвийн зарлагын гүйцэтгэл
/зардлын зүйлээр өссөн дүнгээр мян.төг/

НИЙТ ЗАРДАЛ	Төлөвлөгөө	Гүйцэтгэл	Хувь
	29,202,481.3	21,560,234.8	73.8
Цалин хөлс болон нэмэгдэл урамшил	2,959,462.8	2,922,691.2	98.8
Үндсэн цалин	2,360,638.0	2,376,259.9	100.7
Нэмэгдэл	309,576.0	276,952.7	89.5
Унаа хоолны хөнгөлөлт	93,108.6	73,584.7	79.0
Гэрээт ажлын хөлс	196,140.2	195,893.9	99.9
Ажил олгогчоос нийгмийн даатгалд төлөх шимтгэл	363,245.1	354,067.2	97.5
Тэтгэврийн даатгал	363,245.1	354,067.2	97.5
Байр ашиглалттай холбоотой тогтмол зардал	420,487.7	391,193.3	93.0
Гэрэл, цахилгаан	137,219.5	126,454.1	92.2
Түлш, халаалт	252,346.9	242,866.8	96.2
Цэвэр, бохир ус	24,571.3	18,022.4	73.3
Байрны түрээс	6,350.0	3,850.0	60.6
Хангамж, бараа материалын зардал	559,917.0	512,124.6	91.5
Бичиг хэрэг	48,306.0	40,745.4	84.3
Тээвэр, шатахуун	227,304.0	213,445.5	93.9
Шуудан, холбоо, интернэтийн төлбөр	82,102.5	75,716.4	92.2
Ном, хэвлэл	4,127.0	2,806.6	68.0
Хог хаягдал зайлуулах, хортон мэрэгчдийн устгал, ариутгал	183,378.5	169,688.3	92.5
Бага үнэтэй, түргэн элэгдэх, ахуйн эд зүйлс	14,699.0	9,722.4	66.1
Нормативт зардал	21,323.7	15,134.3	71.0
Нормын хувцас, зөөлөн эдлэл	21,323.7	15,134.3	71.0
Эд хогшил, урсгал засварын зардал	115,883.1	86,061.7	74.3
Багаж, техник, хэрэгсэл	1,626.0	1,262.3	77.6
Тавилга	17,797.0	6,629.4	37.3
Урсгал засвар	96,460.1	78,170.1	81.0
Томилолт, зочны зардал	91,040.9	66,611.9	73.2
Гадаад албан томилолт	2,500.0	2,425.2	
Дотоод албан томилолт	88,540.9	64,186.7	72.5
Бусдаар гүйцэтгүүлсэн ажил, үйлчилгээний төлбөр, хураамж	1,484,986.2	1,107,764.1	74.6
Бусдаар гүйцэтгүүлсэн бусад нийтлэг ажил үйлчилгээний төлбөр хураамж	1,484,986.2	1,107,764.1	74.6
Бараа үйлчилгээний бусад зардал	487,758.0	439,054.9	90.0
Бараа үйлчилгээний бусад зардал	456,749.1	424,416.8	92.9
Хичээл үйлдвэрлэлийн дадлага хийх	31,008.9	14,638.1	47.2
ТАТААС	35,095.0	35,095.0	100.0
Хувийн хэвшлийн байгууллагад олгох татаас	35,095.0	35,095.0	100.0
УРСГАЛ ШИЛЖҮҮЛЭГ	2,966,109.9	2,683,127.9	90.5
Засгийн газрын урсгал шилжүүлэг	24,750.0	24,750.0	100.0
Засгийн газрын дотоод шилжүүлэг	24,750.0	24,750.0	100.0
Бусад урсгал шилжүүлэг	2,941,359.9	2,658,377.9	90.4
Нийгмийн халамжийн тэтгэвэр, тэтгэмж	2,836,084.0	2,611,133.9	92.1
Тэтгэвэрт гарахад олгох нэг удаагийн мөнгөн тэтгэмж	55,534.5	10,723.6	19.3
Нэг удаагийн тэтгэмж, шагнал урамшуулал	49,741.4	36,520.4	73.4
ХӨРӨНГИЙН ЗАРДАЛ	19,697,171.9	12,947,308.5	65.7
Их засвар	240,000.0	25,432.5	10.6
Бусад хөрөнгө	437,549.0	32,542.2	
Тоног төхөөрөмж	19,019,622.9	12,889,333.8	67.8
Бусад хөрөнгө	19,019,622.9	12,889,333.8	67.8
Улсын төсөвт төвлөрүүлэх шилжүүлэг	8,188,184.2	4,912,202.9	60.0
Нийт дүн	37,390,665.5	26,472,437.7	70.8

Эх сурвалж: CTCX-ийн мэдээ

Орон нутгийн төсвийн зарлагын гүйцэтгэл /сумд, салбараар/
/өссөн дүнгээр мян.төг/

№	Сум, ОНБайгууллага	Төлөвлөгөө	Гүйцэтгэл	Хувь
1	Баяндалай	180,291.2	169,128.7	93.8
2	Баяновоо	400,617.1	189,997.3	47.4
3	Булган	174,764.6	162,270.9	92.9
4	Гурвантэс	281,319.2	270,289.0	96.1
5	Мандаловоо	199,122.4	182,024.1	91.4
6	Манлай	191,119.6	185,850.3	97.2
8	Ноён	183,253.6	171,683.1	93.7
7	Номгон	156,296.7	149,420.7	95.6
9	Сэврэй	165,231.7	154,448.1	93.5
10	Ханбогд	523,754.7	285,083.5	54.4
11	Ханхонгор	170,389.8	161,667.3	94.9
12	Хүрмэн	169,092.4	161,883.3	95.7
13	Цогтовоо	204,240.6	189,979.9	93.0
14	Цогтэций	588,386.3	335,054.7	56.9
15	Даланзадгад	1,035,761.6	979,075.9	94.5
	Сумдын дүн	4,623,641.5	3,747,856.7	81.1
1	АИТХурал	425,509.7	195,775.4	46.0
2	АЗДТГазар	1,571,430.6	1,442,433.0	91.8
3	Өмчийн алба	30,527.5	26,259.7	86.0
4	БОАлба	155,230.1	146,928.8	94.7
5	ХАААлба	42,823.4	40,924.9	95.6
6	Ойн анги	50,992.3	49,028.0	96.1
7	Санхүүгийн хяналт	57,749.4	48,225.7	83.5
8	Халамжийн сан	2,850,053.0	2,614,450.0	91.7
9	Засаг дарга	374,900.9	359,018.9	95.8
10	ОНХО	19,019,622.9	12,889,333.8	67.8
	/ОНБ+ЗДН+ХО/	24,578,839.8	17,812,378.1	72.5
	/Сум+ОНБ+ЗД+ХО/	29,202,481.3	21,560,234.8	73.8
	Улсын төсөвт төвлөрүүлэх	8,188,184.2	4,912,202.9	60.0
	Дүн	37,390,665.5	26,472,437.7	70.8



Банк мөнгө зээл - Bank money loan

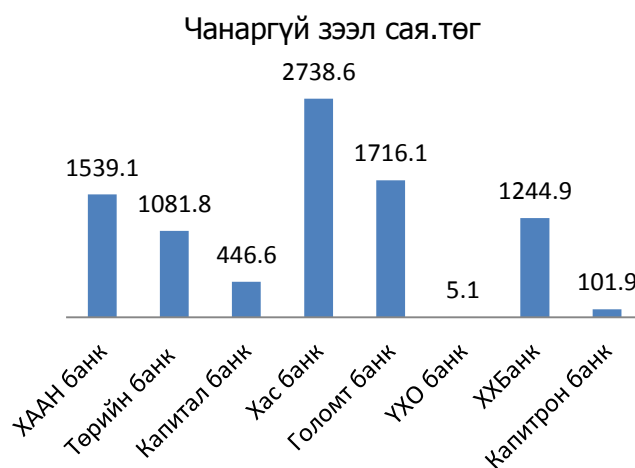


Аймгийн хэмжээнд үйл ажиллагаагаа явуулж буй нийт арилжааны банкуудад кассын орлого 371817.3 сая төгрөгт хүрч, зарлага 384741.2 сая төгрөг болсон байна. Зээлийн өрийн нийт үлдэгдэл 113277.2 сая төгрөг байгаагийн 8874.4 сая төгрөг нь чанаргүй зээл байна. Нийт хадгаламжийн үлдэгдэл 89987.9 сая төгрөг болсон байна.

Өмнөговь аймаг дахь банкуудын зээл, кассын орлого, зарлага, харилцах, хадгаламжийн 7 сарын мэдээ
2016.07.31-ны байдлаар /Мянган төгрөгөөр/

№	Банкууд	Цэвэр орлого	Цэвэр зарлага	ЗЭЭЛ		Нийт хадгаламжийн үлдэгдэл	Нийт харилцахын үлдэгдэл
				Нийт ЗӨҮ	Үүнээс: Чанаргүй зээл		
1	ХААН банк	182245219.509	185723239.208	52471170.039	1539191.606	46603820.381	21158630.625
2	Төрийн банк	80481000.117	86970178.829	22387955.091	1081860.957	18098739.959	3470057.22
3	Капитал банк	823941.392	1268295.431	1293276.128	446668.626	371470.681	42631.064
4	Хас банк	33521.227.002	33409903.708	15483388.471	2738644.088	9383025.507	364885.996
5	Голомт банк	52228237.353	53127920.392	16123905.241	1716157.749	11484997.260	3173821.663
6	ҮХО банк	1724376.923	1808755.632	491824.861	5022.342	284416.360	141112.406
7	ХХБанк	20119598.939	20005440.555	3942930.402	1244960.159	622158.111	905623.102
8	Капитрон банк	673742.343	2427128.413	1082848.461	101978.564	3139346.620	10816887.411
9	Монголбанк						
	Нийт дүн	371817343.578	384741262.168	113277298.694	8874484.091	89987974.879	40073649.289

Эх сурвалж: Монгол банкны мэдээ





Эрүүлмэнд

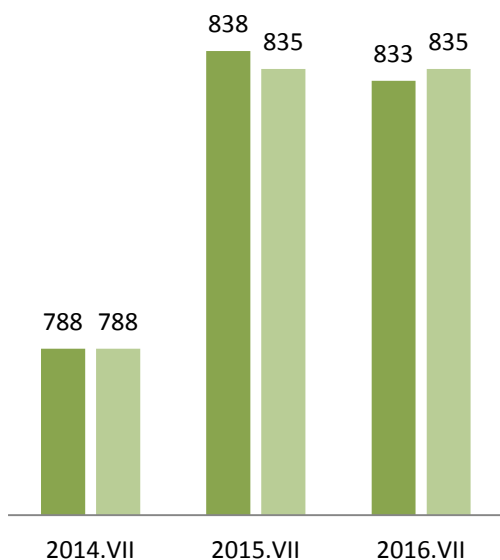
Эрүүл мэндийн байгууллагын зарим үзүүлэлт

Үзүүлэлт	2014.VII	2015.VII	2016.VII	2016/2015 %
Амаржсан эхийн тоо	788	838	833	99.4
Амьд төрсөн хүүхдийн тоо	788	835	835	100.0
Төрөхийн улмаас эндсэн эхийн тоо	0	1	2	200.0
0-1 хүртэл насны хүүхдийн эндэгдэл	18	14	16	114.3
1-5 хүртэл насны хүүхдийн эндэгдэл	6	4	1	25.0

Эх сурвалж: Аймгийн ЭМГ-ын статистик мэдээ

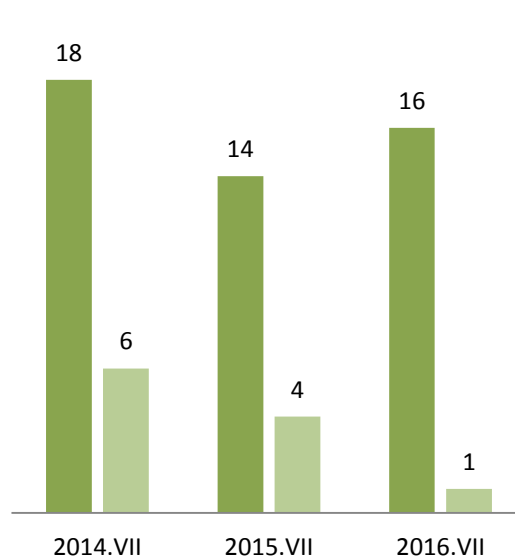
Аймгийн хэмжээнд оны эхний 7 сарын байдлаар 0-1 насны хүүхдийн эндэгдэл 16 гарсан нь өмнөх мөн үеийнхтэй харьцуулахад 2-оор өсч, харин 1-5 насны хүүхдийн эндэгдэл 1 гарсан нь өмнөх оны мөн үеийнхээс 3-аар буурчээ.

Амаржсан эх, хүүхдийн тоо, оноор



■ Амаржсан эхийн тоо
■ Амьд төрсөн хүүхдийн тоо

Хүүхдийн эндэгдэл, насны байдлаар



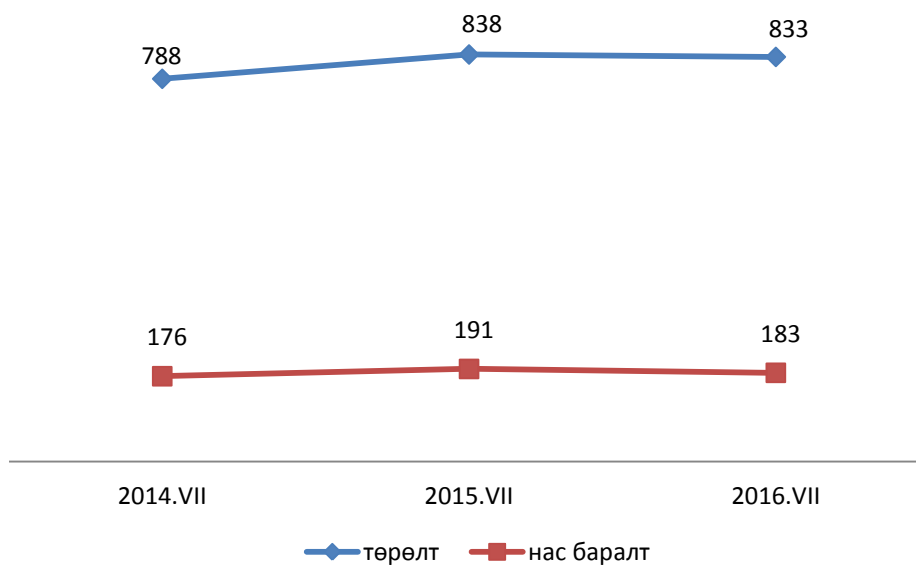
■ 0-1 хүртэл насны хүүхдийн эндэгдэл
■ 1-5 хүртэл насны хүүхдийн эндэгдэл

Өмнөговь аймгийн төрөлт, нас баралтын үзүүлэлтүүд,
эхний 7 сарын байдлаар

Сумдын нэр	Төрөлт		2016/2015 %	Нас баралт		2016/2015 %
	2015.VII	2016.VII		2015.VII	2016.VII	
Баяндалай	27	21	77.8	10	6	60
Баян-Овоо	15	23	153.3	8	3	37.5
Булган	24	27	112.5	7	3	42.9
Гурвантэс	57	60	105.3	12	18	150
Мандал-Овоо	23	18	78.3	4	3	75
Манлай	27	22	81.5	13	7	53.8
Номгон	34	26	76.5	11	11	100
Ноён	25	20	80.0	3	4	133.3
Сэврэй	21	22	104.8	8	4	50
Ханбогд	65	61	93.8	14	17	121.4
Ханхонгор	21	16	76.2	18	12	66.7
Хүрмэн	23	16	69.6	2	6	300
Цогт-Овоо	32	30	93.8	5	5	100
Цогтцэций	103	69	67.0	17	14	82.4
Даланзадгад	341	402	117.9	59	70	118.6
Дүн	838	833	99.4	191	183	95.8

2016 оны эхний 7 сарын байдлаар аймгийн хэмжээгээр 833 эх амаржиж, 183 хүн нас барсан нь урьд оны мөн үеэс төрөлт 0.6 хувиар, нас баралт 4.2 хувиар тус тус буурсан байна.

Аймгийн хэмжээний төрөлт, нас баралтын үзүүлэлтүүд, оноор

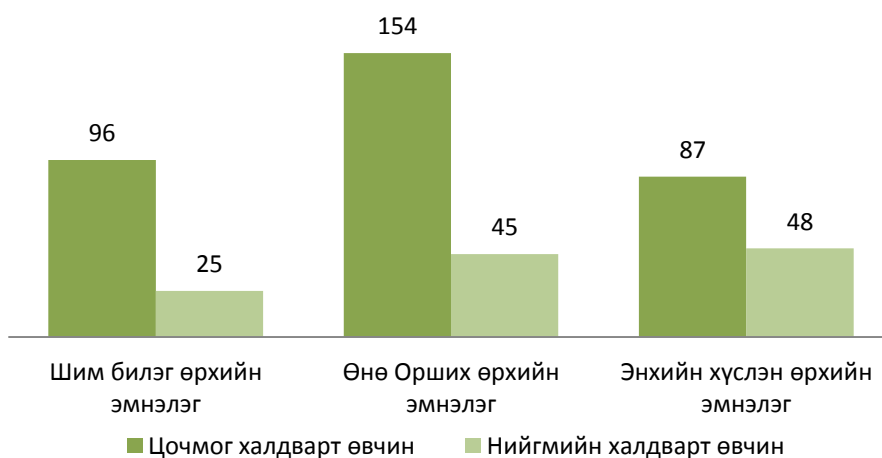


Даланзадгад сумын өрхийн эмнэлгүүдийн 2016 оны эхний 7 сарын мэдээлэл

Үзүүлэлт		Шим билэг	Энхийн хүслэн	Өнө Орших	
Бүгд үзлэгийн тоо		13438	14387	6221	
Цочмог халдварт өвчин	Бүгд	96	87	154	
	Үүнээс	Халдварт шар	3	1	
		Улаан бурхан	22	26	24
		Мэнин			
		Сепсис			
		Саа			
		Салхинцэцэг	43	39	102
		Гахай хавдар		1	
		Мөөгөнцөр			
		Гар, хөл.амны өвчин	12	3	7
Бусад	16	17	21		
Нийгмийн халдварт өвчин	Бүгд	25	48	45	
	Үүнээс	Сүрьеэ	4	2	2
		Бруцеллёз			
		тэмбүү	12	22	19
		Трихомониаз	5	14	14
		Заг хүйтэн	3	8	6
		Бусад	1	2	4

Эх сурвалж: ЭМГ-ын мэдээ

Даланзадгад суманд үйл ажиллагаа явуулж буй өрхийн эмнэлгүүдийн нийт үзлэгийн 18.3 хувийг Өнө-Орших эмнэлэг, 39.5 хувийг Шим билэг өрхийн эмнэлэг, Энхийн хүслэн өрхийн эмнэлэг 42.2 хувийг тус тус эзэлж байна.



Халдварт өвчний мэдээ, сумдаар

№	Сумын нэр	Урьд оны мөн үе	Бүгд	Зонхилон тохиолдож буй халдварт өвчин				2016/2015
				Гепатит	Салхин цэцэг	гар хөл амны өвчин	Бусад	%
1	Баяндалай	5	18	1	2	8	7	360
2	Баян-Овоо	18	10	1		4	5	55.6
3	Булган	17	3				3	17.6
4	Гурвантэс	53	14		4	5	5	26.4
5	Мандал-Овоо	2	3				3	150.0
6	Манлай	9	31		14	10	7	344.4
7	Номгон	9	35	1	3	22	9	388.9
8	Ноён	4	7			5	2	175.0
9	Сэврэй	15	4				4	26.7
10	Ханбогд	37	162		18	127	17	437.8
11	Ханхонгор	9	25	1	2	11	11	277.8
12	Хүрмэн	31	26	1	1	12	12	83.9
13	Цогт-Овоо	2	10		9		1	500.0
14	Цогтцэций	181	61	2	4	30	25	33.7
15	Даланзадгад	400	470	4	188	79	199	117.5
	Дүн	792	879	11	245	313	310	111.0

Эх сурвалж: ЭМГ-ын мэдээ

Аймгийн хэмжээнд нийт халдварт өвчин 879 гарсаны 79.9 хувийг хурц халдварт өвчин эзэлж байгаа бөгөөд сумдаар авч үзвэл Даланзадгад, Ханбогд сумдад өндөр үзүүлэлттэй байна.

Аймгийн хэмжээнд гарсан хурц халдварт өвчин 7 сарын байдлаар

Сумдын нэр	Хурц халдварт өвчин		2016/2015 %	Үүнээс: Улаан бурхан өвчин		2016/2015 %
	2015.ҮI	2016.ҮII		2015.ҮI	2016.ҮI	
	I	I		I	I	
Баяндалай	2	16	800	2	8	400
Баян-Овоо	18	9	50.0		4	
Булган	15	1	6.7	14		0
Гурвантэс	51	9	17.6	11	5	45.5
Мандал-Овоо	0	1				
Манлай	8	28	350.0	7	10	142.9
Номгон	8	34	425.0	7	22	314.3
Ноён	3	6	200	2	5	250
Сэврэй	14	1	7.1	10		0
Ханбогд	34	156	458.8	27	127	470.4
Ханхонгор	7	18	257.1	6	11	183.3
Хүрмэн	26	19	73.1	25	12	48
Цогт-Овоо	0	9				
Цогтцэций	172	37	21.5	153	25	16.3
Даланзадгад	325	358	110.2	228	84	36.8
Дүн	683	702	102.8	492	313	63.6



Хөдөлмөр

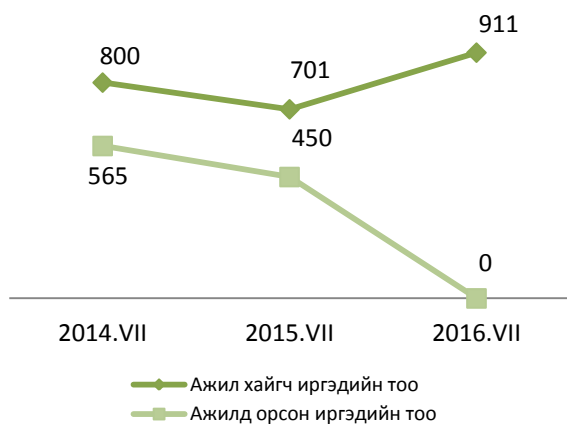
Аймгийн хөдөлмөрийн захад сарын эхэнд бүртгэлтэй ажил идэвхтэй эрж байгаа 1112 хүн байгаагаас тайлант сард 61 хүн шинээр бүртгэгдэж, бүртгэлээс 262 хүн хасагдсан бөгөөд тайлант сарын эцэст 911 хүн бүртгэлтэй болсон байна. Энэ нь өнгөрсөн оны мөн үеэс 210 хүнээр буюу 29.9 хувиар өсчээ.

Ажил хайгч иргэдийн мэдээ, 7 сарын байдлаар

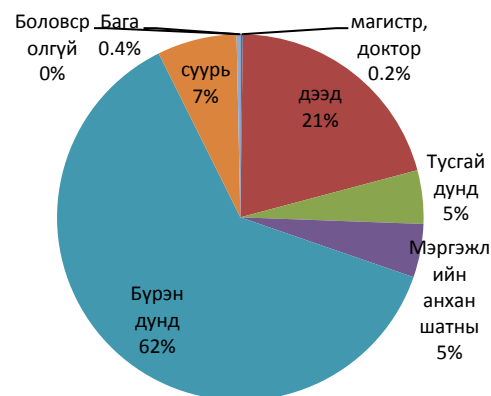
№	Сумдын нэр	Бүртгэлтэй ажилгүйдчүүд 7 сар		Үүнээс Тайлант сар		Бүгдээс: Боловсролоор									
		Тайлант сарын эхэнд	Тайлант сарын эцэст	Эмэгтэй	Нэмэгдсэн	Тайлант сард бүртгэлээс хасагдсан	Ажилд орсон	магистр, доктор	дээд	Тусгай дунд	Мэргэжлийн анхан шатны	Бүрэн дунд	суурь	Бага	Боловсролгүй
1	Баяндалай	13	11	6	1	2	0	0	3	0	1	6	1	0	0
2	Баян-Овоо	11	9	5	1	1	0		4	1	0	4	0	0	
3	Булган	16	12	7	3	1	0	0	4	3	1	3	1	0	0
4	Гурвантэс	25	20	9	2	2	0	1	4	0	2	5	8	0	0
5	Мандал-Овоо	14	10	5	2	3	0		2	0	2	0	6	0	
6	Манлай	15	11	5	1	4	0	0	3	2	0	3	2	1	0
7	Номгон	18	12	6	2	2	0	0	4	1	0	6	1	0	0
8	Ноён	11	9	4	3	1	0	0	1	1	0	3	4	0	0
9	Сэврэй	15	13	6	3	2	0	0	2	0	0	9	1	1	0
10	Ханбогд	30	25	13	5	2	0	0	3	1	0	18	3	0	0
11	Ханхонгор	10	10	4	4	3	0	0	1	1	0	3	5	0	0
12	Хүрмэн	8	8	4	3	2	0	0	0	0	1	5	2	0	0
13	Цогт-Овоо	20	15	7	4	2	0	0	3	2	0	10	0	0	0
14	Цогтцэций	32	27	12	3	4	0	1	4	2	0	6	13	1	0
15	Даланзадгад	874	719	510	24	231	0	0	150	29	36	487	17	0	0
16	ДҮН	1112	911	603	61	262	0	2	188	43	43	568	64	3	0

Эх сурвалж: Хөдөлмөрийн хэлтсийн мэдээ

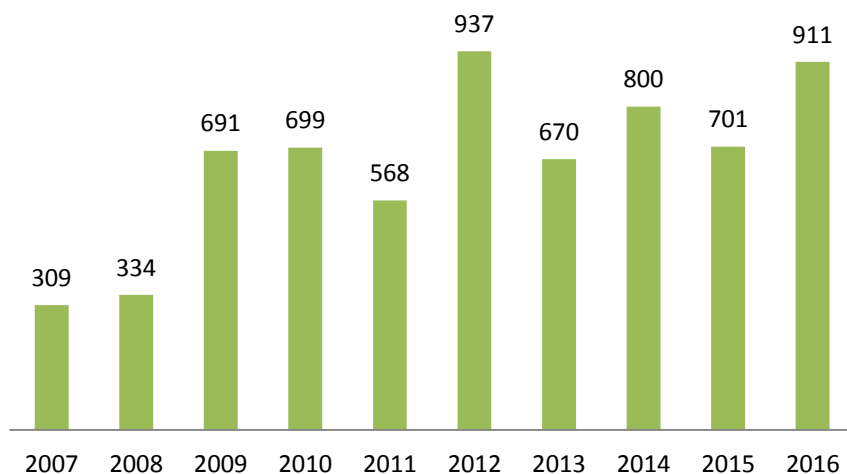
Хөдөлмөрийн хэлтэст шинээр бүртгүүлсэн болон ажилд орсон иргэд, жил бүрийн сарын эцсийн байдлаар



Ажил хайгч иргэд, боловсролын түвшингээр, 2016 оны 7 сар, хувиар

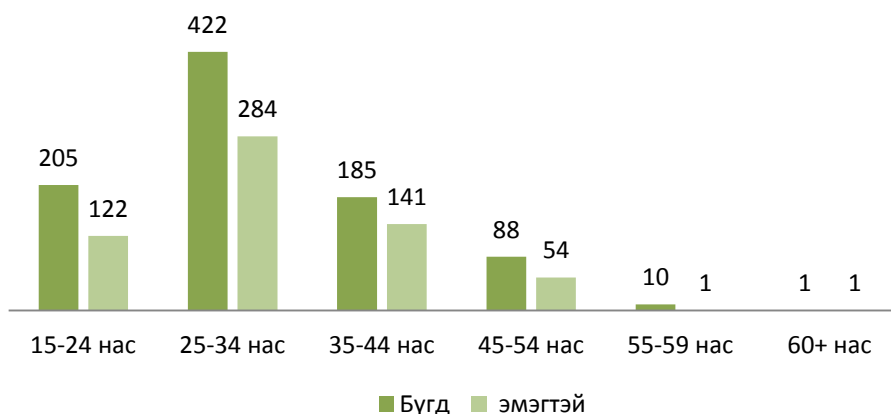


Ажил хайгч иргэд, жил бүрийн 7 сарын эцсийн байдлаар



2016 оны эхний 7 сарын байдлаар аймгийн хэмжээнд 911 ажил хайгч иргэдийн 66.2 хувийг эмэгтэйчүүд эзэлж байна. Нийт ажил хайгч иргэдийн 7 нь буюу 0.8 хувийг хөгжлийн бэрхшээлтэй иргэд байна.

Ажил хайгч иргэд, насны ангиллаар, 2016 оны 7 сар



Ажил хайгч иргэдийг насны байдлаар авч үзэхэд 15-24 насны иргэд 22.5 хувь, 25-34 насны иргэд 46.3 хувь, 35-44 насны иргэд 20.3 хувь, 45-54 насны иргэд 9.7 хувь, 55-59 насны иргэд 1.1 хувь, 60-с дээш насны иргэд 0.1 хувийг тус тус эзэлжээ.



Нийгмийн даатгалын үйлчилгээ

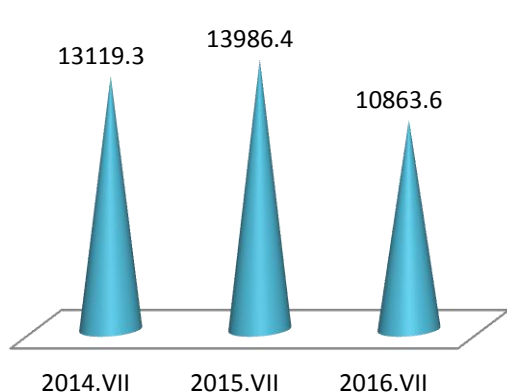
Нийгмийн даатгалын сангийн орлого 2016 оны эхний 7 сард 10863.6 сая төгрөг төвлөрч, төлөвлөгөөний биелэлт 74.4 хувьтай байна. Харин нийгмийн сайн дурын даатгуулагчийн тоо төлөвлөснөөсөө 2.0 дахин өсч 4272 байгаа нь өмнөх оны мөн үеийнхтэй харьцуулахад 38.2 хувиар өссөн байна.

Нийгмийн даатгалын шимтгэлийн орлого, сайн дураар даатгуулагчийн тоо, сумдаар

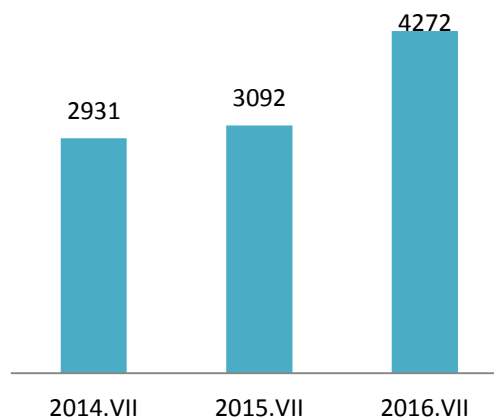
Сумын нэр	НДШ-ийн орлого			Нийгмийн сайн дураар даатгуулагчийн тоо		
	Төлөвлөгөө	Гүйцэтгэл	Хувь	Төлөвлөгөө	Гүйцэтгэл	Хувь
Баяндалай	135365.9	174344.7	128.8	70	256	365.7
Баян-Овоо	128687.4	150458.6	116.9	76	143	188.2
Булган	122503.1	139263.6	113.7	51	145	284.3
Гурвантэс	640198.1	615747.9	96.2	151	275	182.1
Мандал-Овоо	111035.1	130877.5	117.9	42	211	502.4
Манлай	155646.3	176055.6	113.1	113	215	190.3
Номгон	160389.5	179259.4	111.8	103	384	372.8
Ноён	217838.8	217301.5	99.8	57	150	263.2
Сэврэй	132882.5	146093.0	109.9	96	181	188.5
Ханбогд	1760118.9	1679147.5	95.4	134	274	204.5
Ханхонгор	133141.3	150484.0	113.0	87	198	227.6
Хүрмэн	133682.6	173739.5	130.0	58	198	341.4
Цогт-Овоо	123748.2	134456.3	108.7	64	196	306.3
Цогтцэций	5119334.9	1339155.0	26.2	215	347	161.4
Даланзадгад	5527353.8	5457261.7	98.7	785	1099	140.0
Дүн	14601926.4	10863645.8	74.4	2102	4272	203.2

Эх сурвалж: Нийгмийн даатгалын хэлтсийн мэдээ

Нийгмийн даатгалын орлого, сая төгрөгөөр, оноор

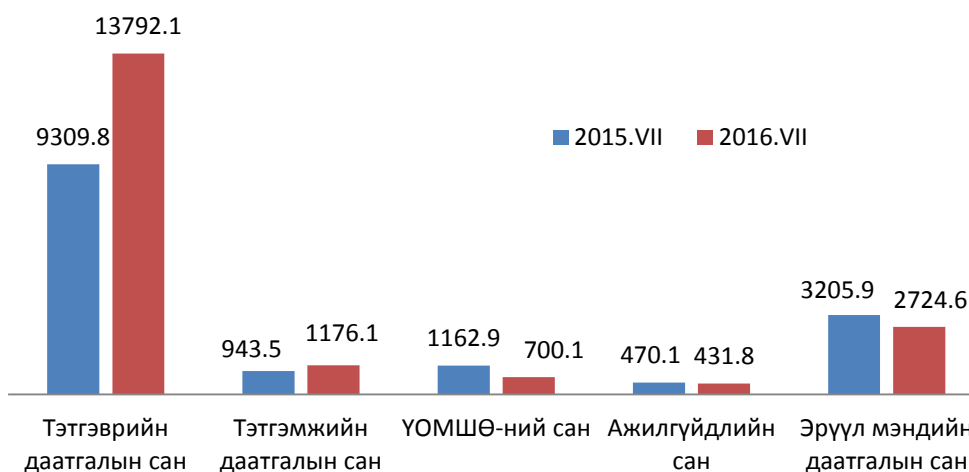


Сайн дурын даатгуулагчийн тоо, оноор



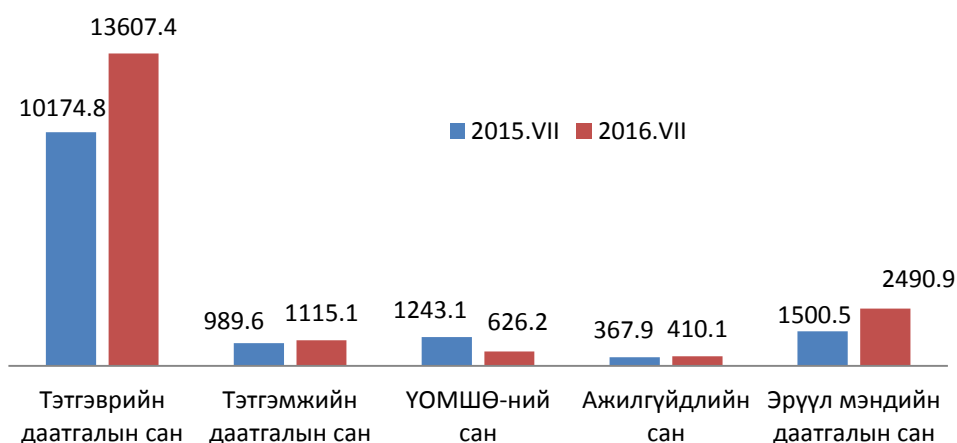
Нийгмийн даатгалын орлогын 73.3 хувийг тэтгэврийн даатгалын сан, 6.2 хувийг тэтгэмжийн даатгалын сан, 3.7 хувийг ҮОМШӨ-ний даатгалын сан, 2.3 хувийг ажилгүйдлийн даатгалын сан, 14.5 хувийг эрүүл мэндийн даатгалын санг тус тус бүрдүүлсэн байна.

Нийгмийн даатгалын сангийн орлого, төрлөөр, сая.төг
(оны эхний 7 сарын байдлаар)



Нийгмийн даатгалын зарлагын 74.6 хувийг тэтгэврийн даатгалын сан, 6.1 хувийг тэтгэмжийн даатгалын сан, 3.4 хувийг ҮОМШӨ-ний даатгалын сан, 2.2 хувийг ажилгүйдлийн даатгалын сан, 13.6 хувийг эрүүл мэндийн даатгалын сангуудад тус тус зарцуулсан байна.

Нийгмийн даатгалын сангийн зарлага, төрлөөр, сая.төг
(оны эхний 7 сарын байдлаар)



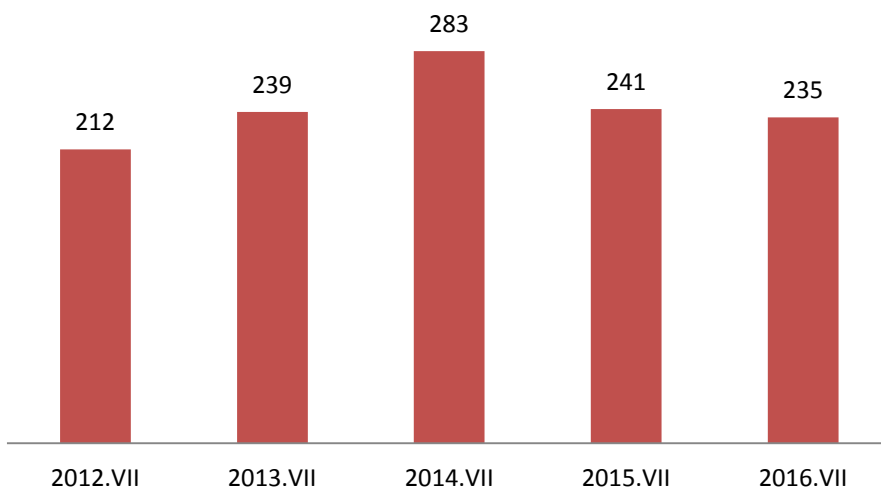
Эх сурвалж: Нийгмийн даатгалын хэлтсийн мэдээ



Гэмт хэрэг

2016 оны эхний 7 сарын байдлаар аймгийн хэмжээнд гэмт хэрэг 235 гарсан нь өмнөх оны мөн үеэс 6 хэргээр буюу 2.5 хувиар буурсан үзүүлэлттэй байна. Оны эхний 7 сард гарсан нийт гэмт хэргийн илрүүлэлт 69.4 хувьтай байгаа нь өмнөх оны мөн үеэс 0.1 хувиар буурчээ.

Аймгийн хэмжээнд гарсан нийт гэмт хэргийн тоо, оноор



Өмнөговь аймгийн сумдад 2016 оны эхний 7 сард үйлдэгдсэн гэмт хэрэг, зөрчил

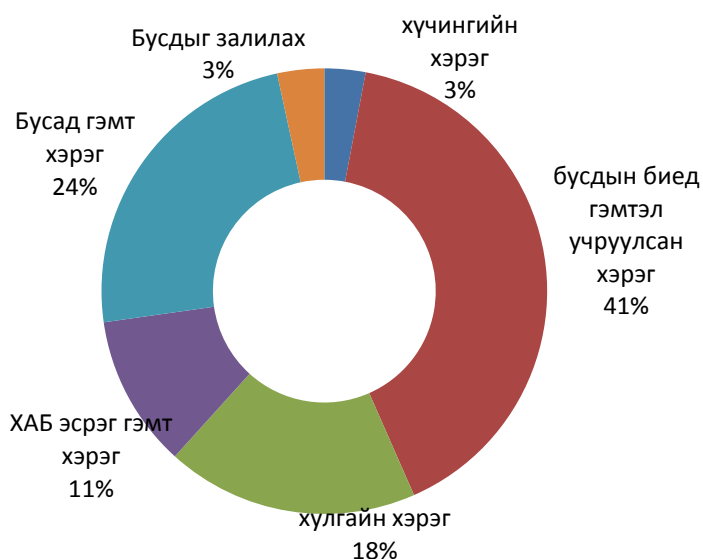
	Бүх хэрэг		Хүчин		Танхай		Бусдын биед гэмтэл учруулах		Хулгай				ХАБ эсрэг хэрэг		Бусдыг залилах		Бусад хэрэг	
	2015	2016	2015	2016	2015	2016	2015	2016	өмчийн		малын		2015	2016	2015	2016	2015	2016
									2015	2016	2015	2016						
Баяндалай	6	6					2		1				2	1			1	5
Баян-Овоо	3	4					2	1		1				1			1	1
Булган	7	4				1	3	1	2				1				1	2
Гурвантэс	37	27		3	5		11	10	4	2		1	1	1	1		15	10
Мандал-Овоо	6	5			1		1	5	3								1	
Манлай	3	3					2					1	1	1				1
Номгон	7	5					5	1	3			2		1				1
Ноён	0	1						1										
Сэврэй	5	3						2					1				3	1
Ханбогд	35	29	1	1		1	9	10	2	5			4	4			19	8
Ханхонгор	11	7					4	4	2	1	1	1	4					1
Хүрмэн	7	11					5	9						1			2	1
Цогт-Овоо	4	9				1	1	5		1	1		1	2			1	
Цогтцэций	45	31		1			15	11	12	8	2		3	3	4	1	9	7
Даланзадгад	65	90	1	2	2	1	25	35	8	20			9	11	2	7	18	14
ДҮН	241	235	2	7	8	4	85	95	37	38	4	5	27	26	7	8	71	52

Эх сурвалж: Аймгийн цагдаагийн газрын мэдээгээр

Тайлбар:

ХАБ-Хөдөлгөөний аюулгүй байдлын эсрэг гэмт хэрэг

Аймгийн хэмжээнд гарсан нийт гэмт хэрэг төрлөөр, эзлэх хувиар



Оны эхний 7 сарын байдлаар захиргааны зөрчлийн мэдээллээр саатуулагдсан хүний тоо 405 байгаа нь өмнөх оны мөн үеэс 247 хүнээр буюу 37.9 хувиар, баривчлуулсан хүний тоо 29 байгаа нь өмнөх оны мөн үеэс 163 хүнээр буюу 84.9 хувиар, тээврийн хэрэгсэл жолоодох эрхээ хасуулсан жолооч 381 байгаа нь өмнөх оны мөн үеэс 25 хүнээр буюу 6.2 хувиар тус тус буурсан үзүүлэлттэй байна.

Захиргааны хариуцлагын тухай хуулиар арга хэмжээ авагдсан хүний тоо 5844 болж өмнөх оны мөн үеэс 1734 хүнээр буюу 22.9 хувиар буурч, харин торгуулийн хэмжээ 5.3 дахин өссөн үзүүлэлттэй байна.

Захиргааны зөрчлийн мэдээлэл

№	Үзүүлэлтүүд	Хэмжих нэгж	2014.VII	2015.VII	2016.VII	2016/2015 %
1	Саатуулагдсан хүн	тоо	787	652	405	62.1
2	Баривчлуулсан хүн	тоо	266	192	29	15.1
3	Тээврийн хэрэгсэл жолоодох эрх хасагдсан жолооч	тоо	295	406	381	93.8
4	Захиргааны хариуцлагын тухай хуулиар арга хэмжээ авагдсан	Хүн	8196	7578	5844	77.1
		Сая.төг	58.2	63.6	338.6	532.4

Эх сурвалж: Аймгийн цагдаагийн газрын мэдээгээр



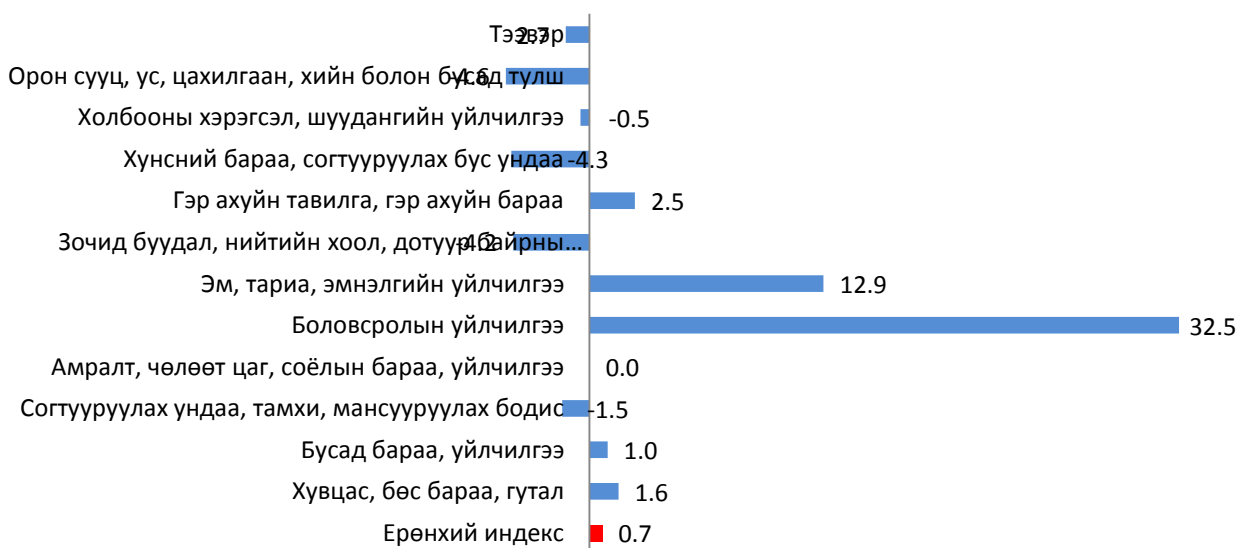
Үнэ
Хэрэглээний үнийн индекс

Хэрэглээний үнийн индекс гэдэг нь хэрэглэгчдийн худалдаж авсан бараа, үйлчилгээний нэр төрөл өөрчлөлтгүй тогтвортой байхад үнэ дунджаар хэрхэн өөрчлөгдөж буйг хэмждэг үзүүлэлт юм.

Өмнөговь аймгийн хэрэглээний үнийн индекс

Барааны бүлгээр	2016-07	2016-07	2016-07
	2015-07	2015-12	2016-06
Ерөнхий индекс	100.7	100.7	99.8
01.Хунсний бараа, согтууруулах бус ундаа	95.7	106.6	98.7
02.Согтууруулах ундаа, тамхи, мансууруулах бодис	98.5	99.7	100.0
03. Хувцас, бөс бараа, гутал	101.6	98.1	100.3
04.Орон сууц, ус, цахилгаан, хийн болон бусад тулш	95.4	97.2	99.1
05.Гэр ахуйн тавилга, гэр ахуйн бараа	102.5	101.7	100.3
06. Эм, тариа, эмнэлгийн үйлчилгээ	112.9	111.2	100.0
07.Тээвэр	98.7	97.4	98.6
08.Холбооны хэрэгсэл, шуудангийн үйлчилгээ	99.5	98.1	98.1
09.Амралт, чөлөөт цаг, соёлын бараа, үйлчилгээ	100.0	100.0	100.0
10.Боловсролын үйлчилгээ	132.5	100.0	100.0
11.Зочид буудал, нийтийн хоол, дотуур байрны үйлчилгээ	95.8	100.0	100.0
12.Бусад бараа, үйлчилгээ	101.0	100.6	100.1

Хэрэглээний үнийн индекст нөлөөлсөн бараа, үйлчилгээний үнийн өөрчлөлт



Хэрэглээний бараа, үйлчилгээний үнийн мэдээлэлд хамрагдсан сумдын мэдээлэл
/дундаж үнээр/

01.1.1 ТАЛХ, ГУРИЛ, БУДАА							
№	Бүтээгдэхүүний нэр	Гурвантас	Манлай	Номгон	Ханбогд	Ханхонгор	Цогтцэций
1	Гурил, дээд зэрэг Алтан тариа ХК, савласан	1733	1600	1700	1733	1750	1533
2	Гурил, 1-р зэрэг Алтан тариа, задгай	1433	1300	1500	1567	1433	
3	Гурил, 2-р зэрэг Алтан тариа, задгай	1050	1200	1200	1200	1300	
4	Гоймон, гадаад Макбур, 450 гр	1100	1400	1433	1683	1500	1133
5	Гоймон, дотоод Алтан тариа ХК, нарийн, туузан	950	750	967	967	1133	900
6	Талх, аймгийн үйлдвэрийн , ш	1100	1200	1200	1267	1200	1000
7	Жигнэмэг, "Юбилейные" , 150-180 гр ,цайны, ОХУ	1200	1300	1133	1200	1267	1200
8	Цагаан будаа, задгай, кг, БНХАУ	2000	2333	2233	2533	2400	2367
9	Шар будаа, задгай, кг, БНХАУ	1750	2000	1867	2000	2333	1600
01.1.7 ХҮНСНИЙ НОГОО							
10	Төмс, дотоод, кг	1700	1600	1467	1400		1067
11	Лууван, кг, БНХАУ	1800		1500	1667		1733
12	Сонгино, кг, БНХАУ	1800	1900		1200		1233
13	Өргөст хэмх, 720 гр, "Cucumber" шилтэй, дарсан, Вьетнам				2250		2333
14	Алаг салат, 630 гр, савласан, "Газар шим" ХК	2433	2700	2267	3000	2567	2133
15	Сармис, 1 булцуу, БНХАУ	300	400	310	317		333
04. ОРОН СУУЦ, УС, ЦАХИЛГААН, ХИЙН БОЛОН БУСАД ТҮЛШ							
16	Цэвэр ус, гэр хороолол, 40 л	100	120	80	80	80	80
17	Хог хаягдал, гэр хорооллын 1 өрхийн , сард	3000	3500	3000	3000	3000	3000
18	Гэр хорооллын цахилгаан, 1 кВт, / 100-150 квт хэрэглээг авах/	131	108.2	125	112	102.4	121
07. ТЭЭВЭР							
19	Бензин, А-80, 1 литр	1570	1530	1600	1680		1470
20	Бензин, А-92, 1 литр	1760	1700	1800	1740		1690
21	Дизелийн түлш, 1 литр	1800	1780	1820	1760		1720

Эх сурвалж: Албан ёсны статистик мэдээ

Нэг кг алтан тариан гурилын үнэ, (сумдаар, 7 дугаар сард, төгрөгөөр)



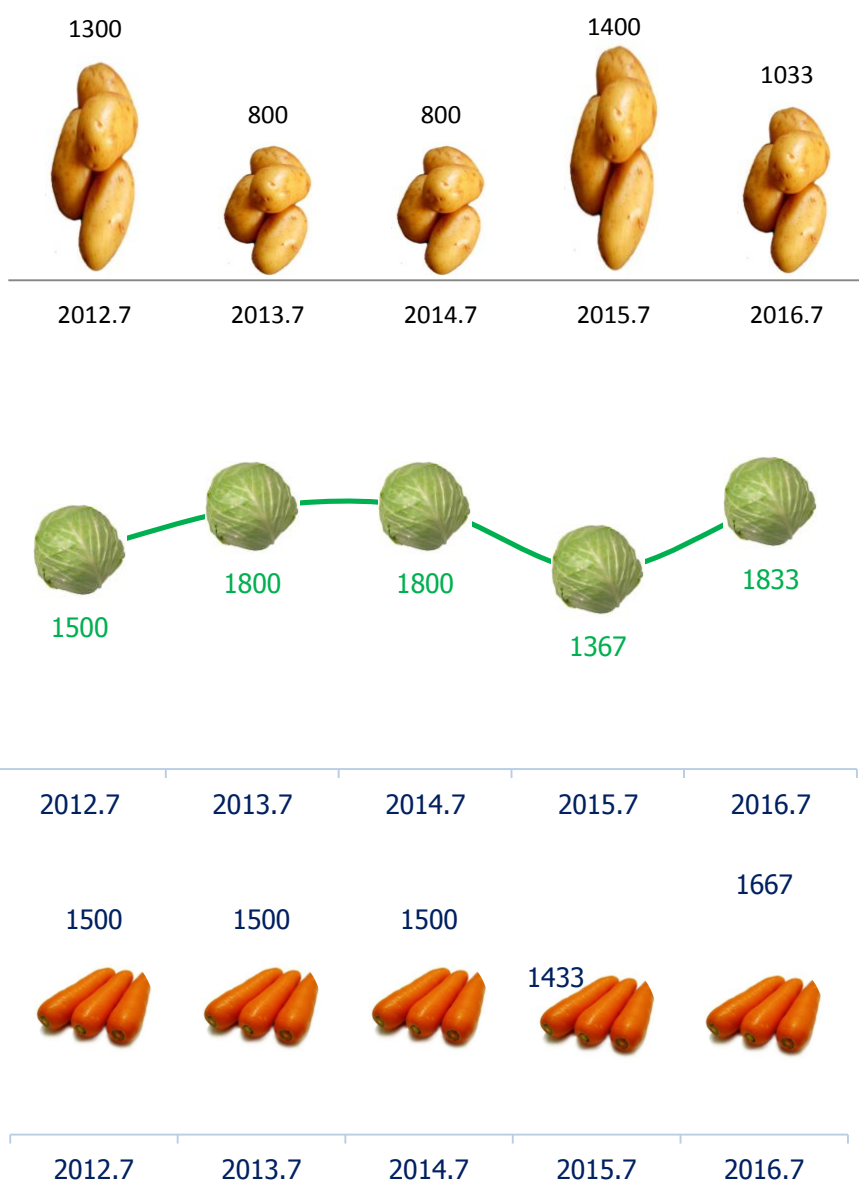
Гол нэрийн барааны үнэ, зэргэлдээх аймгуудаар

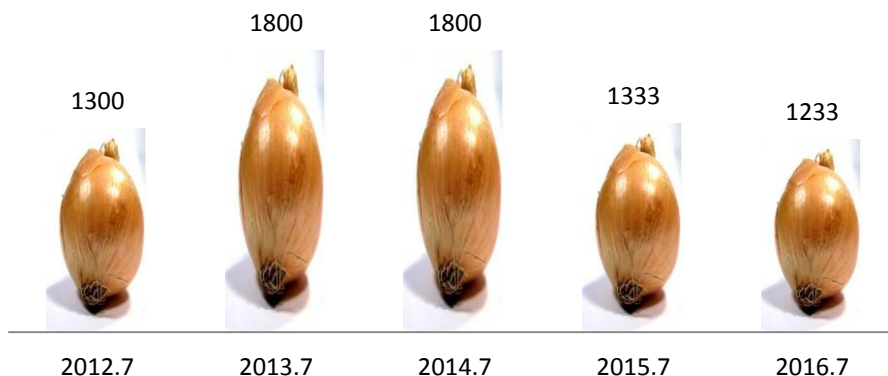
№	НЭРТӨРӨЛ	Өмнөговь	Дорноговь	Өвөрхангай	Дундговь
01.1.1 ТАЛХ, ГУРИЛ, БУДАА					
1	Гурил, дээд зэрэг	1433	1233	1500	1433
2	Гурил, 1-р зэрэг	1217	1100	1250	1250
3	Гурил, 2-р зэрэг	933	900	1000	983
4	Гоймон, 320 гр, "Алтан тариа" ХК, туузан	803	800	1100	800
5	Талх, орон нутгийн үйлдвэрийн, ш	967	800	1000	1000
6	Гурилан боов, 0.5кг	2267	2000	2200	1517
7	Жигнэмэг, Юбилейные	1050	1000	1200	1033
8	Цагаан будаа, задгай, кг	2250	2067	2333	2233
9	Шар будаа, задгай, кг,	1867	1600	2000	1867
01.1.2 МАХ, МАХАН БҮТЭЭГДЭХҮҮН					
10	Хонины мах, кг	6250	6500	6800	5067
11	Үхрийн мах, кг		9500	8000	
12	Адууны мах, кг	5750	6500	5000	4500
13	Ямааны мах	5750	5500	5800	4700
14	Дотор мах, цувдай, цусгүй	2000	3500	1000	1000
15	Хиам, чанасан, 1кг	8250	6500	8500	7500
06.1 ЭМ, ТАРИА, ЭМНЭЛГИЙН ХЭРЭГСЭЛ					
16	Парацетамол, 10ш, Моносфарм	317	300	200	300
17	Ампциллин, 500 мг, 10ш	1293	1167	1500	1300
18	Витамин "С", үрлэн, савласан, 50ш	267	200	250	233
19	Хлорфенамен, Монос	1200	1200	1000	1133
20	Пенициллин, тариагаар, 1 сая	300	467	210	370
21	Хөвөн, 50гр, боодолтой, дотоод	1200	1233	867	1200
04.2.1 ОРОН СУУЦНЫ УРСГАЛ ЗАСВАРЫН БАРАА, МАТЕРИАЛ					
22	Цагаан тосон будаг, 1 л, байшинтай, БНХАУ	3800	3500	3500	3167
23	Цемент, 1 уут, БНХАУ	9000	11000	10667	9250
24	Вакуум цонхны 1м.кв-ын үнэ, 2 давхар шилтэй, хуванцар хүрээтэй	85000	65000	80000	85000
25	Хадаас, 100 гр, 70 мм	350	300	300	300
26	Монгол гэрийн модон хаалга, хээгүй	170000	180000	186667	
04.3.4 ОРОН СУУЦТАЙ ХОЛБОГДСОН БУСАД ЗАРДАЛ					
27	Халаалт, 1м2	334.4	385	660	500
04.4.1 СУУЦНЫ ЦАХИЛГААН ХАНГАМЖТАЙ ХОЛБОГДСОН ЗАРДЛУУД					
28	Орон сууцны цахилгаан, 1 кВт	112.6	112.6	112.6	112.6
29	Гэр хорооллын цахилгаан, 1 кВт	112.6	112.6	112.6	112.6
04.4.2 ХАТУУ ТҮЛШ					
30	Түлшний мод, шуудайгаар	2200	4500	5000	1867

3 1	Нүүрс, 1 шуудай, 40 кг	640	6500	3500	2000
07.2.2 ШАТАХ, ТОСЛОХ МАТЕРИАЛ					
32	Бензин, А-80, 1 литр	1530	1,463	1450	1490
33	Бензин, А-92, 1 литр	1710	1,643	1530	1670
34	Дизелийн түлш, 1 литр	1760	1,713	1600	1750
07.3.2 АВТО ЗАМЫН ЗОРЧИГЧ ТЭЭВРИЙН ҮЙЛЧИЛГЭЭ					
35	Хот доторх таксины хөлс, 1 км	2000	700	2000	1000
36	УБ-АЙМГИЙН төвийн таксины хөлс, нэг талдаа	22900	18000	18333	13000

Эх сурвалж: Албан ёсны статистик мэдээ

Нэг кг хүнсний ногооны дундаж үнэ, 2012-2016 оны 7-р сарын байдлаар





Хүнсний гол нэрийн бараа, бүтээгдэхүүний дундаж үнэ
2016 оны 7-р сарын 27-ний байдлаар, аймгаар

Аймаг	1-р зэргийн гурил, кг			Хонины мах, кг			Үхрийн мах,кг			Ямааны мах,кг		
	VII.06	VII.20	VII.27	VII.06	VII.20	VII.27	VII.06	VII.20	VII.27	VII.06	VII.20	VII.27
Нэр												
БӨ	940	940	940	5 700	5 500	5 166	4 833	5 000	4 500	5 166	4 866	4 666
ГО	1 300	1 300	1 300	5 500	5 500	5 500	7 500	7 500	7 500	4 500	4 000	4 200
ЗА	1 150	1 150	1 150	7 000	6 000	6 000	7 500	6 500	6 500	6 000	5 000	5 500
УВ	1 000	1 000	1 100	6 500	6 500	6 100	6 500	6 500	6 000	5 000	5 000	5 000
ХО	1 500	1 500	1 500	6 000	6 500	6 500	6 500	6 500	6 500	5 500	5 500	5 500
АР	1 250	1 250	1 250	6 500	6 500	5 500	7 500	7 800	7 000	5 500	5 500	4 500
БХ	1 200	1 200	1 200	6 500	6 000	5 800	6 500	6 500	6 000	5 500	5 500	5 000
БУ	1 500	1 500	1 500	5 500	5 500	5 500	7 000	7 000	7 000	4 500	4 500	4 500
ОР	1 100	1 100	1 100	6 167	6 167	5 667	7 267	7 500	7 167	5 300	5 300	5 000
ӨВ	1 200	1 200	1 200	6 200	6 500	6 200	7 000	7 200	7 000	5 000	5 800	5 500
ХӨ	1 300	1 300	1 300	6 000	5 500	5 500	6 500	6 000	6 000	5 500	5 000	5 000
ГС	1 083	1 150	1 133	7 000	6 500	6 333	8 000	8 000	7 766	5 900	5 500	5 400
ДА	1 130	1 130	1 120	6 467	6 333	5 950	7 600	6 550	6 000	5 500	5 600	5 500
ДО	1 100	1 100	1 100	6 900	6 500	6 000	9 750	9 500	9 000	5 900	5 500	5 000
ДУ	1 300	1 300	1 300	5 500	5 000	5 000				5 300	4 800	4 500
ӨМ	1 217	1 217	1 233	6 250	6 250	6 000				5 750	5 750	5 500
СЭ	1 100	1 100	1 100	5 800	5 800	6 000	6 500	7 000	7 000	5 000	5 500	5 500
ТӨ	1 200	1 200	1 200	6 800	6 500	6 500	8 000	7 500	7 500	5 000	5 500	5 500
ДД	950	950	950	6 500	6 500	6 200	8 000	8 200	8 000	5 500	5 500	5 500
СҮ	1 250	1 250	1 250	6 500	6 000	5 500	7 500	7 000	7 000	5 500	5 000	5 000
ХЭ	1 150	1 150	1 200	6 000	6 000	6 000	8 000	8 000	7 500	5 500	5 500	5 500
	Элсэн чихэр, кг			Цагаан будаа, кг			Сүү, л					
Нэр	VII.06	VII.20	VII.27	VII.06	VII.20	VII.27	VII.06	VII.20	VII.27			
БӨ	1 766	1 766	1 766	2 433	2 433	2 433	1 266	1 300	1 300			
ГО	1 800	1 800	1 800	2 200	2 200	2 200	1 000	1 000	1 000			
ЗА	1 700	1 700	2 000	2 200	2 200	2 200	1 500	1 500	1 500			
УВ	1 800	1 933	2 000	2 300	2 300	2 300	900	900	967			
ХО	1 900	1 900	1 900	2 200	2 200	2 200	1 200	1 100	1 100			
АР	1 600	1 600	1 700	2 400	2 400	2 300	1 000	1 000	1 200			
БХ	1 800	2 000	2 000	2 200	2 200	2 200	1 500	1 500	1 500			
БУ	1 800	2 000	2 000	2 500	2 500	2 500	1 000	1 000	1 000			
ОР	1 500	2 000	2 000	2 267	2 267	2 267	800	800	800			
ӨВ	1 600	1 600	1 600	2 400	2 400	2 400	1 000	1 000	1 000			
ХӨ	1 700	2 000	2 000	2 400	2 400	2 400	800	800	900			
ГС	1 533	1 650	1 650	2 000	2 033	2 033	1 500	1 450	1 450			

Өмнөговь аймаг 2016 оны эхний 06 сарын танилцуулга

ДА	1 733	1 900	2 000	2 317	2 367	2 367	800	800	800
ДО	1 600	1 800	1 800	2 100	2 100	2 100	1 900	1 900	1 900
ДУ	1 650	1 650	1 650	2 250	2 250	2 250	1 500	1 500	1 500
ӨМ	1 800	1 800	1 800	2 250	2 250	2 250	2 000	2 000	2 000
СЭ	1 800	1 800	1 800	2 200	2 200	2 200	800	800	800
ТӨ	1 700	2 000	2 000	2 200	2 200	2 200	1 000	1 000	1 000
ДД	1 700	1 800	1 800	2 000	2 000	2 000	550	550	550
СҮ	1 700	1 783	1 850	2 100	2 033	2 033	1 000	1 000	800
ХЭ	1 500	1 500	1 500	2 300	2 300	2 300	1 200	1 000	1 000

Эх сурвалж: Албан ёсны статистик мэдээ

Ноолуурын үнэ, 2016 оны 7 -р сарын 06-наас 27-нийг хүртэлх байдлаар, аймгаар

Аймаг		Ноолуур, кг		Ноолуур, кг		Ноолуур, кг		Ноолуур, кг	
		Цагаан	Бор	Цагаан	Бор	Цагаан	Бор	Цагаан	Бор
№	Нэр	VI.29		VII.06		VII.20		VII.27	
1	АР	45000	45000	40000	40000	40000	40000	40000	40000
2	БӨ	43000	43000	43000	43000	43000	43000	40000	40000
3	БХ	45000	45000	48000	48000	47000	47000	45000	45000
4	БУ	40000	40000	40000	40000	40000	40000	40000	40000
5	ГО	46000	46000	46000	46000	48000	48000	48000	48000
6	ДО	45000	45000	45000	45000	40000	40000	40000	40000
		40000	40000	40000	40000	40000	40000	40000	40000
7	ДД	50000	50000	40000	40000	40000	40000	40000	40000
8	ДУ	48000	48000	45000	45000	43000	43000	45000	45000
9	ЗА	48000	48000	46000	46000	45000	45000	45000	45000
10	ӨВ	40000	40000	40000	40000	43000	43000	43000	43000
11	ӨМ	35000	35000	35000	35000	35000	35000	35000	35000
12	СҮ	50000	-	50000	50000	50000	50000	50000	50000
13	СЭ	-	-	-	-	-	-	-	-
14	ТӨ	45000	45000	45000	45000	45000	45000	43000	43000
		45000	43000	45000	43000	43000	41000	43000	41000
15	УВ	35000	35000	35000	35000	40000	40000	40000	40000
16	ХО	35000	35000	30000	30000	30000	30000	30000	30000
17	ХӨ	50000	50000	35000	35000	-	-	-	-
18	ХЭ	48000	48000	48000	48000	-	-	-	-
19	ДА	50000	45000	50000	45000	50000	45000	50000	45000
20	УБ*	40000	40000	40000	40000	40000	40000	40000	35000
21	ОР	45000	45000	40000	40000	40000	40000	40000	40000
22	ГС	43000	43000	43000	43000	43000	43000	40000	40000

Жижиглэн худалдаалах бараа гүйлгээний мэдээ / мян.төг /

Үзүүлэлтүүд	2014	2015	2016	2016/2015
Даланзадгад сумын бараа гүйлгээ	1731644.8	2294693.7	1289795.5	56.2
Үүнээс Хүнсний	813970.1	1038515.2	731140.0	70.4
Согтуурах ундаатай	311124.0	479423.0	288420.0	60.2
Нийтийн хоол	416000.0	346781.9	170233.4	49.1
Сумдын бараа гүйлгээ	1902300.0	2714893.9	1334069.2	49.1
Үүнээс Хүнсний бараа гүйлгээ	1304519.1	1036465.7	1653941.9	159.6
Мэдээнд хамрагдсан дэлгүүрийн тоо	187	204	161	78.9
Орон нутгийн архины үйлдвэрийн бүтээгдэхүүний борлуулалт	150332.7	194517.0	177212.2	91.1
Бараа гүйлгээ дүн	3633944.8	5204104.6	2801076.9	53.8

Эх сурвалж: Захиргааны статистик мэдээ

Жижиглэн худалдаалах бараа гүйлгээ 2801.1 сая төгрөгт хүрч өнгөрсөн оны мөн үеэс 46.2 хувиар буюу 2403.0 сая төгрөгөөр буурсан үзүүлэлттэй байна.

Гол нэрийн барааны нөөцийн мэдээ

Барааны нэр	Хэмжих нэгж	Тайлант сарын нөөцийн үлдэгдэл
Мах махан бүтээгдэхүүн	тонн	4.0
Үүнээс малын мах	тонн	2.3
Гурил	тонн	43.0
Үүнээс 2-р гурил	тонн	20.2
Цагаан будаа	тонн	52.4
Шар будаа	тонн	5.8
Гоймон	тонн	6.2
Жигнэмэг	тонн	4.8
Нарийн боов	тонн	8.6
Элсэн чихэр	тонн	17.5
Ёотон	тонн	3.2
Хатуу чихэр	тонн	5.6
Үүнээс чөмөгтэй чихэр	тонн	2.7
Зөөлөн чихэр	тонн	4.4
Архи	л	1901
Ногоон цай	тонн	3.1
Төмс	тонн	27.0
Хүнсний ногоо	тонн	27.1
Хүлээн авагчийн зай	мян.ш	3.9
Гар нүүрийн саван	мян.ш	6.9
Аж ахуйн саван	мян.ш	6.9
Дүнсэн тамхи	тонн	1.3
Янжуур	мян.х	2568.3
Шүдэнз	мян.х	4.2
Лаа	тонн	1.5
Хөвөн	тонн	1.3
Бризент	метр	868
Гэрийн эсгий	метр	4020
Хөвөн бөс бараа	метр	8380
Даалимба	метр	163
Ямбуу	метр	423
Торго	метр	4012
Угаалгын нунтаг	тонн	6.0
Давс	тонн	5.0
Ургамлын тос	мян,л	5.8
Мэдээнд хамрагдсан дэлгүүр	тоо	188

Эх сурвалж: Захиргааны статистик мэдээ

**Хөдөө аж ахуй-Agriculture**

Аймгийн хэмжээнд оны эхний төллөвөл зохих 845.4 мянган хээлтэгчийн 63 хувь нь буюу 532.5 мянган хээлтэгч төллөж, гарсан төл 99.7 хувьтай бойжиж байна. Мал төллөлт урьд оны энэ үеээс 18123 толгой малаар буюу 3.5 хувиар өссөн байна.

	Төллөсөн хээлтэгч						Гарсан төл					
	Бүгд	Тэмээ	Адуу	Үхэр	Хонь	Ямаа	Бүгд	Тэмээ	Адуу	Үхэр	Хонь	Ямаа
Баяндалай	33882	475	553	379	6630	25845	33882	475	553	379	6630	25845
Баян-Овоо	28560	1083	1120	278	9061	17018	28675	1083	1120	278	9101	17093
Булган	50966	850	1073	486	19818	28739	50966	850	1073	486	19818	28739
Гурвантэс	31737	1235	409	63	2107	27923	32771	1235	410	63	2259	28804
Мандал-Овоо	41861	3557	1076	177	14367	22684	41861	3557	1076	177	14367	22684
Манлай	43902	1867	1903	383	17180	22569	44537	1867	1903	383	17463	22921
Ноён	16787	866	233	28	2359	13301	16821	866	233	28	2367	13327
Номгон	52578	1319	1165	411	10364	39319	52578	1319	1165	411	10364	39319
Сэврэй	31756	806	834	298	5762	24056	32252	807	834	298	5956	24357
Ханбогд	31078	4004	494	518	10726	15336	31078	4004	494	518	10726	15336
Ханхонгор	57642	952	987	369	17890	37444	57642	952	987	369	17890	37444
Хүрмэн	29651	1604	875	238	7846	19088	29651	1604	875	238	7846	19088
Цогт-Овоо	28834	1412	661	178	9809	16774	29039	1412	661	178	9920	16868
Цогтцэций	28688	416	1139	327	9524	17282	28688	416	1139	327	9524	17282
Даланзадгад	24620	349	353	271	6271	17376	24870	349	353	271	6323	17574
Дүн	53254	2079	1287	440	14971	34475	53531	2079	1287	440	15055	34668
	2	5	5	4	4	4	1	6	6	4	4	1

Эх сурвалж: Албан ёсны статистик мэдээ

	Хорогдсон төл						Бойжсон төл					
	Бүгд	Ботго	Унага	Тугал	Хурга	Ишиг	Бүгд	Ботго	Унага	Тугал	Хурга	Ишиг
Баяндалай	0	0	0	0	0	0	33882	475	553	379	6630	25845
Баян-Овоо	2	2	0	0	0	0	28673	1081	1120	278	9101	17093
Булган	84	0	0	1	23	60	50882	850	1073	485	19795	28679
Гурвантэс	271	10	6	0	13	242	32500	1225	404	63	2246	28562
Мандал-Овоо	0	0	0	0	0	0	41861	3557	1076	177	14367	22684
Манлай	146	6	3	0	71	66	44391	1861	1900	383	17392	22855
Номгон	0	0	0	0	0	0	16821	866	233	28	2367	13327
Ноён	4	4	0	0	0	0	52574	1315	1165	411	10364	39319
Сэврэй	11	1	4	1	1	4	32241	806	830	297	5955	24353
Ханбогд	0	0	0	0	0	0	31078	4004	494	518	10726	15336
Ханхонгор	0	0	0	0	0	0	57642	952	987	369	17890	37444
Хүрмэн	995	14	3	0	80	898	28656	1590	872	238	7766	18190
Цогт-Овоо	0	0	0	0	0	0	29039	1412	661	178	9920	16868
Цогтцэций	0	0	0	0	0	0	28688	416	1139	327	9524	17282
Даланзадгад	294	3	11	18	123	139	24576	346	342	253	6200	17435
Дүн	1807	40	27	20	311	1409	533504	20756	12849	4384	150243	345272

Эх сурвалж: Албан ёсны статистик мэдээ

Мал төллөлт				
Малын төрлөөр	Урьд оны энэ үеийн төллөлт	2016 он төллөсөн	Хувь	
			Төллөлтийн хувь	2016/2015
Ингэ	15656	20795	52.4	132.8
Гүү	11091	12875	55.5	116.1
Үнээ	3430	4404	58.1	128.4
Эм хонь	127524	149714	78.2	117.4
Эм ямаа	356718	344754	59.1	96.6
Бүгд	514419	532542	63.0	103.5

Эх сурвалж: Албан ёсны статистик мэдээ

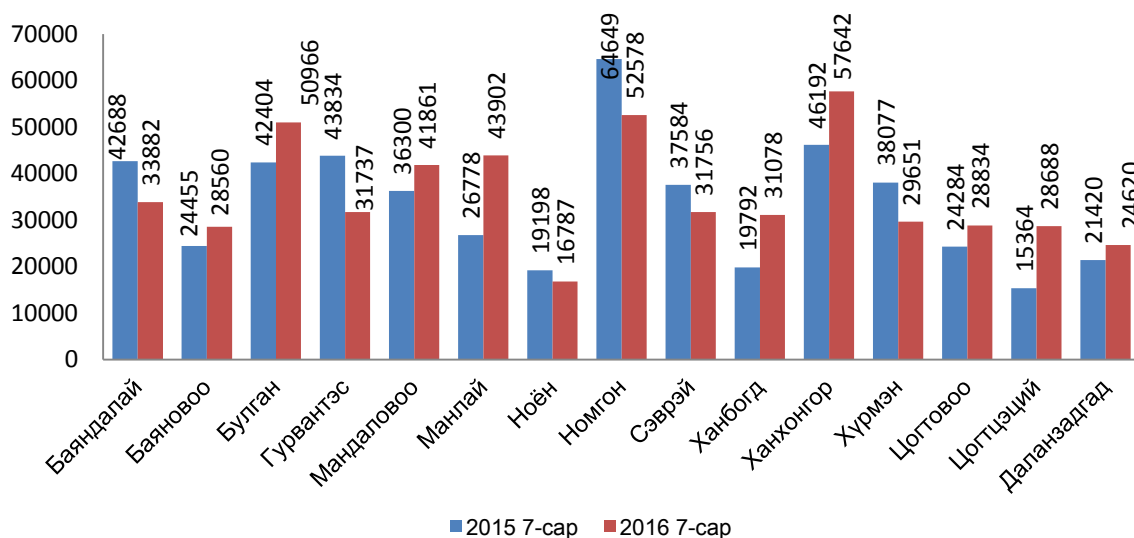
Мал төллөлтийг сумдаар үзүүлбэл				
Сумын нэр	Урьд оны энэ үеийн төллөлт	2016		
		Төллөсөн	Төллөлтийн хувь	2016/2015
Баяндалай	42688	33882	49.6	79.4
Баян-Овоо	24455	28560	62.8	116.8
Булган	42404	50966	88.1	120.2
Гурвантэс	43834	31737	48.9	72.4
Мандал-Овоо	36300	41861	78.6	115.3
Манлай	26778	43902	74.5	163.9
Ноён	66583	16787	36.6	25.2
Номгон	28664	52578	53.5	183.4
Сэврэй	37584	31756	56.2	84.5
Ханбогд	19792	31078	55.1	157.0
Ханхонгор	46192	57642	77.4	124.8
Хүрмэн	38077	29651	52.4	77.9
Цогт-Овоо	24284	28834	78.3	118.7
Цогтцэций	15364	28688	77.6	186.7
Даланзадгад	21420	24620	70.4	114.9
ДҮН	514419	532542	63.0	103.5

Төл бойжилт төлийн төрлөөр

Малын төрлөөр	Урьд оны энэ үеийн бойжсон төл	2016		Хувь	
		Хорогдсон	Бойжиж байгаа	Бойжилтын %	2016/2015
Ботго	15593	40	20756	99.8	133.1
Унага	10857	27	12849	99.8	118.3
Тугал	3398	20	4384	99.5	129.0
Хурга	127462	311	150243	99.8	117.9
Ишиг	353855	1409	345272	99.6	97.6
Бүгд	511165	1807	533504	99.7	104.4

Эх сурвалж: Албан ёсны статистик мэдээ

Мал төллөлт /сумдаар/

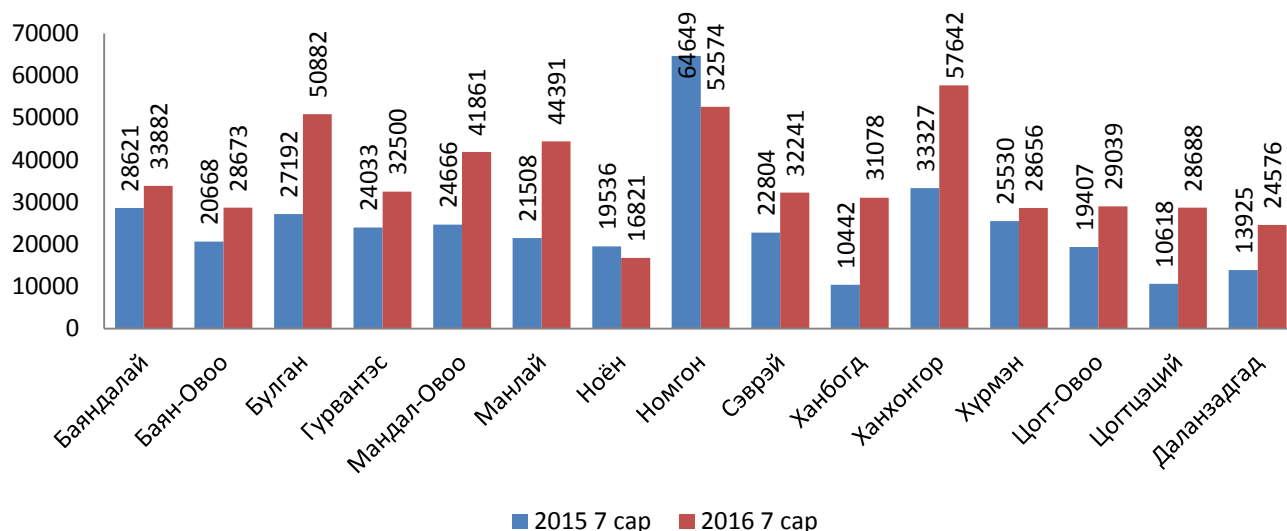


Төл бойжилт сумдаар үзүүлбэл

	Урьд оны энэ үеийн бойжсон төл	2016			2016 2015
		Хорогдсон	Бойжиж байгаа	Бойжилтын хувь	
Баяндалай	41327	0	33882	100.00	82.0
Баян-Овоо	24530	2	28673	99.99	116.9
Булган	40802	84	50882	99.84	124.7
Гурвантэс	45194	271	32500	99.17	71.9
Мандал-Овоо	36300	0	41861	100.00	115.3
Манлай	26094	146	44391	99.67	170.1
Ноён	29097	0	16821	100.00	57.8
Номгон	66583	4	52574	100.00	79.0
Сэврэй	37668	11	32241	99.97	85.6
Ханбогд	19792	0	31078	100.00	157.0
Ханхонгор	45731	0	57642	100.00	126.0
Хүрмэн	37689	995	28656	96.64	76.0
Цогт-Овоо	24328	0	29039	100.00	119.4
Цогтцэций	15364	0	28688	100.00	186.7
Даланзадгад	20666	294	24576	98.82	118.9
ДҮН	511165	1807	533504		

Эх сурвалж: Албан ёсны статистик мэдээ

Төл бойжилт / Сумдаар/



2016 оны эхний 07 сарын байдлаар төл бойжилт 99.7 хувьтай, сумдын хувьд мал төллөлт урьд мөн үетэй харьцуулахад Баяндалай, Баян-Овоо, Булган, Гурвантэс, Мандал-

Овоо, Манлай, Сэврэй, Ханбогд, Ханхонгор, Хүрмэн, Цогт-Овоо, Цогтцэций, Даланзадгад сумдуудад өссөн үзүүлэлттэй байна.

Том малын зүй бус хорогдол

Том малын зүй бус хорогдол 6985 толгой байгаа нь урьд оны мөн үеэс 6422 толгойгоор буурсан үзүүлэлттэй байна.

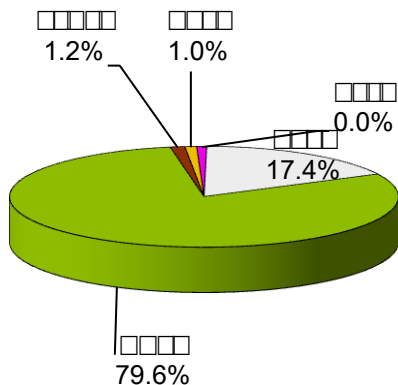
Сумын нэр	Хорогдсон том мал						Үүнээс: өвчнөөр					
	Бүгд	Тэмээ	Адуу	Үхэр	Хонь	Ямаа	Бүгд	Тэмээ	Адуу	Үхэр	Хонь	Ямаа
Баяндалай	387	0	3	0	80	304	0	0	0	0	0	0
Баян-Овоо	109	16	10	2	33	48	0	0	0	0	0	0
Булган	177	0	0	3	66	108	171	0	0	1	65	105
Гурвантэс	1156	11	1	2	212	930	3	3	0	0	0	0
Мандал-Овоо	0	0	0	0	0	0	0	0	0	0	0	0
Манлай	194	9	17	0	49	119	0	0	0	0	0	0
Ноён	309	0	0	0	25	284	0	0	0	0	0	0
Номгон	586	23	6	2	43	512	12	0	0	0	10	2
Сэврэй	1138	14	17	2	146	959	0	0	0	0	0	0
Ханбогд	241	3	0	2	9	227	0	0	0	0	0	0
Ханхонгор	55	0	0	0	25	30	0	0	0	0	0	0
Хүрмэн	1838	22	12	17	301	1486	93	9	2	2	26	54
Цогт-Овоо	7	0	0	0	2	5	0	0	0	0	0	0
Цогтцэций	12	2	0	0	7	3	12	2	0	0	7	3
Даланзадгад	776	7	11	28	212	518	109	2	0	5	36	66
Дүн	6985	107	77	58	1210	5533	400	16	2	8	144	230

Эх сурвалж: Албан ёсны статистик мэдээ

Хорогдлыг сумдаар үзүүлбэл				
Малын төрөл	2015 оны хорогдол	2016 оны хорогдол	ОЭ малд эзлэх %	2016/2015
Баяндалай	3122	387	0.23	12.4
Баян-Овоо	225	109	0.10	48.4
Булган	4276	177	0.12	4.1
Гурвантэс	382	1156	0.70	0.0
Мандал-Овоо	532	0	0.00	0.0
Манлай	929	194	0.14	20.9
Ноён	129	309	0.13	0.0
Номгон	162	586	0.50	0.0
Сэврэй	889	1138	0.77	128.0
Ханбогд	0	241	0.18	0.0

ТОМ МАЛЫН ЗҮЙ БУС ХОРОГДОЛ				
Малын төрөл	2015 оны хорогдол	2016 оны хорогдол	ОЭ малд эзлэх %	2016/2015
Тэмээ	265	107	0.09	40.4
Адуу	402	77	0.10	19.2
Үхэр	55	58	0.31	0.0
Хонь	1869	1210	0.27	64.7
Ямаа	10816	5533	0.40	51.2
БҮГД	13407	6985	0.34	52.1

Эх сурвалж: Албан ёсны статистик мэдээ



Ханхонгор	426	55	0.03	0.0
Хүрмэн	658	1838	1.33	279.3
Цогт-Овоо	39	7	0.01	0.0
Цогтцэций	92	12	0.01	0.0
Даланзадгад	1546	776	0.98	50.2
Дүн	13407	6985	0.3	52.1

Хөдөө аж ахуйн бүтээгдэхүүний үнэ

Малын үнэ		Өмнөх оны мөн үе	Нэг толгойн үнэ /төгрөг/	2016/2015
Нас гүйцсэн	Ат	1166667	1027778	88.1
	Ингэ	1075000	800000	74.4
Өсвөр насны	Эр шилбэ	700000	530000	75.7
Нас гүйцсэн	Соёолон үрээ	770000	700000	90.9
	Соёолон гүү	800000	612500	76.6
Өсвөр насны	Шүдлэн үрээ	625000	560000	89.6
	Шүдлэн байдас	600000	500000	83.3
Нас гүйцсэн	Эр хонь	185000	161667	87.4
	Эм хонь	156666	127778	81.6
Өсвөр насны	Эр төлөг	131428	105625	80.4
Нас гүйцсэн	Эр ямаа	140714	114000	81.0
	Эм ямаа	110909	90000	81.1
ХАА-н бусад бүтээгдэхүүн				

Тэмээний мах	4750	4000	84.2
Ингэний сүү	2180	2000	91.7
Богийн сүү	2050	1500	73.2
Өндөг	450	250	55.6
Ноос ноолуур,арьс шир			
Цагаан ноолуур	51500	43000	83.5
Бор ноолуур	50150	43000	85.7
Адууны дэл	4670	3000	64.2
Адууны сүүл	4500	5000	111.1
Тэмээний шир	5000	5000	100.0
Адууны шир	23000	10000	43.5
Хониний нэхий	1380	500	36.2
Ямааны арьс	1670	200	12.0
Хүнсний ногоо			
Сонгино	1950	1300	66.7
Сармис	3500	5000	142.9
Өргөст хэмх	2500	4000	160.0
Улаан лооль	5000	4500	90.0



Аж үйлдвэр-Industry

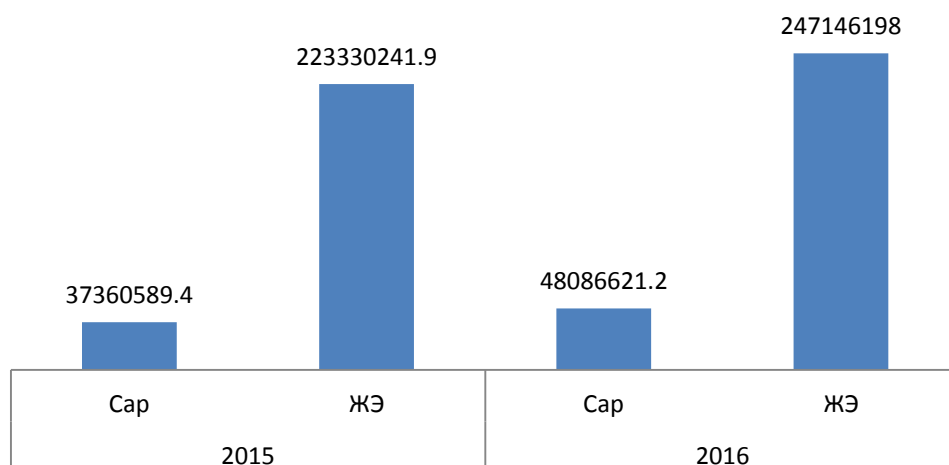
Аж үйлдвэрийн салбарт 2016 оны эхний 7 сарын байдлаар 249830.7 сая төгрөгийн нийт бүтээгдэхүүн үйлдвэрлэж, 274713.7 сая төгрөгийн борлуулалт хийгджээ.

Аж үйлдвэрийн нийт бүтээгдэхүүн үйлдвэрлэлийн 2016 оны эхний 7 сарын гүйцэтгэл

Салбар	Нийт бүтээгдэхүүн (мян.төг)				
	2015		2016		<u>2016</u> <u>2015</u>
	Сар	ЖЭ	Сар	ЖЭ	
Нийт дүн	37895771.2	224942094.7	48260877.1	249830703.2	127.4
Уул уурхай, олборлох аж үйлдвэр	37360589.4	223330241.9	48086621.2	247146198	128.7
Нүүрс олборлолт	37360589.4	223330241.9	48086621.2	247146198	128.7
Боловсруулах аж үйлдвэр	463684	1145763.1	94173.7	703553.8	20.3
Хүнсний бүтээгдэхүүн, ундаа үйлдвэрлэл	109284.5	791363.6	94173.7	703553.8	86.2
Мах, загас, жимс, ногоо, өөх, тос боловсруулалт	49749	306246	0	158758.3	0.0
Сүү, сүүн бүтээгдэхүүн үйлдвэрлэл	9513.1	81809.6	2620.2	31220.2	27.5
Хүнсний бусад бүтээгдэхүүн үйлдвэрлэл	15840	208791	48808	336363.1	308.1
Ундаа үйлдвэрлэл	34182.4	194517	42745.5	177212.2	125.1

Цахилгаан, дулааны эрчим хүч үйлдвэрлэл, усан хангамж	71497.8	466089.7	80082.2	1980951.4	112.0
Цахилгаан, хий, дулаан үйлдвэрлэл	0	0	0	1394944.2	
Ус ариутгал, усан хангамж	71497.8	466089.7	80082.2	586007.2	112.0

Нүүрс олборлолт, (мян.төг)



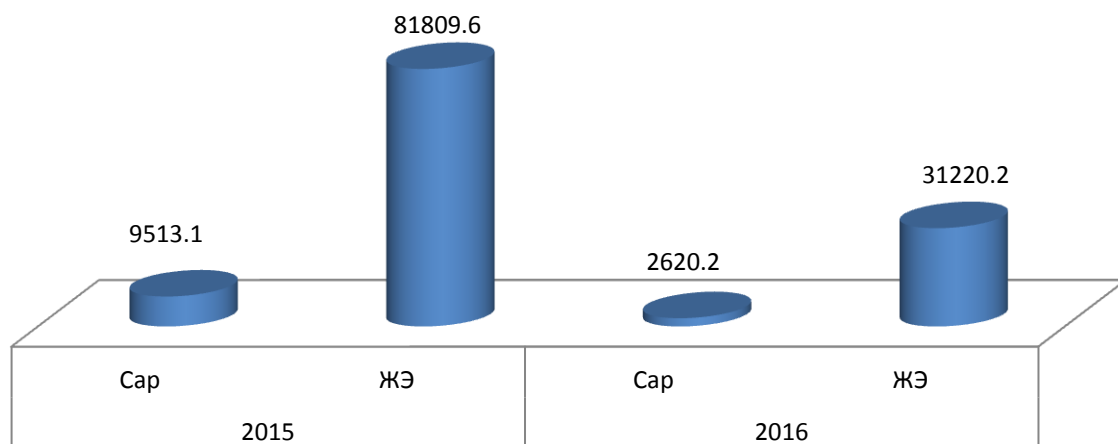
ЖЭ* - Жилийн эхнээс өссөн дүн

Аж үйлдвэрийн борлуулалтын 2016 оны эхний 7 сарын гүйцэтгэл

Салбар	Аж үйлдвэрийн борлуулалт (мян.төг)				
	2015		2016		2016 2015
	Cap	ЖЭ	Cap	ЖЭ	
1	2	3	4	5	6
Нийт дүн	38789374.9	251090538.2	43945225.5	274713740.7	113.3
Уул уурхай, олборлох аж үйлдвэр	38253069.5	249202212.8	43770969.6	271960928.2	114.4
Нүүрс олборлолт	38253069.5	249202212.8	43770969.6	271960928.2	114.4
Боловсруулах аж үйлдвэр	464807.6	1422235.7	94173.7	771293.1	20.3
Хүнсний бүтээгдэхүүн, ундаа үйлдвэрлэл	145735.5	1103163.6	94173.7	771293.1	64.6
Мах, загас, жимс, ногоо, өөх, тос боловсруулалт	86200	618046	0	226497.6	0.0
Сүү, сүүн бүтээгдэхүүн үйлдвэрлэл	9513.1	81809.6	2620.2	31220.2	27.5
Хүнсний бусад бүтээгдэхүүн үйлдвэрлэл	15840	208791	48808	336363.1	308.1
Ундаа үйлдвэрлэл	34182.4	194517	42745.5	177212.2	125.1
Цахилгаан, дулааны эрчим хүч үйлдвэрлэл,	71497.8	466089.7	80082.2	1981519.4	112.0

усан хангамж					
Цахилгаан, хий, дулаан үйлдвэрлэл	0	0	0	1395512.2	
Ус ариутгал, усан хангамж	71497.8	466089.7	80082.2	586007.2	112.0

Сүү, сүүн бүтээгдэхүүн үйлдвэрлэл /мян.төг/



ЖЭ* - Жилийн эхнээс өссөн дүн



ХАРИЛЦАА ХОЛБОО

Харилцаа холбооны салбарын үндсэн үзүүлэлт

	Хэмжих нэгж	Оны эхнээс		Тухайн сарынх		
		Төлөвлөгөө	Гүйцэтгэл	Төлөвлөгөө	Гүйцэтгэл	Хувь
Нийт орлого	мян.төг	240010.9	237890.1	32634.2	29507.8	90.4
Үүнээс: хүн амын	мян.төг	23937.8	23937.8	23937.8	23937.8	100.0
Ажиллагсдын тоо	тоо	22	20	22	20	90.9
Телефон цэг бүгд	тоо	980	1171	980	1171	119.5
Үүнээс: айл өрхийн	тоо	584	584	584	584	100.0

Эх сурвалж: Аймгийн Цахилгаан Холбоо ХК-ийн мэдээ

Холбооны нийт орлого 237.8 сая төгрөгт хүрч төлөвлөгөө 0.8 хувиар дутсан дүнтэй байгаа бөгөөд өмнөх оны мөн үеэс 4.5 хувиар буурсан байна.

Сумдын салбараар төлөвлөгөөний биелэлт

Сумын нэр	Нийт орлого		Үүнээс:
	Гүйцэтгэл	Хувь	хүн амын гүйцэтгэл
Баяндалай	933.6	100	113.6
Баяновоо	585.6	100	0.0
Булган	722.7	100	60.0
Гурвантэс	3119.3	100	2190.4
Мандаловоо	782.4	100	166.8
Манлай	1007.2	100	78.5
Номгон	886.5	100	6.8
Ноён	703.8	100	147.3
Сэврэй	0.0	0	0.0
Ханбогд	2288.2	100	115.2
Ханхонгор	817.8	100	89.4
Хүрмэн	0.0	0	0.0
Цогтовоо	1106.7	100	298.1
Цогтцэций	1377.4	100	54.9
Даланзадгад	15176.6	100	2115.0
Дүн	29507.8	100	5436.0

/өссөн дүнгээр мян.төг/

Эх сурвалж: Аймгийн Цахилгаан Холбоо ХК-ийн мэдээ

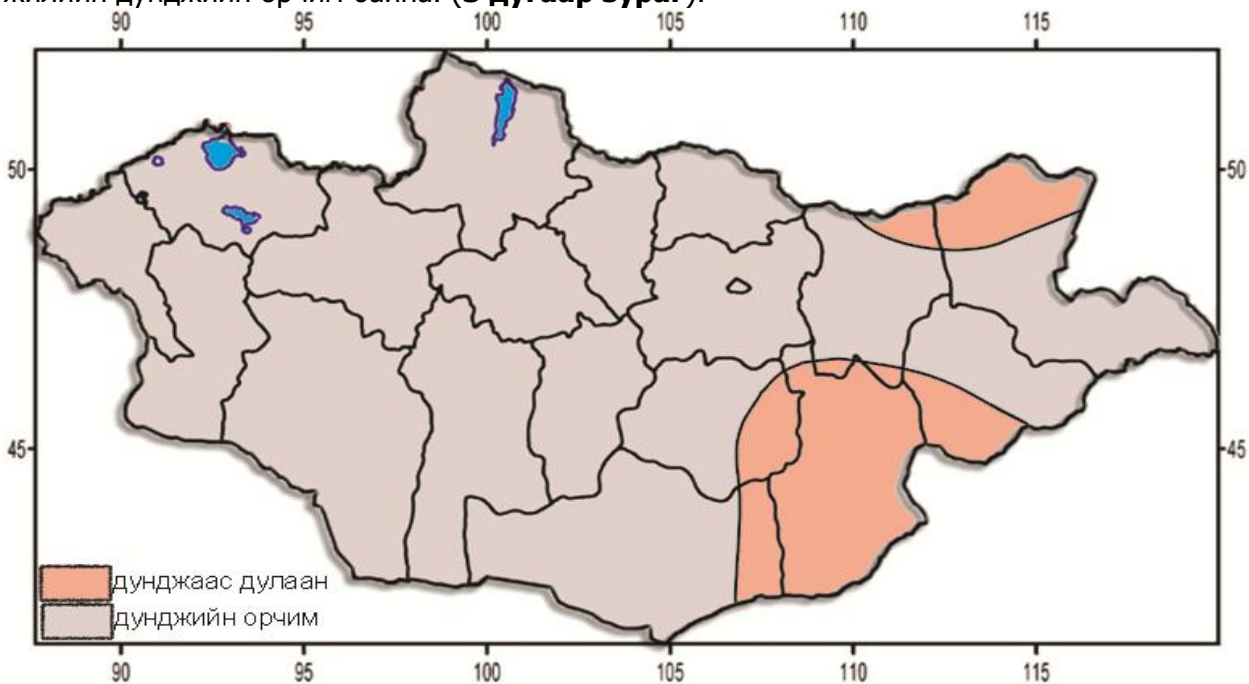


АМЬДАРЧ БУЙ ОРЧИН

Даланзадгад сумын 2016 оны 07 дугаар сарын агаарын дундаж температур 24.1°C байв. Энэ нь олон жилийн дундажтай харьцуулахад 2.9°C-аар дулаан, өмнөх оны 07 дугаар сартай харьцуулахад 2.2°C-аар дулаан байлаа. Сарын агаарын үнэмлэхүй их температур 36.7°C, үнэмлэхүй бага температур нь 18.2°C байсан байна. Харьцангуй чийгийн дундаж 42%, салхины дундаж хурд 3.8м/сек, үнэмлэхүй их хурд 18м/сек байв. Энэ сард 17 удаа 34.3мм хур тунадас орсон нь олон жилийн дунджаас 23.9 мм-ээр илүү байна.

2016 ОНЫ 08 ДУГААР САРЫН ЦАГ АГААРЫН УРЬДЧИЛСАН МЭДЭЭ

Говийн нутаг. Агаарын температурын сарын дундаж нь Өмнөговь, Дорноговийн ихэнх нутгаар 20-25 градус, бусад нутгаар 15-20 градус буюу Дорноговийн нутаг, Өмнөговь, Дундговийн зүүн, Говьсүмбэрийн өмнөд хэсгээр олон жилийн дунджаас 1.0-1.5 градусаар дулаан, бусад нутгаар олон жилийн дунджийн орчим байна. **(3 дугаар зураг).**



3 дугаар зураг. 8 дугаар сарын агаарын температурын урьдчилсан төлөв.

Нэгдүгээр арав хоногийн дунд үе, хоёрдугаар арав хоногийн эцсээр ихэнх нутгаар, нэгдүгээр арав хоногийн сүүлч, хоёрдугаар арав хоногийн дунд үе, гуравдугаар арав хоногийн эхэн болон эцсээр нутгийн хойд хэсгээр сэрүүсч, шөнөдөө нутгийн хойд хэсгээр 4-9 градус, бусад нутгаар 6-11 градус, өдөртөө нутгийн хойд хэсгээр 11-16 градус, бусад нутгаар 21-26 градус дулаан байна. Харин нэгдүгээр арав хоногийн эхэн, хоёр ба гуравдугаар арав хоногийн дунд үеэр ихэнх нутгаар шөнөдөө 16-21 градус, өдөртөө 31-36 градус хүрч халах төлөвтэй. Бусад хугацаанд ихэнх нутгаар шөнөдөө 12-17 градус, өдөртөө 26-31 градус дулаан байна.

Энэ сард орох борооны нийт хэмжээ Дорноговийн нутаг, Дундговийн зүүн, Өмнөговийн баруун болон зүүн хэсгээр олон жилийн дунджаас бага, бусад нутгаар олон жилийн дунджийн орчим байна.

**Материалыг
эмхэтгэсэн**

Ө.Мөнхжаргал
У.Хоролмаа
Ө.Номинчулуу
Т.Нямсамбуу
О.Лхагвабаяр

Эхийг бэлтгэсэн

Ө.Мөнхжаргал

Хянасан:

Э.Оюунмаам

***Үнэн зөв бүртгэл мэдээлэл
Үеийн үед түүх болж үлдэнэ
Үнэнд тулгуурласан бодлого
Үйлсийн тэнгэрт нар болж мандана***

Харилцах утас: 70533061, 70533439

E-mail хаяг umnugovi@nso.com
<http://umnugovi.ubseg.gov.mn/>

2016 оны 8 сарын 10