

Агуулга

Аймгийн эдийн засаг нийгмийн байдал

I.	Хүн ам, нийгмийн статистик үзүүлэлт	
	1. Эрүүл мэнд	2
	2. Хөдөлмөр эрхлэлт	6
	• Бүртгэлтэй ажилгүй иргэд	6
	3. Нийгмийн халамж, даатгал	8
	4. Гэмт хэрэг	10
II.	Макро эдийн засгийн статистикийн үзүүлэлт	
	1. Мөнгө, зээл үнэт цаасны зах зээл	13
	2. Аймгийн төсөв.....	14
	3. Үнэ.....	16
	• Хэрэглээний үнийн индекс	16
	• ХАА-н бүтээгдэхүүний үнэ.....	17
III.	Эдийн засгийн статистикийн үзүүлэлт	
	1. Хөдөө аж ахуй	23
	2. Аж үйлдвэр	29
IV.	Байгаль орчны статистикийн үзүүлэлт	
	1. Цаг уур, агаарын бохирдол	31

...албан ёсны статистикийн мэдээллийг ашиглах, хэвлэн нийтлэхдээ уг мэдээллийг гаргасан байгууллагын нэрийг заавал заах...

/Монгол Улсын Статистикийн тухай хуулиас.../



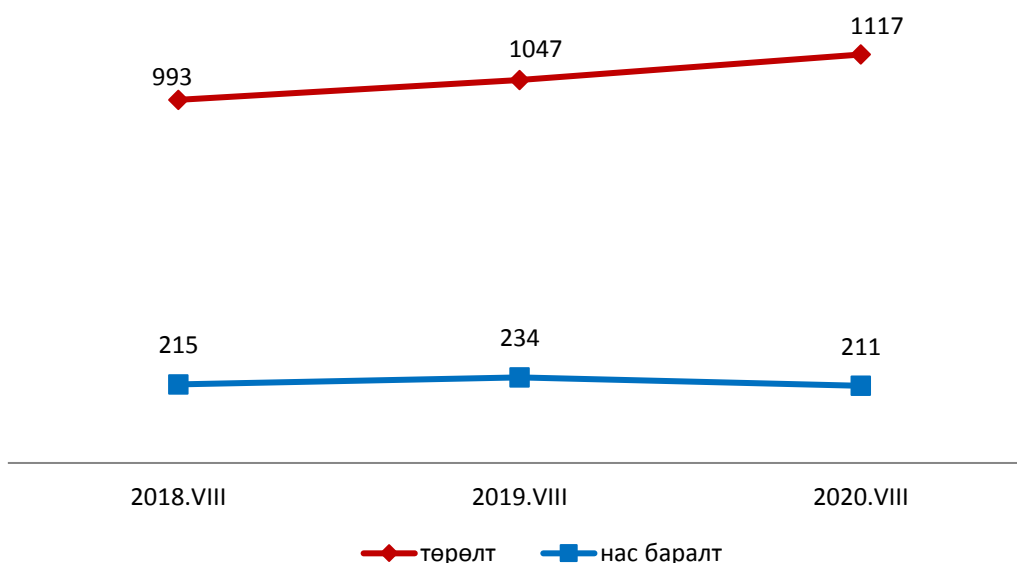
Эрүүл мэнд

Өмнөговь аймгийн төрөлт, нас баралтын үзүүлэлтүүд,
2020 оны 08 сарын байдлаар

Сумдын нэр	Төрөлт			Нас баралт		
	2019.VIII	2020.VIII	2020/2019 %	2019.VIII	2020.VIII	2020/2019 %
Баяндалай	24	25	104.2	13	11	84.6
Баян-Овоо	27	21	77.8	6	4	66.7
Булган	30	31	103.3	5	8	160.0
Гурвантэс	62	62	100.0	15	16	106.7
Мандал-Овоо	17	19	111.8	5	7	140.0
Манлай	37	38	102.7	12	6	50.0
Номгон	37	42	113.5	11	8	72.7
Ноён	17	17	100.0	6	5	83.3
Сэврэй	22	35	159.1	12	4	33.3
Ханбогд	101	115	113.9	24	10	41.7
Ханхонгор	18	20	111.1	12	8	66.7
Хүрмэн	22	20	90.9	4	6	150.0
Цогт-Овоо	27	30	111.1	5	3	60.0
Цогтцэций	139	125	89.9	24	23	95.8
Даланзадгад	467	517	110.8	80	92	115.0
Дүн	1047	1117	106.7	234	211	90.2

2020 оны эхний 08 сарын байдлаар аймгийн хэмжээгээр 1117 эх амаржиж, 211 хүн нас барсан нь урьд оны мөн үеэс төрөлт 6.7 хувиар өсч, нас баралт 9.8 хувиар буурсан үзүүлэлттэй байна.

Аймгийн хэмжээний төрөлт, нас баралтын үзүүлэлтүүд, оноор



Эрүүл мэндийн байгууллагын зарим үзүүлэлт

Үзүүлэлт	2018.VIII	2019.VIII	2020.VIII	2020/2019
Амаржсан эхийн тоо	993	1 047	1 117	106.7
Амьд төрсөн хүүхдийн тоо	1 003	1 051	1 120	106.6
Төрөхийн улмаас эндсэн эхийн тоо	0	0	0	0.0
0-1 хүртэл насны хүүхдийн эндэгдэл	16	23	17	73.9
1-5 хүртэл насны хүүхдийн эндэгдэл	1	3	2	66.7

Эх сурвалж: Аймгийн ЭМГ-ын мэдээ

Аймгийн хэмжээнд 2020 оны 08 сарын байдлаар 0-1 насны хүүхдийн эндэгдэл 17 гарсан нь өмнөх оны мөн үетэй харьцуулахад 26.1 хувиар, 1-5 насны хүүхдийн эндэгдэл 2 гарсан нь өмнөх мөн үеэс 33.3 хувиар тус тус буурсан үзүүлэлттэй байна.

Аймгийн эмнэлгүүдийн тусламж үйлчилгээ (сумдаар)

Сумдын нэр	Нийт үзлэгийн тоо			Урьдчилан сэргийлэх үзлэгийн тоо		
	2019.VIII	2020.VIII	2020/2019 %	2019.VIII	2020.VIII	2020/2019 %
Баяндалай	4428	5103	115.2	932	1521	163.2
Баян-Овоо	2950	2494	84.5	1237	1155	93.4
Булган	2039	2076	101.8	665	672	101.1
Гурвантэс	4347	11108	255.5	1270	6421	505.6
Мандал-Овоо	4363	4840	110.9	1519	1667	109.7
Манлай	4973	5250	105.6	1768	2633	148.9
Номгон	4549	2981	65.5	1840	1115	60.6
Ноён	10171	9190	90.4	6045	6067	100.4
Сэврэй	2904	3617	124.6	855	1383	161.8
Ханбогд	12153	14490	119.2	3620	3420	94.5
Ханхонгор	3939	5110	129.7	2113	3612	170.9
Хүрмэн	3337	4227	126.7	1088	1801	165.5
Цогт-Овоо	3421	3658	106.9	1420	1230	86.6
Цогтцэций	10128	9229	91.1	746	1518	203.5
Даланзадгад	159337	147651	92.7	52572	40940	77.9
Дүн	233039	231024	99.1	77690	75155	96.7

Эх сурвалж: Аймгийн ЭМГ-ын мэдээ

Өмнөговь аймагт үйл ажиллагаа явуулж буй эмнэлгүүд нь 2020 оны 08 сарын байдлаар 231024 эмнэлгийн тусламж, үйлчилгээ үзүүлсэн нь өмнөх оны мөн үеэс 0.9 хувиар буурсан үзүүлэлттэй байна. Нийт эмнэлгийн тусламж, үйлчилгээний 32.5 хувийг урьдчилан сэргийлэх үйлчилгээ эзэлж байна.

Даланзадгад сумын өрхийн эмнэлгүүдийн 2020 оны эхний
08 сарын мэдээлэл

Үзүүлэлт		Шим билэг	Өнө Орших	Энхийн хүслэн	
Бүгд үзлэгийн тоо		12685	7285	11815	
Цочмог халдварт өвчин	Бүгд	14	23	19	
	Үүнээс	Халдварт шар			1
		Улаан бурхан			
		Мэнин			
		Сепсис			
		Саа			
		Салхинцэцэг	8	17	12
		Цусан суулга			3
		Мөөгөнцөр			
		Гар, хөл.амны өвчин	1	3	2
Бусад	5	3	1		
Нийгмийн халдварт өвчин	Бүгд	38	71	58	
	Үүнээс	Сүрьеэ	3	4	1
		Бруцеллёз			
		тэмбүү	10	15	13
		Трихомониаз	14	36	32
		Заг хүйтэн	10	16	12
		Бусад	1		
Нийт	52	94	77		

Эх сурвалж: Аймгийн ЭМГ-ын мэдээ

Даланзадгад суманд үйл ажиллагаа явуулж буй өрхийн эмнэлгүүдийн нийт үзлэгийн тоо 31785 байгаагаас 7285 буюу 22.9 хувийг Өнө-Орших эмнэлэг, 12685 буюу 39.9 хувийг Шим билэг өрхийн эмнэлэг, 11815 буюу 37.2 хувийг Энхийн хүслэн өрхийн эмнэлэг тус тус эзэлж байна

Халдварт өвчний мэдээ, сумдаар

№	Сумын нэр	Урьд оны мөн үе	Бүгд	Зонхилон тохиолдож буй халдварт өвчин				2020/2019
				Гепатит	Салхин цэцэг	Улаанбу рхан	Бусад	%
1	Баяндалай	3	6	0	1	0	5	200.0
2	Баян-Овоо	3	3	0	1	0	2	100.0
3	Булган	2	3	0	0	0	3	150.0
4	Гурвантэс	4	12	0	4	0	8	300.0
5	Мандал-Овоо	10	7	0	0	0	7	70.0
6	Манлай	6	14	0	4	0	10	233.3
7	Номгон	8	2	0	0	0	2	25.0
8	Ноён	2	2	0	0	0	2	100.0
9	Сэврэй	4	6	0	0	0	6	150.0
10	Ханбогд	61	39	0	18	0	21	63.9
11	Ханхонгор	7	8	0	2	0	6	114.3
12	Хүрмэн	4	4	0	3	0	1	100.0
13	Цогт-Овоо	3	9	0	0	0	9	300.0
14	Цогтцэций	17	31	0	17	0	14	182.4
15	Даланзадгад	228	248	0	37	0	211	108.7
	Дүн	362	394	0	87	0	307	108.8

Эх сурвалж: Аймгийн ЭМГ-ын мэдээ

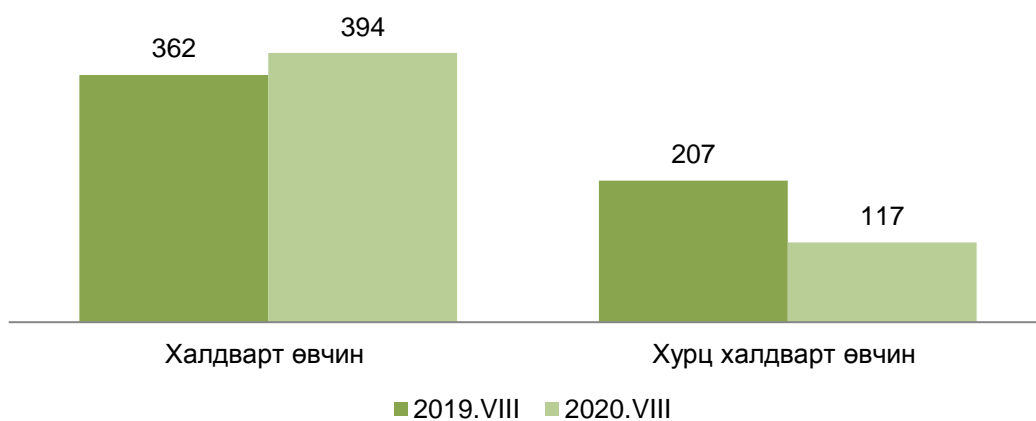
Аймгийн хэмжээнд 08 сарын байдлаар нийт халдварт өвчин 394 гарсаны 22.0 хувийг салхин цэцэг, 78.0 хувийг бусад халдварт өвчин эзэлж байгаа бөгөөд сумдаар авч үзвэл Ханбогд, Цогтцэций, Даланзадгад суманд өндөр үзүүлэлттэй байна.

Аймгийн хэмжээнд гарсан хурц халдварт өвчний мэдээ, 08 сарын байдлаар

Сумдын нэр	Хурц халдварт			Салхин цэцэг		
	2019.VIII	2020.VIII	2020/2019 %	2019.VIII	2020.VIII	2020/2019 %
Баяндалай	2	1	50.0	0	1	0.0
Баян-Овоо	2	1	50.0	1	1	100.0
Булган	0	0	0.0	0	0	0.0
Гурвантэс	1	4	400.0	1	4	400.0
Мандал-Овоо	9	1	11.1	4	0	0.0
Манлай	2	4	200.0	0	4	0.0
Номгон	4	0	0.0	0	0	0.0
Ноён	2	0	0.0	0	0	0.0
Сэврэй	2	0	0.0	0	0	0.0
Ханбогд	24	19	79.2	15	18	120.0
Ханхонгор	3	2	66.7	1	2	200.0
Хүрмэн	1	3	300.0	0	3	0.0
Цогт-Овоо	1	0	0.0	0	0	0.0
Цогтцэций	14	23	164.3	5	15	300.0
Даланзадгад	140	59	42.1	24	39	162.5
Дүн	207	117	56.5	51	87	170.6

Эх сурвалж: Аймгийн ЭМГ-ын мэдээ

Аймгийн хэмжээнд гарсан халдварт өвчний мэдээ, оноор



Аймгийн хэмжээнд оны эхний 08 сарын байдлаар халдварт өвчлөл 394 байсан бөгөөд өмнөх оны мөн үетэй харьцуулахад халдварт өвчин 8.8 хувиар өсөж хурц халдварт өвчин 43.5 хувиар буурсан үзүүлэлттэй байна.



Хөдөлмөр

2020 оны 08 дугаар сарын байдлаар аймгийн хөдөлмөрийн захад бүртгэлтэй ажил идэвхтэй хайж байгаа 557 иргэн байгаа бөгөөд өмнөх оны мөн үетэй харьцуулахад 85 хүнээр буюу 13.2 хувиар буурсан үзүүлэлттэй байна.

Тайлант сард 381 хүн шинээр бүртгэгдэж, бүртгэлээс 218 хүн хасагдаж, 104 иргэн ажилд орсон байна.

Ажил хайгч иргэдийн мэдээ, 8 сарын байдлаар

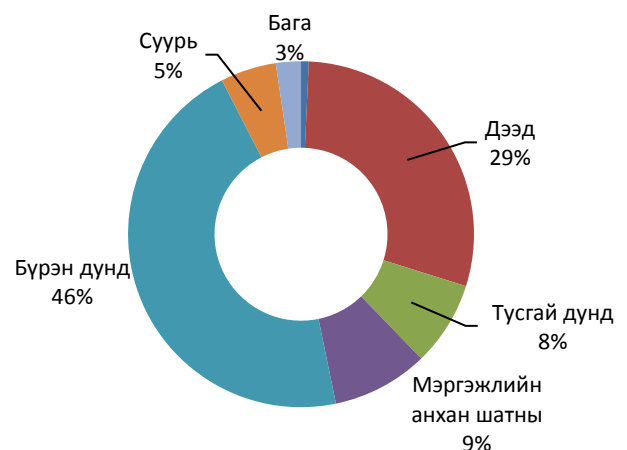
№	Сумдын нэр	Бүртгэлтэй ажилгүйчүүд 8 сар		Үүнээс Эмэгтэй	Тайлант сар			Бүгдээс: Боловсролоор							
		Тайлант сарын эхэнд	Тайлант сарын эцэст		Нэмэгдсэн	Тайлант сард бүртгэлээс хасагдсан	Ажилд орсон	Боловсролгүй	Бага	суурь	Бүрэн дунд	Мэргэжлийн анхан шатны	Тусгай дунд	Дээд	магистр, доктор
1	Баяндалай	3	9	4	9	3	3	0	0	1	1	5	1	1	0
2	Баян-Овоо	15	13	5	6	8	1	0	0	2	4	2	2	3	0
3	Булган	8	9	5	5	4	3	0	0	0	2	3	4	0	0
4	Гурвантэс	21	14	9	11	18	3	0	0	0	3	1	6	4	0
5	Даланзадгад	257	356	211	233	134	63	1	6	10	197	6	10	125	1
6	Мандал-Овоо	2	6	3	7	3	3	0	0	0	0	2	2	2	0
7	Манлай	5	10	6	7	2	1	0	0	0	1	2	5	2	0
8	Номгон	5	7	2	7	5	4	0	1	0	3	1	2	0	0
9	Ноён	3	11	4	12	4	3	0	0	0	4	3	1	3	0
10	Сэврэй	6	13	4	10	3	2	0	0	1	3	5	3	1	0
11	Ханбогд	13	32	19	32	13	10	0	0	5	12	3	3	8	1
12	Ханхонгор	14	19	8	11	6	3	0	0	0	7	7	0	5	0
13	Хүрмэн	5	6	1	5	4	3	0	0	1	1	0	0	4	0
14	Цогт-Овоо	9	12	6	6	3	1	0	3	3	2	2	1	1	0
15	Цогтцэций	28	40	22	20	8	1	0	3	6	14	8	4	3	2
ДҮН		394	557	309	381	218	104	1	13	29	254	50	44	162	4

Эх сурвалж: Хөдөлмөр, халамжийн үйлчилгээний газрын мэдээ

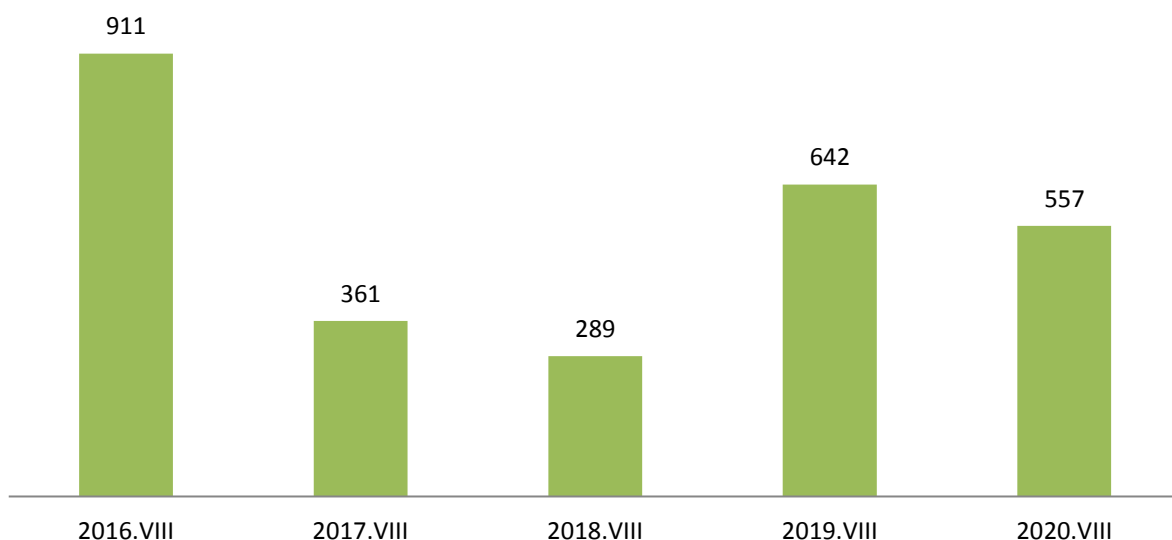
Шинээр бүртгүүлсэн болон ажилд орсон иргэд, жил бүрийн сарын эцсийн байдлаар



Ажил хайгч иргэд, боловсролын түвшингээр, 2020 оны 08 сар, хувиар

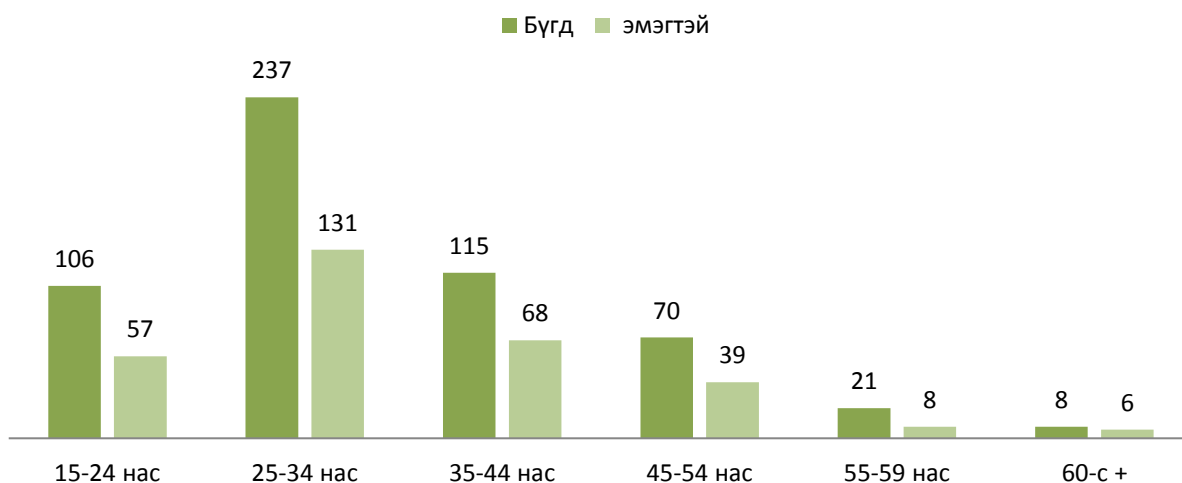


Ажил хайгч иргэд, жил бүрийн 08 сарын эцсийн байдлаар



2020 оны эхний 08 сарын байдлаар аймгийн хэмжээнд 557 ажил хайгч иргэдийн 309 буюу 55.5 хувийг эмэгтэйчүүд эзэлж байна. Нийт ажил хайгч иргэдийн 1 нь буюу 0.2 хувь нь хөгжлийн бэрхшээлтэй иргэд байна.

Ажил хайгч иргэд, насны ангиллаар, 2020 оны 08 сар



Ажил хайгч иргэдийг насны байдлаар авч үзэхэд 15-24 насны иргэд 19.0 хувь, 25-34 насны иргэд 42.5 хувь, 35-44 насны иргэд 20.7 хувь, 45-54 насны иргэд 12.6 хувь, 55-59 насны иргэд 3.8 хувь, 60-аас дээш насны иргэд 1.4 хувийг тус тус эзэлжээ.



Нийгмийн даатгалын үйлчилгээ

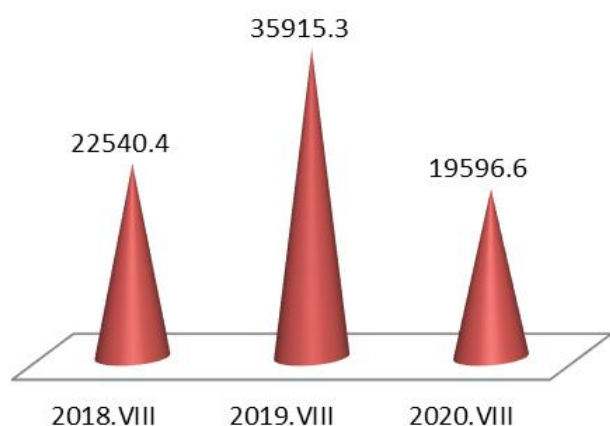
Нийгмийн даатгалын сангийн орлого 2020 оны эхний 08 сард 19596.6 сая төгрөг төвлөрч, төлөвлөгөөний биелэлт 102.5 хувьтай байна. Харин нийгмийн сайн дурын даатгуулагчийн тоо 3493 байгаа нь өмнөх оны мөн үеийнхтэй харьцуулахад 77 хүнээр буюу 2.2 хувиар буурсан байна.

Нийгмийн даатгалын шимтгэлийн орлого, сайн дураар даатгуулагчийн тоо, сумдаар (мянган .төгрөг)

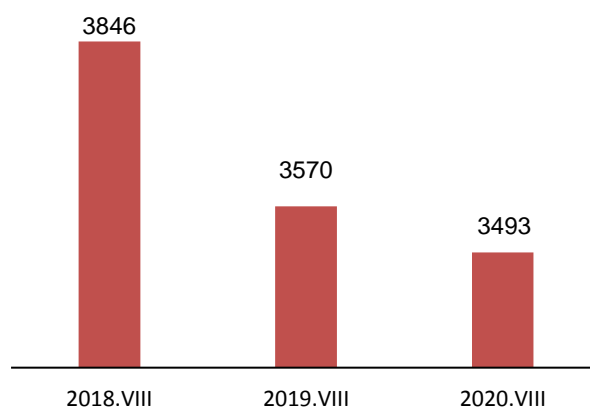
Сумын нэр	НДШ-ийн орлого			Тэтгэврийн орлого		Сайн дураар даатгуулагчийн тоо
	Төлөвлөгөө	Гүйцэтгэл	Хувь	Олговол зохих	Олгосон	
Баяндалай	229642.4	169884.6	74.0	979096.1	979096.1	136
Баян-Овоо	313460.6	233586.8	74.5	707542.7	707542.7	140
Булган	212315.5	159307	75.0	891842.2	891842.2	114
Гурвантэс	1004223.8	850457.3	84.7	1735878.9	1735878.9	269
Мандал-Овоо	185678.1	155673.6	83.8	739769.3	739769.3	77
Манлай	459771.4	214066.5	46.6	1002377.1	1002377.1	236
Номгон	287957.4	177464.3	61.6	1095631.5	1095631.5	179
Ноён	283006.3	192866.9	68.1	556120.7	556120.7	75
Сэврэй	223769.8	161163.6	72.0	834751.8	834751.8	141
Ханбогд	3218709.7	3299816.4	102.5	1499536	1499536	268
Ханхонгор	221812.2	160694.4	72.4	947162.4	947162.4	149
Хүрмэн	195026.7	158676.6	81.4	725258.9	725258.9	87
Цогт-Овоо	222053.0	182745.1	82.3	674474.4	674474.4	156
Цогтцэций	5504696.4	6102691.7	110.9	1455502	1455502	363
Даланзадгад	6556017	7377501.4	112.5	11125653.1	11125653.1	1103
Дүн	19118140.3	19596596.2	102.5	24970597.1	24970597.1	3493

Эх сурвалж: Эрүүл мэнд, нийгмийн даатгалын хэлтсийн мэдээ

Нийгмийн даатгалын орлого, сая төгрөгөөр, оноор

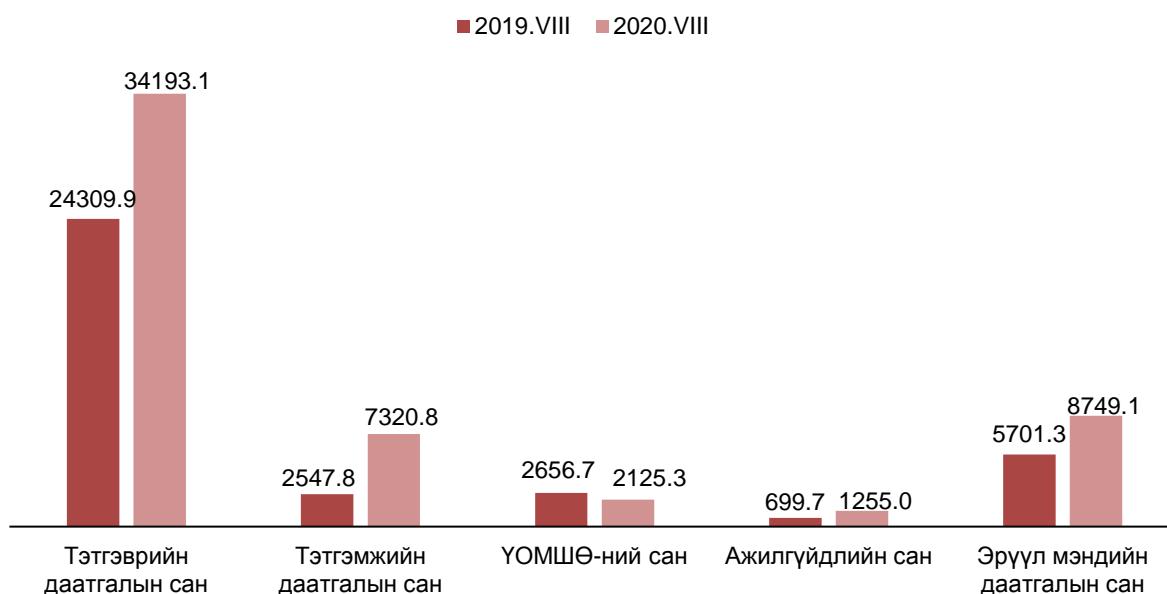


Сайн дурын даатгуулагчийн тоо, оноор



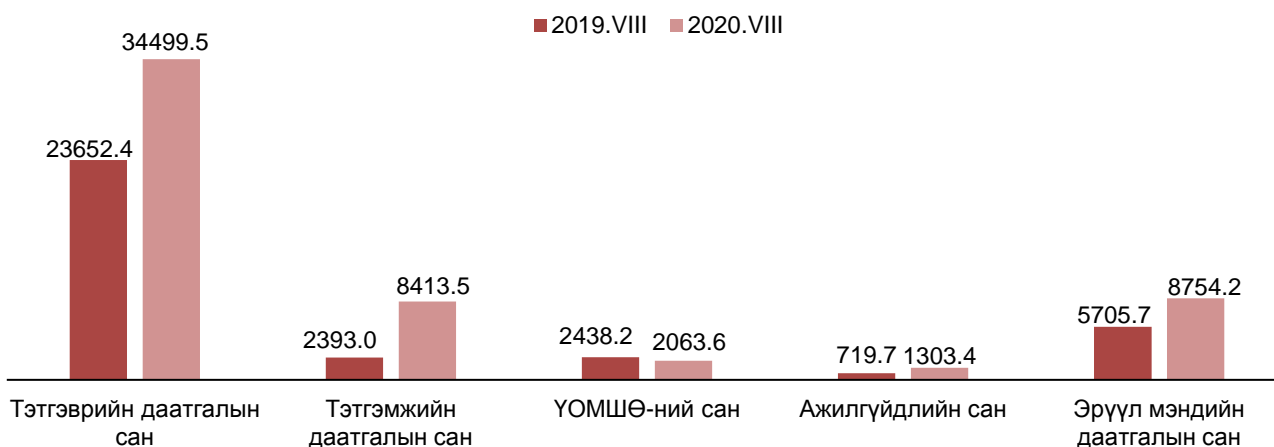
Нийгмийн даатгалын орлогын 62.7 хувийг тэтгэврийн даатгалын сан, 15.3 хувийг тэтгэмжийн даатгалын сан, 3.7 хувийг ҮОМШӨ-ний даатгалын сан, 2.4 хувийг ажилгүйдлийн даатгалын сан, 15.9 хувийг эрүүл мэндийн даатгалын санг тус тус бүрдүүлсэн байна.

Нийгмийн даатгалын сангийн орлого, төрлөөр, сая.төгрөг
(оны эхний 08 сарын байдлаар)



Нийгмийн даатгалын зарлагын 74.7 хувийг тэтгэврийн даатгалын сан, 6.2 хувийг тэтгэмжийн даатгалын сан, 3.2 хувийг ҮОМШӨ-ний даатгалын сан, 2.4 хувийг ажилгүйдлийн даатгалын сан, 13.5 хувийг эрүүл мэндийн даатгалын сангуудад тус тус зарцуулсан байна.

Нийгмийн даатгалын сангийн зарлага, төрлөөр, сая.төгрөг
(оны эхний 08 сарын байдлаар)

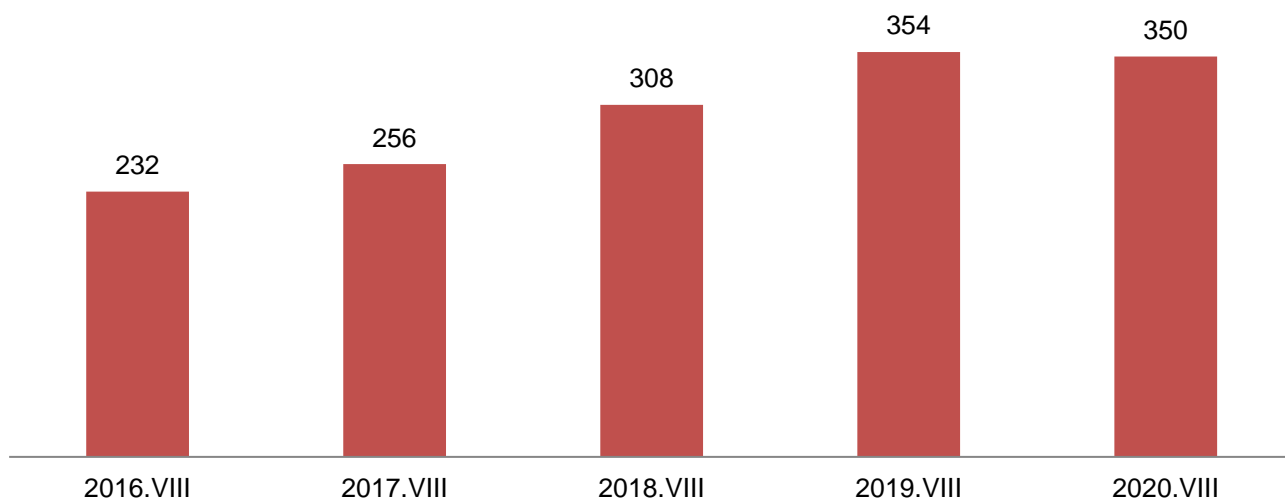




Гэмт хэрэг

2020 оны эхний 08 сарын байдлаар аймгийн хэмжээнд гэмт хэрэг 350 гарсан нь өмнөх оны мөн үеэс 4 хэргээр буюу 1.1 хувиар буурсан үзүүлэлттэй байна.

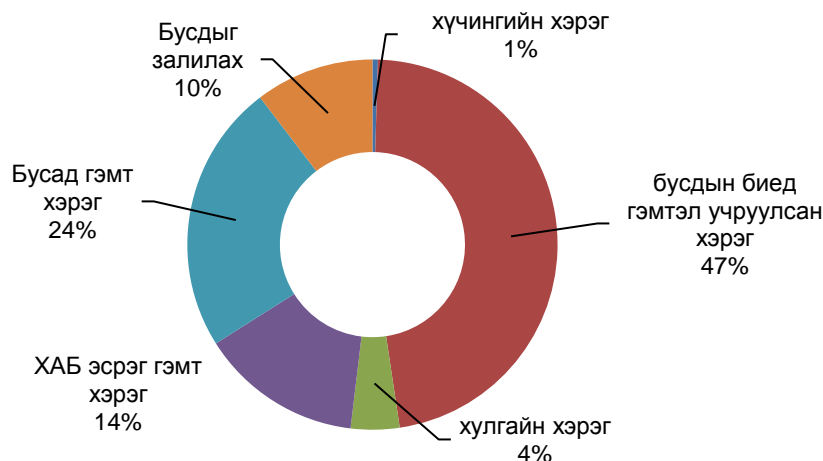
Аймгийн хэмжээнд гарсан нийт гэмт хэргийн тоо, оноор



Өмнөговь аймгийн сумдад 2020 оны 08 сард үйлдэгдсэн гэмт хэрэг, зөрчил

Сум/дүүрэг	Бүх хэрэг		Үүнээс:															
			Хүчин		Дээрэмдэх		Бусдын биед гэмтэл учруулах		Хулгай				Хөдөлгөөний аюулгүй байдлын эсрэг хэрэг		Бусдыг залилах		Бусад хэрэг	
									өмчийн		малын							
2019	2020	2019	2020	2019	2020	2019	2020	2019	2020	2019	2020	2019	2020	2019	2020	2019	2020	
Баяндалай	5	7				1	1	1		2		1	3	1			1	1
Баян-Овоо	8	4			1			2					3	1	1		3	1
Булган	5	6					3	3			1	2		1				
Гурвантэс	28	21	1	2		1	13	9	2	3						1	11	2
Мандал-Овоо	2	5					1	2		3			2				1	
Манлай	17	8			1		3	3	10			1					1	1
Номгон	7	7					4	1									2	5
Ноён	1	3					1	2								1		
Сэврэй	2	4		1			1		1					1		1		1
Ханбогд	92	69	1	1	3		17	19	20	12	1	1	14	7	5	7	28	17
Ханхонгор	15	27			1		5	5	2	7	1	10	2	2	1	1	2	2
Хүрмэн	6						2		1				1				2	
Цогт-Овоо	7	11						2	2	1	3	4	1	2				2
Цогтцэций	69	65			1		18	20	12	25	4	2	3	8	5	4	21	8
Даланзадгад	90	113		3	2	2	27	37	26	41	1	1	8	4	2	7	21	10
ДҮН	354	350	2	7	9	4	96	106	76	94	11	22	37	30	14	22	93	50

Аймгийн хэмжээнд гарсан нийт гэмт хэрэг төрлөөр, эзлэх хувиар



Оны эхний 8 сарын байдлаар захиргааны зөрчлийн мэдээллээр саатуулагдсан хүний тоо 550 байгаа нь өмнөх оны мөн үеэс 287 хүнээр буюу 34.3 хувиар буурч, тээврийн хэрэгсэл жолоодох эрхээ хасуулсан жолооч 365 байгаа нь өмнөх оны мөн үеэс 7.0 хүнээр буюу 1.9 хувиар буурсан, буюу баривчлагдсан хүний тоо 129 байгаа нь өмнөх оны мөн үеэс 22 хүнээр буюу 20.6 хувиар тус өссөн үзүүлэлттэй байна.

Захиргааны хариуцлагын тухай хуулиар арга хэмжээ авагдсан хүний тоо 10080 болж өмнөх оны мөн үеэс 2656 хүнээр буюу 20.9 хувиар, торгуулийн хэмжээ 27.1 хувиар тус тус буурсан үзүүлэлттэй байна.

Захиргааны зөрчлийн мэдээлэл, оноор

№	Үзүүлэлтүүд	Хэмжих нэгж	2018.VIII	2019.VIII	2020.VIII	2020/2019
						%
1	Саатуулагдсан хүн	тоо	158	837	550	65.7
2	Баривчлагдсан хүн	тоо	147	107	129	120.6
3	Тээврийн хэрэгсэл жолоодох эрх хасагдсан жолооч	тоо	363	372	365	98.1
4	Захиргааны хариуцлагын тухай хуулиар арга хэмжээ авагдсан	Хүн	20885	12736	10080	79.1
5	Торгуулийн хэмжээ	Мян.төг	887.9	699.1	509.8	72.9

Эх сурвалж: Аймгийн Цагдаагийн газрын мэдээгээр

Аймгийн хэмжээнд бүртгэгдсэн гэмт хэргийг үйлдэгдсэн газрын онцлогоор авч үзвэл гэр хорооллын гудамж талбайд үйлдэгдсэн гэмт хэрэг 33 байгаа нь өмнөх оны мөн үеийнхээс 1.4 хувь, орон сууц, байгууллагын гадна ил талбайд үйлдэгдсэн гэмт хэрэг 9 байгаа нь өмнөх оны мөн үеийнхээс 25.0 хувиар тус тус буурсан үзүүлэлттэй байна.

Гэмт хэрэг үйлдэгдсэн газрын онцлогоор

№	Үзүүлэлтүүд	Хэмжих нэгж	2019.VIII	2020.VIII	2020/2019
					%
1	Гэр хорооллын гудамж талбайд	тоо	23	33	143.5
2	Орон сууц, байгууллагын гадна, ил талбайд	тоо	12	9	75.0
3	Гэр орон сууцанд	тоо	86	143	166.3
4	Гэрт үйлдэгдсэн	тоо	65	84	129.2

Эх сурвалж: Аймгийн Цагдаагийн газрын мэдээгээр

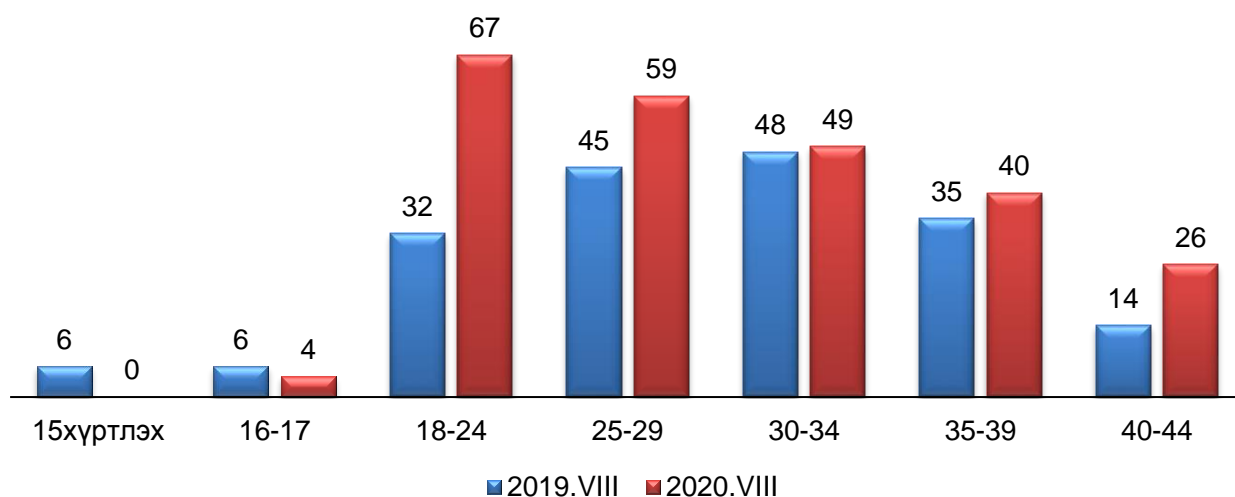
Нийт бүртгэгдсэн гэмт хэргийг үйлдэгдсэн насаар нь авч үзвэл 18-24 насны хүмүүс хамгийн их буюу 67 хувь, өнгөрсөн оны мөн үед 30-34 насны хүмүүс хамгийн их буюу 47.8 хувь гэмт хэрэг бүртгэгдсэн байна. Нийт гэмт хэргийн үйлдэгдсэн нийгмийн байдлаар нь авч үзвэл ажилгүй хүмүүс 79 хувь өндөр байна.

Гэмт хэрэг үйлдэгдсэн нас, нийгмийн байдал

№	Үзүүлэлтүүд	Нас	2019.VIII	2020.VIII	2020/2019
1	Гэмт хэрэг үйлдэгдсэн нас	15хүртлэх	6	0	0
		16-17	6	4	66.6
		18-24	32	67	47.7
		25-29	45	59	76.2
		30-34	48	49	97.9
		35-39	35	40	87.5
		40-44	14	26	53.8
2	Гэмт хэрэг үйлдэгдсэн нийгмийн байдал	Төрийн албанхаагч	57	13	22.8
		Ажилгүй	79	135	58.5
		Хувиараа хөдөлмөр эрхлэгч	38	19	50.0
		Хувийн хэвшлийн байгууллагад ажиллагч	36	45	80.0

Эх сурвалж: Аймгийн Цагдаагийн газрын мэдээгээр

Гэмт хэрэг насны бүлгээр, оноор





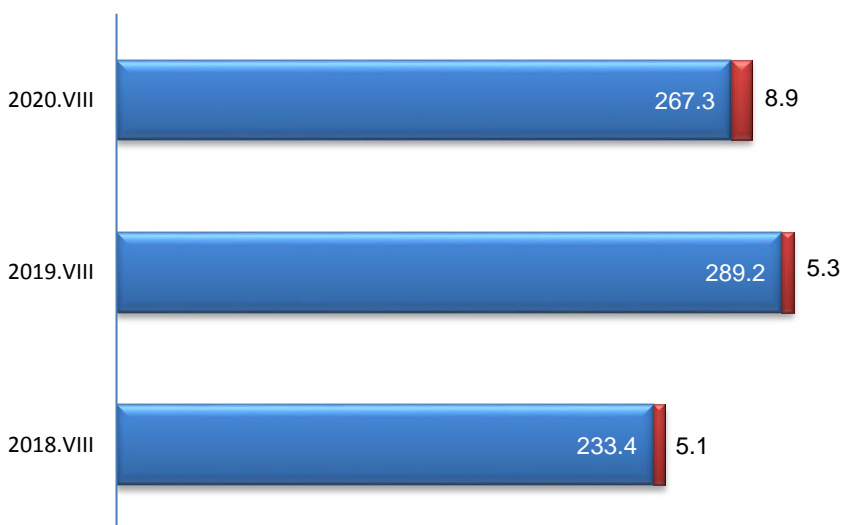
Банк мөнгө зээл - Bank money loan

Өмнөговь аймагт 8 банкны 7 салбарын нийт 59 нэгж банк, санхүүгийн үйл ажиллагаа явуулж, түүнд 427 ажилтан ажиллаж байна.

Аймаг дахь банкны салбарын нийт зээлийн өрийн үлдэгдэл 2020 оны эхний 8 дугаар сарын эцэст 267.3 тэрбум төгрөгт хүрч өнгөрсөн оны мөн үеэс 21.9 тэрбум төгрөгөөр буюу 7.6 хувиар буурсан байна.

Чанаргүйд ангилагдсан зээлийн өрийн үлдэгдэл 8.9 тэрбум төгрөгт хүрч, өнгөрсөн оны мөн үеэс 3.6 тэрбум төгрөгөөр буюу 67.9 хувиар өссөн байна.

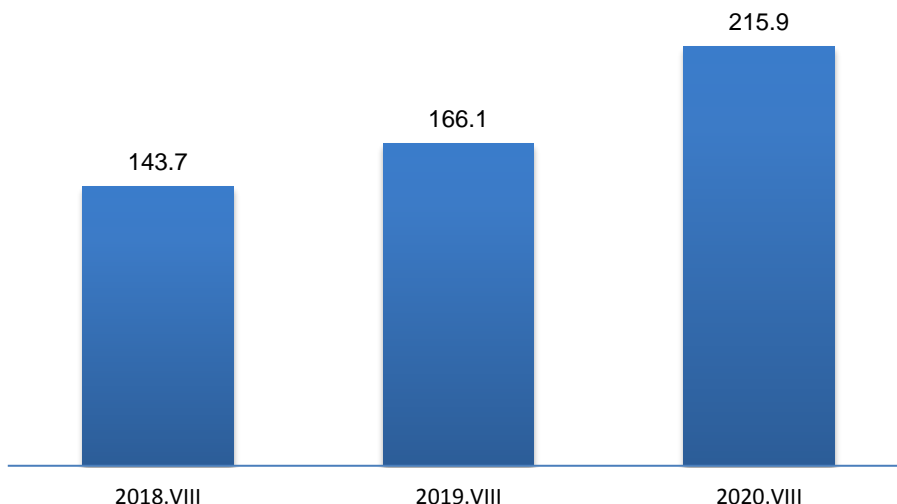
Аймгийн хэмжээнд үйл ажиллагаа явуулж байгаа банкуудын нийт зээлийн үлдэгдэл, тэрбум төгрөгөөр (оноор)



Мөнгөн хадгаламжийн үлдэгдэл 215.9 тэрбум төгрөгт хүрч, өнгөрсөн оны мөн үеэс 49.8 тэрбум төгрөгөөр буюу 29.9 хувиар өссөн байна.

Нийт зээлдэгчийн тоо 36876, нийт хадгаламжийн данс эзэмшигчийн тоо 84680, харилцах данс эзэмшигчдийн тоо 149499 байна.

Аймгийн банкуудын нийт хадгаламжийн үлдэгдэл, тэрбум төгрөгөөр (оноор)





Төсөв-Budget

Орон нутгийн төсвийн орлого оны эхний 8 дугаар сарын байдлаар 100.0 тэрбум төгрөгийн төлөвлөгөөтэй, 34.5 тэрбум төгрөг буюу 34.5 хувиар тасарсан байна. Нийт орлогын 95.8 хувь нь татварын орлого, 4.1 хувь нь татварын бус орлого 0.1 хувь хөрөнгийн орлого тус тус эзэлж байна.

Орон нутгийн төсвийн орлогын төлөвлөгөөг Баяндалай, Булган, Мандал-Овоо, Номгон, Сэврэй, Ханхонгор, Хүрмэн, Цогт-Овоо сумдууд 18.5- 86.7 хувиар давуулан биелүүлж, харин Баян-Овоо, Гурвантэс, Манлай, Ноён, Ханбогд, Цогтцэций, Даланзадгад сумдууд төлөвлөгөөгөө тасалдуулсан байна.

Орон нутгийн 2020 оны 8-р сарын төсвийн орлогын мэдээ / өссөн дүнгээр, мянган төгрөгөөр /

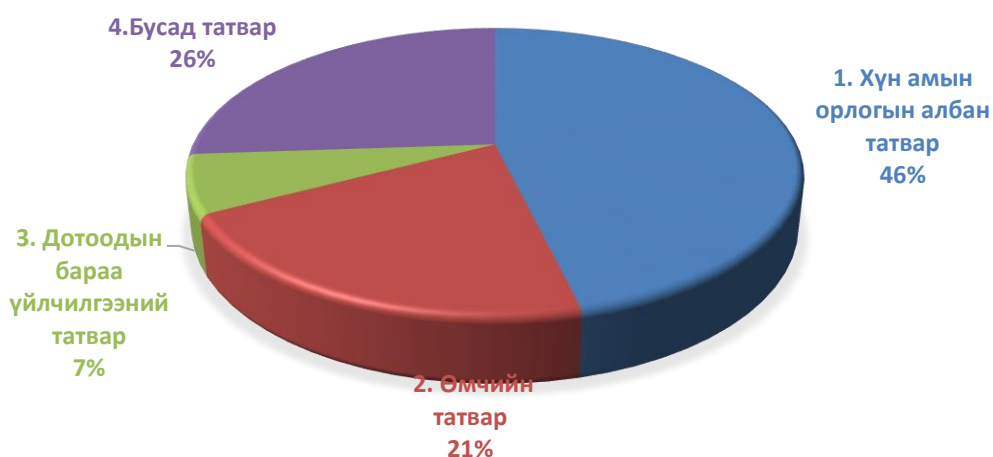
	Төлөвлөгөө	Гүйцэтгэл	Хувь
Нийт орлого	100,000,304.1	65,452,074.6	65.5
А. Урсгал орлого	99,958,856.0	65,377,515.0	65.4
I. Татварын орлого	71,521,858.7	62,677,375.6	87.6
1. Хувь хүний орлогын албан татвар	33,764,798.2	28,973,986.7	85.8
1.1 Цалин хөлс түүнтэй адилтгах орлого	32,700,000.0	26,893,192.5	82.2
1.2 Хувь хүний орлогын албан татварын буцаалт	(1,200,000.0)	(844,787.6)	70.4
1.3 Үйл ажиллагааны орлого	624,338.3	413,907.7	66.3
1.4 Орлогыг нь тодорхойлох боломжгүй иргэний татвар	149,616.9	1,125,480.6	752.2
1.5 Хөрөнгийн орлого	148,600.0	172,783.3	116.3
1.6 Хадгаламжийн хүүгийн орлого	1,342,243.0	1,213,410.2	90.4
2. Өмчийн татвар	15,027,156.4	13,210,984.9	87.9
2.1 Үл хөдлөх хөрөнгийн татвар	15,000,000.0	13,194,057.9	88.0
2.2 Бууны албан татвар	27,156.4	16,927.0	62.3
3. Дотоодын бараа үйлчилгээний татвар	3,500,000.0	4,138,005.0	118.2
3.1 Авто тээврийн болон өөрөө явагч хэрэгслийн татвар	3,500,000.0	4,138,005.0	118.2
4. Бусад татвар	19,229,904.1	16,354,399.1	85.0
4.1 Улсын тэмдэгтийн хураамж	374,216.3	283,652.4	75.8
4.2 Хог хаягдлын хураамж	315,255.6	252,596.1	80.1
4.3 Үйлдвэр үйлчилгээний усны төлбөр	11,730,000.0	9,800,408.8	83.5
4.4 Газрын төлбөр	5,251,802.1	5,055,806.2	96.3
4.5 Зам ашигласны төлбөр	107,000.0	151,471.3	141.6
4.6 Агнуурын нөөц ашигласны төлбөр	49,000.0	-	
4.7 Ус, рашаан ашигласны төлбөр	49,718.8	36,245.1	72.9
4.8 Түгээмэл тархацтай ашигт малтмал ашигласны төлбөр	1,352,911.3	774,219.2	57.2
II. Татварын бус орлого	28,436,997.3	2,700,139.3	9.5
2.1 Хувьцааны ноогдол ашиг	24,266,150.7	2,388.9	0.0
2.2 Хүү, торгуулийн орлого	54,586.1	3,785.7	6.9
2.3 Бусад хүү торгуулийн орлого	3,301,071.5	1,624,416.5	49.2
2.4 Түрээсийн орлого	12,000.0	13,392.2	111.6
2.5 Төсөвт газрын өөрийн орлого	63,866.8	882,273.4	1381.4
2.6 Бусад нэр заагдаагүй орлого	739,322.2	165,446.4	22.4
2.7 Газрын тосны орлого	-	8,436.2	
Б. Хөрөнгийн орлого	41,448.1	74,559.6	179.9
Хөрөнгө худалдсаны орлого	41,448.1	74,559.6	179.9

Орон нутгийн орлогын гүйцэтгэл
/мянган .төгрөг/

Сумд	Төлөвлөгөө	Гүйцэтгэл	Хувь
Баяндалай	102,711.3	121,688.1	118.5
Баян-овоо	424,983.0	348,067.7	81.9
Булган	83,183.7	140,689.8	169.1
Гурвантэс	3,732,564.1	3,583,077.1	96.0
Мандаловоо	101,523.2	137,377.1	135.3
Манлай	392,595.5	351,792.4	89.6
Номгон	134,072.7	165,578.8	123.5
Ноён	216,796.9	180,456.9	83.2
Сэврэй	97,004.0	178,252.3	183.8
Ханбогд	44,876,047.7	33,529,831.2	74.7
Ханхонгор	489,662.6	816,616.9	166.8
Хүрмэн	88,803.0	165,762.2	186.7
Цогтовоо	137,301.3	167,320.3	121.9
Цогтцэций	13,857,246.7	9,841,674.3	71.0
Даланзадгад	4,095,107.7	2,399,881.5	58.6
Татварын хэлтэс	6,554,550.0	13,017,432.1	198.6
СТСХэлтэс	24,616,150.7	306,576.0	1.2
Дүн	100,000,304.1	65,452,074.6	65.5

Эх сурвалж: СТСХ-ийн мэдээ

Татварын орлогыг төрлөөр авч үзвэл





Үнэ

Хэрэглээний үнийн индекс
Хэрэглээний үнийн индекс гэдэг нь хэрэглэгчдийн худалдаж авсан бараа, үйлчилгээний нэр төрөл өөрчлөлтгүй тогтвортой байхад үнэ дунджаар хэрхэн өөрчлөгдөж буйг хэмждэг үзүүлэлт юм.

Өмнөговь аймгийн хэрэглээний үнийн индекс 08 сар

Барааны бүлгээр	2020.VIII	2020.VIII	2020.VIII
	2019.VIII	2019.XII	2020.VII
Ерөнхий индекс	104.6	103.0	100.0
01.Хүнсний бараа, согтууруулах бус ундаа	115.8	112.0	98.0
02.Согтууруулах ундаа, тамхи, мансууруулах бодис	107.1	103.2	100.1
03. Хувцас, бөс бараа, гутал	105.8	102.2	101.1
04.Орон сууц, ус, цахилгаан, хийн болон бусад тулш	100.4	100.2	100.0
05.Гэр ахуйн тавилга, гэр ахуйн бараа	101.7	99.2	100.1
06. Эм, тариа, эмнэлгийн үйлчилгээ	101.7	100.0	100.0
07.Тээвэр	96.4	96.6	100.9
08.Холбооны хэрэгсэл, шуудангийн үйлчилгээ	100.0	100.0	100.0
09.Амралт, чөлөөт цаг, соёлын бараа, үйлчилгээ	100.0	100.0	100.0
10.Боловсролын үйлчилгээ	111.4	100.0	100.0
11.Зочид буудал, нийтийн хоол, дотуур байрны үйлчилгээ	100.0	100.0	100.0
12.Бусад бараа, үйлчилгээ	102.8	101.3	100.0

2020 оны 08 дугаар сарын хэрэглээний үнийн ерөнхий индексийг өмнөх оны мөн үетэй харьцуулахад ерөнхий индекс 4.6 хувиар өссөн байна.

Үүний дотор хүнсний бараа, согтууруулах бус ундаа 15.8 хувь, согтууруулах ундаа, тамхи, мансууруулах бодис 7.1 хувь, хувцас, бөс бараа, гутал 6.2 хувь, бусад бараа, үйлчилгээ 2.8 хувь, Эм, тариа, эмнэлгийн үйлчилгээ 1.7 хувь, гэр ахуйн тавилга, гэр ахуйн бараа 1.7 хувь, орон сууц, ус цахилгаан, хийн болон бусад түлш 0.4 хувиар тус тус өсөж тээвэр 3.6 хувиар буурчээ.

Хэрэглээний үнийн индексийн өөрчлөлт хувиар



Хэрэглээний бараа, үйлчилгээний сумдын үнийн мэдээлэл (дундаж үнэ, төгрөгөөр)

№	Бүтээгдэхүүний нэр	Гурвантэс	Манлай	Номгон	Ханбогд	Ханхонгор	Цогтцэций
1	Гурил, дээд зэрэг Алтан тариа ХК, савласан	1800	1950	2250	1967	1900	1817
2	Гурил, 1-р зэрэг Алтан тариа, задгай	1533	1867	1800	1600	1717	1533
3	Гурил, 2-р зэрэг Алтан тариа, задгай	1333	1500	1200	1400	1300	1350
4	Гоймон, гадаад Макбур, 450 гр		2167	1700	1950	1650	1850
5	Гоймон, дотоод Алтан тариа ХК, нарийн, туузан	1183	1067	1000	967	1133	917
6	Талх, аймгийн үйлдвэрийн , ш	1100		1500	1350	1300	1467
7	Жигнэмэг, "Юбилейные" , 150-180 гр ,цайны, ОХУ	1200	1500	1500	1433	1500	1367
8	Цагаан будаа, задгай, кг, БНХАУ	2400	2767	2667	2667	2650	2733
9	Шар будаа, задгай, кг, БНХАУ	2666	3900	3333	3333	2850	2767
ХҮНСНИЙ НОГОО							
10	Төмс, дотоод, кг	2500	1533		1233	1500	1267
11	Лууван, кг, БНХАУ	3000	2500	1500	2100		1900
12	Сонгино, кг, БНХАУ	3000	2333	1500	2167	1900	1567
13	Өргөст хэмх, 720 гр, "Cucumber" шилтэй, дарсан, Вьетнам	4000		5733	5233		4750
14	Алаг салат, 630 гр, савласан, "Газар шим" ХК	3000	3433	3400	3567	2500	2833
15	Сармис, 1 булцуу, БНХАУ	1500	500	500	1833	550	2367
ОРОН СУУЦ, УС, ЦАХИЛГААН, ХИЙН БОЛОН БУСАД ТҮЛШ							
16	Цэвэр ус, гэр хороолол, 40 л	80	80	80	80	80	80
17	Хог хаягдал, гэр хорооллын 1 өрхийн , сард	3000	3500	3000	3500	3000	5000
18	Гэр хорооллын цахилгаан, 1 кВт, / 100-150 квт хэрэглээг авах/	132	125	125	192	113.3	190
07. ТЭЭВЭР							
19	Бензин, А-80, 1 литр	1680	1550	1600	1450		1490
20	Бензин, А-92, 1 литр	1650	1600	1650	1550		1600
21	Дизелийн түлш, 1 литр	2310	2290	2310	2290		2240

Эх сурвалж: Албан ёсны статистик мэдээ

Нэг кг алтан тариан гурилын үнэ, (сумдаар, 8 дугаар сард, төгрөгөөр)

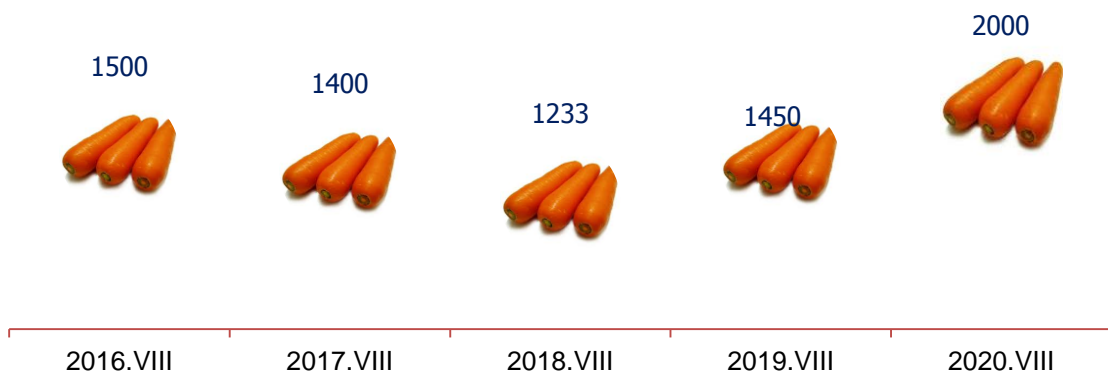



Гол нэрийн барааны үнэ, зэргэлдээх аймгуудаар

№	НЭР ТӨРӨЛ	Өмнөговь	Дорноговь	Өвөрхангай	Дундговь
01.1.1 ТАЛХ, ГУРИЛ, БУДАА					
1	Гурил, дээд зэрэг	1747	1517	1600	1650
2	Гурил, 1-р зэрэг	1437	1183	1217	1400
3	Гурил, 2-р зэрэг	1195	925	1067	1050
4	Гоймон, 320 гр, "Алтан тариа" ХК, туузан	863	950	917	1013
5	Талх, орон нутгийн үйлдвэрийн, ш	1246	1567	1113	1267
6	Гурилан боов, 0.5кг	2530	2067	1733	
7	Жигнэмэг, Юбилейные	1213	1283	1217	1283
8	Цагаан будаа, задгай, кг	2575	2500	2400	2533
9	Шар будаа, задгай, кг,	3150	2633	3000	3717
МАХ, МАХАН БҮТЭЭГДЭХҮҮН					
10	Хонины мах, кг	7750	8667	7000	7000
11	Үхрийн мах, кг		12833	10000	
12	Адууны мах, кг		8833		
13	Ямааны мах	6750	7667		6000
14	Дотор мах, цувдай, цусгүй	2000	2833	3000	1000
15	Хиама, чанасан, 1кг	10396.7	8500	8833	10133
ЭМ, ТАРИА, ЭМНЭЛГИЙН ХЭРЭГСЭЛ					
16	Парацетамол, 10ш, Монофарм	500	517	400	550
17	Ампциллин, 500 мг, 10ш		1783	1000	1600
18	Витамин "С", үрлэн, савласан, 50ш	383	377	300	367
19	Хлорфенамен, Монос	1300	1267	1267	1367
20	Пенициллин, тариагаар, 1 сая		360	400	1680
21	Хөвөн, 50гр, боодолтой, дотоод	1583	1650	1600	1400
ОРОН СУУЦНЫ УРСГАЛ ЗАСВАРЫН БАРАА, МАТЕРИАЛ					
22	Цагаан тосон будаг, 1 л, байшинтай, БНХАУ	4500	4700	3833	5233
23	Цемент, 1 уут, БНХАУ	12000	9500	14000	16000
24	Вакуум цонхны 1м.кв-ын үнэ, 2 давхар шилтэй, хуванцар хүрээтэй	88750	95000	95000	125000
25	Хадаас, 100 гр, 70 мм	400	467	313	450
26	Монгол гэрийн модон хаалга, хээгүй	200000	190000	153333	
ОРОН СУУЦТАЙ ХОЛБОГДСОН БУСАД ЗАРДАЛ					
27	Халаалт, 1м2	334.4	385	660	500
СУУЦНЫ ЦАХИЛГААН ХАНГАМЖТАЙ ХОЛБОГДСОН ЗАРДЛУУД					
28	Орон сууцны цахилгаан, 1 кВт	119.7	111	147.7	110.5
29	Гэр хорооллын цахилгаан, 1 кВт	99.9	130	169.4	130.3
ХАТУУ ТҮЛШ					
30	Түлшний мод, шуудайгаар	3500	5000	5000	5000
31	Нүүрс, 1 шуудай, 40 кг	7000	7000	4000	12500
ШАТАХ, ТОСЛОХ МАТЕРИАЛ					
32	Бензин, А-80, 1 литр	1496.7	1,483	1450	1490
33	Бензин, А-92, 1 литр	1580	1,550	1510	1540
34	Дизелийн түлш, 1 литр	2230	2,200	2200	2190
АВТО ЗАМЫН ЗОРЧИГЧ ТЭЭВРИЙН ҮЙЛЧИЛГЭЭ					
35	Хот доторх таксины хөлс, 1 км	2750	1000	3000	1000
36	УБ-АЙМГИЙН төвийн таксины хөлс, нэг талдаа	28500	30600	21400	13400

Эх сурвалж: Албан ёсны статистик мэдээ

Нэг кг хүнсний ногооны дундаж үнэ, 2016-2020 оны 8-р сарын байдлаар



Хүнсний гол нэрийн бараа, бүтээгдэхүүний дундаж үнэ,
2020 оны 08-р сарын 12-26-ний байдлаар, аймгаар

Аймаг Нэр	1-р зэргийн гурил, кг			Хонины мах, кг			Үхрийн мах, кг			Ямааны мах, кг		
	VIII.12	VIII.19	VIII.26	VIII.12	VIII.19	VIII.26	VIII.12	VIII.19	VIII.26	VIII.12	VIII.19	VIII.26
БӨ	1070	1093	1080	7833	7667	7833	8000	7500	8000	7500	7250	7250
ГО	1600	1600	1600	8500	8500	8500	12000	12000	12000	7500	7500	7500
ЗА	1500	1500	1500	9500	9000	9000	10000	9000	9000	7500	7500	7500
УВ	1200	1200	1200	9500	9500	9000	9000	9000	9000	6000	6000	6000
ХО	1400	1400	1400	8500	8500	8500	12000	11500	11500	8500	8500	8500
АР	1290	1290	1290	8000	7666	7500	9166	8333	8333	7500		
БХ	1300	1300	1300	7500	7000	7000	9000	9000	9000	6500	6000	6000
БУ	1400	1400	1400	9000	10000	10000	11000	11000	11000	8000	8000	8000
ОР	1200	1200	1200	8667	8667	8333	9833	9833	9333	7500	7500	7000
ӨВ	1200	1200	1200	7000	7000	6500	10000	10000	10000	7000	7000	5500
ХӨ	1400	1400	1400	11000	10000	10000	12000	12000	11000	9000	9000	8500
ГС	1240	1243	1243	8500	8500	8500	12500	12000	12000	7500	7500	7600
ДА	1190	1190	1260	9633	9633	8000	10000	9667	8500	8250	8250	7500
ДО	1150	1150	1150	8667	9000	8500	13167	12833	12500	7833	7667	7500
ДУ	1400	1400	1400	7000	7000	6500	-	-	-	6000	6500	6000
ӨМ	1437	1437	1437	8000	7750	7500	-	-	-	7000	6750	6500
СЭ	1200	1200	1200	7500	7500	7500	8500	8500	8000	6700	6700	6500
ТӨ	1200	1200	1200	9500	8500	8500	12000	10000	10000	8500	7000	7000
ДД	1500	1423	1423	9000	9000	9000	10000	10166	10000	8000	8333	8000
СҮ	1333	1333	1333	8500	8500	8500	11000	10000	10000	8000	7500	7500
ХЭ	1350	1350	1350	9000	9000	9000	13000	13000	13000	8000	8000	8000

Эх сурвалж: Албан ёсны статистик мэдээ

Нэр	Элсэн чихэр, кг			Цагаан будаа			Сүү, л		
	VIII.12	VIII.19	VIII.26	VIII.12	VIII.19	VIII.26	VIII.12	VIII.19	VIII.26
БӨ	2200	2200	2267	2533	2533	2567	1050	1133	1400
ГО	2500	2500	2500	2800	2800	2800	2000	2000	2000
ЗА	2000	2000	2000	2500	2500	2500	2000	2000	2000
УВ	2500	2500	2500	2400	2400	2400	1000	1000	1000
ХО	2200	2200	2200	2500	2500	2500	1200	1200	1200
АР	2016	2016	2016	2683	2683	2616	2166	2166	2166
БХ	2000	2000	2000	2300	2300	2300	2500	2500	2500
БУ	2000	2000	2000	2500	2500	2500		1500	1500
ОР	1800	1800	1800	2500	2500	2500	1000	1000	1000
ӨВ	2000	2000	2000	2400	2400	2400	3000	3000	3000
ХӨ	1800	1800	1900	2400	2300	2300	1500	1500	1500
ГС	1867	1883	1883	2600	2667	2667	1700	1700	1800
ДА	2200	2200	2283	2600	2567	2567	900	900	933
ДО	2000	2000	2033	2533	2467	2467	2000	2000	2000
ДУ	2000	2000	2000	2530	2530	2530	2500	2500	2500
ӨМ	1945	1945	1945	2575	2575	2575	-	-	3500
СЭ	2000	2000	2000	2600	2600	2600	800	800	800
ТӨ	2000	2000	2000	2400	2400	2400	1200	1000	1000
ДД	2500	2450	2450	2800	2600	2600	600	700	700
СҮ	2017	2017	2017	2500	2500	2500	1200	1200	1200
ХЭ	2000	2000	2000	2400	2400	2400	1000	1000	1000

Эх сурвалж: Албан ёсны статистик мэдээ

Ноолуурын үнэ, 2020 оны 08 -р сарын 05-26-ныг хүртэлх байдлаар, аймгаар

Аймаг		Ноолуур, кг		Ноолуур, кг		Ноолуур, кг		Ноолуур, кг	
		Цагаан	Бор	Цагаан	Бор	Цагаан	Бор	Цагаан	Бор
№	Нэр	VIII.5		VIII.12		VIII.19		VIII.26	
1	АР	-	-	-	-	-	-	-	-
2	БӨ	52667	52667	54500	54500	56000	56000	57000	57000
3	БХ	-	-	-	-	-	-	-	-
4	БУ	-	-	-	-	45000	45000	-	-
5	ГО	49000	49000	49000	49000	49000	49000	49000	49000
6	ДО	51500	51500	55000	55000	54500	54500	55000	55000
7	ДД	20000	20000	-	-	20000	20000	20000	20000
8	ДУ	55000	55000	55000	55000	55000	55000	50000	50000
9	ЗА	50000	50000	60000	55000	58000	50000	58000	50000
10	ӨВ	52000	52000	52000	52000	-	-	-	-
11	ӨМ	50000	50000	50000	50000	55000	55000	55000	55000
12	СҮ	40000	40000	40000	40000	-	-	-	-
13	СЭ	-	-	-	-	-	-	-	-
14	ТӨ	-	-	-	-	-	-	-	-
15	УВ	50000	48000	52000	48000	52000	48000	52000	48000
16	ХО	35000	30000	35000	30000	35000	30000	-	-
17	ХӨ	40000	40000	40000	40000	40000	40000	40000	40000
18	ХЭ	-	-	-	-	-	-	-	-
19	ДА	-	-	-	-	-	-	-	-
20	УБ*	-	-	-	-	-	-	-	-
21	ОР	52000	50000	52000	50000	52000	50000	52000	50000
22	ГС	30000	30000	30000	25000	30000	25000	30000	25000

Жижиглэн худалдаалах бараа гүйлгээний мэдээ (мянган.төгрөг)

Үзүүлэлтүүд	2018.VIII	2019.VIII	2020.VIII	2020/2019
				%
Даланзадгад сумын бараа гүйлгээ	3559102.0	3265014.0	3869935.0	118.5
Үүнээс Хүнсний	1452481.0	1979786.0	1996598.0	100.8
Согтуурах ундаатай	828110.0	300306.0	1029812.0	342.9
Нийтийн хоол	586600.0	61410.0	507050.0	825.7
Сумдын бараа гүйлгээ	2937112.6	3001877.2	6325904.2	210.7
Үүнээс Хүнсний бараа гүйлгээ	2403678.4	2425638.0	4599021.0	189.6
Мэдээнд хамрагдсан дэлгүүрийн тоо	178	155	151	97.4
Орон нутгийн архины үйлдвэрийн бүтээгдэхүүний борлуулалт	191064.5	12900.0	193183.8	1497.5
Бараа гүйлгээ дүн	6687279.1	6279791.2	10195839.2	162.4

Эх сурвалж: Албан ёсны статистик мэдээ

Жижиглэн худалдаалах бараа гүйлгээ 10195.8 сая төгрөгт хүрч өнгөрсөн оны мөн үеэс 62.4 хувиар өссөн үзүүлэлттэй байна.

Гол нэрийн барааны нөөцийн мэдээ

Барааны нэр	Хэмжих нэгж	Тайлант сарын нөөцийн үлдэгдэл
Мах махан бүтээгдэхүүн	тонн	10.3
Үүнээс малын мах	тонн	8.8
Гурил	тонн	48.7
Үүнээс 2-р гурил	тонн	11.1
Цагаан будаа	тонн	36.7
Шар будаа	тонн	10.2
Гоймон	тонн	11.7
Жигнэмэг	тонн	10.1
Нарийн боов	тонн	11.3
Элсэн чихэр	тонн	1028.8
Ёотон	тонн	6.4
Хатуу чихэр	тонн	14.1
Үүнээс чөмөгтэй чихэр	тонн	7.0
Зөөлөн чихэр	тонн	8.6
Архи	л	19324.0
Ногоон цай	тонн	5.2
Төмс	тонн	7.3
Хүнсний ногоо	тонн	45.7
Хүлээн авагчийн зай	мян.ш	3.2
Гар нүүрийн саван	мян.ш	10.2
Аж ахуйн саван	мян.ш	9.6
Дүнсэн тамхи	тонн	3.8
Янжуур	мян.х	3503.2
Шүдэнз	мян.х	39.1
Лаа	тонн	3.6
Хөвөн	тонн	4.4
Бризент	метр	595.5
Гэрийн эсгий	метр	6290.0
Хөвөн бөс бараа	метр	7915.0
Даалимба	метр	879.0
Ямбуу	метр	3370.0
Торго	метр	4076.0
Угаалгын нунтаг	тонн	10.9
Давс	тонн	8.8
Ургамлын тос	мян,л	8.5
Мэдээнд хамрагдсан дэлгүүр	тоо	150.0

Эх сурвалж: Захиргааны статистик мэдээ



Хөдөө аж ахуй-Agriculture

Аймгийн хэмжээнд оны эхний төллөвөл зохих 1174.4 мянган хээлтэгчийн 76.1 хувь нь буюу 574.5 хээлтэгч төллөж, өнгөрсөн оны мөн үетэй харьцуулахад 137.3 мянган толгой мал буюу 23.9 хувиар буурсан үзүүлэлттэй байна.

	Төллөсөн хээлтэгч						Гарсан төл					
	Бүгд	Тэмээ	Адуу	Үхэр	Хонь	Ямаа	Бүгд	Тэмээ	Адуу	Үхэр	Хонь	Ямаа
Баяндалай	35996	725	260	261	8700	26050	35996	725	260	261	8700	26050
Баян-Овоо	38931	1300	1805	566	12657	22603	39031	1300	1805	566	12695	22665
Булган	18847	670	326	211	7150	10490	18847	670	326	211	7150	10490
Гурвантэс	52777	1857	600	131	3184	47005	55275	1857	600	131	3364	49323
Мандал-Овоо	39716	3662	560	382	15000	20112	39716	3662	560	382	15000	20112
Манлай	46712	3015	1830	569	20477	20821	46712	3015	1830	569	20477	20821
Номгон	28672	900	141	39	3045	24547	28672	900	141	39	3045	24547
Ноён	59644	1551	1559	817	13195	42522	59644	1551	1559	817	13195	42522
Сэврэй	34313	1130	896	409	6736	25142	34313	1130	896	409	6736	25142
Ханбогд	31785	4916	1052	844	11160	13813	31785	4916	1052	844	11160	13813
Ханхонгор	51027	1587	1971	589	18473	28407	51188	1587	1971	589	18621	28420
Хүрмэн	39896	2023	1341	370	10803	25359	40160	2023	1341	370	10971	25455
Цогт-Овоо	28395	2312	582	150	10754	14597	28395	2312	582	150	10754	14597
Цогтцэций	32797	466	1333	481	13527	16990	32797	466	1333	481	13527	16990
Даланзадгад	34988	588	664	520	11807	21409	34988	588	664	520	11807	21409
Дүн	574496	26702	14920	6339	166668	359867	577519	26702	14920	6339	167202	362356

Эх сурвалж: Албан ёсны статистик мэдээ

	Хорогдсон төл						Бойжсон төл					
	Бүгд	Ботго	Унага	Тугал	Хурга	Ишиг	Бүгд	Ботго	Унага	Тугал	Хурга	Ишиг
Баяндалай	-	-	-	-	-	-	35996	725	260	261	8700	26050
Баян-Овоо	60	2	-	-	-	58	38971	1298	1805	566	12695	22607
Булган	-	-	-	-	-	-	18847	670	326	211	7150	10490
Гурвантэс	98	3	24	0	15	56	55177	1854	576	131	3349	49267
Мандал-Овоо	3839	-	150	39	1310	2340	35877	3662	410	343	13690	17772
Манлай	769	-	34	8	223	504	45943	3015	1796	561	20254	20317
Номгон	7	2	-	-	2	3	28672	900	141	39	3043	24544
Ноён	-	-	-	-	-	-	59637	1549	1559	817	13195	42522
Сэврэй	-	-	-	-	-	-	34313	1130	896	409	6736	25142
Ханбогд	-	-	-	-	-	-	31785	4916	1052	844	11160	13813
Ханхонгор	57	-	13	-	-	44	51131	1587	1958	589	18621	28376
Хүрмэн	208	12	23	13	1	159	39952	2011	1318	357	10970	25296
Цогтовоо	-	-	-	-	-	-	28395	2312	582	150	10754	14597
Цогтцэций	-	-	-	-	-	-	32797	466	1333	481	13527	16990
Даланзадгад	721	2	5	6	102	606	34267	586	659	514	11705	20803
Дүн	5759	21	249	66	1653	3770	571760	26681	14671	6273	165549	358586

Эх сурвалж: Албан ёсны статистик мэдээ

Мал төллөлт

Төл	Малын төрлөөр		Хувь	
	Урьд оны энэ үеийн төллөлт	2020 он төллөсөн	Төллөлтийн хувь	2020 2019
Ингэ	21451	26702	49.1	124.5
Гүү	10245	14920	39.7	145.6
Үнээ	4057	6339	48.5	156.2
Эм хонь	213927	166668	55.8	77.9
Эм ямаа	499158	359867	45.7	72.1
Бүгд	748838	574496	48.2	76.7

Эх сурвалж: Албан ёсны статистик мэдээ

Мал төллөлтийг сумдаар үзүүлбэл

Сум/дүүрэг	Урьд оны энэ үеийн төллөлт	2020 төллөсөн	Үүнээс	
			Төллөлтийн хувь	2020 2019
Баяндалай	50495	35996	44.5	71.3
Баян-Овоо	44169	38931	58.1	88.1
Булган	55427	18847	20.3	34.0
Гурвантэс	51499	52777	59.1	102.5
Мандал-Овоо	64530	39716	45.0	61.5
Манлай	58331	46712	51.2	80.1
Номгон	75847	28672	24.2	37.8
Ноён	28912	59644	115.4	206.3
Сэврэй	38621	34313	48.4	88.8
Ханбогд	32489	31785	42.0	97.8
Ханхонгор	76850	51027	45.8	66.4
Хүрмэн	47019	39896	59.6	84.9
Цогт-Овоо	51350	28395	43.0	55.3
Цогтцэций	33162	32797	48.1	98.9
Даланзадгад	40137	34988	65.6	87.2
ДҮН	748838	574496	48.2	76.7

Эх сурвалж: Албан ёсны статистик мэдээ

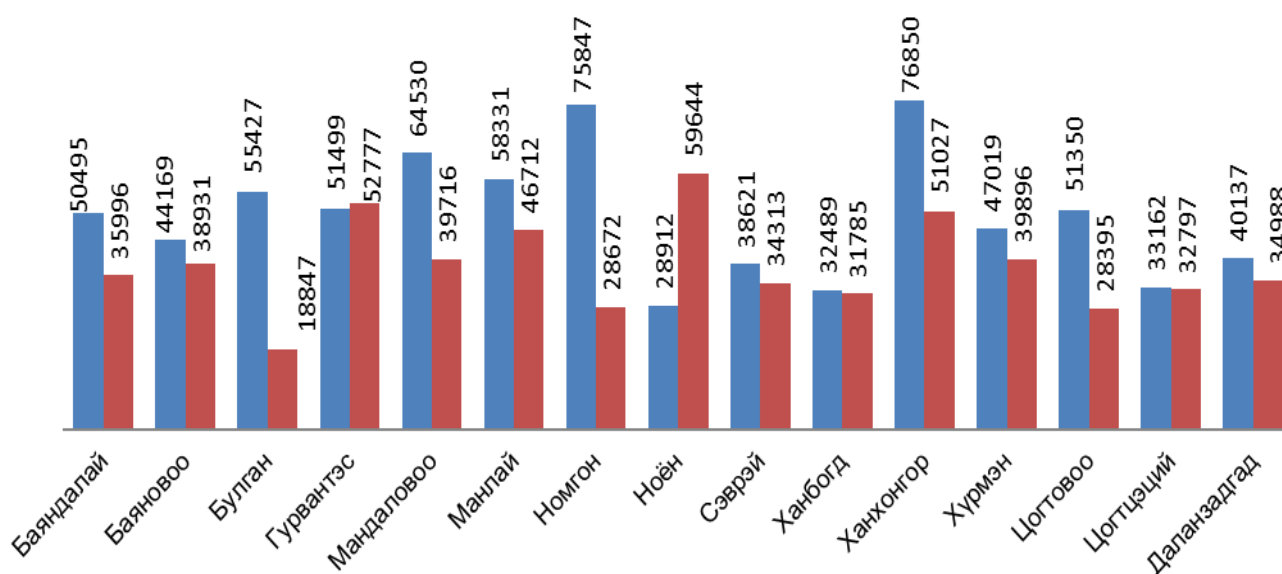
Төл бойжилт төлийн төрлөөр

Төл	Урьд оны Энэ үеийн бойжсон төл	2020		Хувь Бойжилтын %	2020 2019
		Хорогдсон	Бойжиж байгаа		
Ботго	21414	21	26681	99.9	124.6
Унага	10221	249	14671	98.3	143.5
Тугал	4057	66	6273	99.0	154.6
Хурга	214378	1653	165549	99.0	77.2
Ишиг	501724	3770	358586	99.0	71.5
Бүгд	751794	5759	571760	99.0	76.1

Эх сурвалж: Албан ёсны статистик мэдээ

2020 оны эхний 08 сарын байдлаар төл бойжилт 99.0 хувьтай байна. Өмнөх оны мөн үетэй харьцуулахад Мандал-Овоо, Булган, Номгон, Ханхонгор сумд буурсан үзүүлэлттэй байна.

Мал төллөлт /сумдаар

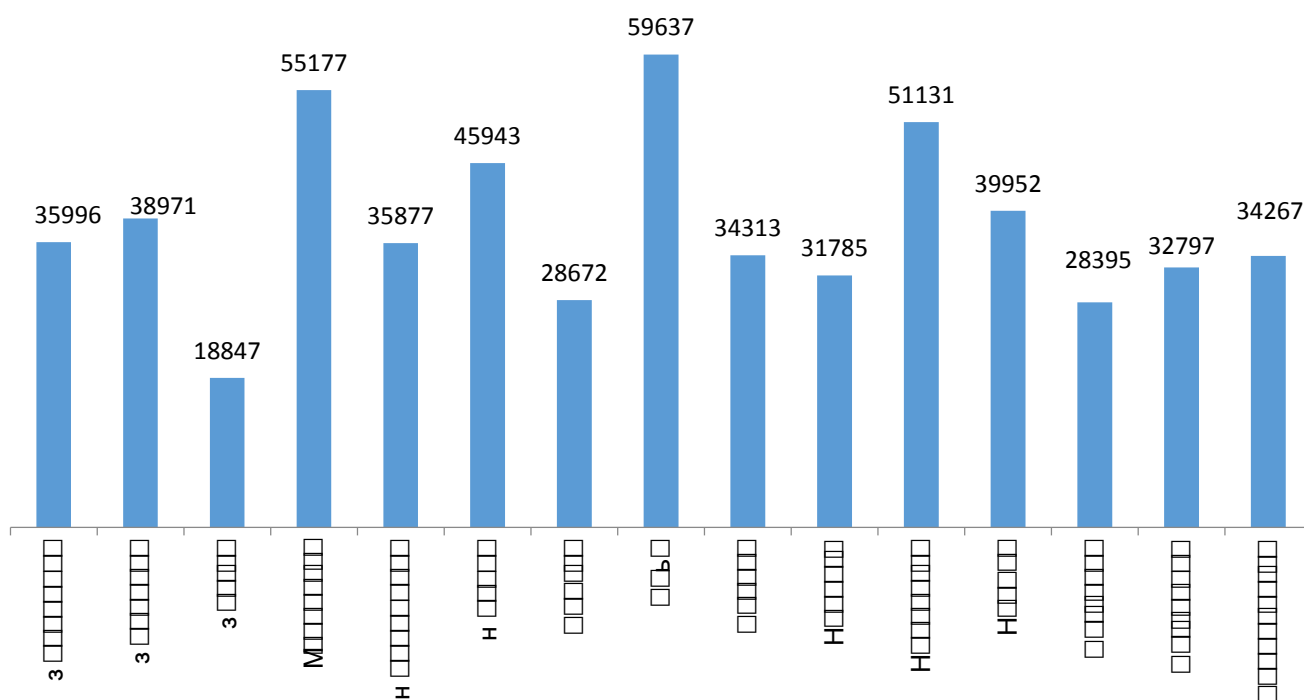


Төл бойжилт сумдаар үзүүлбэл

	Урьд оны энэ үеийн бойжсон төл	2020			2020 2019
		Хорогдсон	Бойжиж байгаа	Бойжилтын хувь	
Баяндалай	51389	-	35996	100.0	70.0
Баян-Овоо	44486	60	38971	99.8	87.6
Булган	55012	-	18847	100.0	34.3
Гурвантэс	53774	98	55177	99.8	102.6
Мандал-Овоо	64530	3839	35877	90.3	55.6
Манлай	57813	769	45943	98.4	79.5
Номгон	75846	7	28672	100.0	37.8
Ноён	28912	-	59637	100.0	206.3
Сэврэй	38706	-	34313	100.0	88.7
Ханбогд	32489	-	31785	100.0	97.8
Ханхонгор	77006	57	51131	99.9	66.4
Хүрмэн	47017	208	39952	99.5	85.0
Цогт-Овоо	51404	-	28395	100.0	55.2
Цогтцэций	33199	-	32797	100.0	98.8
Даланзадгад	40211	721	34267	97.9	85.2
ДҮН	751794	5759	571760	99.0	

Эх сурвалж: Албан ёсны статистик мэдээ

Төл бойжилт / Сумдаар/



2020 оны эхний 08 сарын байдлаар нийт 574496 мал төллөж, 577519 төл гарч, 5759 төл мал хорогдож, 571760 төл мал бойжиж байна.

Том малын зүй бус хорогдол

2020 оны эхний 08 сарын байдлаар том малын зүй бус хорогдол 3363 гарсан нь өнгөрсөн оны мөн үеийнхээс 2707 толгой малаар буюу 44.6 хувиар буурсан үзүүлэлттэй байна.

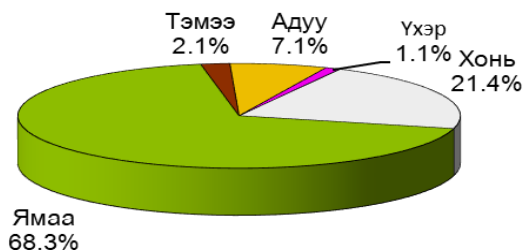
	Хорогдсон том мал						Үүнээс: өвчнөөр					
	Бүгд	Тэмээ	Адуу	Үхэр	Хонь	Ямаа	Бүгд	Тэмээ	Адуу	Үхэр	Хонь	Ямаа
Баяндалай	100	-	-	-	20	80	-	-	-	-	-	-
Баяновоо	84	27	4	4	10	39	31	13	1	1	1	15
Булган	128	2	8	3	44	71	15	-	-	-	5	10
Гурвантэс	222	5	7	3	34	173	-	-	-	-	-	-
Мандал-Овоо	329		100	0	120	109	-	-	-	-	-	-
Манлай	293	7	45	7	88	146	-	-	-	-	-	-
Номгон	-	-	-	-	-	-	-	-	-	-	-	-
Ноён	22	2	-	-	10	10	-	-	-	-	-	-
Сэврэй	838	9	24	5	136	664	3	-	-	3	-	-
Ханбогд	-	-	-	-	-	-	-	-	-	-	-	-
-Ханхонгор	119	2	6	-	80	31	-	-	-	-	-	-
Хүрмэн	505	16	27	6	79	377	38	3	-	-	8	27
Цогтовоо	13	1	12	-	-	-	2	2	-	-	-	-
Цогтцэций	28	-	-	-	13	15	-	-	-	-	-	-
Даланзадгад	682		6	9	86	581	-	-	-	-	-	-
Дүн	3363	71	239	37	720	2296	74	18	1	4	14	52

Эх сурвалж: Албан ёсны статистик мэдээ

Том малын зүй бус хорогдол

Малын төрөл	2019.VIII хорогдол	2020.VIII хорогдол	ОЭ малд эзлэх %	2020/2019
Тэмээ	217	71	0.045	32.7
Адуу	34	239	0.218	702.9
Үхэр	6	37	0.117	616.7
Хонь	663	720	0.100	108.6
Ямаа	5150	2296	0.116	44.6
БҮГД	6070	3363	0.112	55.4

Эх сурвалж: Албан ёсны статистик мэдээ



Хорогдлыг сумдаар үзүүлбэл

Төрөл	2019.VIII хорогдол	2020.VIII хорогдол	2020/2019	
			л/хувь	2020/2019
з	851	100	0.0	11.8
з	14	84	0.0	600.0
з	689	128	0.1	18.6
М	527	222	0.1	42.1
н	-	329	0.1	0.0
н	540	293	0.1	54.3
	83	-	0.0	0.0
	15	22	0.0	146.7
	1511	838	0.4	55.5
Н	251	-	0.0	0.0
Н	807	119	0.0	14.7
Н	298	505	0.3	169.5
	158	13	0.0	8.2
	124	28	0.0	22.6
	202	682	0.5	337.6
	6070	3363	0.1	55.4

Хөдөө аж ахуйн бүтээгдэхүүний үнэ

Малын үнэ		Өмнөх оны мөн үе	Нэг толгой үнэ/төгрөг/	2020 2019
Нас гүйцсэн	Ат	1340000	1156000	90.2
	Ингэ	1000000	1260000	132.6
Өсвөр насны	Эр шилбэ	825000	833333	101.0
Нас гүйцсэн	Соёолон үрээ	907142	758333	83.4
	Соёолон гүү	766667	0	0.0
Өсвөр насны	Шүдлэн үрээ	816667	750000	88.2
	Шүдлэн байдас	650000	675000	100.0
Нас гүйцсэн	Эр хонь	186000	175000	94.1
	Эм хонь	149545	156666	104.7
Өсвөр насны	Эр төлөг	106250	101666	89.3
Нас гүйцсэн	Эр ямаа	145000	133333	92.0
	Эм ямаа	123000	116666	94.8
ХАА-н бусад бүтээгдэхүүн				
Тэмээний мах		4900	7000	132.0
Ингэний сүү		2250	5000	181.8
Богийн сүү		2333	3500	131.2
Өндөг		430	350	79.1
Ноос ноолуур, арьс шир				
Цагаан ноолуур		87500	57000	65.1
Бор ноолуур		82500	52000	63.0
Адууны дэл		3500	4000	87.5
Адууны сүүл		5000	5000	100.0
Тэмээний шир		0	23000	230.0
Адууны шир		0	6000	60.0
Хониний нэхий		500	500	100.0
Ямааны арьс		300	27500	275.0
Хүнсний ногоо				
Сонгино		2125	4000	188.2
Сармис		12500	25000	200.0
Өргөст хэмх		6000	3000	50.0
Улаан лооль		5500	6000	109.1
Өвс тэжээл				
Боодолтой өвс		9750	8500	85.0

Эх сурвалж: Албан ёсны статистик мэдээ

Аймгийн хэмжээнд оны эхний 8 дугаар сарын байдлаар нийт 10.49 тонн төмс, 22.2 тонн хүнсний ногоог тус тус хураан авсан байна.

Хураасан ургац /тонн/

Сум/дүүрэг	Төмс	Хүнсний ногоо	байцаа	лууван	шар манжин	улаан манжин	сонгино	сармис	Даршны ургамал
Даланзадгад	2.2	2.7	0.1	0.1	0.5	1.0	0.6	0.1	
Баяндалай	-	-	-	-	-	-	-	-	-
Баян-Овоо	3.3	1.89		0.6	0.2		0.545		
Булган	-	-	-	-	-	-	-	-	-
Гурвантэс	1.0	0.22	-	0.02	0.02	-	0.05	-	-
Мандал-Овоо	-	-	-	-	-	-	-	-	-
Манлай	-	5.605	-	-	-	-	-	-	-
Ноён	0.08	0.77	0.02	0.06	0.04	0.04	0.06	-	-
Номгон	0.01	0.605		0.01	0.01	-	0.005		1.0
Сэврэй	3.0	2.0	0.5	0.3	0.2	-	0.3	-	-
Ханбогд	-	4.7	0.2	0.3	0.3		0.2		
Ханхонгор	2.0	2.8	0.5	1.1	1.2	-	-	-	-
Хүрмэн		0.21	0.02	0.06	0.03	-	0.04	-	-
Цогт-Овоо	0.3	-	-	--	-	-	-	-	-
Цогтцэций	0.6	0.769	-	0.05	0.12	0.008	0.07	-	-
Нийт	10.49	22.2	1.34	2.6	4.6	1.0	1.87	0.1	1.0

Сум/дүүрэг	Өргөст хэмх	Улаан лооль	Тарвас	Амтат гуа	Хулуу	Бусад	Тэжээлийн ургамал	Цэцэгт байцаа	Эрдэнэ шиш	Чинжүү
Даланзадгад	1.1	0.1	1.5	-	-	-	-	-	-	-
Баяндалай	-	-	-	-	-	-	-	-	-	-
Баян-Овоо	0.37	0.06	0.015		0.015	-	-	-	-	0.1
Булган										
Гурвантэс	0.05	0.01	0.01	0.01	-	-	-	0.05		
МандалОвоо	-	-	-	-	-	-	-	-	-	-
Манлай	1.134	0.01	4.361	-	0.1	-	-	-	-	-
Ноён	0.15	0.17	0.21	-	-	-	-	0.02	-	-
Номгон	0.08	0.2	0.1	0.2	-	-	-	-	1.0	
Сэврэй	0.2	0.2	0.3	-	-	-	-	-	-	-
Ханбогд	1.6	0.8	0.9	-	-	-	-	-	-	0.4
Ханхонгор	-	-	-	-	-	-	-	-	-	-
Хүрмэн	0.06	-	-	-	-	-	-	-	-	-
Цогт-Овоо	-	-	-	-	-	-	-	-	-	-
Цогтцэций	0.27	0.08	0.12	0.02	-	0.79	-	-	-	0.001
Нийт	5.0	1.63	7.6	0.23	0.12	0.79	-	0.07	1.0	0.5



Аж үйлдвэр-Industry

Аж үйлдвэрийн салбарт 2020 оны эхний 8 сарын байдлаар 645.4 тэрбум төгрөгийн нийт бүтээгдэхүүн үйлдвэрлэсэн нь өмнөх оны мөн үеэс 2003.7 тэрбум төгрөгөөр буюу 75.6 хувиар буурсан байна.

Аж үйлдвэрийн нийт бүтээгдэхүүн үйлдвэрлэлийн 2020 оны эхний 8 сарын гүйцэтгэл

Салбар	Нийт бүтээгдэхүүн үйлдвэрлэлт (мян.төг)				
	2019		2020		2020 2019
	VIII	I-VIII	VIII	I-VIII	
Нийт дүн	426875147.0	2649087447.5	88882470.5	645382845.4	24.4
Уул уурхай, олборлолт	426289181.5	2640358604	87767737.8	635584350.9	24.1
Чулуун, хүрэн нүүрс олборлолт	426232043.7	2640296903	87767737.8	635568983.6	24.1
Металлын хүдэр олборлолт	57137.8	61701.2	0	15367.3	24.9
Боловсруулах үйлдвэрлэл	489540.4	6316508.7	737498.3	3147862.2	49.8
Хүнсний бүтээгдэхүүний үйлдвэрлэл	336313.3	2443728.2	387289.1	2669668.6	109.2
Мах боловсруулах, консервлох	0	0	136130.8	860396	
Сүүн бүтээгдэхүүн үйлдвэрлэл	0	0	2360	114810.5	
Хүнсний бусад бүтээгдэхүүн үйлдвэрлэл	0	0	3008	9024	
Ундаа үйлдвэрлэл	336313.3	2443728.2	245790.3	1685438.1	69.0
Ээрэх, нэхэх, даавуун материал бэлтгэх үйлдвэрлэл	0	0	1495.1	28529.5	
Кокс болон газрын түүхий тосны боловсруулсан бүтээгдэхүүн үйлдвэрлэл	153227.1	3872780.5	0	0	0.0
Төмөрлөг бус эрдэс бодисоор хийсэн эдлэл үйлдвэрлэл	0	0	322839.1	322839.1	
Цахилгаан хий, уур, агааржуулалт	0	0	25875	126825	
Цахилгаан, хий, уур, агааржуулалт	96425.1	2412334.7	377234.4	6650632.3	275.7
Ус, хангамж, бохир ус зайлуулах систем, хог хаягдлын менежмент болон цэвэрлэх үйл ажиллагаа	0	1668143.9	287483.1	5942811.4	356.3
Ус хуримтлуулах, ариутгах, түгээх үйл ажиллагаа	96425.1	744190.8	89751.3	707820.9	95.1

Эх сурвалж: Албан ёсны статистик мэдээ

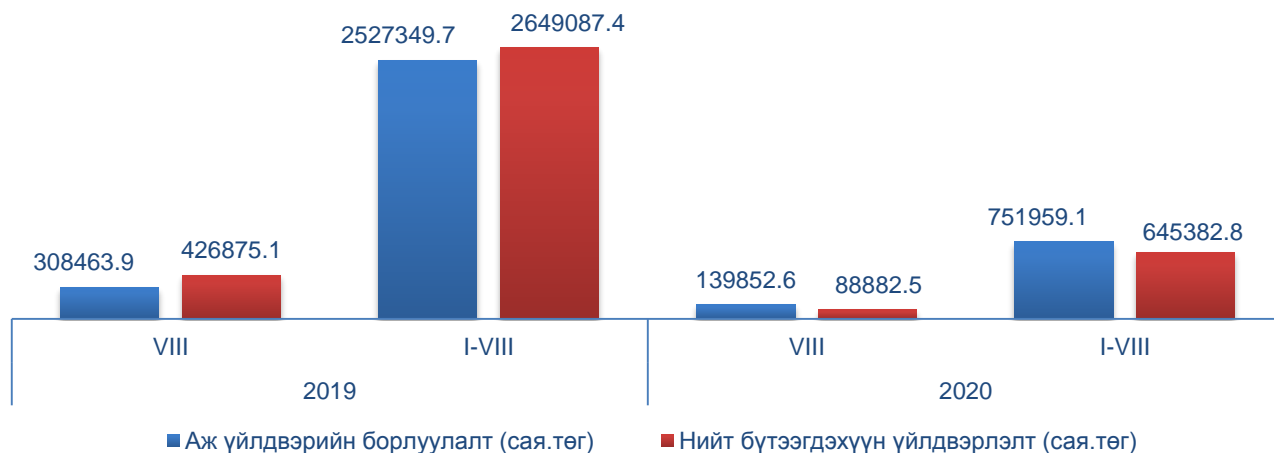
Аж үйлдвэрийн салбарт 2020 оны эхний 8 сарын байдлаар 751.9 тэрбум төгрөгийн борлуулалт хийгджээ. Энэ нь өнгөрсөн мөн үеэс 1775.4 тэрбум төгрөгөөр буюу 70.2 хувиар буурсан байна.

Аж үйлдвэрийн борлуулалтын 2020 оны эхний 8 сарын гүйцэтгэл

Салбар	Нийт бүтээгдэхүүн борлуулалт (мян.төг)				
	2019		2020		2020 2019
	VIII	I-VIII	VIII	I-VIII	
Нийт дүн	308463948.6	2527349731.4	139852641.6	751959090.8	29.8
Уул уурхай, олборлох аж үйлдвэр	306248920.1	2518371455.6	137510067.3	728265572.6	28.9
Нүүрс олборлолт	306191782.3	2518309754.4	137510067.3	728250205.3	28.9
Төмрийн хүдэр олборлолт	57137.8	61701.2	0	15367.3	24.9
Боловсруулах аж үйлдвэр	2118603.4	6565941.1	1131648.4	3570813.8	54.4
Хүнсний бүтээгдэхүүн, ундаа үйлдвэрлэл	336313.3	2443728.2	416203.2	2727384.2	111.6
Мах, загас, жимс, ногоо, өөх, тос боловсруулалт	0	0	165044.9	918111.6	
Сүү, сүүн бүтээгдэхүүн үйлдвэрлэл	0	0	2360	114810.5	
Хүнсний бусад бүтээгдэхүүн үйлдвэрлэл	0	0	3008	9024	
Ундаа үйлдвэрлэл	336313.3	2443728.2	245790.3	1685438.1	69.0
Хувцас үйлдвэрлэл, үслэг арьс боловсруулалт	0	0	1495.1	28529.5	
Кокс, шингэн болон цацраг идэвхт түлш	1782290.1	4122212.9	0	0	0.0
Химийн бүтээгдэхүүн үйлдвэрлэл	0	0	688075.1	688075.1	
Төмөрлөг бус эрдэс бодисоор хийсэн эдлэл	0	0	25875	126825	
Цахилгаан, дулааны эрчим хүч үйлдвэрлэл, усан хангамж	96425.1	2412334.7	1210925.9	20122704.4	834.2
Цахилгаан, хий, дулаан үйлдвэрлэл	0	1668143.9	1121174.6	19414883.5	1163.9
Ус ариутгал, усан хангамж	96425.1	744190.8	89751.3	707820.9	95.1

Эх сурвалж: Албан ёсны статистик мэдээ

Аж үйлдвэрийн салбарын нийт үйлдвэрлэлт, борлуулалт, оноор (сая. төгрөгөөр)



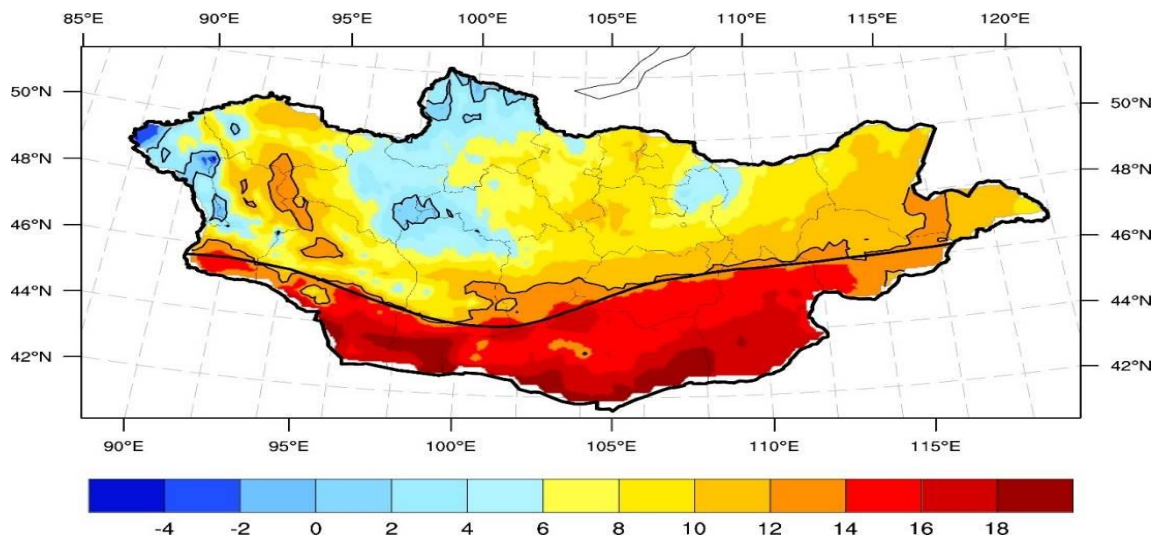


АМЬДАРЧ БУЙ ОРЧИН

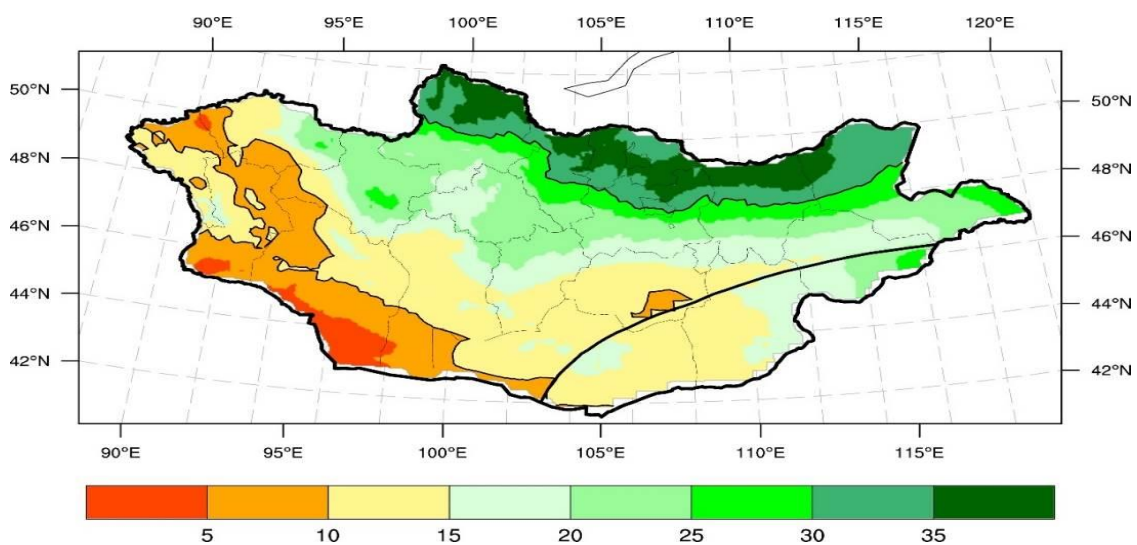
Даланзадгад сумын 2020 оны 08 дугаар сарын агаарын дундаж температур 20.5°C байв. Энэ нь олон жилийн дундажтай харьцуулахад 0.5°C -аар дулаан байлаа. Сарын агаарын үнэмлэхүй их температур 33.2°C , үнэмлэхүй бага температур нь 10.9°C байсан байна. Харьцангуй чийгийн дундаж 40%, салхины дундаж хурд 4.0м/сек, үнэмлэхүй их хурд 24м/сек байв. Энэ сард 25.1 мм хур тунадас орсон байна.

2020 ОНЫ 09-Р САРЫН ЦАГ АГААРЫН УРЬДЧИЛСАН ТӨЛӨВ

Энэ сард агаарын дундаж температур нийт нутгаар ОЖД–аас $1.5\text{--}2^{\circ}\text{C}$ дулаан байна. Нэг ба хоёрдугаар арав хоногийн эхээр, гуравдугаар арав хоногийн дунд үеэр агаарын температур өмнөх үеэсээ $3\text{--}5^{\circ}\text{C}$ -аар сэрүүснэ.



Хур тунадас нутгийн зүүн хэсгээр ОЖД–аас ахиу, бусад нутгаар ОЖД–ийн орчим байна. Нэг, хоёр, гуравдугаар арав хоногийн эхээр ихэнх нутгаар хур тунадас, уулархаг нутгаар нойтон цас орох төлөвтэй байна.



Салхи ихэнх хугацаанд 5–10 м/с, нэг, хоёр, гуравдугаар арав хоногийн эхээр зарим үед 14–16 м/с хүртэл ширүүснэ.

Материалыг эмхэтгэсэн

У.Хоролмаа
Ж.Маралмаа
Ш.Азбилэг

Эхийг бэлтгэсэн

Б.Цэцэгнавч

Хянасан:

С.Бямбабаатар

**Үнэн зөв бүртгэл мэдээлэл
Үеийн үед түүх болж үлдэнэ
Үнэнд тулгуурласан бодлого
Үйлсийн тэнгэрт нар болж мандана**

Харилцах утас: 70533061, 70533439

E-mail хаяг umnugovi@nso.com

2020 оны 09 сарын 10