

Агуулга
Аймгийн эдийн засаг нийгмийн байдал

I. Хүн ам, нийгмийн статистик үзүүлэлт.....	2
1. Эрүүл мэнд	2
2. Хөдөлмөр эрхлэлт.....	6
○ Хүн амын эдийн засгийн идэвхтэй хүн ам	
○ Бүртгэлтэй ажилгүй иргэд	
3. Нийгмийн халамж, даатгал	8
4. Гэмт хэрэг.....	10
II. Макро эдийн засгийн статистикийн үзүүлэлт.....	
1. Мөнгө, зээл үнэт цаасны зах зээл	12
2. Аймгийн төсөв	13
3. Үнэ	17
○ Хэрэглээний үнийн индекс	
○ ХАА-н бүтээгдэхүүний үнэ	
III. Эдийн засгийн статистикийн үзүүлэлт.....	25
1. Хөдөө аж ахуй	25
2. Аж үйлдвэр	30

...албан ёсны статистикийн мэдээллийг ашиглах, хэвлэн нийтлэхдээ уг мэдээллийг гаргасан байгууллагын нэрийг заавал заах...

/Монгол Улсын Статистикийн тухай хуулиас.../



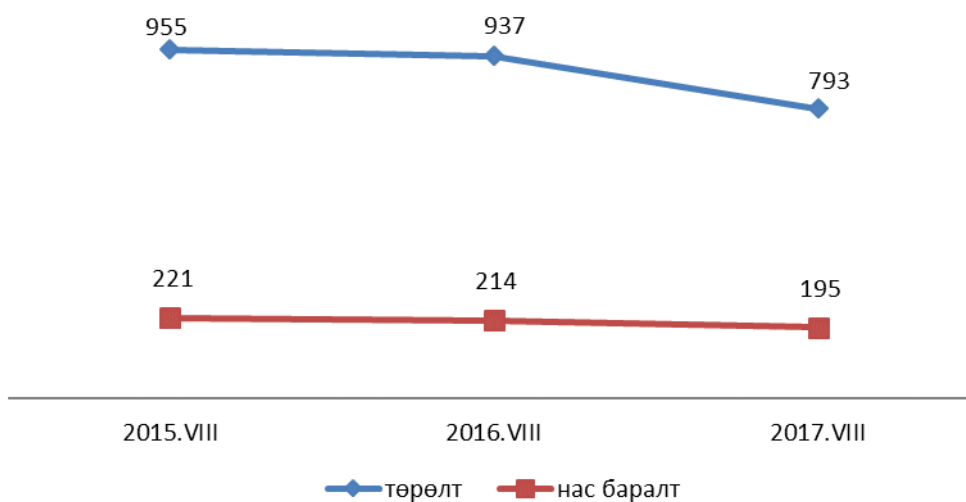
Эрүүл мэнд

Өмнөговь аймгийн төрөлт, нас баралтын үзүүлэлтүүд,
эхний 8 сарын байдлаар

Сумдын нэр	Төрөлт			Нас баралт		
	2016.VIII	2017.VIII	2017/2016 %	2016.VIII	2017.VIII	2017/2016 %
Баяндалай	25	29	116.0	6	10	166.7
Баян-Овоо	25	15	60.0	3	7	233.3
Булган	31	22	71.0	5	10	200.0
Гурвантэс	66	63	95.5	18	11	61.1
Мандал-Овоо	19	14	73.7	5	7	140.0
Манлай	23	31	134.8	9	7	77.8
Номгон	29	29	100.0	13	7	53.8
Ноён	24	16	66.7	7	5	71.4
Сэврэй	26	17	65.4	7	8	114.3
Ханбогд	72	65	90.3	19	12	63.2
Ханхонгор	19	14	73.7	14	3	21.4
Хүрмэн	18	16	88.9	6	7	116.7
Цогт-Овоо	32	30	93.8	6	8	133.3
Цогтцэций	80	97	121.3	16	15	93.8
Даланзадгад	448	335	74.8	80	78	97.5
Дүн	937	793	84.6	214	195	91.1

2017 оны эхний 8 сарын байдлаар аймгийн хэмжээгээр 793 эх амаржиж, 195 хүн нас барсан нь урьд оны мөн үеэс төрөлт 15.4 хувиар, нас баралт 8.9 хувиар тус тус буурсан үзүүлэлттэй байна.

Аймгийн хэмжээний төрөлт, нас баралтын үзүүлэлтүүд, оноор

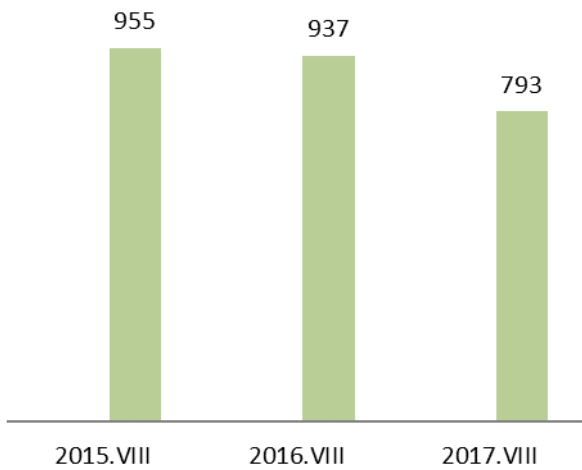


Аймгийн хэмжээнд оны эхний 8 сарын байдлаар 0-1 насны хүүхдийн эндэгдэл 11 гарсан нь өмнөх оны мөн үеийнхтэй харьцуулахад 38.9 хувиар буурч, харин 1-5 насны хүүхдийн эндэгдэл 2.5 дахин өссөн үзүүлэлттэй байна.

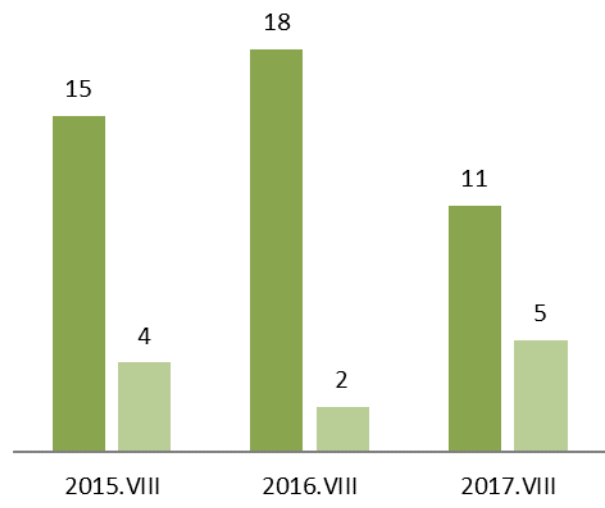
Үзүүлэлт	2015.VIII	2016.VIII	2017.VIII	2017/2016
Амаржсан эхийн тоо	955	937	793	84.6
Амьд төрсөн хүүхдийн тоо	952	943	796	84.4
Төрөхийн улмаас эндсэн эхийн тоо	1	0	0	
0-1 хүртэл насны хүүхдийн эндэгдэл	15	18	11	61.1
1-5 хүртэл насны хүүхдийн эндэгдэл	4	2	5	250.0

Эх сурвалж: Аймгийн ЭМГ-ын мэдээ

Амаржсан эх, хүүхдийн тоо, оноор



Хүүхдийн эндэгдэл, насны байдлаар



■ Амаржсан эхийн тоо

■ 0-1 хүртэл насны хүүхдийн эндэгдэл
■ 1-5 хүртэл насны хүүхдийн эндэгдэл

Даланзадгад суманд үйл ажиллагаа явуулж буй өрхийн эмнэлгүүдийн нийт үзлэгийн 18.0 хувийг Өнө-Орших эмнэлэг, 40.0 хувийг Шим билэг өрхийн эмнэлэг, Энхийн хүслэн өрхийн эмнэлэг 42.0 хувийг тус тус эзэлж байна.

Даланзадгад сумын өрхийн эмнэлгүүдийн 2017 оны эхний 8 сарын мэдээлэл

Үзүүлэлт		Шим билэг	Өнө Орших	Энхийн хүслэн	
Бүгд үзлэгийн тоо		13769	6332	14423	
Цочмог халдварт өвчин	Бүгд	81	48	78	
	Үүнээс	Халдварт шар	1	2	
		Улаан бурхан			
		Мэнин			
		Сепсис			
		Саа			
		Салхинцэцэг	27	21	30
		Гахай хавдар			
		Мөөгөнцөр			
		Гар, хөл.амны өвчин	41	20	35
		Бусад	12	5	13
Нийгмийн халдварт өвчин	Бүгд	29	28	28	
	Үүнээс	Сүрьеэ	2	1	
		Бруцеллөз			
		тэмбүү	8	8	11
		Трихомониаз	9	4	6
		Заг хүйтэн	6	9	9
		Бусад	4	6	2

Эх сурвалж: ЭМГ-ын мэдээ



Халдварт өвчний мэдээ, сумдаар

№	Сумын нэр	Урьд оны мөн үе	Бүгд	Зонхилон тохиолдож буй халдварт өвчин				2017/2016
				Гепатит	Салхин цэцэг	Гар хөл амны өвчин	Бүсэд	%
1	Баяндалай	20	2				2	10.0
2	Баян-Овоо	9	4				4	44.4
3	Булган	9	7		2		5	77.8
4	Гурвантэс	14	21	1			20	150.0
5	Мандал-Овоо	4	7				7	175.0
6	Манлай	33	17				17	51.5
7	Номгон	35	6	1			5	17.1
8	Ноён	7	0					0.0
9	Сэврэй	4	7				7	175.0
10	Ханбогд	161	24		2		22	14.9
11	Ханхонгор	24	14	2	6		6	58.3
12	Хүрмэн	29	7		4		3	24.1
13	Цогт-Овоо	10	5	1			4	50.0
14	Цогтцэций	61	79		24		55	129.5
15	Даланзадгад	487	307	3	80		224	63.0
	Дүн	907	507	8	118	0	381	55.9

Эх сурвалж: ЭМГ-ын мэдээ

Аймгийн хэмжээнд нийт халдварт өвчин 507 гарсаны 71.0 хувийг хурц халдварт өвчин эзэлж байгаа бөгөөд сумдаар авч үзвэл Даланзадгад суманд өндөр үзүүлэлттэй байна.

Аймгийн хэмжээнд гарсан хурц халдварт өвчин 6 сарын байдлаар

Сумдын нэр	Хурц халдварт өвчин		2017/2016 %	Үүнээс: БЗДХ		2017/2016 %
	2016.VIII	2017.VIII		2016.VIII	2017.VIII	
	Баяндалай	18	1	5.6	2	1
Баян-Овоо	9		0.0	1	2	200.0
Булган	2	4	200.0	3	2	66.7
Гурвантэс	9	18	200.0	1	3	300.0
Мандал-Овоо	1	5	500.0	1	2	200.0
Манлай	28	7	25.0	2	7	350.0
Номгон	35	4	11.4	2	2	100.0
Ноён	6		0.0	1		0.0
Сэврэй	1	4	400.0	3	1	33.3
Ханбогд	156	13	8.3	6	10	166.7
Ханхонгор	18	13	72.2	6	1	16.7
Хүрмэн	19	5	26.3	6	1	16.7
Цогт-Овоо	9	3	33.3	1	2	200.0
Цогтцэций	49	68	138.8	11	6	54.5
Даланзадгад	351	215	61.3	117	77	65.8
Дүн	711	360	50.6	163	117	71.8



Хөдөлмөр

Аймгийн хөдөлмөрийн хэлтэст сарын эхэнд бүртгэлтэй ажил идэвхтэй эрж байгаа 361 хүн байгаагаас тайлант сард 265 шинээр нэмэгдэж, бүртгэлээс 54 хүн хасагдаж, тайлант сарын эцэст 572 хүн бүртгэлтэй болсон байна. Энэ нь өнгөрсөн оны мөн үеэс 325 хүнээр буюу 36.2 хувиар буурчээ.

Ажил хайгч иргэдийн мэдээ, 8 сарын байдлаар

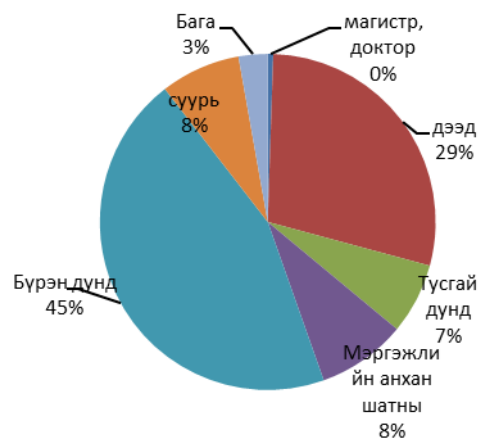
№	Сумдын нэр	Бүртгэлтэй ажилгүйдчүүд		Үүнээс	Тайлант сар			Бүгдээс: Боловсролоор								
		8 сар			Эмэгтэй	Нэмэгдсэн	Тайлант сард бүртгэлээс хасагдсан	Ажилд орсон	Боловсролгүй	Бага	суурь	Бүрэн дунд	Мэргэжлийн анхан шатны	Тусгай дунд	дээд	магистр, доктор
		Тайлант сарын эхэнд	Тайлант сарын эцэст													
1	Баяндалай	20	23	10	8	5	1	0	0	0	13	5	2	3	0	
2	Баян-Овоо	8	13	7	6	1	1	0	0	0	4	2	3	4	0	
3	Булган	4	7	4	3	0	0	0	0	0	5	0	1	1	0	
4	Гурвантэс	5	19	10	15	1	1	0	1	4	11	0	0	3	0	
5	Даланзадгад	194	353	191	173	14	2	0	13	28	140	30	23	123	3	
6	Мандал-Овоо	3	6	4	3	0	0	0	0	2	3	1	0	0	0	
7	Манлай	3	5	1	4	2	1	0	0	1	3	0	1	0	0	
8	Номгон	38	34	11	3	7	0	0	0	1	19	5	2	7	0	
9	Ноён	18	24	10	8	2	1	0	1	0	16	1	2	4	0	
10	Сэврэй	8	14	8	9	3	1	0	0	1	8	2	1	2	0	
11	Ханбогд	23	22	5	7	8	0	0	1	4	10	1	1	5	0	
12	Ханхонгор	9	13	4	5	1	0	0	0	2	7	1	1	2	0	
13	Хүрмэн	5	9	9	6	2	2	0	0	0	6	0	1	2	0	
14	Цогт-Овоо	3	6	5	4	1	1	0	0	0	2	0	0	1	0	
15	Цогтцэций	20	24	14	11	7	6	0	0	1	10	1	1	7	0	
16	ДҮН	361	572	293	265	54	17	0	16	44	257	49	39	164	3	

Эх сурвалж: Хөдөлмөр, халамжийн үйлчилгээний газрын мэдээ

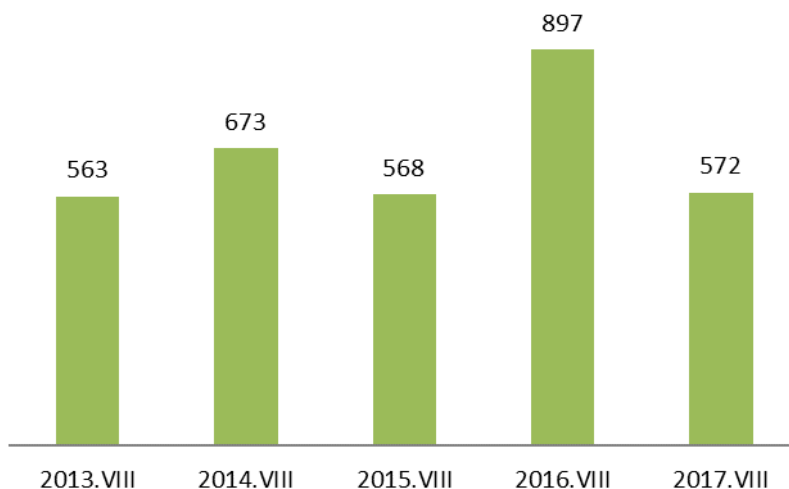
Хөдөлмөрийн хэлтэст шинээр бүртгүүлсэн болон ажилд орсон иргэд, жил бүрийн 8 сарын байдлаар



Ажил хайгч иргэд, боловсролын түвшингээр, 2017 оны 8 сарын байдлаар, хувиар

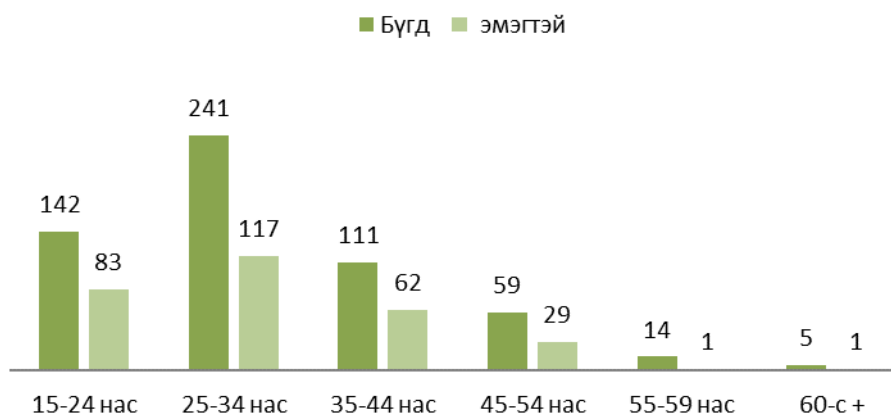


Ажил хайгч иргэд, жил бүрийн 8 сарын эцсийн байдлаар



2017 оны эхний 8 сарын байдлаар аймгийн хэмжээнд 572 ажил хайгч иргэдийн 51.2 хувийг эмэгтэйчүүд эзэлж байна. Нийт ажил хайгч иргэдийн 8 нь буюу 1.4 хувь нь хөгжлийн бэрхшээлтэй иргэд байна.

Ажил хайгч иргэд, насны ангиллаар, 2017 оны 8 сар



Ажил хайгч иргэдийг насны байдлаар авч үзэхэд 15-24 насны иргэд 24.8 хувь, 25-34 насны иргэд 42.1 хувь, 35-44 насны иргэд 19.4 хувь, 45-54 насны иргэд 10.3 хувь, 55-59 насны иргэд 2.4, 60-с дээш насны иргэд 0.9 хувийг тус тус эзэлжээ.



Нийгмийн даатгалын үйлчилгээ

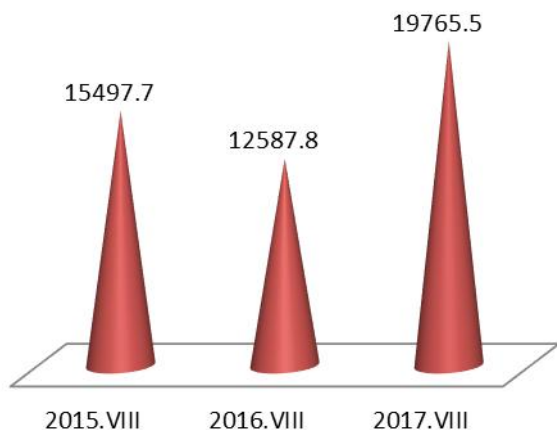
Нийгмийн даатгалын сангийн орлого 2017 оны эхний 8 сард 19765.5 сая төгрөг төвлөрч, төлөвлөгөөний биелэлт 134.3 хувьтай байна. Харин нийгмийн сайн дурын даатгуулагчийн тоо 4046 байгаа нь өмнөх оны мөн үеэс 332 хүнээр буюу 7.6 хувиар буурсан байна.

Нийгмийн даатгалын шимтгэлийн орлого, сайн дураар даатгуулагчийн тоо, сумдаар (мянган төгрөг)

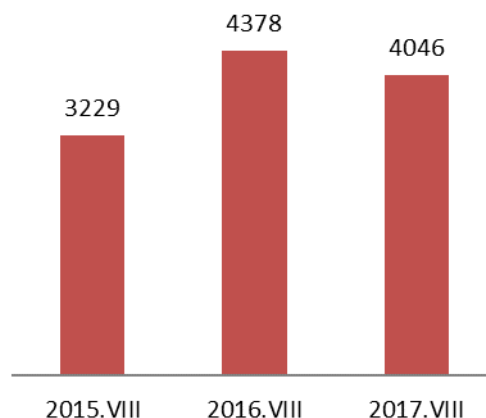
Сумын нэр	НДШ-ийн орлого			Үүнээс: Тэтгэврийн орлого		Сайн дураар даатгуулагчийн тоо
	Төлөвлөгөө	Гүйцэтгэл	Хувь	Олговол зохих	Олгосон	
Баяндалай	161164.0	187157.9	116.1	610867.7	610867.7	288
Баян-Овоо	162903.8	191419.5	117.5	422224.4	422224.4	152
Булган	137378.4	153186.6	111.5	579676.8	579676.8	99
Гурвантэс	782352.0	897396.6	114.7	1061765.7	1061765.7	240
Мандал-Овоо	124503.7	136250.1	109.4	439976.1	439976.1	102
Манлай	180561.4	225993.0	125.2	632680.9	632680.9	279
Номгон	183073.9	210468.9	115.0	682185.4	682185.4	205
Ноён	216155.8	276812.3	128.1	335148.1	335148.1	110
Сэврэй	149414.5	170829.1	114.3	535327.5	535327.5	144
Ханбогд	2006607.4	2678914.6	133.5	830662.7	830662.7	279
Ханхонгор	148201.2	159426.6	107.6	643602.3	643602.3	155
Хүрмэн	154510.5	176435.2	114.2	442958.4	442958.4	164
Цогт-Овоо	137009.3	170669.4	124.6	413668.2	413668.2	142
Цогтцэций	3928553.5	7045140.5	179.3	844906.2	844906.2	342
Даланзадгад	6241434.3	7085459	113.5	7291028.4	7291028.4	1345
Дүн	14713823.7	19765559.3	134.3	15766678.8	15766678.8	4046

Эх сурвалж: Эрүүл мэндийн, нийгмийн даатгалын хэлтсийн мэдээ

Нийгмийн даатгалын орлого, сая төгрөгөөр, оноор

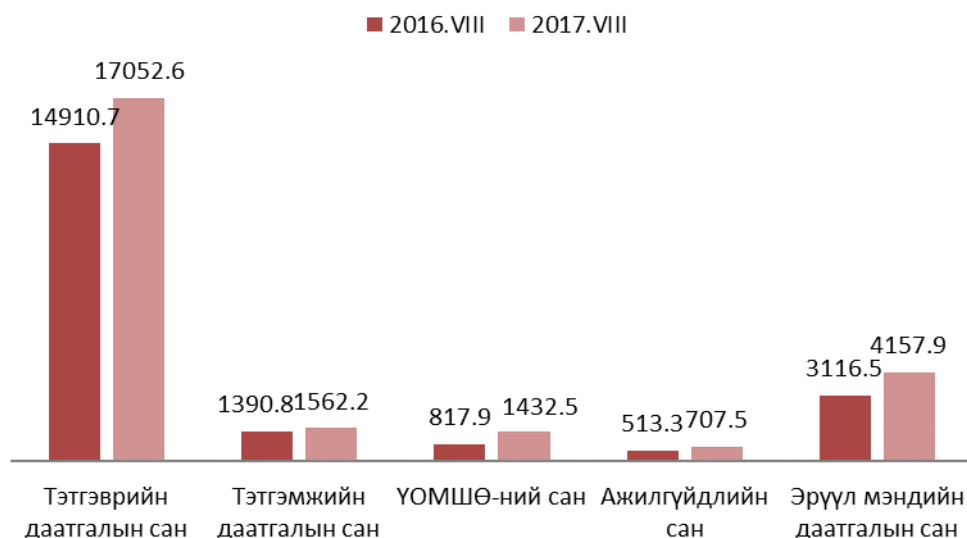


Сайн дурын даатгуулагчийн тоо, оноор



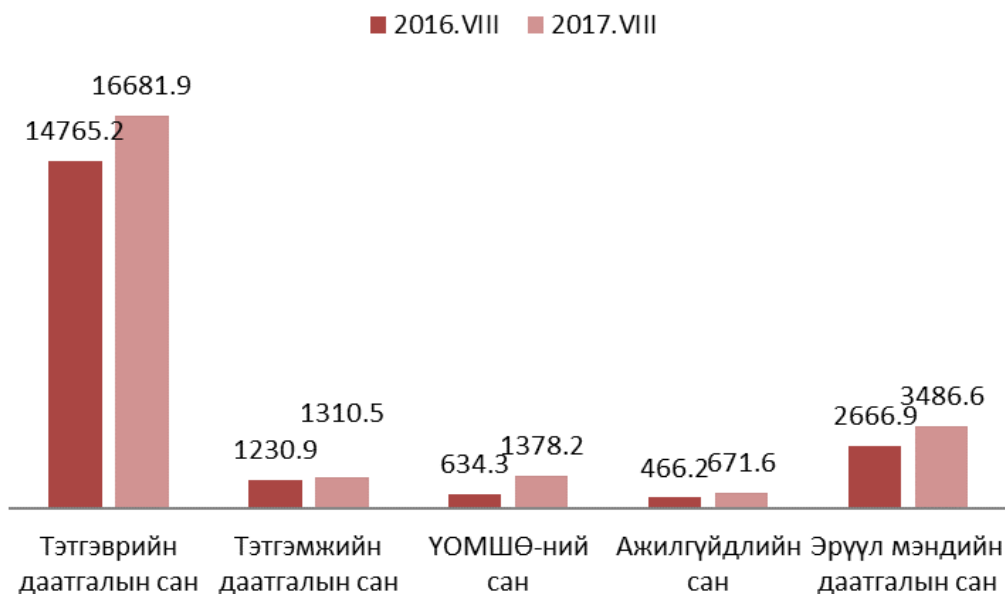
Нийгмийн даатгалын орлогын 68.4 хувийг тэтгэврийн даатгалын сан, 6.3 хувийг тэтгэмжийн даатгалын сан, 5.8 хувийг ҮОМШӨ-ний даатгалын сан, 2.8 хувийг ажилгүйдлийн даатгалын сан, 16.7 хувийг эрүүл мэндийн даатгалын санг тус тус бүрдүүлсэн байна.

Нийгмийн даатгалын сангийн орлого, төрлөөр, сая.төг
(оны эхний 8 сарын байдлаар)



Нийгмийн даатгалын зарлагын 70.9 хувийг тэтгэврийн даатгалын сан, 5.6 хувийг тэтгэмжийн даатгалын сан, 5.9 хувийг ҮОМШӨ-ний даатгалын сан, 2.9 хувийг ажилгүйдлийн даатгалын сан, 14.8 хувийг эрүүл мэндийн даатгалын сангуудад тус тус зарцуулсан байна.

Нийгмийн даатгалын сангийн зарлага, төрлөөр, сая.төг
(оны эхний 8 сарын байдлаар)



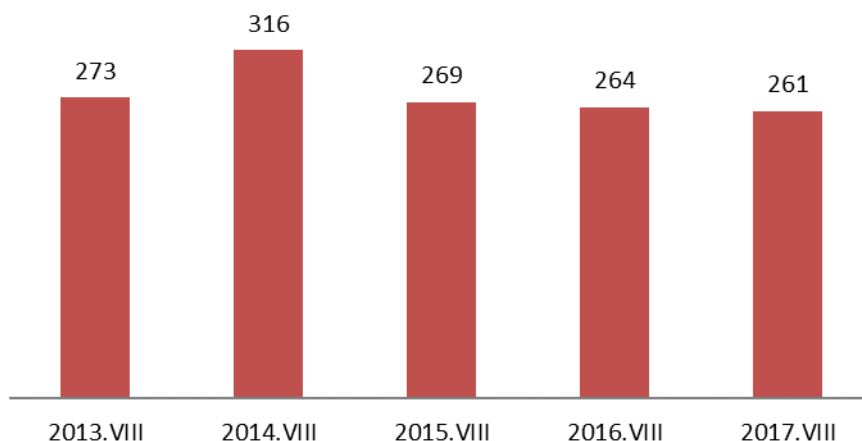
Эх сурвалж: Эрүүл мэндийн, нийгмийн даатгалын хэлтсийн мэдээ



Гэмт хэрэг

2017 оны эхний 8 сарын байдлаар аймгийн хэмжээнд гэмт хэрэг 261 гарсан нь өмнөх оны мөн үеэс 3 хэргээр буюу 1.1 хувиар буурсан үзүүлэлттэй байна. Оны эхний 8 сард гарсан нийт гэмт хэргийн илрүүлэлт 50.5 хувьтай байна.

Аймгийн хэмжээнд гарсан нийт гэмт хэргийн тоо, оноор

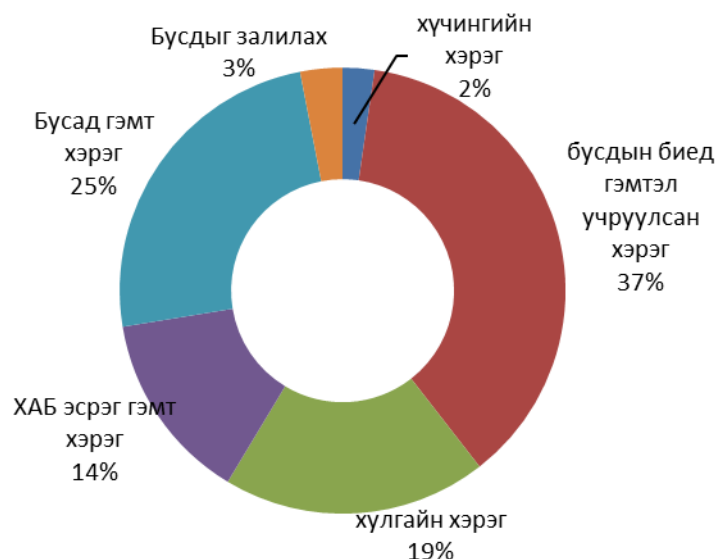


Өмнөговь аймгийн сумдад 2017 оны эхний 8 сард үйлдэгдсэн гэмт хэрэг, зөрчил

	Бүх хэрэг		Хүчингийн хэрэг		Танхай		Бусдын биед гэмтэл учруулах		Хулгай				ТХХАБАЖ-ын эсрэг хэрэг		Бусдыг залилах		Бусад хэрэг	
	2016	2017	2016	2017	2016	2017	2016	2017	ӨМЧИЙН		МАЛЫН		2016	2017	2016	2017	2016	2017
									2016	2017	2016	2017						
Баяндалай	6	5		1									1	3			5	1
Баяновоо	6	7					1	1	1	2			3	3			1	1
Булган	6	0					2				1						3	0
Гурвантэс	28	16	2				10	6	3	2			1	2			12	6
Мандаловоо	6	1					5	1			1						0	0
Манлай	3	3					1	2			2	1					0	0
Номгон	5	3					2	1					1				2	2
Ноён	1	1		1			1										0	0
Сэврэй	3	2					2	1		1							1	0
Ханбогд	31	61	1	1			9	17	5	9			5	9		3	8	22
Ханхонгор	7	17					4	6	1	3	1	1		6			1	1
Хүрмэн	11	4					9	2		2			1				1	0
Цогтовоо	9	2					5	1	1				2				1	1
Цогтцэций	38	52	1				14	26	9	7			2	3	1	4	8	14
Даланзадгад	104	87	3	3		2	40	33	21	22			13	10	7	3	24	14
ДҮН	264	261	7	6		2	105	97	41	48	5	2	29	36	8	10	67	62

Эх сурвалж: Аймгийн цагдаагийн газрын мэдээгээр

Аймгийн хэмжээнд гарсан нийт гэмт хэрэг төрлөөр, эзлэх хувиар



Оны эхний 8 сарын байдлаар захиргааны зөрчлийн мэдээллээр баривчлагдсан хүний тоо 129 байгаа нь өмнөх оны мөн үеэс 96 хүнээр буюу 3.4 дахин, тээврийн хэрэгсэл жолоодох эрхээ хасуулсан жолооч 524 байгаа нь өмнөх оны мөн үеэс 112 хүнээр буюу 27.2 хувиар тус тус өсчээ. Харин саатуулагдсан хүний тоо 427 байгаа нь өмнөх оны мөн үеэс 28 хүнээр буюу 6.2 хувиар буурсан үзүүлэлттэй байна.

Оны эхний 8 сарын байдлаар илрүүлсэн нийт зөрчлийн тоо 16107 болж өмнөх оны мөн үеэс 8837 хүнээр буюу 2.2 дахин их, торгуулийн хэмжээ 963.7 сая төгрөгөөр буюу 2.4 дахин өссөн үзүүлэлттэй байна.

Захиргааны зөрчлийн мэдээлэл

№	Үзүүлэлтүүд	Хэмжих нэгж	2015.VIII	2016.VIII	2017.VIII	2017/2016 %
1	Саатуулагдсан хүн	тоо	844	455	427	93.8
2	Баривчлагдсан хүн	тоо	222	33	129	390.9
3	Тээврийн хэрэгсэл жолоодох эрх хасагдсан жолооч	тоо	441	412	524	127.2
4	Захиргааны хариуцлагын тухай хуулиар арга хэмжээ авагдсан	Хүн	9044	7270	16107	221.6
		Сая.төг	74.2	408.5	963.7	235.9

Эх сурвалж: Аймгийн цагдаагийн газрын мэдээгээр



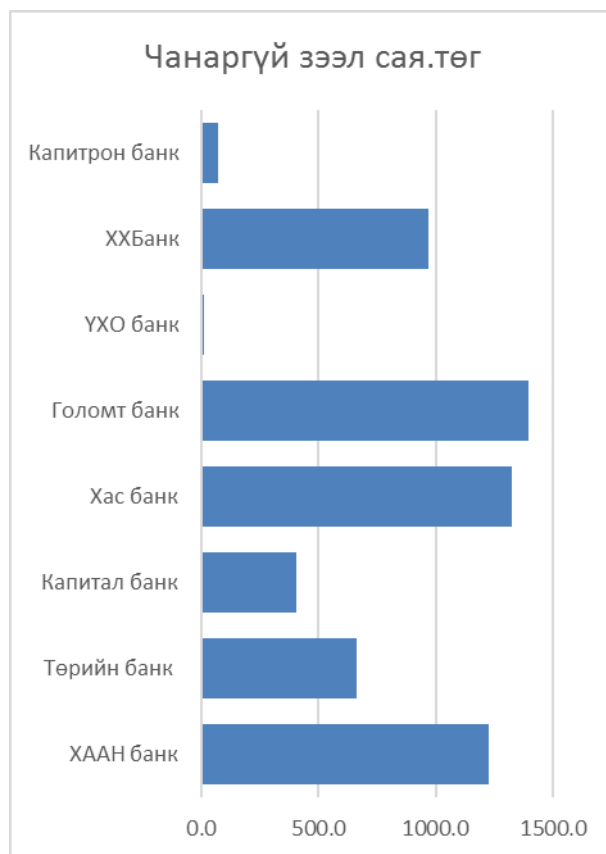
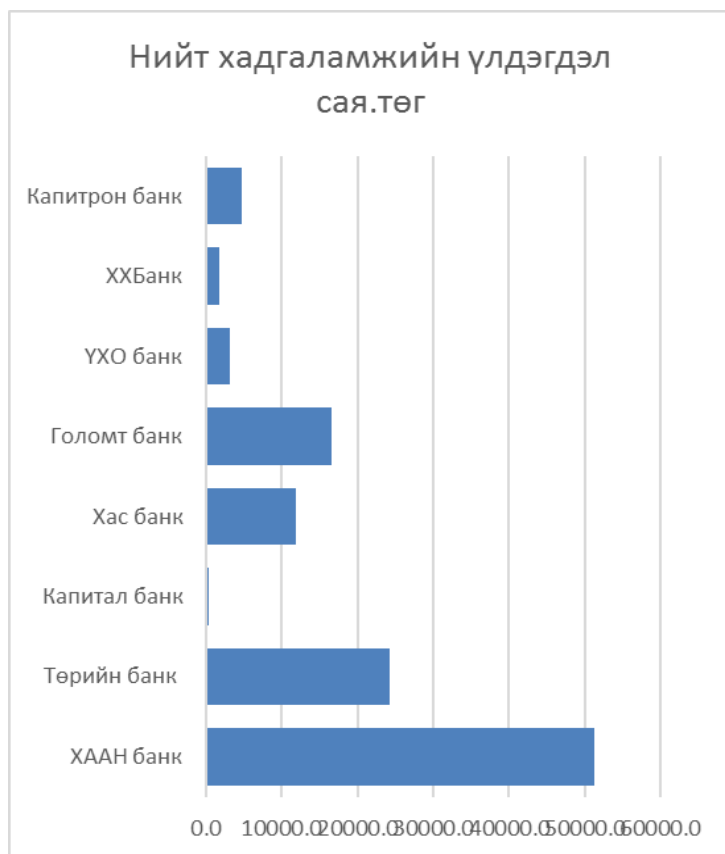
Банк мөнгө зээл - Bank money loan

Аймгийн хэмжээнд үйл ажиллагаагаа явуулж буй нийт арилжааны банкуудад кассын орлого 81864.6 сая төгрөгт хүрч, зарлага 78124.6 сая төгрөг болсон байна. Нийт зээлийн үлдэгдэл 155510.3 сая төгрөгт хүрч үүнээс чанаргүй зээлийн үлдэгдэл 6074.5 сая төгрөгт хүрсэн байна. Нийт хадгаламжийн үлдэгдэл 113953.1 сая төгрөгт хүрсэн байна.

Өмнөговь аймаг дахь банкуудын зээл, кассын орлого, зарлага, харилцах, хадгаламжийн 8 сарын мэдээ
2017.08.31-ны байдлаар /Мянган төгрөгөөр/

№	Банкууд	Цэвэр орлого	Цэвэр зарлага	ЗЭЭЛ		Нийт хадгаламжийн үлдэгдэл	Нийт харилцахын үлдэгдэл
				Нийт ЗӨҮ	Үүнээс: Чанаргүй зээл		
1	ХААН банк	34146603.9	31068421.6	60148211.1	1225298.8	51331060.5	57883550.9
2	Төрийн банк	12674169.0	16957676.8	32644545.7	663807.7	24185767.8	7990774.4
3	Капитал банк	102900.6	130407.4	626958.9	407447.3	356927.1	58015.4
4	Хас банк	9049981.5	9415081.5	18041220.6	1326759.5	11922645.0	1598848.8
5	Голомт банк	12396172.2	14397195.7	32565340.6	1396504.0	16557892.9	7359066.1
6	ҮХО банк	562268.5	569269.5	419966.7	9144.9	3162760.3	1931315.3
7	ХХБанк	2809734.6	2872836.9	5927455.6	971804.5	1741055.2	2165359.0
8	Капитрон банк	10122790.3	2713757.2	5136600.1	73725.5	4695017.5	154678370.5
	Нийт дүн	81864620.6	78124646.5	155510299.3	6074492.1	113953126.3	233665300.4

Эх сурвалж: Монгол банкны мэдээ



Аймгийн эдийн засаг нийгмийн байдал
Economic and social situation

**Төсөв-Budget**

2017 оны эхний 8 сарын байдлаар орон нутгийн төсвийн орлого 70946.1 сая төгрөг болж, орлогын төлөвлөгөө 113.8хувьтай биелсэн байна. Нийт орлогын 99.9 хувийг урсгал орлого, 0.1 хувийг хөрөнгө худалдсаны орлого тус тус эзэлж байна. Урсгал орлогын 64.9хувь нь татварын орлого, 35.1 хувь нь татварын бус орлого байна. Орон нутгийн төсвийн орлогын төлөвлөгөөг Баяндалай, Баян-Овоо, Булган Манлай, Номгон, Сэврэй, Ханбогд, Ханхонгор, Цогт-Овоо, Цогтцэций, Даланзадгад сумдууд 0.8-98.4 хувиар давуулан биелүүлж,бусад сумд орлогын төлөвлөгөөг2.7-29 хувиар тасалдуулсан байна. АймгийнЗасаг даргын нөөц хөрөнгө 685,5сая төгрөгийн гүйцэтгэлтэй буюу 97.7хувийнгүйцэтгэлтэйгарсанбайна. 2017 оны наймдугаар сарын орон нутгийн төсвийн зарлага санхүүжилт 59302.5 сая төгрөгийн төлөвлөгөөтэйгөөс 40934.0 сая төгрөг буюу 69 хувийн гүйцэтгэлтэй байна.

Орон нутгийн 2017.08-р сарын төсвийн орлогын мэдээ
/ өссөндүнгээр, мян/төг /

НИЙТ ОРЛОГО	Төлөвлөгөө	Гүйцэтгэл	Төлөвлөгөөний биелэлт
	62 338 165.4	70 993 334.7	113.9
A. Урсгал орлого	62 255 371.4	70 934 071.4	113.9
I.Татварын орлого	36 826 732.3	46 112 519.9	125.2
1. Хүн амын орлогын албан татвар	14 047 259.1	20 966 564.9	149.3
1.1 Цалин хөлс түүнтэй адилтгах орлого	14 300 000.0	20 725 646.0	144.9
1.2 Хувь хүний орлогын татварын буцаан олголт	- 898 336.5	- 898 336.4	100.0
1.3 Үйл ажиллагааны орлого	506 121.2	808 031.3	159.7
1.3 Мал бүхий иргэний орлогын татвар	0.0	0.0	-
1.5 Орлогыг нь тойдорхойлох боломжгүй иргэний	139 474.4	276 351.2	198.1
1.6 Хөрөнгийн орлого	0.0	54 872.8	-
1.7 Бусад	0.0	0.0	-
2. Өмчийн татвар	6 846 779.0	10 087 457.1	147.3
2.1 Үл хөдлөх хөрөнгийн татвар	6 825 000.0	10 067 593.9	147.5
2.2 Бууны албан татвар	21 779.0	19 863.2	91.2
3. Дотоодын бараа үйлчилгээний татвар	2 255 000.0	2 068 208.9	91.7
3.1Авто тээврийн болон өөрөө явагч хэрэгслийн татвар	2 255 000.0	2 068 208.9	91.7
4.Бусад татвар	13 677 694.2	12 990 289.0	95.0
4.1 Улсын тэмдэгтийн хураамж	148 221.2	149 526.5	100.9
4.2 Хог хаягдлын хураамж	182 297.0	169 012.3	92.7
4.3 Ашигт малмалын нөөц ашигласны төлбөрийн өсөн нэмэгдэх татвар	0.0	0.0	-
4.4Үйлдвэр үйлчилгээний усны төлбөр	10 342 209.0	9 960 477.2	96.3
4.5 Газрын төлбөр	2 475 150.0	2 426 495.5	98.0
4.6 Ойгоос хэрэглээний мод,түлээ ашигласны төлбөр	168.6	315.9	187.4
4.7 Агнуурын нөөц ашигласны төлбөр	0.0	0.0	-
4.8 Ус, рашаан ашигласны төлбөр	48 312.0	81 479.8	168.7
4.9 Түгээмэл тархацтай ашигт малтмал ашигласны төлбөр	481 336.4	202 981.8	42.2
5.0 Бусад татвар,хураамж	0.0	0.0	-
II.Татварын бус орлого	25 428 639.1	24 821 551.5	97.6
2.1 Хувьцааны ноогдол ашиг	23 422 381.5	23 422 381.6	100.0
2.2 Хүү, торгуулийн орлого	29 657.2	0.0	-
2.3 Түрээсийн орлого	312 938.4	601 355.9	192.2
2.4 Төсөвт газрын өөрийн орлого	3 136.4	8 271.6	263.7
2.5 Бусад нэр заагдаагүй орлого	1 269 485.6	689 509.1	54.3
2.6 Бусад нэр заагдаагүй орлого	391 040.0	100 033.3	25.6
Б.Хөрөнгийн орлого	82 794.0	59 263.3	71.6
Хөрөнгө худалдсаны орлого	82 794.0	59 263.3	71.6

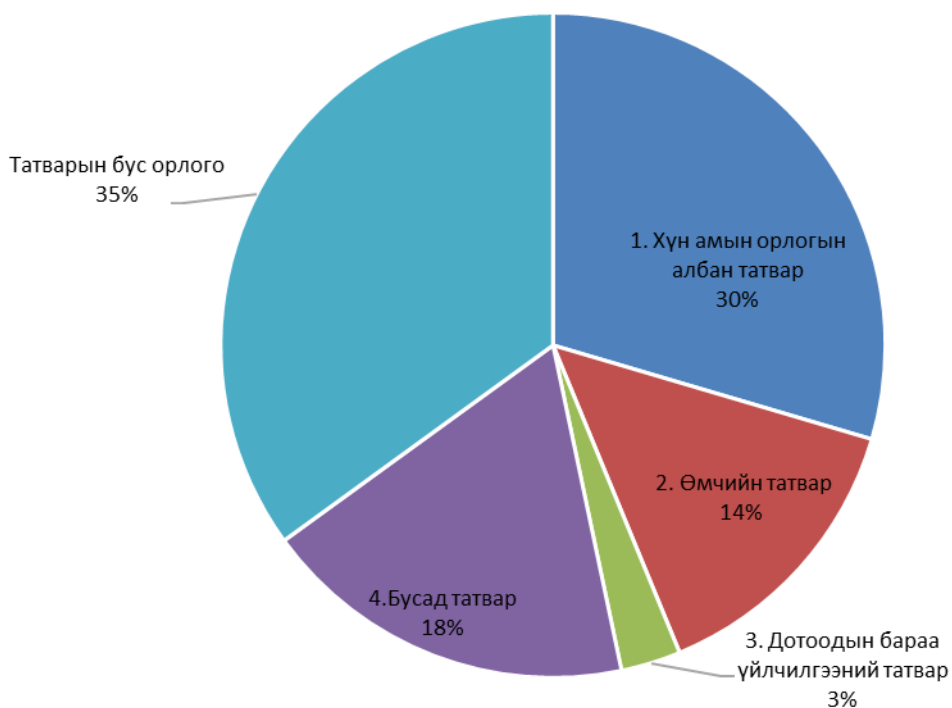
Эх сурвалж: СТСХ-ийн мэдээ

Орон нутгийн орлогын гүйцэтгэл
/мян.төг/

	Төлөвлөгөө	Гүйцэтгэл	Хувь
Баяндалай	93307.8	94093.2	100.8
Баяновоо	230404.8	243959.5	105.9
Булган	81725.9	87469.2	107.0
Гурвантэс	2075314.8	1605433.9	77.4
Мандаловоо	97330.5	69088.5	71.0
Манлай	127162.9	205160.1	161.3
Номгон	101891.6	103183.9	101.3
Ноён	187939.1	166843.3	88.8
Сэврэй	81675.9	117165.8	143.5
Ханбогд	24734466.6	28159546	113.8
Ханхонгор	234730.4	295023.4	125.7
Хүрмэн	153705.9	142382.6	92.6
Цогтовоо	69804.2	85535.3	122.5
Цогтэций	5427936.1	10769094.4	198.4
Даланзадгад	708763.1	1095262.7	154.5
Татварын хэлтэс	3197276.3	3698750.3	115.7
СТСХэлтэс	24734729.5	24055342.6	97.3
Дүн	62338165.4	70993334.7	113.9

Эх сурвалж: СТСХ-ийн мэдээ

Татварын орлогыг төрлөөр нь авч үзвэл



Орон нутгийн төсвийн зарлагын гүйцэтгэл
/зардлын зүйлээрссөн дүнгээр мян.төг/

НИЙТ ЗАРЛАГА	Төлөвлөгөө	Гүйцэтгэл	Хувь
	40933337	19544437.63	47.7
УРСГАЛ ЗАРДАЛ	15998954.1	11127519.97	69.6
Үндсэн цалин	2779421.4	2719775.075	97.9
Нэмэгдэл	436589.9	390392.7096	89.4
Унаа хоолны хөнгөлөлт	115459.2	103990.145	90.1
Гэрээт ажлын хөлс	230737.2	221670.326	96.1
Ажил олгогчоос нийгмийн даатгалд төлөх шимтгэл	397059.4	375206.6996	94.5
Гэрэл, цахилгаан	151675.9	126156.6825	83.2
Түлш, халаалт	312739.7	270584.3266	86.5
Цэвэр, бохир ус	39026.4	20224.79366	51.8
Байрны түрээс	0	0	-
Бичиг хэрэг	54089.2	43443.876	80.3
Тээвэр, шатахуун	290108.5	279927.312	96.5
Шуудан, холбоо, интернэтийн төлбөр	96835.3	76293.5755	78.8
Ном, хэвлэл	7211.5	4108.1346	57.0
Хог хаягдал зайлуулах, хортон мэрэгчдийн устгал, ариутгал	178287.8	171513.4588	96.2
Бага үнэтэй, түргэн элэгдэх, ахуйн эд зүйлс	21940.8	15701.273	71.6
Нормын хувцас, зөөлөн эдлэл	27815.4	12197.084	43.9
Багаж, техник, хэрэгсэл	30603	27795.69	90.8
Тавилга	24585.6	15681.569	63.8
Урсгал засвар	235692.7	151745.677	64.4
Гадаад албан томилолт	7650	5104.392	66.7
Дотоод албан томилолт	113967.4	97961.6	86.0
Бусдаар гүйцэтгүүлсэн бусад нийтлэг ажил үйлчилгээний төлбөр хураамж	1513106.9	1271268.891	84.0
Мэдээлэл, технологийн үйлчилгээ	65	0	0.0
Бараа үйлчилгээний бусад зардал	5007914.2	1250099.305	25.0
Хичээл үйлдвэрлэлийн дадлага хийх	44464.2	25522.203	57.4
Хувийн хэвшлийн байгууллагад олгох татаас	261028.9	116303.3	44.6
Засгийн газрын дотоод шилжүүлэг	49315.6	49315.6	100.0
Нийгмийн халамжийн тэтгэвэр, тэтгэмж	3098628.8	2926561.215	94.4
Төрөөс иргэдэд олгох тэтгэмж, урамшуулал	241235.1	224206.175	92.9
Тэтгэвэрт гарахад олгох нэг удаагийн мөнгөн тэтгэмж	39009.4	36296.5	93.0
Нэг удаагийн тэтгэмж, шагнал урамшуулал	58993.7	31332.415	53.1
Бусад хөрөнгө	133696	67139.961	50.2
Хөрөнгө оруулалт	24934382.9	8416917.667	33.8
Улсын төсөвт төвлөрүүлэх	18369165.3	21389563.2	100
Нийт зардал	59302502.3	40934000.83	69.0
ЗАРДЛЫГ САНХҮҮЖҮҮЛЭХ ЭХ ҮҮСВЭР	59302502.3	61546443.58	103.8
Орон нутгийн төсвөөс санхүүжих	59178754	60844033.5	102.8
Үндсэн үйл ажиллагааны орлогоос санхүүжих	6750	574220.6282	8507.0
Туслах үйл ажиллагааны орлогоос санхүүжих	116998.3	128189.446	109.6

Эх сурвалж: СТСХ-ийн мэдээ

Орон нутгийн төсвийн зарлагын гүйцэтгэл /сумд, салбараар/
/өссөн дүнгээр мянган төгрөг/

Сум, ОНБайгууллага	Төлөвлөгөө	Гүйцэтгэл	Төлөвлөгөөний биелэлт
Баяндалай	226227.7	204618.7	90.4
Баяновоо	301693.6	239043.7	79.2
Булган	232446.6	205863.0	88.6
Гурвантэс	391628.8	317628.2	81.1
Мандаловоо	218236.7	205279.0	94.1
Манлай	268731.1	225855.9	84.0
Ноён	231575.0	219531.3	94.8
Номгон	243145.6	235271.8	96.8
Сэврэй	231259.5	209925.7	90.8
Ханбогд	501290.1	393277.1	78.5
Ханхонгор	232063.4	211657.7	91.2
Хүрмэн	222089.1	204465.0	92.1
Цогтовоо	233528.2	219347.1	93.9
Цогтцэций	500103.7	412005.7	82.4
Даланзадгад	1292718.2	1162888.9	90.0
Сумдын дүн	5326737.3	4666658.8	87.6
АИТХурал	247490.7	208972.3	84.4
АЗДТГазар	1757182.1	1611888.6	91.7
БОАлба	174800.5	159419.5	91.2
Ойн анги	58741.7	33479.9	57.0
Орон нутгийн өмчийн газар	90047.9	79413.3	88.2
Төрийн ҮАлба	39730.0	26157.6	65.8
Санхүүгийн хяналт	64804.6	53678.2	82.8
Халамжийн сан	3108916.8	2929607.5	94.2
Засаг дарга	5130502.5	1358244.3	26.5
ОНХО	24934382.9	8416917.7	33.8
/ОНБ+ЗДН+ХО/	35606599.7	14877778.8	41.8
/Сум+ОНБ+ЗД+ХО/	40933337.0	19544437.6	47.7
Улсын төсөвт төвлөрүүлэх	18369165.3	21389563.2	116.4
Дүн	59302502.3	40934000.8	69.0

Эх сурвалж: СТСХ-ийн мэдээ



Үнэ

Хэрэглээний үнийн индекс

Хэрэглээний үнийн индекс гэдэг нь хэрэглэгчдийн худалдаж авсан бараа, үйлчилгээний нэр төрөл өөрчлөлтгүй тогтвортой байхад үнэ дунджаар хэрхэн өөрчлөгдөж буйг хэмждэг үзүүлэлт юм.

Өмнөговь аймгийн хэрэглээний үнийн индекс

Барааны бүлгээр	2017-VIII	2017-VIII	2017-VIII
	2016-VIII	2016-12	2017-VII
Ерөнхий индекс	104.2	103.9	101.1
01.Хунсний бараа, согтууруулах бус ундаа	101.3	105.9	102.1
02.Согтууруулах ундаа, тамхи, мансууруулах бодис	102.2	100.0	100.0
03. Хувцас, бөс бараа, гутал	105.9	102.1	101.4
04.Орон сууц, ус, цахилгаан, хийн болон бусад тулш	101.6	99.8	102.0
05.Гэр ахуйн тавилга, гэр ахуйн бараа	102.4	102.1	100.7
06. Эм, тариа, эмнэлгийн үйлчилгээ	103.1	103.1	100.0
07.Тээвэр	108.4	107.9	99.7
08.Холбооны хэрэгсэл, шуудангийн үйлчилгээ	100.0	100.0	100.0
09.Амралт, чөлөөт цаг, соёлын бараа, үйлчилгээ	100.7	100.6	100.0
10.Боловсролын үйлчилгээ	100.2	100.2	100.1
11.Зочид буудал, нийтийн хоол, дотуур байрны үйлчилгээ	102.2	100.7	100.7
12.Бусад бараа, үйлчилгээ	110.9	107.3	102.5

Хэрэглээний бараа, үйлчилгээний үнэ аймгийн хэмжээнд 8 дугаар сард өмнөх сараас 4.2 хувиар өсч, харин өмнөх оны эцсээс 3.9 хувиар, өмнөх сарынхаас 1.1 хувиар тус тус өссөн байна.

Хэрэглээний үнийн индекст нөлөөлсөн бараа, үйлчилгээний үнийн өөрчлөлт



Хэрэглээний бараа, үйлчилгээний сумдын үнийн мэдээлэл (дундаж үнээр)

01.1.1 ТАЛХ, ГУРИЛ, БУДАА

№	Бүтээгдэхүүний нэр	Гурвантэс	Манлай	Номгон	Ханбогд	Ханхонгор	Цогтцэций
1	Гурил, дээд зэрэг Алтан тариа ХК, савласан	1750	1750	1733	1667	1633	1567
2	Гурил, 1-р зэрэг Алтан тариа, задгай	1367	1500	1600	1400	1667	1433
3	Гурил, 2-р зэрэг Алтан тариа, задгай		1200	1400	1300	1200	1300
4	Гоймон, гадаад Макбур, 450 гр	1767	1800	1733	1800	1550	1767
5	Гоймон, дотоод Алтан тариа ХК, нарийн, туузан	917	1000	933	950	1167	1067
6	Талх, аймгийн үйлдвэрийн , ш	1100	1200	1200	1500	1200	1100
7	Жигнэмэг, "Юбилейные" , 150-180 гр ,цайны, ОХУ	1200	1400	1267	1200	1400	1300
8	Цагаан будаа, задгай, кг, БНХАУ	2500	2433	2467	2517	2467	2500
9	Шар будаа, задгай, кг, БНХАУ	2000	2167	1867	1933	2150	1700
ХҮНСНИЙ НОГОО							
10	Төмс, дотоод, кг	1133	1067	1200	1000	1200	1300
11	Лууван, кг, БНХАУ	1500	1500	1500	1200	1500	1367
12	Сонгино, кг, БНХАУ	1500	1500	1700	1133	1500	1233
13	Өргөст хэмх, 720 гр, "Cucumber" шилтэй, дарсан, Вьетнам				2250	2650	2333
14	Алаг салат, 630 гр, савласан, "Газар шим" ХК	2667	2900	2300	2500	2767	2750
15	Сармис, 1 булцуу, БНХАУ	467	553	500	600	550	
Орон сууц , ус, цахилгаан, хийн болон бусад түлш							
16	Цэвэр ус, гэр хороолол, 40 л	100	120	100	80	80	80
17	Хог хаягдал, гэр хорооллын 1 өрхийн , сард	3000	3500	3000	3000	3000	3000
18	Гэр хорооллын цахилгаан, 1 кВт, / 100-150 квт хэрэглээг авах/	131	108.2	125	192	102.4	125
ТЭЭВЭР							
19	Бензин, А-80, 1 литр	1570	1530	1600	1680		1580
20	Бензин, А-92, 1 литр	1760	1700	1800	1740		1780
21	Дизелийн түлш, 1 литр	1790	1780	1820	1760		1790

Эх сурвалж: Албан ёсны статистик мэдээ

Нэг кг алтан тариан гурилын үнэ, (сумдаар, 8 дугаар сард, төгрөгөөр)

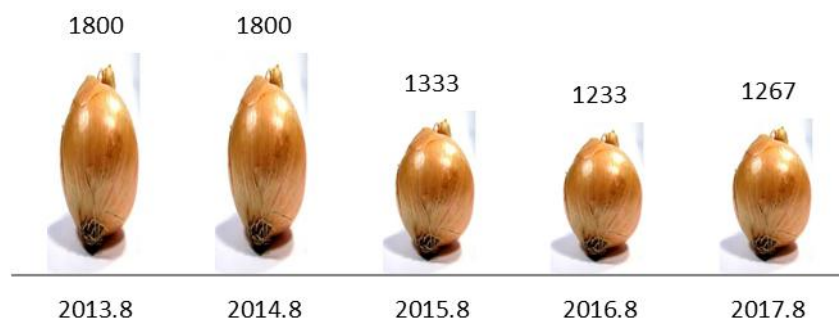
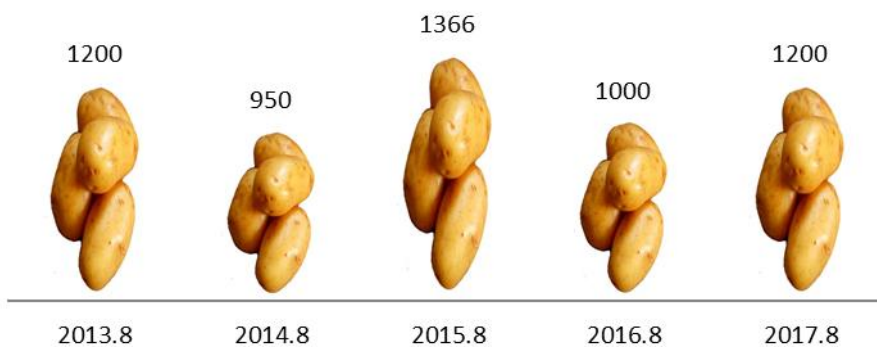


Гол нэрийн барааны үнэ, зэргэлдээх аймгуудаар

№	НЭРТӨРӨЛ	Өмнөговь	Дорноговь	Өвөрхангай	Дундговь
01.1.1 ТАЛХ, ГУРИЛ, БУДАА					
1	Гурил, дээд зэрэг	1417	1217	1450	1433
2	Гурил, 1-рээрэг	1217	1000	1200	1200
3	Гурил, 2-р зэрэг	933	875	1000	1000
4	Гоймон, 320 гр, "Алтан тариа" ХК, туузан	850	783	800	743
5	Талх, орон нутгийн үйлдвэрийн, ш	967	1400	1000	1000
6	Гурилан боов, 0.5кг	2267	2000	1967	1650
7	Жигнэмэг, Юбилейные	1183	1133	1150	1200
8	Цагаан будаа, задгай, кг	2267	2100	2300	2233
9	Шар будаа, задгай, кг,	1867	1600	1600	1633
01.1.2 МАХ, МАХАН БҮТЭЭГДЭХҮҮН					
10	Хонины мах, кг	5500	5500	5800	5000
11	Үхрийн мах, кг		7500	7000	
12	Адууны мах, кг	5000	6000	5000	
13	Ямааны мах	5000	4667	5000	4800
14	Дотор мах, цувдай, цусгүй	3000	2500	4000	1000
15	Хиам, чанасан, 1кг	8350	6600	7000	7200
06.1 ЭМ, ТАРИА, ЭМНЭЛГИЙН ХЭРЭГСЭЛ					
16	Парацетамол, 10ш, Моносфарм	383	383	433	470
17	Ампциллин, 500 мг, 10ш	1367	1217	1500	1333
18	Витамин "С", үрлэн, савласан, 50ш	300	267	300	276
19	Хлорфенамен, Монос	1200	1250	1067	1200
20	Пенициллин, тариагаар, 1 сая	300	250	400	483
21	Хөвөн, 50гр, боодолтой, дотоод	1400	1167	1100	1267
04.2.1 ОРОН СУУЦНЫ УРСГАЛ ЗАСВАРЫН БАРАА, МАТЕРИАЛ					
22	Цагаан тосон будаг, 1 л, байшинтай, БНХАУ	3500	3567	3300	3833
23	Цемент, 1 уут, БНХАУ	10000	11000	10000	9167
24	Вакуум цонхны 1м.кв-ын үнэ, 2 давхар шилтэй, хуванцар хүрээтэй	85000	70000	81667	85000
25	Хадаас, 100 гр, 70 мм	300	300	283	317
26	Монгол гэрийн модон хаалга, хээгүй	180000	180000	140000	180000
04.3.4 ОРОН СУУЦТАЙ ХОЛБОГДСОН БУСАД ЗАРДАЛ					
27	Халаалт, 1м2	334.4	385	660	500
04.4.1 СУУЦНЫ ЦАХИЛГААН ХАНГАМЖТАЙ ХОЛБОГДСОН ЗАРДЛУУД					
28	Орон сууцны цахилгаан, 1 кВт	112.6	112.6	112.6	112.6
29	Гэр хорооллын цахилгаан, 1 кВт	112.6	112.6	112.6	112.6
04.4.2 ХАТУУ ТҮЛШ					
30	Түлшний мод, шуудайгаар	3500	6000	3500	4000
31	Нүүрс, 1 шуудай, 40 кг	688	7000	3333	7000
07.2.2 ШАТАХ, ТОСЛОХ МАТЕРИАЛ					
32	Бензин, А-80, 1 литр	1580	1,563	1550	1540
33	Бензин, А-92, 1 литр	1780	1,743	1660	1720
34	Дизелийн түлш, 1 литр	1820	1,810	1770	1750
07.3.2 АВТО ЗАМЫН ЗОРЧИГЧ ТЭЭВРИЙН ҮЙЛЧИЛГЭЭ					
35	Хот доторх таксины хөлс, 1 км	2000	700	2000	1000
36	УБ-АЙМГИЙН төвийн таксины хөлс, нэг талдаа	22900	18300	20300	8800

Эх сурвалж: Албан ёсны статистик мэдээ

Нэг кг хүнсний ногооны дундаж үнэ, 2013-2017 оны 8-р сарын байдлаар



Хүнсний гол нэрийн бараа, бүтээгдэхүүний дундаж үнэ, 2017 оны 8-р сарын 30-ний байдлаар, аймгаар

Өмнөговь аймаг 2017 оны 8 дугаар сарын танилцуулга

Аймаг	1-р зэргийн гурил, кг			Хонины мах, кг			Үхрийн мах,кг			Ямааны мах,кг		
	VIII.16	VIII.23	VIII.30	VIII.16	VIII.23	VIII.30	VIII.16	VIII.23	VIII.30	VIII.16	VIII.23	VIII.30
Нэр												
БӨ	960	960	960	5 000	4 500	4 666	4 000	4 000	4 333	4 166	4 000	4 000
ГО	1 300	1 300	1 300	4 200	4 500	4 200	6 200	6 500	5 000	3 300	3 500	3 500
ЗА	1 040	1 040	1 040	5 000	5 000	5 000	6 000	6 000	5 500	4 000	4 000	4 000
УВ	1 366	1 366	1 233	5 000	5 000	5 000	5 166	5 166	5 000	3 750	3 500	3 000
ХО	1 300	1 300	1 300	6 000	5 500	5 500	6 500	6 000	6 000	5 000	5 500	5 500
АР	1 250	1 250	1 250	4 800	4 800	5 000	6 300	6 000	5 800	4 300	4 100	4 300
БХ	1 200	1 200	1 200	4 500	4 500	4 500	5 500	5 500	5 500	3 800	3 800	3 800
БУ	1 500	1 500	1 500	5 500	5 000	5 000	6 500	6 000	6 000	4 500	4 500	4 500
ОР	1 100	1 100	1 100	5 267	5 600	5 000	6 167	6 500	6 500	4 500	4 500	4 500
ӨВ	1 200	1 200	1 200	5 000	4 500	4 600	6 500	6 000	5 800	4 000	4 000	3 800
ХӨ	1 300	1 300	1 300	6 000	6 000	6 000	6 500	6 500	6 500	5 500	5 000	5 000
ГС	1 300	1 300	1 300	5 000	5 000	5 000	6 500	6 500	6 500	4 500	4 500	4 500
ДА	1 060	1 075	1 075	5 367	5 700	5 650	6 600	6 600	6 600	5 000	5 000	5 000
ДО	1 050	1 075	1 083	5 667	5 833	5 500	8 500	8 667	8 500	4 750	4 667	4 667
ДУ	1 200	1 200	1 200	5 000	4 500	4 800	-			4 800	4 000	4 000
ӨМ	1 367	1 367	1 367	5 500	5 250	5 250	-			4 750	4 650	4 650
СЭ	1 200	1 250	1 250	5 600	5 600	5 500	6 800	6 500	6 300	5 000	5 000	5 000
ТӨ	1 200	1 200	1 100	5 750	5 500	5 500	7 000		7 250	4 000	4 000	4 500
ДД	920	920	920	6 000	5 800	5 300	6 800	6 500	6 167	5 000	5 000	4 600
СҮ	1 233	1 233	1 233	5 500	5 500	5 500	7 000	6 500	6 500	4 500	4 500	4 500
ХЭ	1 100	1 100	1 100	6 500	6 000	6 000	8 000	7 500	7 500	5 500	5 000	5 500
	Элсэн чихэр, кг			Цагаан будаа, кг			Сүү, л					
Нэр	VIII.16	VIII.23	VIII.30	VIII.16	VIII.23	VIII.30	VIII.16	VIII.23	VIII.30			
БӨ	2 400	2 400	2 400	2 500	2 500	2 500	1 700	1 600	1 700			
ГО	2 500	2 500	2 500	2 300	2 300	2 300	1 800	1 800	1 800			
ЗА	2 200	2 200	2 200	2 300	2 300	2 300	1 500	1 500	1 500			
УВ	2 433	2 366	2 366	2 266	2 400	2 400	800	800	1 000			
ХО	1 900	1 900	1 900	2 200	2 200	2 200	1 000	1 200	1 500			
АР	2 300	2 300	2 300	2 500	2 500	2 500	1 500	1 500	1 500			
БХ	2 000	2 000	2 000	2 200	2 200	2 200	1 500	1 500	1 500			
БУ	2 500	2 500	2 500	2 500	2 500	2 500	1 000	1 000	1 000			
ОР	2 200	2 200	2 200	2 267	2 267	2 267	1 000	1 000	1 000			
ӨВ	2 300	2 200	2 200	2 300	2 200	2 200	1 500	1 500	1 500			
ХӨ	2 100	2 100	2 200	2 300	2 300	2 300	1 300	1 300	1 200			
ГС	2 200	2 200	2 200	2 200	2 200	2 200	1 000	1 000	1 000			
ДА	2 350	2 333	2 333	2 350	2 350	2 350	700	800	800			
ДО	2 133	2 133	2 133	2 100	2 100	2 100	1 500	1 500	1 500			
ДУ	2 300	2 300	2 300	2 200	2 200	2 200	1 800	2 000	1 500			
ӨМ	2 200	2 200	2 200	2 267	2 267	2 267	2 250	2 250	2 250			
СЭ	2 300	2 200	2 200	2 000	2 000	2 100	800	800	800			
ТӨ	2 200	2 200	2 200	2 200	2 200	2 200	1 000	1 000	1 000			
ДД	2 200	2 200	2 000	2 300	2 300	2 200	600	600	800			
СҮ	2 167	2 133	2 133	2 333	2 200	2 200	1 000	1 000	1 000			
ХЭ	2 200	2 200	2 200	2 300	2 300	2 300	1 000	1 000	1 000			

Эх сурвалж: Албан ёсны статистик мэдээ

Ноолуурын үнэ, 2017 оны 8 -р сарын 09-30 -нийг хүртэлх байдлаар, аймгаар

Аймаг		Ноолуурын үнэ, кг							
		Цагаан	Бор	Цагаан	Бор	Цагаан	Бор	Цагаан	Бор
Код	Нэр	VIII.09		VIII.16		VIII.23		VIII.30	
1	АР	45000	45000	45000	45000	45000	45000	45000	45000
2	БӨ	61000	61000	63666	63666	66666	66666	69333	69333
3	БХ	59000	59000	60000	60000	62000	62000	65000	65000
4	БУ	40000	40000	40000	40000	40000	40000	40000	40000
5	ГО	61000	61000	61000	61000	60000	60000	65000	65000
6	ДО	55000	55000	55000	55000	55000	55000	55000	5500
7	ДД	40000	40000	40000	40000	40000	40000	40000	40000
8	ДУ	60000	60000	60000	60000	60000	60000	60000	60000
9	ЗА	60000	60000	60000	60000	60000	60000	65000	65000
10	ӨВ	56000	56000	56000	56000	68000	68000	65000	65000
11	ӨМ	62000	62000	64000	64000	64000	64000	64000	64000
12	СҮ	40000	40000	40000	40000	40000	40000	40000	40000
13	СЭ	-	-	-	-	-	-	-	-
14	ТӨ	-	-	-	-	-	-	-	-
15	УВ	52000	52000	58000	58000	58000	58000	60000	60000
16	ХО	60000	58000	60000	58000	60000	58000	60000	59000
17	ХӨ	45000	45000	48000	48000	55000	55000	45000	45000
18	ХЭ	25000	25000	25000	25000	-	-	-	-
19	ДА	-	-	-	-	-	-	-	-
20	УБ*	50000	50000	48000	48000	-	-	-	-
21	ОР	50000	50000	50000	50000	50000	50000	50000	50000
22	ГС	-	-	-	-	-	-	-	-

Жижиглэн худалдаалах бараа гүйлгээний мэдээ (мянган төгрөг)

Үзүүлэлтүүд	2015.VIII	2016.VIII	2017.VIII	2017/2016
Даланзадгад сумын бараа гүйлгээ	2338321.2	1603225.2	1373281.3	85.7
Үүнээс Хүнсний	1073085.2	824483.7	412111.1	50.0
Согтуурах ундаатай	492583.0	402100.0	267285.1	66.5
Нийтийн хоол	365511.9	239715.6	182941.9	76.3
Сумдын бараа гүйлгээ	2875035.2	1742244.9	2402964.5	137.9
Үүнээс Хүнсний бараа гүйлгээ	1142233.7	1076041.5	1890666.7	175.7
Мэдээнд хамрагдсан дэлгүүрийн тоо	200	180	184	102.2
Орон нутгийн архины үйлдвэрийн бүтээгдэхүүний борлуулалт	232790.0	223629.0	127401.7	57.0
Бараа гүйлгээ дүн	5446146.4	3345470.1	3903647.5	116.7

Эх сурвалж: Захиргааны статистик мэдээ

Жижиглэн худалдаалах бараа гүйлгээ 3903.6 сая төгрөгт хүрч өнгөрсөн оны мөн үеэс 16.7 хувиар буюу 558.1 сая төгрөгөөр өссөн үзүүлэлттэй байна.

Гол нэрийн барааны нөөцийн мэдээ

Барааны нэр	Хэмжих нэгж	Тайлант сарын нөөцийн үлдэгдэл
Мах махан бүтээгдэхүүн	тонн	6.1
Үүнээс малын мах	тонн	4.0
Гурил	тонн	47.0
Үүнээс 2-р гурил	тонн	9.9
Цагаан будаа	тонн	28.2
Шар будаа	тонн	8.2
Гоймон	тонн	7.6
Жигнэмэг	тонн	5.9
Нарийн боов	тонн	9.2
Элсэн чихэр	тонн	20.1
Ёотон	тонн	4.9
Хатуу чихэр	тонн	7.1
Үүнээс чөмөгтэй чихэр	тонн	4.6
Зөөлөн чихэр	тонн	5.4
Архи	мян.л	15.5
Ногоон цай	тонн	4.1
Төмс	тонн	23.3
Хүнсний ногоо	тонн	18.3
Хүлээн авагчийн зай	мян.ш	3.9
Гар нүүрийн саван	мян.ш	9.2
Аж ахуйн саван	мян.ш	9.1
Дүнсэн тамхи	тонн	1.3
Янжуур	мян.х	5.7
Шүдэнз	мян.х	8.0
Лаа	тонн	1.5
Хөвөн	тонн	3.8
Бризент	метр	944
Гэрийн эсгий	метр	3330
Хөвөн бөс бараа	метр	8565
Даалимба	метр	343
Ямбуу	метр	829
Торго	метр	6333
Угаалгын нунтаг	тонн	9.8
Давс	тонн	6.6
Ургамлын тос	мян.л	8.3
Мэдээнд хамрагдсан дэлгүүр	тоо	195

Эх сурвалж: Захиргааны статистик мэдээ

Хөдөө аж ахуйн бүтээгдэхүүний үнэ

Малын үнэ		Өмнөх оны мөн үе	Нэг толгойн үнэ /төгрөг/	2017
				2016
Нас гүйцсэн	Ат	1000000	993750	99.4
	Ингэ	766667	766667	100.0
Өсвөр насны	Эр шилбэ	530000	600000	113.2
Нас гүйцсэн	Соёолон үрээ	760000	785000	103.3
	Соёолон гүү	583333	633333	108.6
Өсвөр насны	Шүдлэн үрээ	558333	541667	97.0
	Шүдлэн байдас	500000	350000	70.0
Нас гүйцсэн	Эр хонь	140909	153077	108.6
	Эм хонь	122857	114444	93.2
Өсвөр насны	Эр төлөг	85000	86667	102.0
Нас гүйцсэн	Эр ямаа	105357	107667	102.2
	Эм ямаа	93000	82000	88.2
ХАА-н бусад бүтээгдэхүүн				
Тэмээний мах		4000	3833	95.8
Ингэний сүү		1500	2071	138.1
Богийн сүү		1500	1857	123.8
Өндөг		300	436	145.3
Ноос ноолуур,арьс шир				
Цагаан ноолуур		47000	52333	111.3
Бор ноолуур		47000	50667	107.8
Адууны дэл		3000	3000	100.0
Адууны сүүл		5000	0	0.0
Тэмээний шир		5000	5000	100.0
Адууны шир		13000	10000	76.9
Хониний нэхий		500	1000	200.0
Ямааны арьс		300	400	133.3
Хүнсний ногоо				
Сонгино		1300	2125	163.5
Сармис		5000	7833	156.7
Өргөст хэмх		1500	3275	218.3
Улаан лооль		3000	4750	158.3
Боодолтой өвс				
Боодолтой өвс		0	6750	0.0



Хөдөө аж ахуй

Аймгийн хэмжээнд оны эхний төллөвөл зохих 963.1 мянган хээлтэгчийн 68.9 хувь нь буюу 645.0 мянган хээлтэгч төллөж, гарсан төл 99.4 хувь бойжиж байна. Урьд оны энэ үеийн мал төллөлтөөс 116475 толгой мал буюу 22.0 хувиар өссөн байна.

	Төллөсөн хээлтэгч						Гарсан төл					
	Бүгд	Тэмээ	Адуу	Үхэр	Хонь	Ямаа	Бүгд	Тэмээ	Адуу	Үхэр	Хонь	Ямаа
Баяндалай	35672	596	841	373	8955	24907	35845	596	841	373	8968	25067
Баян-Овоо	36302	1065	949	313	11535	22440	36625	1065	949	313	11635	22663
Булган	56267	752	1337	715	20308	33155	56267	752	1337	715	20308	33155
Гурвантэс	47045	1049	526	82	2911	42477	49905	1049	526	82	3025	45223
Мандал-Овоо	53807	2923	1266	166	18237	31215	53807	2923	1266	166	18237	31215
Манлай	48585	2089	1975	420	19621	24480	49509	2089	1975	420	19953	25072
Номгон	66778	1099	922	420	13409	50928	66778	1099	922	420	13409	50928
Ноён	18897	665	67	7	2288	15870	18897	665	67	7	2288	15870
Сэврэй	44635	889	916	297	6758	35775	45364	889	916	297	6906	36356
Ханбогд	33368	3468	603	729	10937	17631	33368	3468	603	729	10937	17631
Ханхонгор	57856	1043	814	344	17111	38544	57856	1043	814	344	17111	38544
Хүрмэн	40819	1388	1019	217	9848	28347	41171	1388	1019	217	10108	28439
Цогт-Овоо	39003	1680	817	256	13126	23124	39303	1680	817	256	13226	23324
Цогтцэций	33536	368	924	374	12299	19571	33870	368	924	374	12353	19851
Даланзадгад	32444	401	592	430	8263	22758	32580	401	592	430	8301	22856
Дүн	645014	19475	13568	5143	175606	431222	651145	19475	13568	5143	176765	436194

Эх сурвалж: Албан ёсны статистик мэдээ

	Хорогдсон төл						Бойжсон төл					
	Бүгд	Ботго	Унага	Тугал	Хурга	Ишиг	Бүгд	Ботго	Унага	Тугал	Хурга	Ишиг
Баяндалай	797	1	2	0	129	665	35048	595	839	373	8839	24402
Баяновоо	40	4	6	0	13	17	36585	1061	943	313	11622	22646
Булган	810	13	18	3	249	527	55457	739	1319	712	20059	32628
Гурвантэс	105	6	8	14	8	69	49800	1043	518	68	3017	45154
Даланзадгад	121	0	0	0	38	83	53686	2923	1266	166	18199	31132
Мандал-Овоо	3	3	0	0	0	0	49506	2086	1975	420	19953	25072
Манлай	0	0	0	0	0	0	66778	1099	922	420	13409	50928
Номгон	1	1	0	0	0	0	18896	664	67	7	2288	15870
Ноён	522	9	13	2	30	468	44842	880	903	295	6876	35888
Сэврэй	0	0	0	0	0	0	33368	3468	603	729	10937	17631
Ханбогд	0	0	0	0	0	0	57856	1043	814	344	17111	38544
Ханхонгор	869	9	14	7	101	738	40302	1379	1005	210	10007	27701
Хүрмэн	0	0	0	0	0	0	39303	1680	817	256	13226	23324
Цогтовоо	15	0	0	0	4	11	33855	368	924	374	12349	19840
Цогтцэций	357	1	1	0	103	252	32223	400	591	430	8198	22604
Дүн	3640	47	62	26	675	2830	647505	19428	13506	5117	176090	433364

Эх сурвалж: Албан ёсны статистик мэдээ

Мал төллөлт				
Малын төрлөөр	Урьд оны энэ үеийн төллөлт	2017 он төллөсөн	Хувь	
			Төллөлтийн хувь	2017 2016
Ингэ	20735	19475	44	93.9
Гүү	11646	13568	50	116.5
Үнээ	4110	5143	58	125.1
Эм хонь	149244	175606	80	117.7
Эм ямаа	342804	431222	65	125.8
Бүгд	528539	645014	67	122.0

Эх сурвалж: Албан ёсны статистик мэдээ

Төл бойжилт төлийн төрлөөр

	Урьд оны Энэ үеийн бойжсон төл	2017		Хувь Бойжилтын %	2017 2016
		Хорогдсон	Бойжиж байгаа		
Ботго	20696	47	19428	99.8	93.9
Унага	11620	62	13506	99.5	116.2
Тугал	4090	26	5117	99.5	125.1
Хурга	149773	675	176090	99.6	117.6
Ишиг	343322	2830	433364	99.4	126.2
Бүгд	529501	3640	647505	99.4	122.3

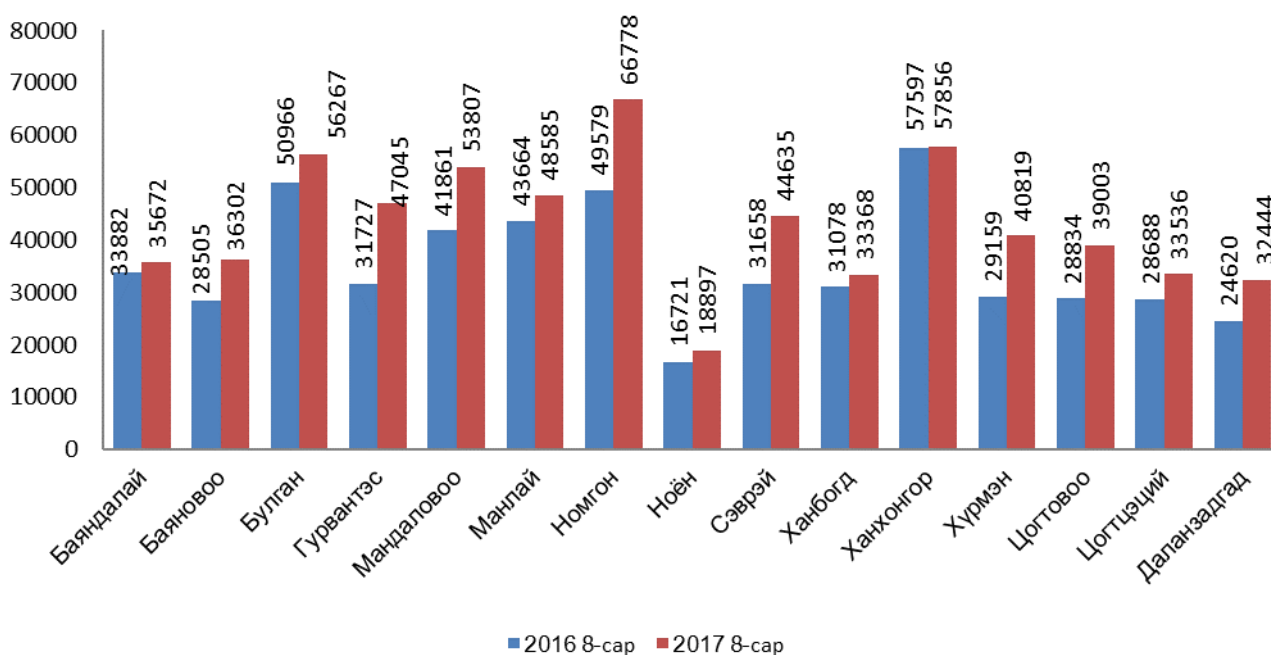
Эх сурвалж: Албан ёсны статистик мэдээ

Мал төллөлтийг сумдаар үзүүлбэл				
	Урьд оны энэ үеийн төллөлт	2017 төллөсөн	Төллөлтийн хувь	2017 2016
Баяндалай	33882	35672	46.6	105.3
Баян-Овоо	28505	36302	70.2	127.4
Булган	50966	56267	85.2	110.4
Гурвантэс	31727	47045	60.7	148.3
Мандал-Овоо	41861	53807	86.5	128.5
Манлай	43664	48585	76.5	111.3
Номгон	49579	66778	60.5	134.7
Ноён	16721	18897	35.8	113.0
Сэврэй	31658	44635	70.6	141.0
Ханбогд	31078	33368	54.7	107.4
Ханхонгор	57597	57856	67.6	100.4
Хүрмэн	29159	40819	63.3	140.0
Цогт-Овоо	28834	39003	88.4	135.3
Цогтцэций	28688	33536	77.9	116.9
Даланзадгад	24620	32444	79.0	131.8
ДҮН	528539	645014	67.0	122.0

Эх сурвалж: Албан ёсны статистик мэдээ

2017 оны эхний 08 сарын байдлаар төл бойжилт 99.4 хувьтай, сумдын хувьд мал төллөлт урьд мөн үетэй харьцуулахад бүх сумдад өссөн үзүүлэлттэй байна.

Мал төллөлт /сумдаар/

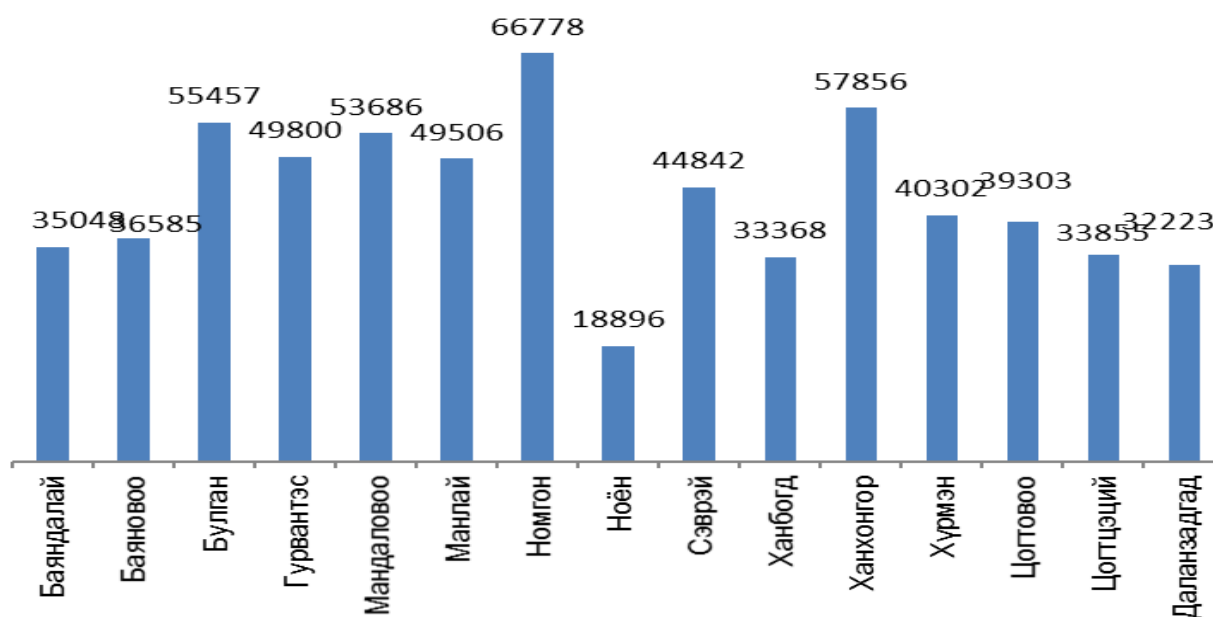


Төл бойжилт сумдаар үзүүлбэл

	Урьд оны энэ үеийн бойжсон төл	2017			2017 2016
		Хорогдсон	Бойжиж байгаа	Бойжилтын хувь	
Баяндалай	33882	797	35048	97.8	103.4
Баян-Овоо	28618	40	36585	99.9	127.8
Булган	50882	810	55457	98.6	109.0
Гурвантэс	32490	105	49800	99.8	153.3
Мандал-Овоо	41861	121	53686	99.8	128.2
Манлай	44153	3	49506	100.0	112.1
Номгон	49575	0	66778	100.0	134.7
Ноён	16755	1	18896	100.0	112.8
Сэврэй	32143	522	44842	98.8	139.5
Ханбогд	31078	0	33368	100.0	107.4
Ханхонгор	57597	0	57856	100.0	100.4
Хүрмэн	28164	869	40302	97.9	143.1
Цогт-Овоо	29039	0	39303	100.0	135.3
Цогтцэций	28688	15	33855	100.0	118.0
Даланзадгад	24576	357	32223	98.9	131.1
ДҮН	529501	3640	647505		

Эх сурвалж: Албан ёсны статистик мэдээ

Төл бойжилт / Сумдаар/



2017 оны эхний 08 сарын байдлаар нийт 645014 мал төллөж, 651145 төл гарч, 3640 төл мал хорогдож, 647505 төл бойжиж байна.

Том малын зүй бус хорогдол

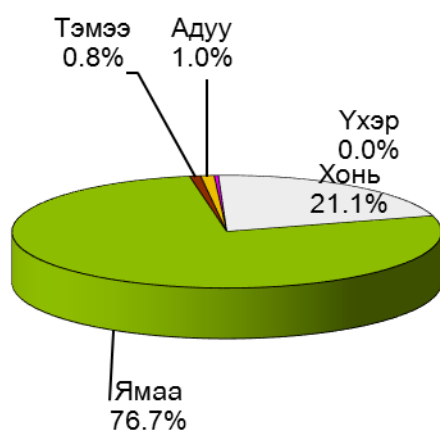
Том малын зүй бус хорогдол 6413 толгой байгаа нь урьд оны мөн үеэс 492 толгойгоор буурсан үзүүлэлттэй байна.

	Хорогдсон том мал						Үүнээс: өвчнөөр					
	Бүгд	Тэмээ	Адуу	Үхэр	Хонь	Ямаа	Бүгд	Тэмээ	Адуу	Үхэр	Хонь	Ямаа
Баяндалай	1417	2	13	10	376	1016	2	1	0	1	0	0
Баяновоо	188	14	6	1	23	144	7	1	0	0	4	2
Булган	1514	2	4	2	419	1087	0	0	0	0	0	0
Гурвантэс	440	8	8	2	33	389	0	0	0	0	0	3
Мандал-Овоо	0	0	0	0	0	0	0	0	0	0	0	0
Манлай	31	7	2	0	4	18	0	0	0	0	0	0
Номгон	167	2	0	0	17	148	0	0	0	0	0	0
Ноён	324	4	6	0	59	255	0	0	0	0	0	0
Сэврэй	625	7	10	0	86	522	0	0	0	0	0	0
Ханбогд	0	0	0	0	0	0	0	0	0	0	0	0
Ханхонгор	378	0	0	0	23	355	0	0	0	0	0	0
Хүрмэн	1013	1	8	3	237	764	198	0	2	1	39	156
Цогтовоо	2	2	0	0	0	0	2	2	0	0	0	0
Цогтцэций	74	0	2	1	31	40	3	0	2	1	0	0
Даланзадгад	240	4	6	1	46	183	16	0	0	0	4	12
Дүн	6413	53	65	20	1354	4921	228	4	4	3	47	173

Эх сурвалж: Албан ёсны статистик мэдээ

ТОМ МАЛЫН ЗҮЙ БУС ХОРОГДОЛ				
Малын төрөл	2016 оны хорогдол	2017 оны хорогдол	ОЭ малд эзлэх %	2017
				2016
Тэмээ	83	53	0.041	63.9
Адуу	67	65	0.076	97.0
Үхэр	57	20	0.090	35.1
Хонь	1200	1354	0.260	112.8
Ямаа	5498	4921	0.316	89.5
БҮГД	6905	6413	0.277	92.9

Эх сурвалж: Албан ёсны статистик мэдээ




Хорогдлыг сумдаар үзүүлбэл				
Малын төрөл	2016 оны хорогдол	2017 оны хорогдол	ОЭ малд эзлэх %	2017 2016
Баяндалай	387	1417	0.8	366.1
Баяновоо	73	188	0.2	257.5
Булган	177	1514	0.9	855.4
Гурвантэс	1156	440	0.2	38.1
Мандал-Овоо	0	0	0.0	0.0
Манлай	194	31	0.0	16.0
Номгон	542	167	0.1	30.8
Ноён	309	324	0.3	104.9
Сэврэй	1138	625	0.4	54.9
Ханбогд	241	0	0.0	0.0
Ханхонгор	55	378	0.2	687.3
Хүрмэн	1838	1013	0.7	55.1
Цогтовоо	7	2	0.0	28.6
Цогтцэций	12	74	0.1	616.7
Даланзадгад	776	240	0.3	30.9
Дүн	6905	6413	0.3	

Хураасан ургац /тн/

Сум/дүүрэг	Төмс	Хүнсний ногоо	байцаа	лууван	шар манжин	улаан манжин	сонгино	сармис	өргөст хэмх	улаан лооль
Даланзадгад	20.1	32.009	0.86	3.66	13.842	0.05	6.262	0.1	5.155	0.7
Баяндалай	4	1.7		1			0.5		0.2	
Гурвантэс		0.1							0.05	0.05
Манлай		6.4		0.5					3.6	
Ноён	0.5	0.7		0.1	0.08		0.08		0.2	0.1
Номгон	1.6	1.18		0.05	0.1	0.02	0.05		0.8	0.08
Ханхонгор	20	31.98	0.2	0.8	26		1.6		0.9	1.2
Цогт-Овоо	3.5	1.5	0	0.2	0.4	0.1	0.2		0.4	0.1
Цогтцэций	10	9.12	0.4	0			2.85		1.55	2.15
	59.7	84.689	1.46	6.31	40.422	0.17	11.542	0.1	12.855	4.38

Сум/дүүрэг	тарвас	амтат гуа	чинжүү	бусад	Тэжээлийн ургамал	олон наст	Бэлтгэсэн өвс	өөрсдийн бэлдсэн	Хужир шүү
Даланзадгад	0.75	0.3	0.08	0.2			18.2	18.2	5.5
Баяндалай									
Гурвантэс									
Манлай	2.3								
Ноён	0.05			0.09					
Номгон	0.05	0.03							
Ханхонгор	0.8	0.48			10	10			
Цогт-Овоо	0.1								
Цогтцэций	1.3	0.4	0.35	0.12					
	5.35	0.81	0.43	0.41	10	10	18.2	18.2	5.5

Өмнөговь аймгийн хэмжээнд 8 сарын байдлаар 59.7 тн төмс, 84.7 тн хүнсний ногоо хурааж, 10 тн тэжээлийн ургамал, 18.2 тн өвс, 5.5 тн хужир шүү бэлтгэсэн байна.

**Аж үйлдвэр-Industry**

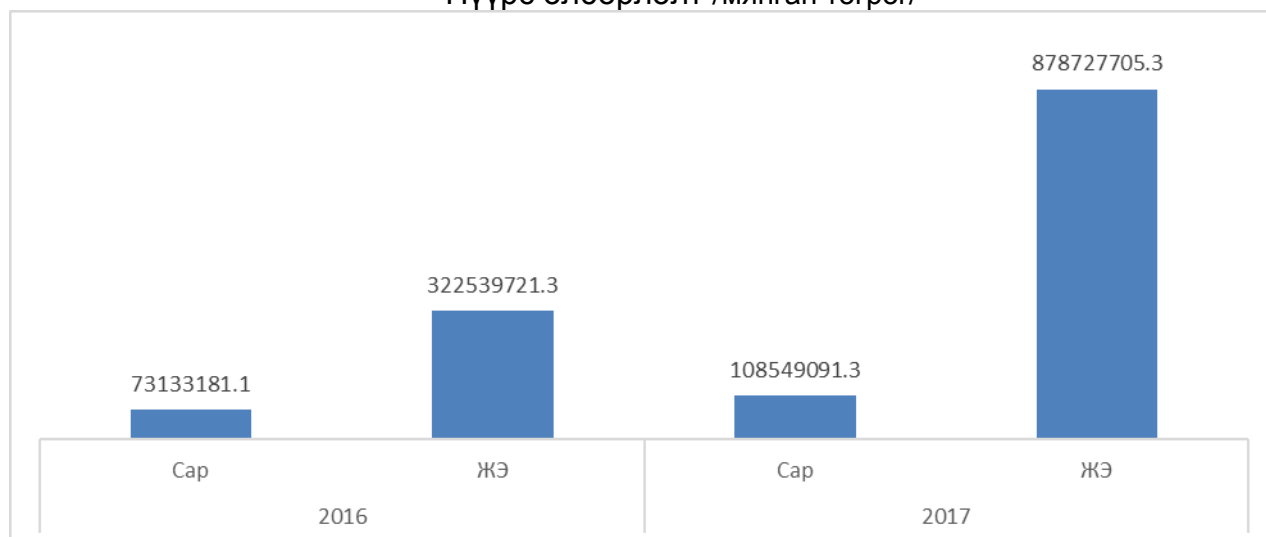
Аж үйлдвэрийн салбарт 2017 оны эхний 8 сарын байдлаар 587015215.8 мянган төгрөгийн нийт бүтээгдэхүүн үйлдвэрлэж, 964727386.9 мянган төгрөгийн борлуулалт хийгджээ.

**Аж үйлдвэрийн нийт бүтээгдэхүүн үйлдвэрлэлийн
2017 оны эхний 8 сарын гүйцэтгэл**

Салбар	Нийт бүтээгдэхүүн үйлдвэрлэлт (мян.төг)				
	2016		2017		2017
	Сар	ЖЭ	Сар	ЖЭ	2016
Нийт дүн	73263315.8	325027892.2	108673472.4	881014662	271.1
Уул уурхай, олборлох аж үйлдвэр	73133181.1	322539721.3	108549091.3	878727705.3	272.4
Нүүрс олборлолт	73133181.1	322539721.3	108549091.3	878727705.3	272.4
Боловсруулах аж үйлдвэр	48885	425969.8	37804	187711.4	44.1
Хүнсний бүтээгдэхүүн, ундаа үйлдвэрлэл	48885	425969.8	37804	187711.4	44.1
Мах, загас, жимс, ногоо, өөх, тос боловсруулалт	0	158758.3	0	0	0.0
Сүү, сүүн бүтээгдэхүүн үйлдвэрлэл	2468.2	33688.4	3080	54880.1	162.9
Хүнсний бусад бүтээгдэхүүн үйлдвэрлэл	0	9894.1	0	5429.6	54.9
Ундаа үйлдвэрлэл	46416.8	223629	34724	127401.7	57
Цахилгаан, дулааны эрчим хүч үйлдвэрлэл, усан хангамж	81249.7	2062201.1	86577.1	2099245.3	101.8
Цахилгаан, хий, дулаан үйлдвэрлэл	0	1394944.2	0	1413712.8	101.3
Ус ариутгал, усан хангамж	81249.7	667256.9	86577.1	685532.5	102.7

Эх сурвалж: Албан ёсны статистик мэдээ

Нүүрс олборлолт /мянган төгрөг/



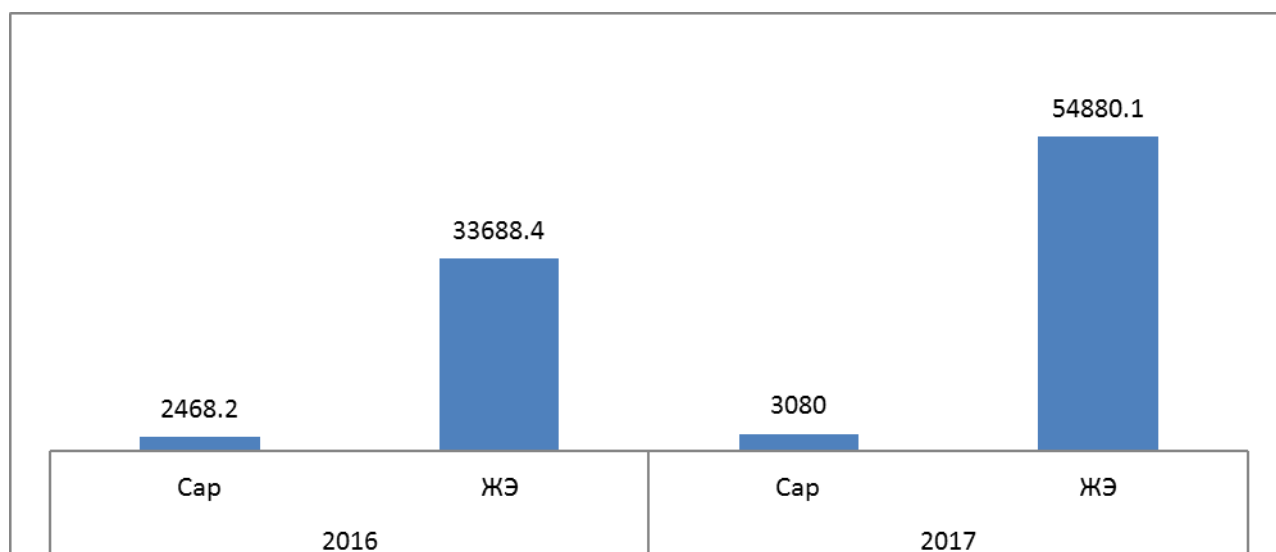
ЖЭ* - Жилийн эхнээс өссөн дүн

Аж үйлдвэрийн борлуулалтын 2017 оны эхний 8 сарын гүйцэтгэл

Салбар	Аж үйлдвэрийн борлуулалт (мян.төг)				2016 2015
	2016		2017		
	Сар	ЖЭ	Сар	ЖЭ	
1	2	3	4	5	6
Нийт дүн	89373026.4	363760298.1	155682589	1435491428	394.6
Уул уурхай, олборлох аж үйлдвэр	89242891.7	361203819.9	155558207.9	1433200864	396.8
Нүүрс олборлолт	89242891.7	361203819.9	155558207.9	1433200864	396.8
Боловсруулах аж үйлдвэр	48885	493709.1	37804	187711.4	38.0
Хүнсний бүтээгдэхүүн, ундаа үйлдвэрлэл	48885	493709.1	37804	187711.4	38
Мах, загас, жимс, ногоо, өөх, тос боловсруулалт	0	226497.6	0	0	0
Сүү, сүүн бүтээгдэхүүн үйлдвэрлэл	2468.2	33688.4	3080	54880.1	162.9
Хүнсний бусад бүтээгдэхүүн үйлдвэрлэл	0	9894.1	0	5429.6	54.9
Ундаа үйлдвэрлэл	46416.8	223629	34724	127401.7	57
Цахилгаан, дулааны эрчим хүч үйлдвэрлэл, усан хангамж	81249.7	2062769.1	86577.1	2102852.5	101.9
Цахилгаан, хий, дулаан үйлдвэрлэл	0	1395512.2	0	1417320	101.6
Ус ариутгал, усан хангамж	81249.7	667256.9	86577.1	685532.5	102.7

Эх сурвалж: Албан ёсны статистик мэдээ

Сүү, сүүн бүтээгдэхүүн үйлдвэрлэл /мянган төгрөг/



ЖЭ* - Жилийн эхнээс өссөн дүн

**Материалыг
эмхэтгэсэн**

Ө.Мөнхжаргал
У.Хоролмаа
С.Цэвэлмаа
Ж.Баяр-Эрдэнэ

Эхийг бэлтгэсэн
С.Цэвэлмаа

Хянасан:
С.Бямбабаатар

*Үнэн зөв бүртгэл мэдээлэл
Үеийн үед түүх болж үлдэнэ
Үнэнд тулгуурласан бодлого
Үйлсийн тэнгэрт нар болж мандана*