

Агуулга

Аймгийн эдийн засаг нийгмийн байдал

I.	Хүн ам, нийгмийн статистик үзүүлэлт.....	
1.	Эрүүл мэнд	2
2.	Хөдөлмөр эрхлэлт.....	6
o	Бүртгэлтэй ажилгүй иргэд.....	6
3.	Нийгмийн халамж, даатгал	8
4.	Гэмт хэрэг.....	10
II.	Макро эдийн засгийн статистикийн үзүүлэлт.....	
1.	Аймгийн төсөв.....	13
2.	Мөнгө, зээл үнэт цаасны зах зээл.....	16
3.	Үнэ	17
o	Хэрэглээний үнийн индекс.....	17
o	ХАА-н бүтээгдэхүүний үнэ.....	18
III.	Эдийн засгийн статистикийн үзүүлэлт.....	
1.	Хөдөө аж ахуй	24
2.	Аж үйлдвэрийн мэдээ.....	30
IV.	Байгаль орчны статистикийн үзүүлэлт.....	
1.	Тээвэр	32
2.	Цагуур,агаарын бохирдол.....	33

...албан ёсны статистикийн мэдээллийг ашиглах, хэвлэн нийтлэхдээ уг мэдээллийг гаргасан байгууллагын нэрийг заавал заах...

/Монгол Улсын Статистикийн тухай хуулиас.../



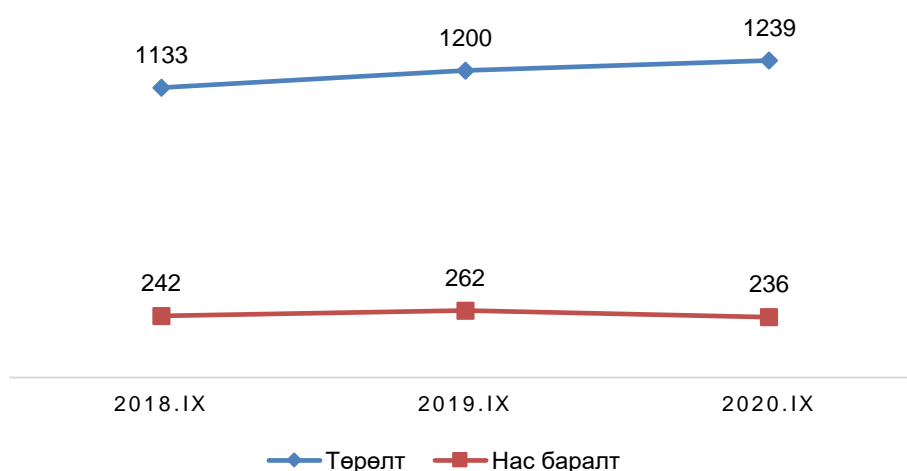
Эрүүл мэнд

Өмнөговь аймгийн төрөлт, нас баралтын үзүүлэлтүүд,
2020 оны 09 сарын байдлаар

Сумдын нэр	Төрөлт			Нас баралт		
	2019.IX	2020.IX	2020/2019 %	2019.IX	2020.IX	2020/2019 %
Баяндалай	27	26	96.3	13	12	92.3
Баян-Овоо	27	23	85.2	6	6	100.0
Булган	34	32	94.1	5	9	180.0
Гурвантэс	71	70	98.6	15	17	113.3
Мандал-Овоо	19	21	110.5	6	7	116.7
Манлай	43	41	95.3	14	7	50.0
Номгон	40	47	117.5	13	8	61.5
Ноён	19	25	131.6	6	5	83.3
Сэврэй	27	37	137.0	14	4	28.6
Ханбогд	116	129	111.2	28	10	35.7
Ханхонгор	24	21	87.5	12	11	91.7
Хүрмэн	25	23	92.0	7	7	100.0
Цогт-Овоо	31	35	112.9	6	3	50.0
Цогтцэций	163	143	87.7	29	23	79.3
Даланзадгад	534	566	106.0	88	107	121.5
Дүн	1200	1239	103.3	262	236	90.1

2020 оны эхний 09 сарын байдлаар аймгийн хэмжээгээр 1117 эх амаржиж, 236 хүн нас барсан нь урьд оны мөн үеэс төрөлт 3.3 хувиар өсч, нас баралт 9.9 хувиар буурсан үзүүлэлттэй байна.

Аймгийн хэмжээний төрөлт, нас баралтын үзүүлэлтүүд, оноор



Эрүүл мэндийн байгууллагын зарим үзүүлэлт

Үзүүлэлт	2018.IX	2019.IX	2020.IX	2020/2019
Амаржсан эхийн тоо	1113	1200	1239	103.3
Амьд төрсөн хүүхдийн тоо	1144	1205	1242	103.1
Төрөхийн улмаас эндсэн эхийн тоо	0	0	0	0.0
0-1 хүртэл насны хүүхдийн эндэгдэл	20	26	18	69.2
1-5 хүртэл насны хүүхдийн эндэгдэл	1	3	2	66.7

Эх сурвалж: Аймгийн ЭМГ-ын мэдээ

Аймгийн хэмжээнд 2020 оны 09 сарын байдлаар 0-1 насны хүүхдийн эндэгдэл 18 гарсан нь өмнөх оны мөн үетэй харьцуулахад 30.8 хувиар, 1-5 насны хүүхдийн эндэгдэл 2 гарсан нь өмнөх мөн үеэс 33.3 хувиар тус тус буурсан үзүүлэлттэй байна.

Аймгийн эмнэлгүүдийн тусламж үйлчилгээ (сумдаар)

Сумдын нэр	Нийт үзлэгийн тоо			Урьдчилан сэргийлэх үзлэгийн тоо		
	2019.IX	2020.IX	2020/2019 %	2019.IX	2020.IX	2020/2019 %
Баяндалай	5236	6011	114.8	1161	2091	180.1
Баян-Овоо	3398	2722	80.1	1512	1272	84.1
Булган	2235	2312	103.4	717	716	99.9
Гурвантэс	5147	11620	225.8	1523	6546	429.8
Мандал-Овоо	4745	5278	111.2	1614	1756	108.8
Манлай	5366	6023	112.2	1913	3070	160.5
Номгон	4868	3192	65.6	1927	1173	60.9
Ноён	11542	10478	90.8	6808	6930	101.8
Сэврэй	3370	3952	117.3	1214	1549	127.6
Ханбогд	13795	16055	116.4	3990	3653	91.6
Ханхонгор	4190	5677	135.5	2224	4001	179.9
Хүрмэн	3683	4698	127.6	1262	1956	155.0
Цогт-Овоо	3685	4411	119.7	1543	1720	111.5
Цогтцэций	11297	10609	93.9	808	1577	195.2
Даланзадгад	177407	166369	93.8	57498	45878	79.8
Дүн	259964	259407	99.8	85714	83888	97.9

Эх сурвалж: Аймгийн ЭМГ-ын мэдээ

Өмнөговь аймагт үйл ажиллагаа явуулж буй эмнэлгүүд нь 2020 оны 09 сарын байдлаар 259407 эмнэлгийн тусламж, үйлчилгээ үзүүлсэн нь өмнөх оны мөн үеэс 0.2 хувиар буурсан үзүүлэлттэй байна. Нийт эмнэлгийн тусламж, үйлчилгээний 32.3 хувийг урьдчилан сэргийлэх үйлчилгээ эзэлж байна.

Даланзадгад сумын өрхийн эмнэлгүүдийн 2020 оны эхний
09 сарын мэдээлэл

Үзүүлэлт		Шим билэг	Өнө Орших	Энхийн хүслэн	
Бүгд үзлэгийн тоо		16 297	9 493	15 619	
Цочмог халдварт өвчин	Бүгд	17	31	25	
	Үүнээс	Халдварт шар			1
		Улаан бурхан			
		Мэнин			
		Сепсис			
		Саа			
		Салхинцэцэг	9	23	18
		Цусан суулга			3
		Мөөгөнцөр			
		Гар, хөл.амны өвчин	2	5	2
Бусад	6	3	1		
Нийгмийн халдварт өвчин	Бүгд	42	73	63	
	Үүнээс	Сүрьеэ	4	4	1
		Бруцеллэз			
		тэмбүү	12	15	14
		Трихомониаз	15	36	35
		Заг хүйтэн	10	18	13
		Бусад	1		
Нийт	59	104	88		

сурвалж: ЭМГ-ын мэдээ

Эх

Даланзадгад суманд үйл ажиллагаа явуулж буй өрхийн эмнэлгүүдийн нийт үзлэгийн тоо 41409 байгаагаас 9493 буюу 23.0 хувийг Өнө-Орших эмнэлэг, 16297 буюу 39.3 хувийг Шим билэг өрхийн эмнэлэг, 15619 буюу 37.7 хувийг Энхийн хүслэн өрхийн эмнэлэг тус тус эзэлж байна.

Халдварт өвчний мэдээ, сумдаар

№	Сумын нэр	Урьд оны мөн үе	Бүгд	Зонхилон тохиолдож буй халдварт өвчин				2020/2019 %
				Гепатит	Салхин цэцэг	Улаанбу рхан	Бусад	
1	Баяндалай	4	6	0	1	0	5	150.0
2	Баян-Овоо	3	3	0	1	0	2	100.0
3	Булган	2	4	0	0	0	4	200.0
4	Гурвантэс	4	12	0	4	0	8	300.0
5	Мандал-Овоо	10	7	0	0	0	7	70.0
6	Манлай	6	15	0	4	0	11	250.0
7	Номгон	9	2	0	0	0	2	22.2
8	Ноён	2	2	0	0	0	2	100.0
9	Сэврэй	4	13	0	0	0	13	325.0
10	Ханбогд	63	39	0	18	0	21	61.9
11	Ханхонгор	8	8	0	2	0	6	100.0
12	Хүрмэн	5	4	0	3	0	1	80.0
13	Цогт-Овоо	4	9	0	0	0	9	225.0
14	Цогтцэций	20	30	0	17	0	16	165.0
15	Даланзадгад	262	267	0	50	0	225	101.9
	Дүн	406	424	0	100	0	324	104.4

Эх сурвалж: ЭМГ-ын мэдээ

Аймгийн хэмжээнд 09 сарын байдлаар нийт халдварт өвчин 424 гарсаны 32.1 хувийг хурц халдварт өвчин эзэлж байгаа бөгөөд сумдаар авч үзвэл Ханбогд, Цогтцэций, Даланзадгад суманд өндөр үзүүлэлттэй байна.

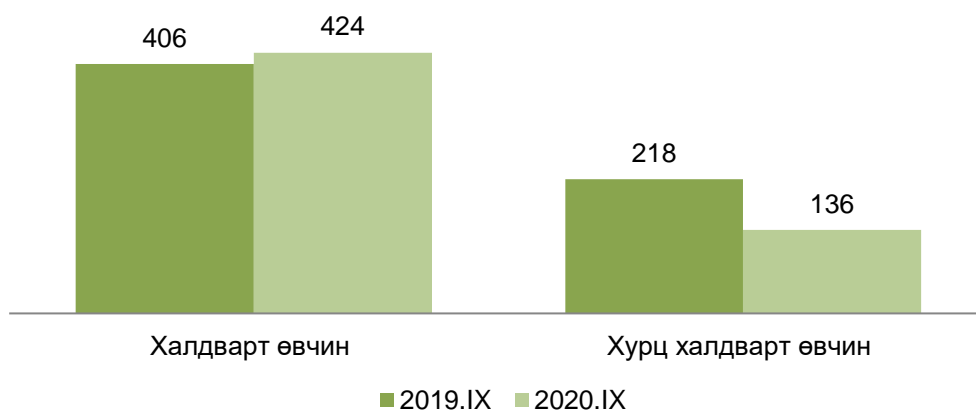
Аймгийн хэмжээнд гарсан хурц халдварт өвчний мэдээ, 09 сарын байдлаар

Сумдын нэр	Хурц халдварт			Салхин цэцэг		
	2019.IX	2020.IX	%	2019.IX	2020.IX	%
Баяндалай	2	1	50.0	0	1	0.0
Баян-Овоо	1	1	100.0	1	1	100.0
Булган	0	0	0.0	0	0	0.0
Гурвантэс	1	4	400.0	1	4	400.0
Мандал-Овоо	9	1	11.1	4	0	0.0
Манлай	2	4	200.0	0	4	0.0
Номгон	4	0	0.0	0	0	0.0
Ноён	2	0	0.0	0	0	0.0
Сэврэй	2	1	50.0	0	0	0.0
Ханбогд	25	19	76.0	16	18	112.5
Ханхонгор	3	2	66.7	1	2	200.0
Хүрмэн	2	3	150.0	0	3	0.0
Цогт-Овоо	1	0	0.0	0	0	0.0
Цогтцэций	14	27	192.9	5	15	300.0
Даланзадгад	150	73	48.7	26	52	200.0
Дүн	218	136	62.4	54	100	185.2

Эх сурвалж: ЭМГ-ын мэдээ

Аймгийн хэмжээнд 2020 оны 09 сарын байдлаар хурц халдварт өвчин 136 гарсан бөгөөд өмнөх оны мөн үетэй харьцуулахад 37.6 хувиар буурсан үзүүлэлттэй байна. Үүнээс 73.5 хувийг салхин цэцэг өвчин эзэлж байгаагаас Ханбогд, Цогтцэций, Даланзадгад суманд өндөр үзүүлэлттэй байна.

Аймгийн хэмжээнд гарсан халдварт өвчний мэдээ, оноор





Хөдөлмөр

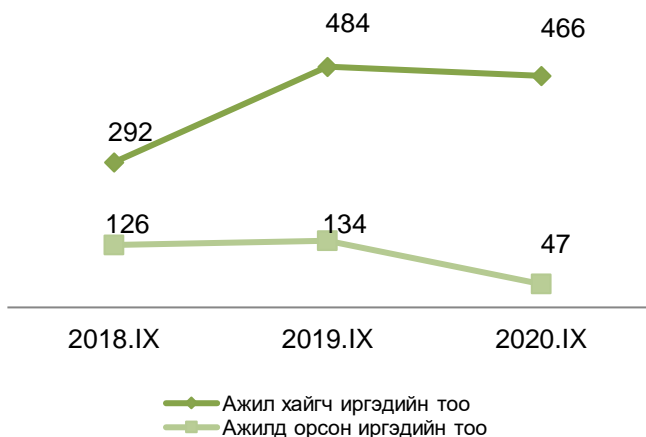
2020 оны 09 дүгээр сарын байдлаар аймгийн хөдөлмөрийн захад бүртгэлтэй ажил идэвхтэй хайж байгаа 466 иргэн байгаа бөгөөд өмнөх оны мөн үетэй харьцуулахад 18 хүнээр буюу 3.7 хувиар буурсан үзүүлэлттэй байна. Тайлант сард 113 хүн шинээр бүртгэгдэж, бүртгэлээс 203 хүн хасагдаж, 47 иргэн ажилд орсон байна.

Ажил хайгч иргэдийн мэдээ, 9 сарын байдлаар

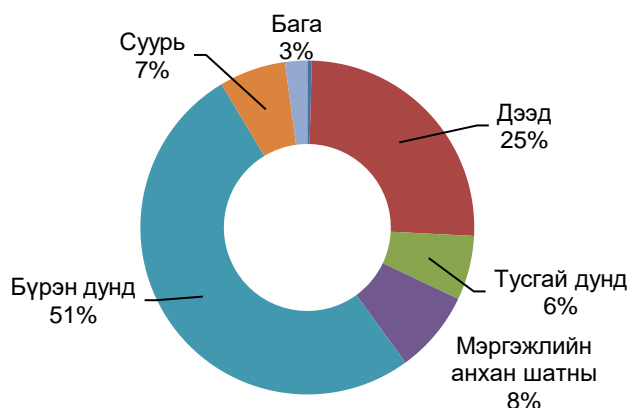
№	Сумдын нэр	Бүртгэлтэй ажилгүйчүүд 9 сар		Үүнээс Эмэгтэй	Тайлант сар			Бүгдээс: Боловсролоор							
		Тайлант сарын эхэнд	Тайлант сарын эцэст		Нэмэгдсэн	Тайлант сард бүртгэлээс хасагдсан	Ажилд орсон	Боловсролгүй	Бага	суурь	Бүрэн дунд	Мэргэжлийн анхан шатны	Тусгай дунд	Дээд	магистр, доктор
1	Баяндалай	9	9	4	5	5	4	0	0	1	1	5	1	1	0
2	Баян-Овоо	13	13	5	4	4	1	0	0	2	5	2	1	3	0
3	Булган	9	9	5	4	4	1	0	0	0	5	3	1	0	0
4	Гурвантэс	14	12	8	1	3	1	0	0	0	5	1	2	4	0
5	Даланзадгад	356	276	145	60	140	26	1	5	10	170	1	6	82	1
6	Мандал-Овоо	6	5	2	0	0	0	0	0	0	0	2	1	2	0
7	Манлай	10	6	3	1	5	1	0	0	0	2	1	1	2	0
8	Номгон	7	7	2	1	1	0	0	1	0	4	1	1	0	0
9	Ноён	11	16	9	10	5	2	0	0	0	6	6	0	4	0
10	Сэврэй	13	11	4	3	5	3	0	0	1	7	2	1	0	0
11	Ханбогд	32	34	19	7	5	0	0	0	5	10	3	7	8	1
12	Ханхонгор	19	16	7	6	9	5	0	0	0	7	2	2	5	0
13	Хүрмэн	6	3	1	1	4	1	0	0	1	1	0	0	1	0
14	Цогт-Овоо	12	14	4	8	6	0	0	2	4	2	3	2	1	0
15	Цогтцэций	40	35	18	2	7	2	0	2	6	14	5	3	5	0
ДҮН		557	466	236	113	203	47	1	10	30	239	37	29	118	2

Эх сурвалж: Хөдөлмөр, халамжийн үйлчилгээний газрын

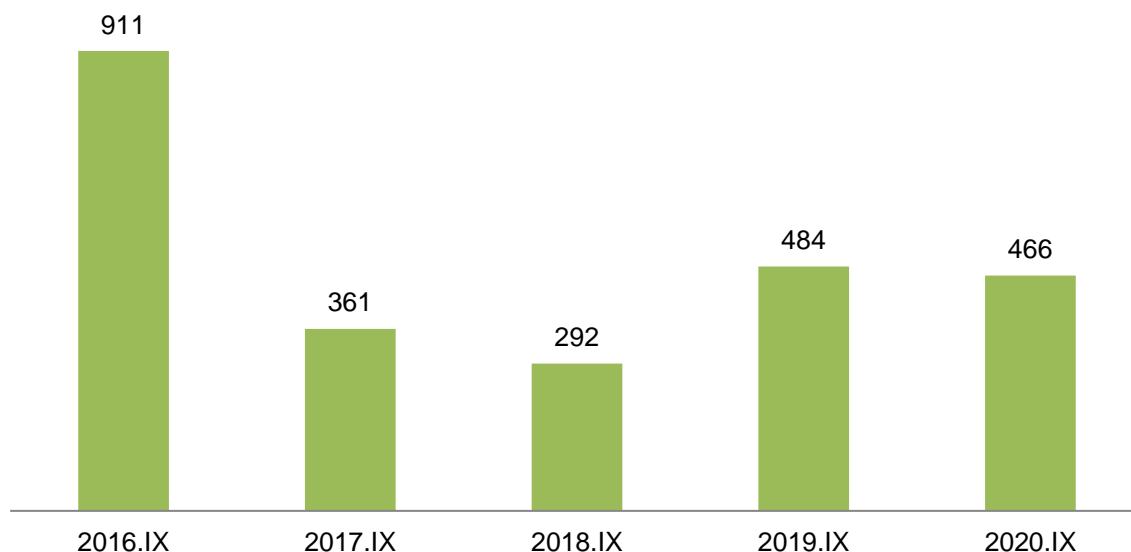
Шинээр бүртгүүлсэн болон ажилд орсон иргэд, жил бүрийн сарын эцсийн байдлаар



Ажил хайгч иргэд, боловсролын түвшингээр, 2020 оны 09 сар, хувиар

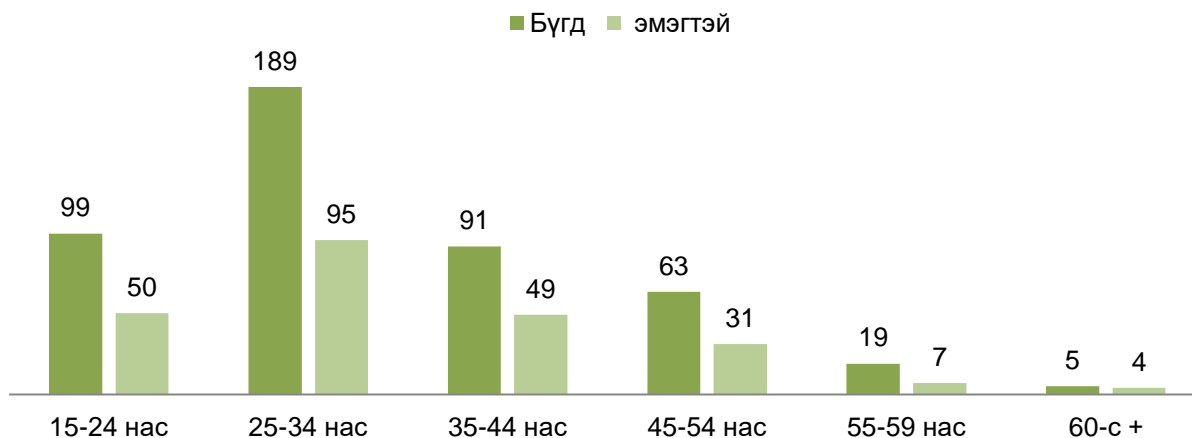


Ажил хайгч иргэд, жил бүрийн 09 сарын эцсийн байдлаар



2020 оны эхний 09 сарын байдлаар аймгийн хэмжээнд 466 ажил хайгч иргэдийн 236 буюу 50.6 хувийг эмэгтэйчүүд эзэлж байна. Нийт ажил хайгч иргэдийн 3 нь буюу 0.6 хувь нь хөгжлийн бэрхшээлтэй иргэд байна.

Ажил хайгч иргэд, насны ангиллаар, 2020 оны 09 сар



Ажил хайгч иргэдийг насны байдлаар авч үзэхэд 15-24 насны иргэд 21.2 хувь, 25-34 насны иргэд 40.6 хувь, 35-44 насны иргэд 19.5 хувь, 45-54 насны иргэд 13.5 хувь, 55-59 насны иргэд 4.1 хувь, 60-аас дээш насны иргэд 1.1 хувийг тус тус эзэлжээ.

Нийгмийн даатгалын үйлчилгээ



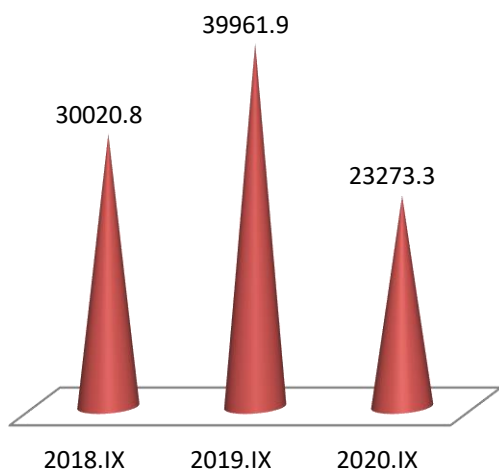
Нийгмийн даатгалын сангийн орлого 2020 оны эхний 09 сард 23273.3 сая төгрөг төвлөрч, төлөвлөгөөний биелэлт 115.2 хувьтай байна. Харин нийгмийн сайн дурын даатгуулагчийн тоо 3594 байгаа нь өмнөх оны мөн үеийнхтэй харьцуулахад 32 хүнээр буюу 0.9 хувиар буурсан байна.

Нийгмийн даатгалын шимтгэлийн орлого, сайн дураар даатгуулагчийн тоо, сумдаар (мянган .төгрөг)

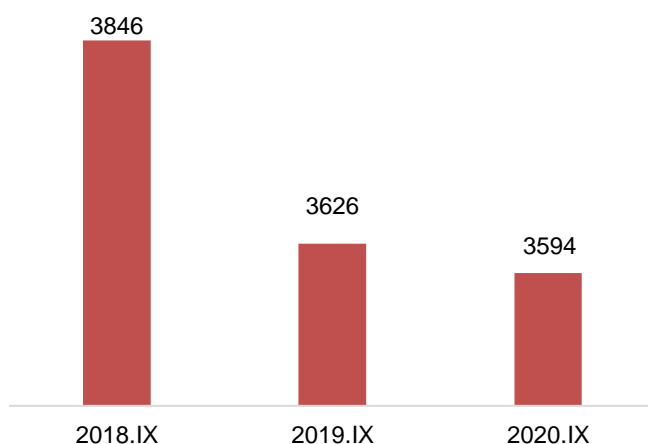
Сумын нэр	НДШ-ийн орлого			Тэтгэврийн орлого		Сайн дураар даатгуулагчийн тоо
	Төлөвлөгөө	Гүйцэтгэл	Хувь	Олговол зохих	Олгосон	
Баяндалай	253734.3	260007.8	102.5	1107587.3	1107587.3	136
Баян-Овоо	337182.1	345948.1	102.6	801635.4	801635.4	140
Булган	235268.2	233611.6	99.3	1008641	1008641	114
Гурвантэс	1077922.4	1065942	98.9	1964997.3	1964997.3	269
Мандал-Овоо	205152.4	234130.1	114.1	837076.2	837076.2	77
Манлай	490936.8	311379.0	63.4	1130477.7	1130477.7	236
Номгон	316381.1	359729.6	113.7	1240654.1	1240654.1	179
Ноён	303219.1	282228.2	93.1	631717.2	631717.2	75
Сэврэй	247079.7	243370.7	98.5	945647.0	945647	141
Ханбогд	3344035.7	3978965.3	119.0	1703314.4	1703314.4	268
Ханхонгор	245343.8	265532.9	108.2	1067964.5	1067964.5	149
Хүрмэн	215075.7	258147.1	120.0	820105.4	820105.4	87
Цогт-Овоо	244149.8	254478	104.2	764938.8	764938.8	156
Цогтцэций	5651940.7	6399508	113.2	1644674.4	1644674.4	363
Даланзадгад	7032094.6	8780357	124.9	12595673.6	12595673.6	1204
Дүн	20199516.4	23273335.4	115.2	28265104.3	28265104.3	3594

Эх сурвалж: Нийгмийн даатгалын хэлтсийн мэдээ

Нийгмийн даатгалын орлого, сая төгрөгөөр, оноор

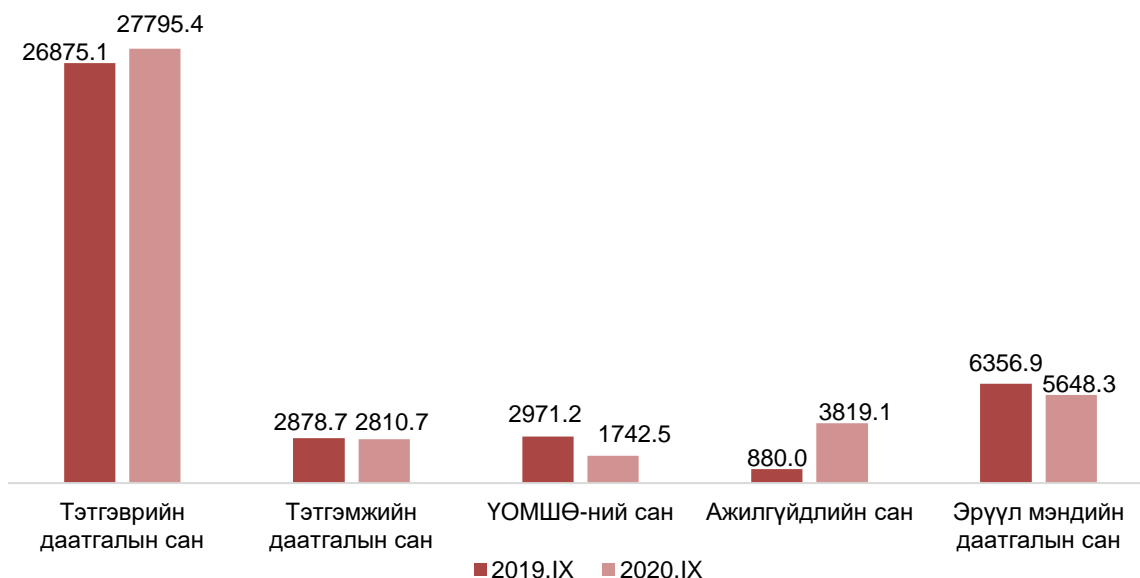


Сайн дурын даатгуулагчийн тоо, оноор



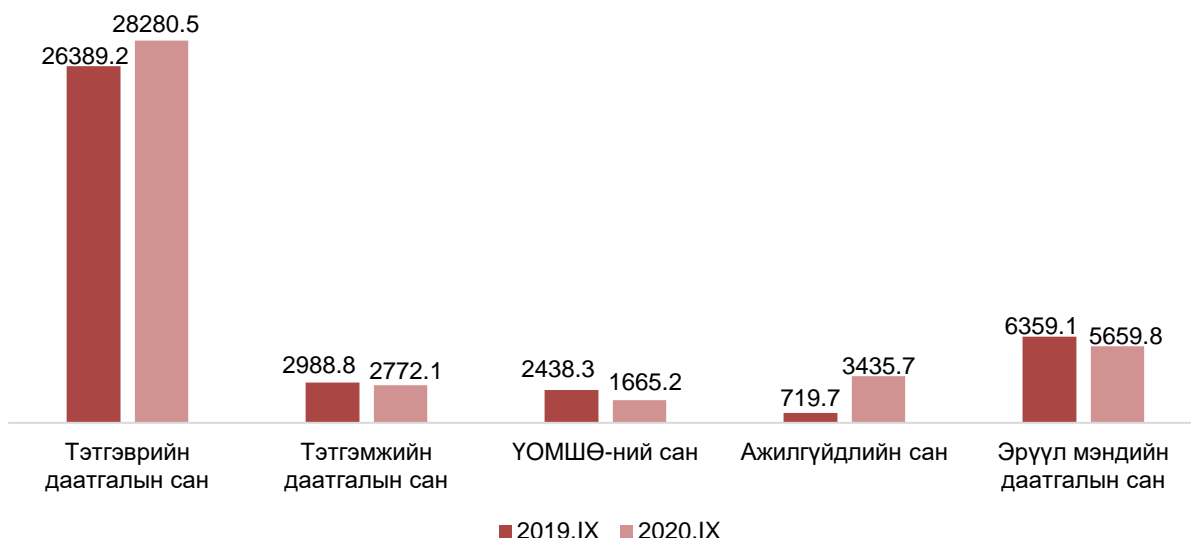
Нийгмийн даатгалын орлогын 66.5 хувийг тэтгэврийн даатгалын сан, 6.7 хувийг тэтгэмжийн даатгалын сан, 4.2 хувийг ҮОМШӨ-ний даатгалын сан, 9.1 хувийг ажилгүйдлийн даатгалын сан, 13.5 хувийг эрүүл мэндийн даатгалын санг тус тус бүрдүүлсэн байна.

Нийгмийн даатгалын сангийн орлого, төрлөөр, сая.төгрөг
(оны эхний 09 сарын байдлаар)



Нийгмийн даатгалын зарлагын 67.6 хувийг тэтгэврийн даатгалын сан, 6.6 хувийг тэтгэмжийн даатгалын сан, 4.0 хувийг ҮОМШӨ-ний даатгалын сан, 8.2 хувийг ажилгүйдлийн даатгалын сан, 13.5 хувийг эрүүл мэндийн даатгалын сангуудад тус тус зарцуулсан байна.

Нийгмийн даатгалын сангийн зарлага, төрлөөр, сая.төгрөг
(оны эхний 09 сарын байдлаар)

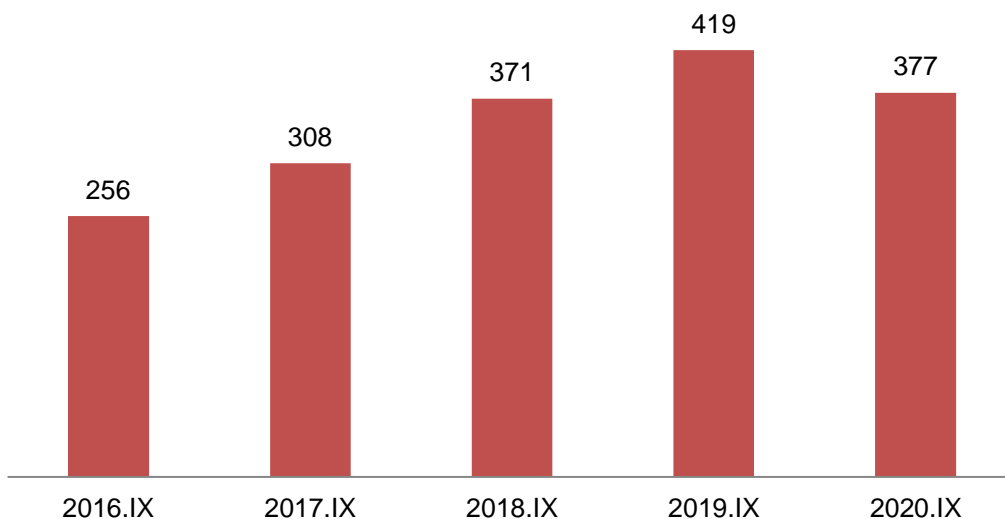




Гэмт хэрэг

2020 оны эхний 09 сарын байдлаар аймгийн хэмжээнд гэмт хэрэг 377 гарсан нь өмнөх оны мөн үеэс 42 хэргээр буюу 10.0 хувиар буурсан үзүүлэлттэй байна.

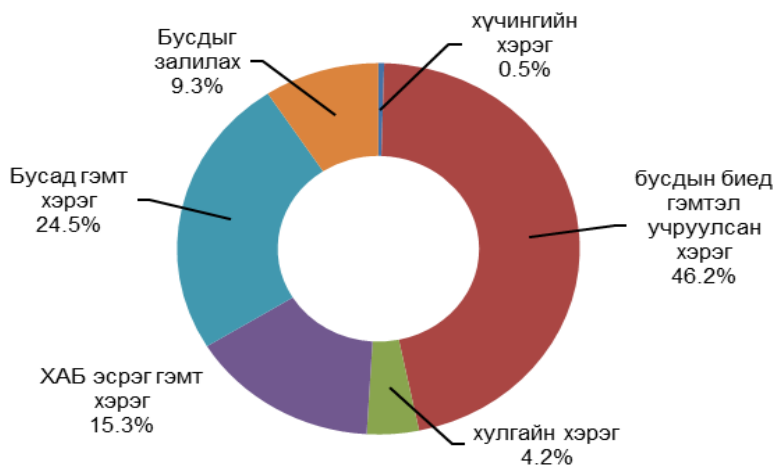
Аймгийн хэмжээнд гарсан нийт гэмт хэргийн тоо, оноор



Өмнөговь аймгийн сумдад 2020 оны 09 сард үйлдэгдсэн гэмт хэрэг, зөрчил

Сум/дүүрэг	Бүх хэрэг		Үүнээс:															
			Хүчин		Дээрэмдэх		Бусдын биед гэмтэл учруулах		Хулгай				Хөдөлгөөний аюулгүй байдлын эсрэг хэрэг		Бусдыг залилах		Бусад хэрэг	
									өмчийн		малын							
2019	2020	2019	2020	2019	2020	2019	2020	2019	2020	2019	2020	2019	2020	2019	2020	2019	2020	
Баяндалай	5	9					1	2	1	4		1	3	1				
Баян-Овоо	9	5					2		1				4	1	1		6	1
Булган	6	6					5	3			1	2		1				
Гурвантэс	31	24	1	2			14	9	3	5				4		1	10	1
Мандал-Овоо	2	5					1	2		3			2				2	
Манлай	18	7	1				3	5	10			1					3	1
Номгон	8	7					5	2									3	5
Ноён	1	3					1	2								1		
Сэврэй	3	4		1			2		1					1		1		1
Ханбогд	118	75	2	4			31	26	24	13	1	1	14	8	8	7	25	20
Ханхонгор	17	32	1				6	6	2	8	2	10	2	4	1		3	3
Хүрмэн	7						2		1				1				3	
Цогт-Овоо	8	12					1	2	3	1	3	4	1	2				2
Цогтцэций	82	67	1	2			25	23	15	23	4	2	3	7	7	4	30	9
Даланзадгад	104	121	3	3		2	32	47	31	46	1	1	10	4	2	6	35	10
ДҮН	419	377	9	12	0	2	129	131	91	104	12	22	40	33	19	20	119	53

Аймгийн хэмжээнд гарсан нийт гэмт хэрэг төрлөөр, эзлэх хувиар



Оны эхний 9 сарын байдлаар захиргааны зөрчлийн мэдээллээр саатуулагдсан хүний тоо 767 байгаа нь өмнөх оны мөн үеэс 199 хүнээр буюу 20.6 хувиар буурч, тээврийн хэрэгсэл жолоодох эрхээ хасуулсан жолооч 496 байгаа нь өмнөх оны мөн үеэс 36 хүнээр буюу 7.8 хувиар буурсан, буюу баривчлагдсан хүний тоо 175 байгаа нь өмнөх оны мөн үеэс 36 хүнээр буюу 25.9 хувиар тус өссөн үзүүлэлттэй байна.

Захиргааны хариуцлагын тухай хуулиар арга хэмжээ авагдсан хүний тоо 14456 болж өмнөх оны мөн үеэс 540 хүнээр буюу 3.6 хувиар, торгуулийн хэмжээ 8.6 хувиар тус тус буурсан үзүүлэлттэй байна.

Захиргааны зөрчлийн мэдээлэл, оноор

№	Үзүүлэлтүүд	Хэмжих нэгж	2018.IX	2019.IX	2020.IX	2019/2020
1	Саатуулагдсан хүн	тоо	225	966	767	79.4
2	Баривчлагдсан хүн	тоо	223	139	175	125.9
3	Тээврийн хэрэгсэл жолоодох эрх хасагдсан жолооч	тоо	583	460	496	107.8
4	Захиргааны хариуцлагын тухай хуулиар арга хэмжээ авагдсан	Хүн	32294	14998	14456	96.4
5	Торгуулийн хэмжээ	Мян.төг	1443	818.8	704.6	86.1

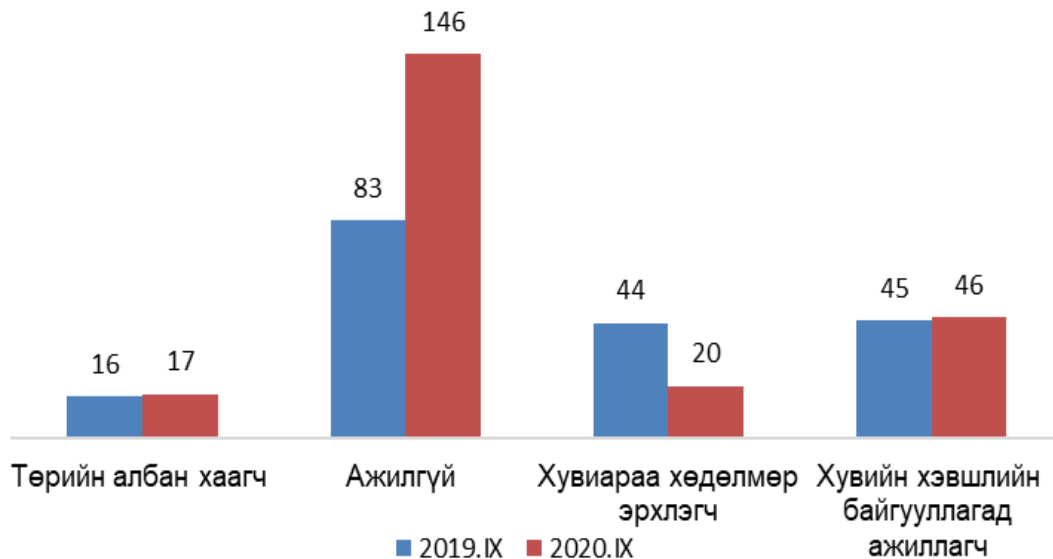
Нийт бүртгэгдсэн гэмт хэргийг үйлдэгдсэн насаар нь авч үзвэл 18-24 насны хүмүүс хамгийн их буюу 33.4 хувь, өнгөрсөн оны мөн үед 30-34 насны хүмүүс хамгийн их буюу 7.6 хувь гэмт хэрэг бүртгэгдсэн байна. Нийт гэмт хэргийн үйлдэгдсэн нийгмийн байдлаар нь авч үзвэл ажилгүй хүмүүс 75.9 хувь өндөр байна.

Гэмт хэрэг үйлдэгдсэн нас, нийгмийн байдал

№	Үзүүлэлтүүд	Нас	2019.IX	2020.IX	2020/2019
1	Гэмт хэрэг үйлдэгдсэн нас	15хүртлэх	6	0	0
		16-17	6	4	66.6
		18-24	32	67	197.1
		25-29	45	59	126.0
		30-34	48	49	107.6
		35-39	35	40	107.5
		40-44	14	26	158.8
2	Гэмт хэрэг үйлдэгдсэн нийгмийн байдал	Төрийн албанхаагч	16	17	106.2
		Ажилгүй	83	146	175.9
		Хувиараа хөдөлмөр эрхлэгч	44	20	45.4
		Хувийн хэвшлийн байгууллагад ажиллагч	45	46	102.2

Эх сурвалж: Аймгийн цагдаагийн газрын мэдээгээр

Гэмт хэрэг үйлдэгдсэн, нийгмийн байдал /оноор /





Төсөв-Budget

Орон нутгийн төсвийн орлого оны эхний 9 дүгээр сарын байдлаар 116.1 тэрбум төгрөгийн төлөвлөгөөтэйгээс 83.4 тэрбум төгрөг төвлөрч, 71.8 хувийн гүйцэтгэлтэй буюу төлөвлөсөн хэмжээнээс 32.7 тэрбум төгрөгөөр дутуу биелсэн байна. Нийт орлогын 89.9 хувь нь татварын орлого, 9.9 хувь нь татварын бус орлого 0.2 хувь хөрөнгийн орлого тус тус эзэлж байна.

Орон нутгийн төсвийн орлогын төлөвлөгөөг Баяндалай, Булган, Гурвантэс, Мандал-Овоо, Номгон, Сэврэй, Ханхонгор, Хүрмэн, Цогт-Овоо сумдууд 6.2- 91.0 хувиар давуулан биелүүлж, харин Баян-Овоо, Манлай, Ноён, Ханбогд, Цогтцэций, Даланзадгад сумдууд төлөвлөгөөгөө тасалдуулсан байна.

Орон нутгийн 2020 оны 9-р сарын төсвийн орлогын мэдээ / өссөн дүнгээр, мянган төгрөгөөр /

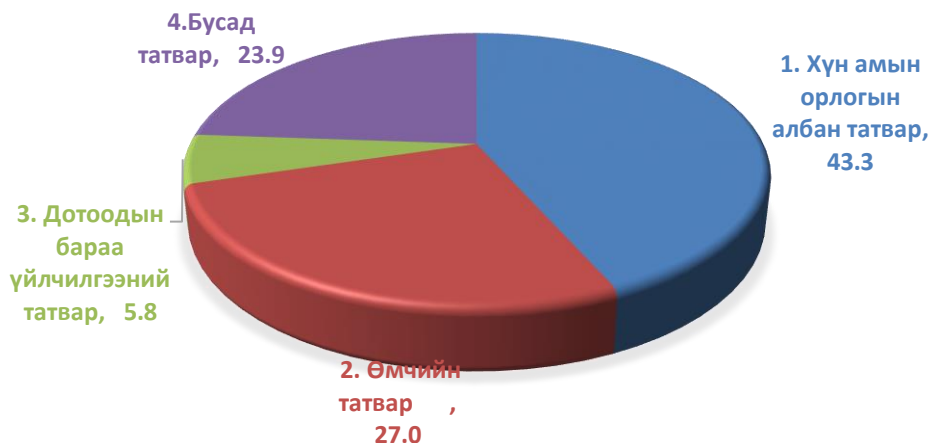
	Төлөвлөгөө	Гүйцэтгэл	Хувь
Нийт орлого	116,120,941.2	83,382,927.9	71.8
А. Урсгал орлого	116,060,993.1	83,306,768.3	71.8
I.Татварын орлого	84,777,862.6	75,003,073.5	88.5
1. Хувь хүний орлогын албан татвар	38,996,212.7	32,507,126.8	83.4
1.1 Цалин хөлс түүнтэй адилтгах орлого	37,700,000.0	30,251,291.3	80.2
1.2 Хувь хүний орлогын албан татварын буцаалт	(1,200,000.0)	(844,787.6)	70.4
1.3 Үйл ажиллагааны орлого	653,410.3	413,541.1	63.3
1.4 Орлогыг нь тодорхойлох боломжгүй иргэний татвар	170,875.7	1,140,283.1	667.3
1.5 Хөрөнгийн орлого	164,100.0	208,741.3	127.2
1.6 Хадгаламжийн хүүгийн орлого	1,507,826.7	1,338,057.6	88.7
2. Өмчийн татвар	20,328,522.7	20,252,698.5	99.6
2.1 Үл хөдлөх хөрөнгийн татвар	20,300,000.0	20,231,002.5	99.7
2.2 Бууны албан татвар	28,522.7	21,696.0	76.1
3. Дотоодын бараа үйлчилгээний татвар	3,900,000.0	4,345,851.6	111.4
3.1 Авто тээврийн болон өөрөө явагч хэрэгслийн татвар	3,900,000.0	4,345,851.6	111.4
4. Бусад татвар	21,553,127.2	17,897,396.7	83.0
4.1 Улсын тэмдэгтийн хураамж	426,048.6	319,877.7	75.1
4.2 Хог хаягдлын хураамж	363,308.6	299,042.1	82.3
4.3 Үйлдвэр үйлчилгээний усны төлбөр	13,230,000.0	10,941,827.9	82.7
4.4 Газрын төлбөр	5,747,973.2	5,303,188.6	92.3
4.5 Зам ашигласны төлбөр	113,200.0	162,354.4	143.4
4.6 Агнуурын нөөц ашигласны төлбөр	69,000.0	-	
4.7 Ус, рашаан ашигласны төлбөр	59,943.8	45,078.9	75.2
4.8 Түгээмэл тархацтай ашигт малтмал ашигласны төлбөр	1,543,653.0	826,027.1	53.5
II. Татварын бус орлого	31,283,130.5	8,303,694.7	26.5
2.1 Хувьцааны ноогдол ашиг	26,426,793.5	5,002,388.9	18.9
2.2 Хүү, торгуулийн орлого	55,000.0	5,193.9	9.4
2.3 Бусад хүү торгуулийн орлого	3,759,869.9	2,123,882.2	56.5
2.4 Түрээсийн орлого	17,000.0	14,952.1	88.0
2.5 Төсөвт газрын өөрийн орлого	68,950.1	952,211.7	1381.0
2.6 Бусад нэр заагдаагүй орлого	955,517.0	196,629.7	20.6
2.7 Газрын тосны орлого	-	8,436.2	
Б. Хөрөнгийн орлого	59,948.1	76,159.6	127.0
Хөрөнгө худалдсаны орлого	59,948.1	76,159.6	127.0

Орон нутгийн орлогын гүйцэтгэл
/мянган .төгрөг/

Сумд	Төлөвлөгөө	Гүйцэтгэл	Хувь
Баяндалай	119,751.9	138,977.9	116.1
Баян-овоо	471,123.3	389,127.9	82.6
Булган	93,830.0	152,272.6	162.3
Гурвантэс	4,190,214.6	4,449,144.9	106.2
Мандаловоо	112,138.6	121,700.5	108.5
Манлай	418,215.5	383,073.8	91.6
Номгон	151,458.7	182,453.9	120.5
Ноён	269,164.7	197,067.1	73.2
Сэврэй	108,512.0	196,897.1	181.5
Ханбогд	53,422,867.5	41,034,131.4	76.8
Ханхонгор	577,808.2	866,883.4	150.0
Хүрмэн	105,018.0	200,563.6	191.0
Цогговоо	149,592.5	178,557.9	119.4
Цогтцэций	16,524,271.7	11,382,311.9	68.9
Даланзадгад	4,547,680.5	2,678,511.3	58.9
Татварын хэлтэс	7,909,500.0	15,489,960.0	195.8
СТСХэлтэс	26,949,793.5	5,341,292.8	19.8
Дүн	116,120,941.2	83,382,927.9	71.8

Эх сурвалж: СТСХ-ийн мэдээ

Татварын орлогыг төрлөөр авч үзвэл



ОРОН НУТГИЙН ТӨСВИЙН ЗАРЛАГЫН ГҮЙЦЭТГЭЛ /ӨССӨН ДҮНГЭЭР/

Орон нутгийн төсвийн байгууллагуудын зарлага санхүүжилтэд 9 дүгээр сарын байдлаар 168.7 тэрбум төгрөгийг төлөвлөж, 99.8 тэрбум төгрөгийг зарцуулж, 59.1 хувийн гүйцэтгэлтэй байна.

Орон нутгийн төсвийн 9 сарын зарлагын гүйцэтгэл /Эдийн засгийн ангилалаар/

НИЙТ ЗАРЛАГА	Төлөвлөгөө	Гүйцэтгэл	Хувь
УРСГАЛ ЗАРДАЛ	168,735,786.5	99,814,474.4	59.15
Үндсэн цалин	78,088,613.4	37,347,030.2	47.83
Нэмэгдэл	5,666,459.4	5,057,841.2	89.26
Унаа хоолны хөнгөлөлт	1,611,158.2	1,061,170.8	65.86
Урамшуулал	216,348.2	162,055.7	74.91
Гэрээт ажлын хөлс	304,151.1	143,214.9	47.09
Ажил олгогчоос нийгмийн даатгалд төлөх шимтгэл	671,987.1	516,416.6	76.85
Гэрэл, цахилгаан	1,137,077.1	865,659.1	76.13
Түлш, халаалт	230,277.1	172,781.1	75.03
Цэвэр, бохир ус	1,032,903.9	880,350.6	85.23
Бичиг хэрэг	113,218.0	60,912.7	53.80
Тээвэр, шатахуун	118,626.4	87,682.4	73.91
Шуудан, холбоо, интернэтийн төлбөр	599,278.3	484,530.3	80.85
Ном, хэвлэл	177,473.1	143,029.0	80.59
Хог хаягдал зайлуулах, хортон мэрэгчдийн устгал, ариутгал	118,057.7	50,491.7	42.77
Бага үнэтэй, түргэн элэгдэх, ахуйн эд зүйлс	180,176.4	166,567.4	92.45
Нормын хувцас, зөөлөн эдлэл	127,229.0	95,945.5	75.41
Багаж, техник, хэрэгсэл	107,225.0	57,209.8	53.35
Тавилга	80,754.1	30,841.6	38.19
Урсгал засвар	14,000.0	15,499.9	110.71
Гадаад албан томилолт	59,324.6	79,237.9	133.57
Дотоод албан томилолт	-	-	
Бусдаар гүйцэтгүүлсэн бусад нийтлэг ажил үйлчилгээний төлбөр хураамж	33,625.6	35,235.6	104.79
Аудит, баталгаажуулалт, зэрэглэл тогтоох	3,397,089.9	2,813,395.5	82.82
Даатгалын үйлчилгээ	4,388.0	3,300.0	75.21
Тээврийн хэрэгслийн татвар	2,079.6	1,596.9	76.79
Тээврийн хэрэгслийн оношлогоо	2,942.0	2,594.3	88.18
Мэдээлэл, технологийн үйлчилгээ	743.0	242.0	32.57
Газрын төлбөр	2,300.0	-	-
Банк, санхүүгийн байгууллагын үйлчилгээний хураамж	20,873.0	9,000.0	43.12
Банк, санхүүгийн байгууллагын үйлчилгээний хураамж	20.0	-	-
Бараа үйлчилгээний бусад зардал	18,721,200.6	11,328,427.7	60.51
Хичээл үйлдвэрлэлийн дадлага хийх	244,526.1	188,997.8	77.29
Хувийн хэвшлийн байгууллагад олгох татаас	161,750.0	87,129.0	53.87
Засгийн газрын дотоод шилжүүлэг	42,336,921.2	12,364,871.2	29.21
Нийгмийн халамжийн тэтгэвэр, тэтгэмж	64,000.0	3,600.0	5.63
Төрөөс иргэдэд олгох тэтгэмж, урамшуулал	-	-	
Тэтгэвэрт гарахад олгох нэг удаагийн мөнгөн тэтгэмж	333,114.1	293,921.2	88.23
Нэг удаагийн тэтгэмж, шагнал урамшуулал	197,315.6	83,280.7	42.21
Бусад хөрөнгө	90,647,173.1	62,467,444.2	68.91
ЗАРДЛЫГ САНХҮҮЖҮҮЛЭХ ЭХ ҮҮСВЭР	168,735,786.5	123,848,529.4	73.40
Төсөв байгууллагын өөрийн орлого /үндсэн/	167,894.8	50,645.4	30.16
Төсөв байгууллагын өөрийн орлого /туслах/	10,215,690.6	901,566.4	8.83
Төсвөөс санхүүжих	144,782,465.6	112,217,298.7	77.51
Орон нутгийн хөгжлийн нэгдсэн сангаас шилжүүлсэн орлого	10,706,932.0	5,715,039.6	53.38
Урьд оны үлдэгдлээс санхүүжих	2,862,803.5	4,963,979.2	173.40
Мөнгөн хөрөнгийн эцсийн үлдэгдэл	-	24,034,055.0	

Эх сурвалж: СТСХ-ийн мэдээ



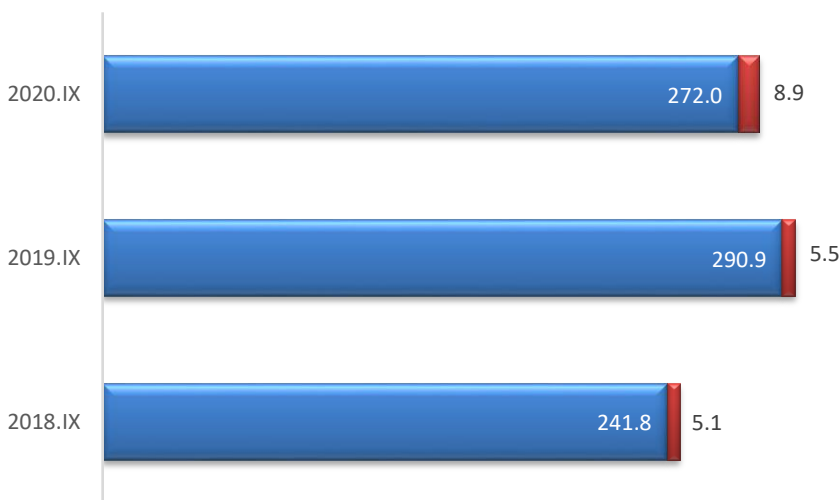
Банк мөнгө зээл - Bank money loan

Өмнөговь аймагт 8 банкны 7 салбарын нийт 59 нэгж банк, санхүүгийн үйл ажиллагаа явуулж, түүнд 435 ажилтан ажиллаж байна.

Аймаг дахь банкны салбарын нийт зээлийн өрийн үлдэгдэл 2020 оны эхний 9 дүгээр сарын эцэст 272.0 тэрбум төгрөгт хүрч өнгөрсөн оны мөн үеэс 18.9 тэрбум төгрөгөөр буюу 6.5 хувиар буурсан байна.

Чанаргүйд ангилагдсан зээлийн өрийн үлдэгдэл 8.9 тэрбум төгрөгт хүрч, өнгөрсөн оны мөн үеэс 3.4 тэрбум төгрөгөөр буюу 61.8 хувиар өссөн байна.

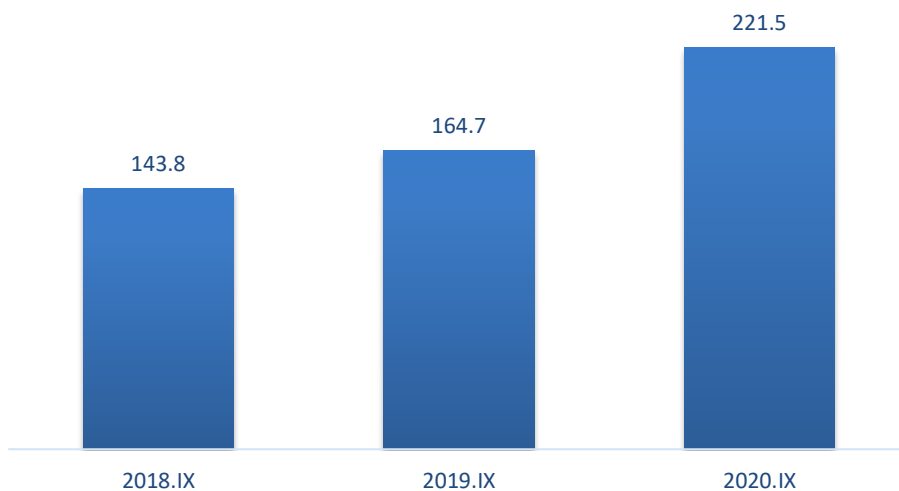
Аймгийн хэмжээнд үйл ажиллагаа явуулж байгаа банкуудын нийт зээлийн үлдэгдэл, тэрбум төгрөгөөр (оноор)



Мөнгөн хадгаламжийн үлдэгдэл 221.5 тэрбум төгрөгт хүрч, өнгөрсөн оны мөн үеэс 56.8 тэрбум төгрөгөөр буюу 34.5 хувиар өссөн байна.

Нийт зээлдэгчийн тоо 37222, нийт хадгаламжийн данс эзэмшигчийн тоо 85114, харилцах данс эзэмшигчдийн тоо 146960 байна.

Аймгийн банкуудын нийт хадгаламжийн үлдэгдэл, тэрбум төгрөгөөр (оноор)





Үнэ

Хэрэглээний үнийн индекс

Хэрэглээний үнийн индекс гэдэг нь хэрэглэгчдийн худалдаж авсан бараа, үйлчилгээний нэр төрөл өөрчлөлтгүй тогтвортой байхад үнэ дунджаар хэрхэн өөрчлөгдөж буйг хэмждэг үзүүлэлт юм.

Өмнөговь аймгийн хэрэглээний үнийн индекс 09 сар

Барааны бүлгээр	2020.IX 2019.IX	2020.IX 2019.XII	2020.IX 2020.VIII
Ерөнхий индекс	103.3	102.7	99.7
01.Хунсний бараа, согтууруулах бус ундаа	109.3	109.4	97.6
02.Согтууруулах ундаа, тамхи, мансууруулах бодис	106.0	103.2	100.0
03. Хувцас, бөс бараа, гутал	106.4	104.9	101.0
04.Орон сууц, ус, цахилгаан, хийн болон бусад тулш	101.2	101.2	101.1
05.Гэр ахуйн тавилга, гэр ахуйн бараа	101.7	99.2	100.1
06. Эм, тариа, эмнэлгийн үйлчилгээ	100.9	100.0	100.0
07.Тээвэр	96.1	95.8	99.2
08.Холбооны хэрэгсэл, шуудангийн үйлчилгээ	100.0	100.0	100.0
09.Амралт, чөлөөт цаг, соёлын бараа, үйлчилгээ	100.0	100.0	100.0
10.Боловсролын үйлчилгээ	100.0	100.0	100.0
11.Зочид буудал, нийтийн хоол, дотуур байрны үйлчилгээ	100.0	100.0	100.0
12.Бусад бараа, үйлчилгээ	101.7	101.3	100.0

2020 оны 09 дүгээр сарын хэрэглээний үнийн ерөнхий индексийг өмнөх оны мөн үетэй харьцуулахад ерөнхий индекс 3.3 хувиар өссөн байна.

Үүний дотор хунсний бараа, согтууруулах бус ундаа 9.3 хувь, хувцас, бөс бараа, гутал 6.4 хувь, согтууруулах ундаа, тамхи, мансууруулах бодис 6.0 хувь, гэр ахуйн тавилга, гэр ахуйн бараа 1.7 хувь, бусад бараа, үйлчилгээ 1.7 хувь, орон сууц, ус цахилгаан, хийн болон бусад түлш 1.2 хувь, эм, тариа, эмнэлгийн үйлчилгээ 0.9 хувиар тус тус өсөж тээвэр 3.9 хувиар буурчээ.

Хэрэглээний үнийн индексийн өөрчлөлт хувиар



Хэрэглээний бараа, үйлчилгээний сумдын үнийн мэдээлэл (дундаж үнэ, төгрөгөөр)

№	Бүтээгдэхүүний нэр	Гурвантэс	Манлай	Номгон	Ханбогд	Ханхонгор	Цогтцэций
1	Гурил, дээд зэрэг Алтан тариа ХК, савласан	1800	2333	2150	1967	1900	1683
2	Гурил, 1-р зэрэг Алтан тариа, задгай	1533	1867	1800	1600	1717	1300
3	Гурил, 2-р зэрэг Алтан тариа, задгай	1333	1400	1200	1400	1300	1100
4	Гоймон, гадаад Макбур, 450 гр	3400	2333	1700	1450	1650	1433
5	Гоймон, дотоод Алтан тариа ХК, нарийн, туузан	1183	1133	1000	967	1133	875
6	Талх, аймгийн үйлдвэрийн , ш	1100		1500	1350	1300	1467
7	Жигнэмэг, "Юбилейные" , 150-180 гр ,цайны, ОХУ	1200	1600	1500	1433	1500	1400
8	Цагаан будаа, задгай, кг, БНХАУ	2400	2767	2667	2667	3000	2367
9	Шар будаа, задгай, кг, БНХАУ	2666	3250	3333	3333	3350	2867
01.1.7 ХҮНСНИЙ НОГОО							
10	Төмс, дотоод, кг	2500	1367		1233	1500	1000
11	Лууван, кг, БНХАУ	3000	2500	1500	2100		1350
12	Сонгино, кг, БНХАУ	3000	2333	1500	2167	1800	1650
13	Өргөст хэмх, 720 гр, "Cucumber" шилтэй, дарсан, Вьетнам	4000	6500	5733	5233		5000
14	Алаг салат, 630 гр, савласан, "Газар шим" ХК	3000	3767	3400	3567	2500	3333
15	Сармис, 1 булцуу, БНХАУ	1500	500	500	1833	550	2100
04. ОРОН СУУЦ, УС, ЦАХИЛГААН, ХИЙН БОЛОН БУСАД ТҮЛШ							
16	Цэвэр ус, гэр хороолол, 40 л	80	80	80	80	80	80
17	Хог хаягдал, гэр хорооллын 1 өрхийн , сард	3000	3500	3000	3500	3000	5000
18	Гэр хорооллын цахилгаан, 1 кВт, / 100-150 квт хэрэглээг авах/	132	125	125	192	113.3	190
07. ТЭЭВЭР							
19	Бензин, А-80, 1 литр	1680	1650	1600	1450		1450
20	Бензин, А-92, 1 литр	1650	1700	1650	1550		1550
21	Дизелийн түлш, 1 литр	2310	2290	2310	2290		2240

Эх сурвалж: Албан ёсны статистик мэдээ

Нэг кг алтан тариан гурилын үнэ, (сумдаар,9 дүгээр сард,төгрөгөөр)



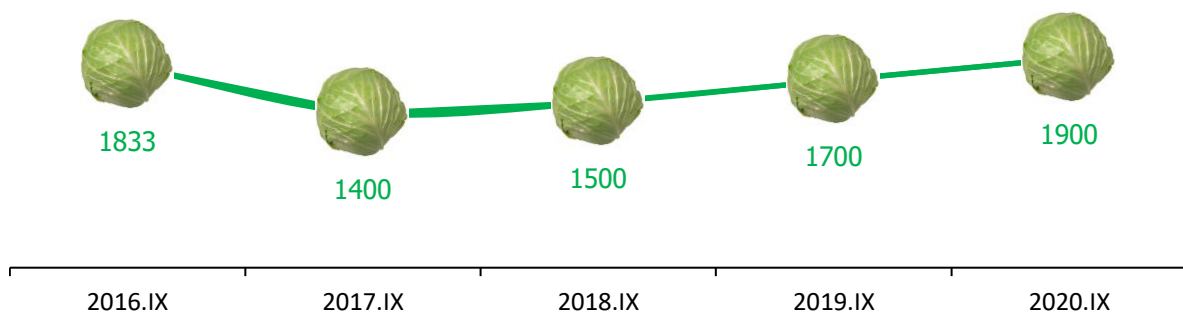
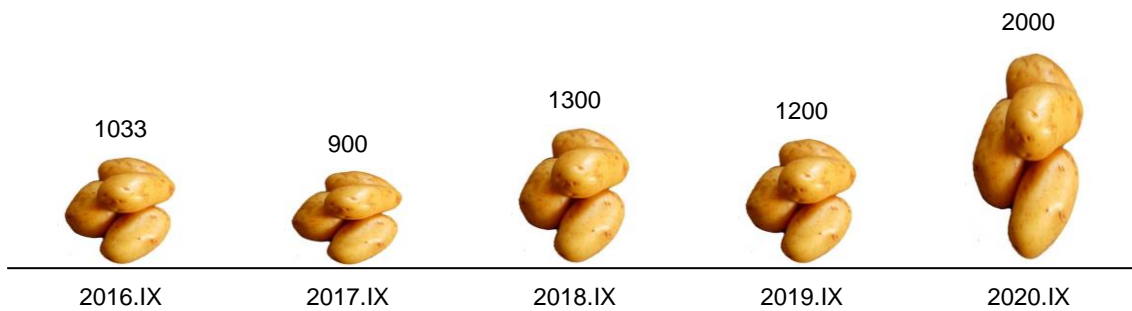


Гол нэрийн барааны үнэ, зэргэлдээх аймгуудаар

№	НЭР ТӨРӨЛ	Өмнөговь	Дорноговь	Өвөрхангай	Дундговь
ТАЛХ, ГУРИЛ, БУДАА					
1	Гурил, дээд зэрэг	1747	1517	1600	1650
2	Гурил, 1-рээрэг	1437	1183	1217	1466
3	Гурил, 2-р зэрэг	1195	925	1067	1050
4	Гоймон, 320 гр, "Алтан тариа" ХК, туузан	863	950	917	1050
5	Талх, орон нутгийн үйлдвэрийн, ш	1246	1567	1133	1267
6	Гурилан боов, 0.5кг	2530	2067	1733	
7	Жигнэмэг, Юбилейные	1213	1283	1217	1283
8	Цагаан будаа, задгай, кг	2575	2500	2400	2533
9	Шар будаа, задгай, кг,	3150	2633	3000	3717
МАХ, МАХАН БҮТЭЭГДЭХҮҮН					
10	Хонины мах, кг	7750	7833	6000	6500
11	Үхрийн мах, кг		12333	9000	
12	Адууны мах, кг		8500	7500	7500
13	Ямааны мах	6750	6833	5500	5500
14	Дотор мах, цувдай, цусгүй	2000	2667	2500	1000
15	Хиама, чанасан, 1кг	10396.7	8500	8833	9900
ЭМ, ТАРИА, ЭМНЭЛГИЙН ХЭРЭГСЭЛ					
16	Парацетамол, 10ш, Моносфарм	500	517	450	583
17	Ампциллин, 500 мг, 10ш		1783	1000	1600
18	Витамин "С", үрлэн, савласан, 50ш	383	377	300	367
19	Хлорфенамен, Монос	1300	1267	1267	1367
20	Пенициллин, тариагаар, 1 сая		360	400	1680
21	Хөвөн, 50гр, боодолтой, дотоод	1583	1650	1600	1417
ОРОН СУУЦНЫ УРСГАЛ ЗАСВАРЫН БАРАА, МАТЕРИАЛ					
22	Цагаан тосон будаг, 1 л, байшинтай, БНХАУ	4500	4700	3833	5233
23	Цемент, 1 уут, БНХАУ	12000	9500	14000	17000
24	Вакуум цонхны 1м.кв-ын үнэ, 2 давхар шилтэй, хуванцар хүрээтэй	88750	95000	95000	125000
25	Хадаас, 100 гр, 70 мм	400	467	313	450
26	Монгол гэрийн модон хаалга, хээгүй	200000	190000	153333	
ОРОН СУУЦТАЙ ХОЛБОГДСОН БУСАД ЗАРДАЛ					
27	Халаалт, 1м2	334.4	385	660	500
04.4.1 СУУЦНЫ ЦАХИЛГААН ХАНГАМЖТАЙ ХОЛБОГДСОН ЗАРДЛУУД					
28	Орон сууцны цахилгаан, 1 кВт	119.7	111	147.7	110.5
29	Гэр хорооллын цахилгаан, 1 кВт	99.9	130	169.4	130.3
ХАТУУ ТҮЛШ					
30	Түлшний мод, шуудайгаар	3500	5000	5000	5000
31	Нүүрс, 1 шуудай, 40 кг	7000	7000	4000	12500
ШАТАХ, ТОСЛОХ МАТЕРИАЛ					
32	Бензин, А-80, 1 литр	1410	1387	1400	1400
33	Бензин, А-92, 1 литр	1530	1470	1460	1490
34	Дизелийн түлш, 1 литр	2030	2000	2000	1990
07.3.2 АВТО ЗАМЫН ЗОРЧИГЧ ТЭЭВРИЙН ҮЙЛЧИЛГЭЭ					
35	Хот доторх таксины хөлс, 1 км	2750	1000	3000	1000
36	УБ-АЙМГИЙН төвийн таксины хөлс, нэг талдаа	28500	30600	21400	13400

Эх сурвалж: Албан ёсны статистик мэдээ

Нэг кг хүнсний ногооны дундаж үнэ, 2016-2020 оны 9-р сарын байдлаар



Хүнсний гол нэрийн бараа, бүтээгдэхүүний дундаж үнэ,
2020 оны 09-р сарын 16-30-ний байдлаар, аймгаар

Аймаг Нэр	1-р зэргийн гурил, кг			Хонины мах, кг			Үхрийн мах, кг			Ямааны мах, кг		
	IX.16	IX.23	IX.30	IX.16	IX.23	IX.30	IX.16	IX.23	IX.30	IX.16	IX.23	IX.30
БӨ	1073	1073	1093	7500	7 667	7 500	7500	7000	7167	7500	7500	7250
ГО	1600	1600	1600	6500	6 500	6 000	9000	9000	9000	6500	6500	5500
ЗА	1500	1500	1500	7500	7 500	7 500	8500	8500	8500	6000	6000	6000
УВ	1300	1300	1300	8500	8 000	8 000	8500	8500	8000	6000	7000	7000
ХО	1400	1400	1400	9000	9 000	9 000	11000	11000	11000	8500	8500	8500
АР	1290	1290	1290	6666	6 666	6 600	8500	8500	8500			
БХ	1300	1300	1300	6500	5 000	4 500	8500	7000	6500	5500	5000	4000
БУ	1500	1500	1500	7500	7 500	7 500	9000	9000	9000	-	-	-
ОР	1200	1200	1200	8167	8 100	7 833	9333	9167	9167	7250	7250	7250
ӨВ	1200	1200	1200	6000	6 000	6 500	9000	9000	9000	5000	5000	5500
ХӨ	1400	1400	1400	10000	10 000	9 000	11000	10000	10000	8500	8500	8500
ГС	1243	1260	1260	7500	7 000	7 000	11000	9500	9500	7000	6500	6500
ДА	1310	1310	1310	8783	8 750	8 650	8900	8900	8867	7800	7800	8867
ДО	1150	1150	1150	7833	7 667	7 267	12333	12000	11667	6800	6667	6000
ДУ	1400	1460	1530	5500	5 500	5 000	-	-	-	4500	5000	4500
ӨМ	1437	1437	1437	7250	7250	7000	-	-	-	6250	-	6000
СЭ	1200	1200	1200	7500	7 500	7 500	8000	8000	8000	6500	6500	6500
ТӨ	1200	1200	1200	8000	8 000	8 000	9500	9500	9500	6500	6500	6500
ДД	1423	1423	1423	8500	8 833	8 500	10000	9667	9500	8500	8833	8500
СҮ	1333	1333	1333	8500	8 000	8 000	10000	10000	10000	7500	7500	7000
ХЭ	1350	1350	1350	7500	7 500	7 500	12000	12000	12000	7000	7000	6500

Эх сурвалж: Албан ёсны статистик мэдээ

Нэр	Элсэн чихэр, кг			Цагаан будаа			Сүү, л		
	IX.16	IX.23	IX.30	IX.16	IX.23	IX.30	IX.16	IX.23	IX.30
БӨ	2267	2267	2267	2567	2567	2567	1600	1600	1600
ГО	2500	2500	2500	2800	2800	2800	2500	2500	2500
ЗА	2000	2000	2000	2500	2500	2500	2000	2000	2000
УВ	2500	2333	2333	2500	2666	2633	1200	1200	1200
ХО	2200	2200	2200	2500	2500	2500	1300	1500	1500
АР	2016	2016	2016	2716	2716	2716	2166	2500	2500
БХ	2000	2000	2000	2300	2300	2300	2500	3000	3000
БУ	2000	2000	2000	2500	2500	2500	1500	1500	1500
ОР	1933	1933	1933	2500	2500	2500	1200	1200	1200
ӨВ	2000	2000	2000	2400	2400	2400	3000	3000	3000
ХӨ	1900	1900	1900	2300	2300	2300	1500	1500	1500
ГС	1830	1850	1850	2567	2467	2467	1900	1700	1800
ДА	2283	2267	2267	2600	2600	2600	1000	1000	1000
ДО	2033	2033	2033	2467	2467	2467	2000	2000	2000
ДУ	2000	2000	2000	2530	2530	2530	2500	2500	2500
ӨМ	2575	2575	1945	2575	2575	2600	4000	3500	4000
СЭ	2000	2000	2000	2600	2600	2600	800	900	900
ТӨ	2000	2000	2000	2400	2400	2400	1200	1300	1400
ДД	2450	2540	2450	2600	2600	2600	800	967	1000
СҮ	2017	2017	2017	2517	2517	2517	1200	1200	1200
ХЭ	2000	2000	2000	2400	2500	2500	1000	1000	1000

Эх сурвалж: Албан ёсны статистик мэдээ

Ноолуурын үнэ, 2020 оны 09 -р сарын 09-30-ныг хүртэлх байдлаар, Аймгаар

Аймаг		Ноолуур, кг		Ноолуур, кг		Ноолуур, кг		Ноолуур, кг	
		Цагаан	Бор	Цагаан	Бор	Цагаан	Бор	Цагаан	Бор
№	Нэр	IX.9		IX.16		IX.23		IX.30	
1	АР	-	-	-	-	-	-	-	-
2	БӨ	50667	50667	50333	50333	50333	50333	50000	50000
3	БХ	-	-	-	-	-	-	-	-
4	БУ	45000	45000	45000	45000	45000	45000	45000	45000
5	ГО	49000	49000	57000	57000	57000	57000	55000	55000
6	ДО	55000	55000	50000	50000	47500	47500	50000	50000
7	ДД	20000	20000	20000	20000	20000	20000	20000	20000
8	ДУ	55000	55000	55000	55000	55000	55000	50000	50000
9	ЗА	-	-	-	-	-	-	-	-
10	ӨВ	56000	56000	55000	55000	55000	55000	55000	55000
11	ӨМ	55000	55000	55000	55000	55000	55000	55000	53000
12	СҮ	-	-	-	-	-	-	-	-
13	СЭ	-	-	-	-	-	-	-	-
14	ТӨ	-	-	-	-	-	-	-	-
15	УВ	50000	5000	50000	50000	50000	50000	50000	50000
16	ХО	35000	30000	35000	30000	35000	30000	35000	30000
17	ХӨ	40000	40000	40000	40000	40000	40000	40000	40000
18	ХЭ	-	-	-	-	-	-	-	-
19	ДА	-	-	-	-	-	-	-	-
20	УБ*	-	-	-	-	-	-	-	-
21	ОР	52000	50000	52000	50000	52000	50000	52000	50000
22	ГС	25000	20000	25000	20000	25000	20000	25000	25000

Жижиглэн худалдаалах бараа гүйлгээний мэдээ (мянган.төгрөг)

Үзүүлэлтүүд	2018.IX	2019.IX	2020.IX	2020/2019
				%
Даланзадгад сумын бараа гүйлгээ	3559102.0	3265014.0	3874135.0	118.7
Үүнээс Хүнсний	1452481.0	1979786.0	1999148.0	101.0
Согтуурах ундаатай	828110.0	921131.0	1032488.0	112.1
Нийтийн хоол	586700.0	61410.0	511750.0	833.3
Сумдын бараа гүйлгээ	3887503.3	3104220.2	7577589.2	244.1
Үүнээс Хүнсний бараа гүйлгээ	3148247.2	2495184.0	5562172.0	222.9
Мэдээнд хамрагдсан дэлгүүрийн тоо	177	156	155	99.4
Орон нутгийн архины үйлдвэрийн бүтээгдэхүүний борлуулалт	638370.0	1452816.0	241192.3	16.6
Бараа гүйлгээ дүн	7446605.3	6369234.2	11451724.2	179.8

Эх сурвалж: Албан ёсны статистик мэдээ

Жижиглэн худалдаалах бараа гүйлгээ 11451.7 сая төгрөгт хүрч өнгөрсөн оны мөн үеэс 79.8 хувиар өссөн үзүүлэлттэй байна.

Гол нэрийн барааны нөөцийн мэдээ

Барааны нэр	Хэмжих нэгж	Тайлант сарын нөөцийн үлдэгдэл
Мах махан бүтээгдэхүүн	тонн	12.9
Үүнээс малын мах	тонн	11.7
Гурил	тонн	60.8
Үүнээс 2-р гурил	тонн	9.1
Цагаан будаа	тонн	139.9
Шар будаа	тонн	11.7
Гоймон	тонн	11.4
Жигнэмэг	тонн	10.1
Нарийн боов	тонн	12.0
Элсэн чихэр	тонн	3056.7
Ёотон	тонн	7.2
Хатуу чихэр	тонн	15.9
Үүнээс чөмөгтэй чихэр	тонн	8.3
Зөөлөн чихэр	тонн	8.3
Архи	л	22798.0
Ногоон цай	тонн	5.7
Төмс	тонн	10.9
Хүнсний ногоо	тонн	47.0
Хүлээн авагчийн зай	мян.ш	3.3
Гар нүүрийн саван	мян.ш	12.2
Аж ахуйн саван	мян.ш	10.2
Дүнсэн тамхи	тонн	3.9
Янжуур	мян.х	3534.1
Шүдэнз	мян.х	38.2
Лаа	тонн	3.7
Хөвөн	тонн	4.5
Бризент	метр	572.7
Гэрийн эсгий	метр	6410.0
Хөвөн бөс бараа	метр	8500.0
Даалимба	метр	1013.0
Ямбуу	метр	3566.0
Торго	метр	4099.0
Угаалгын нунтаг	тонн	11.2
Давс	тонн	10.2
Ургамлын тос	мян,л	8.7
Мэдээнд хамрагдсан дэлгүүр	тоо	155.0

Эх сурвалж: Захиргааны статистик мэдээ



Хөдөө аж ахуй-Agriculture

Аймгийн хэмжээнд оны эхний төллөвөл зохих 1174.4 мянган хээлтэгчийн 76.1 хувь нь буюу 610.6 хээлтэгч төллөж, гарсан төл 99.1 хувь бойжиж байна. Урьд оны энэ үеийн мал төллөлтөөс 154.1 мянган толгой мал буюу 39.1 хувиар буурсан байна.

	Төллөсөн хээлтэгч						Гарсан төл					
	Бүгд	Тэмээ	Адуу	Үхэр	Хонь	Ямаа	Бүгд	Тэмээ	Адуу	Үхэр	Хонь	Ямаа
Баяндалай	35996	725	260	261	8700	26050	35996	725	260	261	8700	26050
Баян-Овоо	38931	1300	1805	566	12657	22603	39124	1300	1805	566	12783	22670
Булган	51938	1465	1391	1028	22457	25597	51938	1465	1391	1028	22457	25597
Гурвантэс	52777	1857	600	131	3184	47005	55275	1857	600	131	3364	49323
Мандал-Овоо	39707	3662	560	373	15000	20112	39707	3662	560	373	15000	20112
Манлай	47444	3017	2445	684	20477	20821	47444	3017	2445	684	20477	20821
Номгон	59661	1551	1596	797	13195	42522	59661	1551	1596	797	13195	42522
Ноён	28682	900	151	39	3045	24547	28682	900	151	39	3045	24547
Сэврэй	34312	1204	742	445	6777	25144	34313	1204	743	445	6777	25144
Ханбогд	34139	5086	1455	1108	11703	14787	34139	5086	1455	1108	11703	14787
Ханхонгор	50994	1587	1913	614	18473	28407	51155	1587	1913	614	18621	28420
Хүрмэн	39896	2023	1341	370	10803	25359	40160	2023	1341	370	10971	25455
Цогт-Овоо	28395	2312	582	150	10754	14597	28395	2312	582	150	10754	14597
Цогтцэций	32767	466	1333	451	13527	16990	32767	466	1333	451	13527	16990
Даланзадгад	34988	588	664	520	11807	21409	34986	588	664	518	11807	21409
Дүн	610627	27743	16838	7537	182559	375950	613742	27743	16839	7535	183181	378444

Эх сурвалж: Албан ёсны статистик мэдээ

	Хорогдсон төл						Бойжсон төл					
	Бүгд	Ботго	Унага	Тугал	Хурга	Ишиг	Бүгд	Ботго	Унага	Тугал	Хурга	Ишиг
Баяндалай	0	0	0	0	0	0	35996	725	260	261	8700	26050
Баяновоо	54	1	0	0	0	53	39070	1299	1805	566	12783	22617
Булган	0	0	0	0	0	0	51938	1465	1391	1028	22457	25597
Гурвантэс	98	3	24	0	15	56	55177	1854	576	131	3349	49267
МандалОвоо	3889	30	170	39	1310	2340	35818	3632	390	334	13690	17772
Манлай	775	1	37	10	223	504	46669	3016	2408	674	20254	20317
Номгон	7	2	0	0	2	3	59654	1549	1596	797	13193	42519
Ноён	0	0	0	0	0	0	28682	900	151	39	3045	24547
Сэврэй	0	0	0	0	0	0	34313	1204	743	445	6777	25144
Ханбогд	0	0	0	0	0	0	34139	5086	1455	1108	11703	14787
Ханхонгор	57	12	13	0	0	44	51098	1587	1900	614	18621	28376
Хүрмэн	220	0	28	20	1	159	39940	2011	1313	350	10970	25296
Цогтовоо	0	0	0	0	0	0	28395	2312	582	150	10754	14597
Цогтцэций	0	0	0	0	0	0	32767	466	1333	451	13527	16990
Даланзадгад	721	2	5	6	102	606	34269	586	661	514	11705	20803
Дүн	5821	51	277	75	1653	3765	607925	27692	16564	7462	181528	374679

Эх сурвалж: Албан ёсны статистик мэдээ

Мал төллөлт

Мал төллөлтийг сумдаар үзүүлбэл

Малын төрлөөр			Хувь	
Төл	Урьд оны энэ үеийн төллөлт	2020 он төллөсөн	Төллөлтийн хувь	2020 2019
Ингэ	21912	27743	51.0	126.6
Гүү	15699	16838	44.8	107.3
Үнээ	5315	7537	57.7	141.8
Эм хонь	215571	182559	61.1	84.7
Эм ямаа	505614	375950	47.7	74.4
Бүгд	764711	610627	51.2	79.9

Эх сурвалж: Албан ёсны статистик мэдээ

Сум/дүүрэг	Урьд оны энэ үеийн төллөлт	2020 төллөсөн	Үүнээс	
			Төллөлтийн хувь	2020 2019
Баяндалай	50535	35996	44.5	71.2
Баян-Овоо	44918	38931	58.1	86.7
Булган	55427	51938	55.9	93.7
Гурвантэс	51634	52777	59.1	102.2
Мандал-Овоо	71229	39707	45.0	55.7
Манлай	60450	47444	52.1	78.5
Номгон	76778	28682	24.2	37.4
Ноён	29027	59661	115.4	205.5
Сэврэй	39032	34312	48.4	87.9
Ханбогд	34311	34139	45.1	99.5
Ханхонгор	78222	50994	45.8	65.2
Хүрмэн	47901	39896	59.6	83.3
Цогт-Овоо	51948	28395	43.0	54.7
Цогтцэций	33162	32767	48.0	98.8
Даланзадгад	40137	34988	65.6	87.2
ДҮН	764711	610627	51.2	79.9

Эх сурвалж: Албан ёсны статистик мэдээ

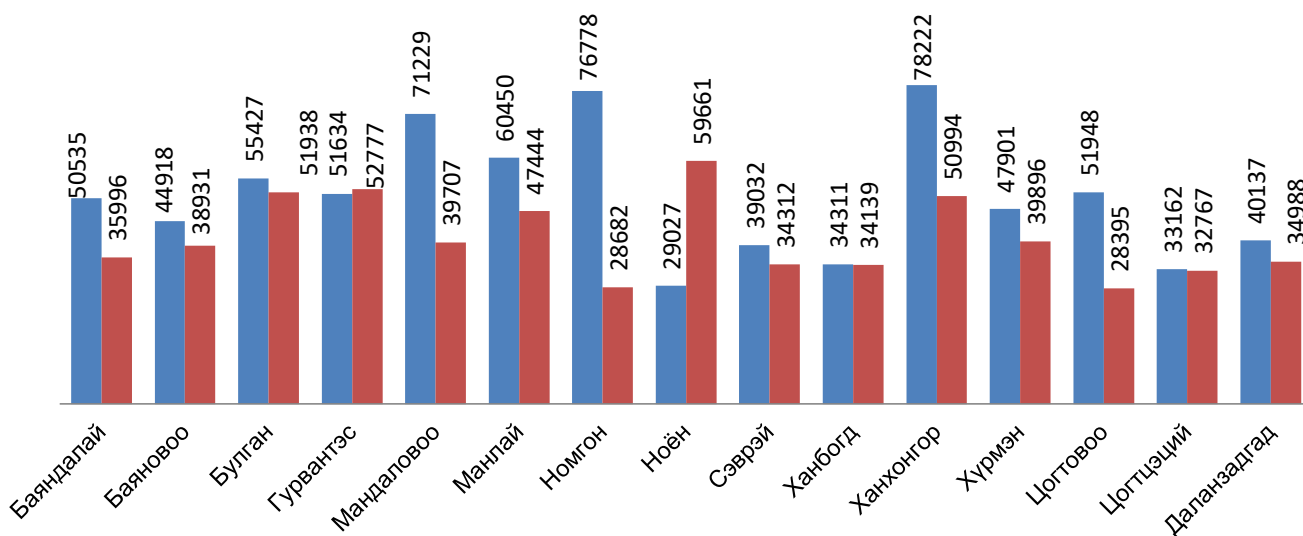
Төл бойжилт төлийн төрлөөр

Төл	Урьд оны Энэ үеийн бойжсон төл	2020		Хувь Бойжилтын %	2020 2019
		Хорогдсон	Бойжиж байгаа		
Ботго	21863	51	27692	99.8	126.7
Унага	15672	277	16564	98.4	105.7
Тугал	5912	75	7462	99.0	126.2
Хурга	216003	1653	181528	99.1	84.0
Ишиг	508157	3765	374679	99.0	73.7
Бүгд	767607	5821	607925	99.1	79.2

Эх сурвалж: Албан ёсны статистик мэдээ

2020 оны эхний 09 сарын байдлаар төл бойжилт 99.1 хувьтай байна. Төллөлтийг өмнөх оны үетэй харьцуулахад 15 суман дээр буурсан үзүүлэлттэй байна.

Мал төллөлт /сумдаар

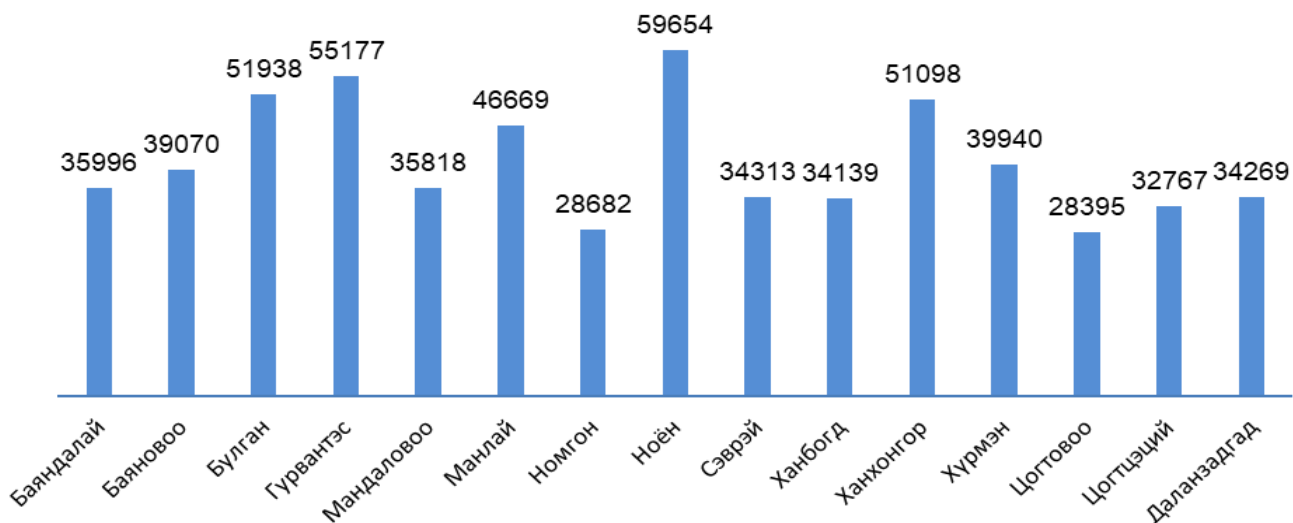


Төл бойжилт сумдаар үзүүлбэл

	Урьд оны энэ үеийн бойжсон төл	2020			2020 /2019
		Хорогдсон	Бойжиж байгаа	Бойжилтын хувь	
Баяндалай	51389	0	35996	100.0	70.0
Баян-Овоо	44486	54	39070	99.9	87.8
Булган	55012	0	51938	100.0	94.4
Гурвантэс	53774	98	55177	99.8	102.6
Мандал-Овоо	64530	3889	35818	90.2	55.5
Манлай	57813	775	46669	98.4	80.7
Номгон	75846	7	28682	100.0	37.8
Ноён	28912	0	59654	100.0	206.3
Сэврэй	38706	0	34313	100.0	88.7
Ханбогд	32489	0	34139	100.0	105.1
Ханхонгор	77006	57	51098	99.9	66.4
Хүрмэн	47017	220	39940	99.5	84.9
Цогт-Овоо	51404	0	28395	100.0	55.2
Цогтцэций	33199	0	32767	100.0	98.7
Даланзадгад	40211	721	34269	98.0	85.2
ДҮН	751794	5821	607925	99.1	

Эх сурвалж: Албан ёсны статистик мэдээ

Төл бойжилт / Сумдаар/



2020 оны эхний 09 сарын байдлаар нийт 610627 мал төллөж, 613742 төл гарч, 5821төл мал хорогдож, 607925 төл мал бойжиж байна.

2020 оны эхний 09 сарын байдлаар том малын зүй бус хорогдол 4398 гарсан нь өнгөрсөн оны мөн үеийнхээс 1868 толгой малаар буюу 23.6 хувиар буурсан үзүүлэлттэй байна.

Том малын зүй бус хорогдол, сумдаар

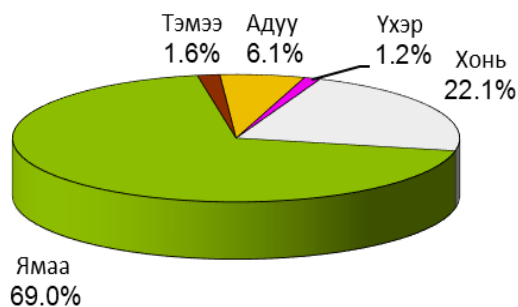
	Хорогдсон том мал						Үүнээс: өвчнөөр					
	Бүгд	Тэмээ	Адуу	Үхэр	Хонь	Ямаа	Бүгд	Тэмээ	Адуу	Үхэр	Хонь	Ямаа
Баяндалай	100	0	0	0	20	80	0	0	0	0	0	0
Баяновоо	84	27	4	4	10	39	31	1	1	13	1	15
Булган	1117	2	30	18	285	782	252	9	6	0	91	146
Гурвантэс	222	5	7	3	34	173	0	0	0	0	0	0
Мандал-Овоо	329	0	100	0	120	109	0	0	0	0	0	0
Манлай	322	7	48	7	95	165	0	0	0	0	0	0
Номгон	22	2	0	0	10	10	0	0	0	0	0	0
Ноён	0	0	0	0	0	0	0	0	0	0	0	0
Сэврэй	838	9	24	5	136	664	3	0	0	3	0	0
Ханбогд	0	0	0	0	0	0	0	0	0	0	0	0
Ханхонгор	119	2	6	0	80	31	0	0	0	0	0	0
Хүрмэн	522	16	32	6	82	386	50	3	0	0	11	36
Цогтовоо	13	1	12	0	0	0	2	2	0	0	0	0
Цогтцэций	28	0	0	0	13	15	0	0	0	0	0	0
Даланзадгад	682	0	6	9	86	581	0	0	0	0	0	0
Дүн	4398	71	269	52	971	3035	338	15	7	16	103	197

Эх сурвалж: Албан ёсны статистик мэдээ

Том малын зүй бус хорогдол

Малын төрөл	2019. IX хорогдол	2020. IX хорогдол	ОЭ малд эзлэх %	2020/2019
Тэмээ	217	71	0.045	32.7
Адуу	45	269	0.246	597.8
Үхэр	8	52	0.164	650.0
Хонь	695	971	0.135	139.7
Ямаа	5301	3035	0.153	57.3
БҮГД	6266	4398	0.147	70.2

Эх сурвалж: Албан ёсны статистик мэдээ



Хорогдлыг сумдаар үзүүлбэл

Малын төрөл	2019. IX хорогдол	2020. IX хорогдол	Хувь	
			ОЭ малд эзлэх хувь	2020/2019
Баяндалай	851	100	0.0	11.8
Баян-Овоо	14	84	0.0	600.0
Булган	689	1117	0.5	162.1
Гурвантэс	527	222	0.1	42.1
Мандал-Овоо	0	329	0.1	0.0
Манлай	542	322	0.1	59.4
Номгон	111	0	0.0	0.0
Ноён	15	22	0.0	146.7
Сэврэй	1636	838	0.4	51.2
Ханбогд	251	0	0.0	0.0
Ханхонгор	848	119	0.0	14.0
Хүрмэн	298	522	0.3	175.2
Цогт-Овоо	158	13	0.0	8.2
Цогтцэций	124	28	0.0	22.6
Даланзадгад	202	682	0.5	337.6
Дүн	6266	4398	0.1	70.2

Хөдөө аж ахуйн бүтээгдэхүүний үнэ

Малын үнэ		Өмнөх оны мөн үе	Нэг толгой үнэ/төгрөг/	2020
				2019
Нас гүйцсэн	Ат	1340000	1156000	94.2
	Ингэ	1000000	1260000	210.0
Өсвөр насны	Эр шилбэ	825000	833333	172.4
Нас гүйцсэн	Соёолон үрээ	907142	758333	97.8
	Соёолон гүү	766667	0	0.0
Өсвөр насны	Шүдлэн үрээ	816667	750000	128.9
	Шүдлэн байдас	650000	675000	150.0
Нас гүйцсэн	Эр хонь	186000	175000	119.0
	Эм хонь	149545	156666	144.2
Өсвөр насны	Эр төлөг	106250	101666	102.4
Нас гүйцсэн	Эр ямаа	145000	133333	115.7
	Эм ямаа	123000	116666	140.9
ХАА-н бусад бүтээгдэхүүн				
Тэмээний мах		4900	5500	104.1
Ингэний сүү		2250	5000	190.5
Богийн сүү		2333	3500	0.0
Өндөг		430	320	73.4
Ноос ноолуур,арьс шир				
Цагаан ноолуур		87500	57000	0.0
Бор ноолуур		82500	52000	61.2
Адууны дэл		3500	4000	80.0
Адууны сүүл		5000	5000	71.4
Тэмээний шир		0	23000	0
Адууны шир		0	6000	120.0
Хониний нэхий		500	500	33.3
Ямааны арьс		300	27500	5500.0
Хүнсний ногоо				
Сонгино		2125	4000	201.7
Сармис		12500	25000	645.2
Өргөст хэмх		6000	3000	99.3
Улаан лооль		5500	6000	160.0
Өвс тэжээл				
Боодолтой өвс		9750	8500	106.3

Эх сурвалж: Албан ёсны статистик мэдээ

Аймгийн хэмжээнд оны эхний 9 дүгээр сарын байдлаар нийт 39.4 тонн төмс, 66.2 тонн хүнсний ногоо, Таримал ургамал 55.0 тонн тус тус хурааж авсан байна.

Хураасан ургац, сумдаар,тонн

Сум/дүүрэг	Төмс	Хүнсний ногоо	байцаа	лууван	шар манжин	улаан манжин	сонгино	сармис	Даршны ургамал
Даланзадгад	12.0	19.0	2.0	2.5	2.0	-	2.0	1.0	-
Баяндалай	6.0	5.0	0.4	1.0	0.5	-	0.4	0.2	-
Баян-Овоо	3.3	1.5	-	0.6	0.2	-	0.5	-	-
Булган	3.0	11.3	0.3	0.9	0.6	0.1	0.8	-	3.0
Гурвантэс	3.0	3.0	0.05	0.9	0.5	0.1	0.4	0.01	-
Мандал-Овоо	1.1	2.9	-	0.3	0.3	-	0.3	0.06	-
Манлай	-	5.6	-	-	-	-	-	-	-
Ноён	1.3	1.3	0.05	0.1	0.1	0.06	0.2	-	-
Номгон	0.01	0.6	-	0.01	0.01	-	0.00	-	1.0
Сэврэй	3.0	2.0	0.5	0.3	0.2	-	0.3	-	-
Ханбогд	0.2	4.7	0.2	0.3	0.3	-	0.2	-	-
Ханхонгор	2.3	4.	0.5	1.1	1.2	-	0.1	0.01	1.3
Хүрмэн	3.0	0.7	0.1	0.1	0.03	-	0.1	0.1	-
Цогт-Овоо	1.3	0.7	0.1	0.1	-	-	0.1	0.1	-
Цогтцэций	3.0	3.2	-	0.5	0.5	0.1	0.4	-	-
Нийт	39.4	66.2	4.24	8.72	6.42	0.36	5.77	1.48	5.3

Сум/дүүрэг	Өргөст хэмх	Улаан лооль	Тарвас	Амтат гуа	Хулуу	Бусад	Таримал ургамал	Цэцэгт байцаа	Эрдэнэ шиш	Чинжүү
Даланзадгад	2.0	4.0	2.5	-	-	-	-	-	-	-
Баяндалай	0.5	0.5	0.2	0.5	-	4.0	4.0	-	-	-
Баян-Овоо	0.1	0.07	0.01	-	0.01	-	-	-	-	0.1
Булган	1.1	5.4	0.6	0.5	-	0.6	3.0	-	-	0.4
Гурвантэс	0.3	0.3	0.1	0.01	-	2.0	2.0	0.1	-	-
МандалОвоо	0.5	0.3	0.5	0.6	-	-	-	-	-	0.03
Манлай	1.1	0.01	4.3	-	0.1	-	-	-	-	-
Ноён	0.2	0.24	0.2	0.04	-	0.04	-	0.04	-	-
Номгон	0.08	0.2	0.1	0.2	-	-	1.0	-	1.0	-
Сэврэй	0.2	0.2	0.3	-	-	-	-	-	-	-
Ханбогд	1.6	0.8	0.9	-	-	-	-	-	-	0.4
Ханхонгор	0.03	0.02	3.75	0.01	0.6	0.4	45.0	-	10.0	0.1
Хүрмэн	0.1	-	-	-	-	-	-	-	-	-
Цогт-Овоо	-	0.1	-	-	-	-	-	-	-	-
Цогтцэций	0.8	0.5	0.2	0.1	-	1.9	-	-	-	0.03
Нийт	8.7	12.6	13.7	1.96	0.7	8.9	55.0	0.1	11.0	1.02



Аж үйлдвэр-Industry

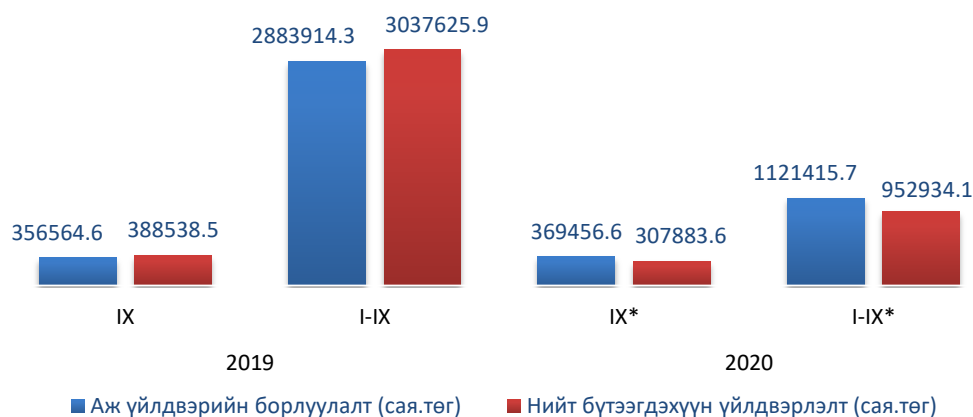
Аж үйлдвэрийн салбарт 2020 оны эхний 9 сарын байдлаар 952.9 тэрбум төгрөгийн нийт бүтээгдэхүүн үйлдвэрлэсэн нь өмнөх оны мөн үеэс 2084.7 тэрбум төгрөгөөр буюу 68.6 хувиар буурсан байна.

Аж үйлдвэрийн нийт бүтээгдэхүүн үйлдвэрлэлийн 2020 оны эхний 9 сарын гүйцэтгэл

Салбар	Нийт бүтээгдэхүүн үйлдвэрлэлт (мян.төг)				2020 2019
	2019		2020		
	IX	I-IX	IX*	I-IX*	
Нийт дүн	388538472.6	3037625920.1	307883627.7	952934096.0	31.4
Уул уурхай олборлолт	384934005.6	3025292609.7	306946306.9	942198280.7	31.1
Чулуун, хүрэн нүүрс олборлолт	384934005.6	3025230908.5	306946306.9	942182913.4	31.1
Металлын хүдэр олборлолт	0	61701.2	0	15367.3	24.9
Боловсруулах үйлдвэрлэл	3508661.1	9825169.8	577112.8	3724975	37.9
Хүнсний бүтээгдэхүүний үйлдвэрлэл	282004.4	2725732.6	531839.7	3201508.3	117.5
Мах боловсруулах, консервлох	0	0	338132.3	1198528.3	
Сүүн бүтээгдэхүүн үйлдвэрлэл	0	0	15010.4	129820.9	
Хүнсний бусад бүтээгдэхүүн үйлдвэрлэл	0	0	3008	12032	
Ундаа үйлдвэрлэл	282004.4	2725732.6	175689	1861127.1	68.3
Ээрэх, нэхэх, даавуун материал бэлтгэх үйлдвэрлэл	0	0	0	28529.5	
Кокс болон газрын түүхий тосны боловсруулсан бүтээгдэхүүн үйлдвэрлэл	3226656.7	7099437.2	0	0	0.0
Төмөрлөг бус эрдэс бодисоор хийсэн эдлэл үйлдвэрлэл	0	0	45273.1	368112.2	
Цахилгаан, хий, Уур, Агааржуулалт	0	0	0	126825	
Цахилгаан, хий, уур, агааржуулалт	95805.9	2508140.6	360208	7010840.3	279.5
Ус хангамж; бохир ус зайлуулах систем, хог, хаягдлын менежмент болон цэвэрлэх үйл ажиллагаа	0	1668143.9	246459.3	6189270.7	371.0
Ус хуримтлуулах, ариутгах, түгээх үйл ажиллагаа	95805.9	839996.7	113748.7	821569.6	97.8

Эх сурвалж: Албан ёсны статистик мэдээ

Аж үйлдвэрийн салбарын нийт үйлдвэрлэлт, борлуулалт, оноор
(сая. төгрөгөөр)



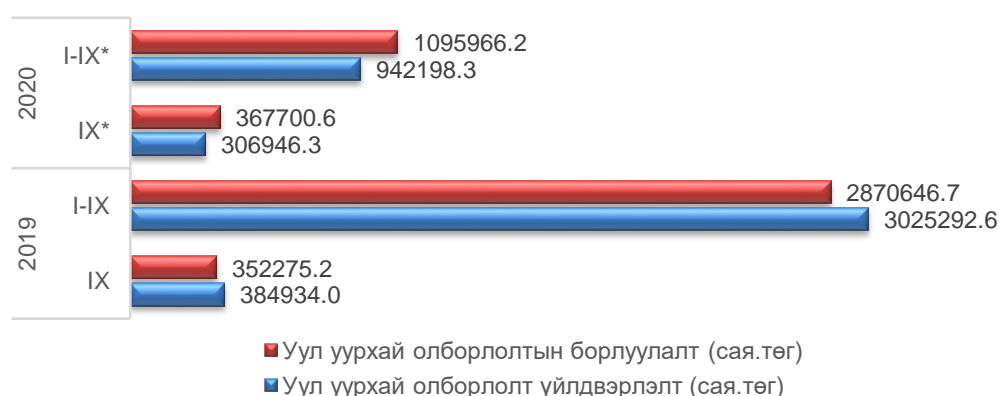
Аж үйлдвэрийн салбарт 2020 оны эхний 9 сарын байдлаар 1121.4 тэрбум төгрөгийн борлуулалт хийгджээ. Энэ нь өнгөрсөн мөн үеэс 1762.5 тэрбум төгрөгөөр буюу 61.1 хувиар буурсан байна.

Аж үйлдвэрийн борлуулалтын 2020 оны эхний 9 сарын гүйцэтгэл

Салбар	Нийт бүтээгдэхүүн борлуулалт (мян.төг)				2020 2019
	2019		2020		
	IX	I-IX	IX*	I-IX*	
Нийт дүн	356564611.1	2883914342.5	369456659.2	1121415750.0	38.9
Уул уурхай, олборлох аж үйлдвэр	352275205.3	2870646660.9	367700629.7	1095966202.3	38.2
Нүүрс олборлолт	352275205.3	2870584959.7	367700629.7	1095950835.0	38.2
Төмрийн хүдэр олборлолт	0	61701.2	0	15367.3	24.9
Боловсруулах аж үйлдвэр	4193599.9	10759541	380097.9	3950911.7	36.7
Хүнсний бүтээгдэхүүн, ундаа үйлдвэрлэл	282004.4	2725732.6	324837.1	3052221.3	112.0
Мах, загас, жимс, ногоо, өөх, тос боловсруулалт	0	0	131129.7	1049241.3	
Сүү, сүүн бүтээгдэхүүн үйлдвэрлэл	0	0	15010.4	129820.9	
Хүнсний бусад бүтээгдэхүүн үйлдвэрлэл	0	0	3008	12032	
Ундаа үйлдвэрлэл	282004.4	2725732.6	175689	1861127.1	68.3
Хувцас үйлдвэрлэл, үслэг арьс боловсруулалт	0	0	0	28529.5	
Кокс, шингэн болон цацраг идэвхт түлш	3911595.5	8033808.4	0	0	0.0
Химийн бүтээгдэхүүн үйлдвэрлэл	0	0	55260.8	743335.9	
Төмөрлөг бус эрдэс бодисоор хийсэн эдлэл	0	0	0	126825	
Цахилгаан, дулааны эрчим хүч үйлдвэрлэл, усан хангамж	95805.9	2508140.6	1375931.6	21498636	857.2
Цахилгаан, хий, дулаан үйлдвэрлэл	0	1668143.9	1262182.9	20677066.4	1239.5
Ус ариутгал, усан хангамж	95805.9	839996.7	113748.7	821569.6	97.8

Эх сурвалж: Албан ёсны статистик мэдээ

Уул уурхайн олборлолтын нийт үйлдвэрлэлт, борлуулалт, оноор (сая. төгрөгөөр)





Тээвэр

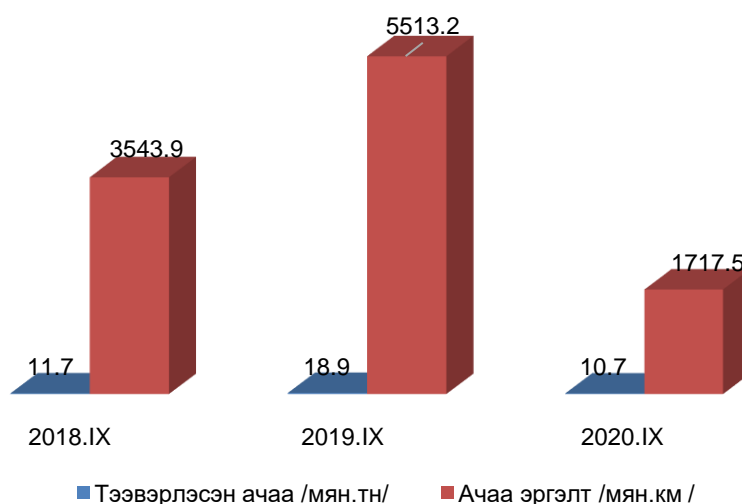
2020 оны эхний 09 сарын байдлаар хуурай замын тээвэрээр 10.7 мян.тн ачаа, давхардсан тоогоор 1449.9 мян.хүн тээвэрлэжээ. Тээврийн нийт орлого 4783.7 сая төгрөгт хүрсэн нь өнгөрсөн оны мөн үеэс 49.1 хувиар буюу 4.9 тэрбум төгрөгөөр буурсан үзүүлэлттэй байна.

Авто тээврийн үндсэн үзүүлэлтүүд

№	Үзүүлэлтүүд	Хэмжих нэгж	2019 I-IX	2020 I-IX	2019/2020
1	Тээвэрлэсэн ачаа	мян.тн	18.9	10.7	56.6
2	Ачаа эргэлт	мян.км	5513.2	1717.5	31.2
3	Зорчигдын тоо	мян.хүн	1493.3	1449.9	97.1
4	Зорчигч эргэлт	мян.хүн.км	11723.7	11547.5	98.5
5	Нийт ажилчдын тоо	хүн	470	381	81.1
6	Тээврийн нийт орлого	сая.төг	9749.9	4783.7	49.1

Эх сурвалж: Албан ёсны статистик мэдээ

Тээвэрлэсэн ачаа, ачаа эргэлт, оноор



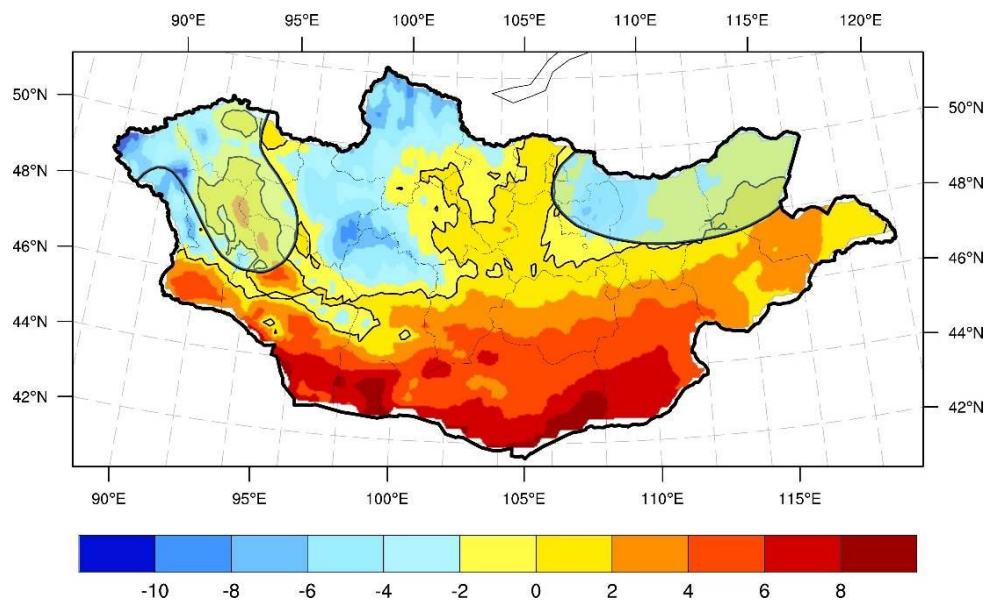


АМЬДАРЧ БУЙ ОРЧИН

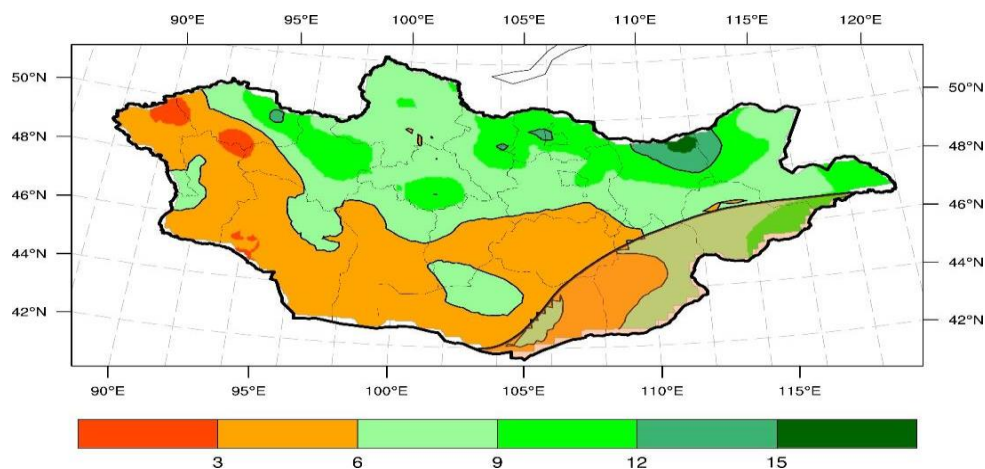
Даланзадгад сумын 2020 оны 09 дүгээр сарын агаарын дундаж температур 15.1°C байв. Энэ нь олон жилийн дундажтай харьцуулахад 1.3°C-аар дулаан байлаа. Сарын агаарын үнэмлэхүй их температур 28.1°C, үнэмлэхүй бага температур нь 2.2°C байсан байна. Харьцангуй чийгийн дундаж 32%, салхины дундаж хурд 3.5м/сек, үнэмлэхүй их хурд 22м/сек байв. Энэ сард 22.4 мм хур тунадас орсон байна.

2020 ОНЫ 10 ДУГААР САРЫН ЦАГ АГААРЫН УРЬДЧИЛСАН ТӨЛӨВ

Энэ сард агаарын дундаж температур нийт нутгаар ОЖД-ийн орчим байна. Нэг ба хоёрдугаар арав хоногийн сүүлээр агаарын температур өмнөх үеэсээ 3–5°C-аар сэрүүснэ.



Хур тунадас нутгийн зүүн хэсгээр ОЖД-аас ахиу, бусад нутгаар ОЖД-ийн орчим байна. Нэг ба хоёр дугаар арав хоногийн сүүлээр ихэнх нутгаар хур тунадас, уулархаг нутгаар нойтон цас орох төлөвтэй байна.



Салхи ихэнх хугацаанд 5–10 м/с, нэг, хоёр, гуравдугаар арав хоногийн эхээр зарим үед 14–16 м/с хүртэл ширүүснэ.

Материалыг эмхэтгэсэн

У.Хоролмаа
Б.Цэцэгнавч
Ж.Маралмаа

Эхийг бэлтгэсэн

Ш.Азбилэг

Хянасан:

С.Бямбабаатар

**Үнэн зөв бүртгэл мэдээлэл
Үеийн үед түүх болж үлдэнэ
Үнэнд тулгуурласан бодлого
Үйлсийн тэнгэрт нар болж мандана**

Харилцах утас: 70533061, 70533439

E-mail хаяг umnugovi@nso.com

