

**Агуулга**  
**Аймгийн эдийн засаг нийгмийн байдал**

- I. Хүн ам, нийгмийн статистик үзүүлэлт.....
  - 1. Хүн ам .....
    - Нийгмийн зарим үзүүлэлт.....
  - 2. Эрүүл мэнд .....
  - 3. Боловсрол .....
  - 4. Хөдөлмөр эрхлэлт.....
    - Хүн амын эдийн засгийн идэвхтэй хүн ам.....
    - Бүртгэлтэй ажилгүй иргэд.....
  - 5. Нийгмийн халамж, даатгал .....
  - 6. Гэмт хэрэг.....
- II. Макро эдийн засгийн статистикийн үзүүлэлт.....
  - 1. Мөнгө, зээл үнэт цаасны зах зээл .....
  - 2. Аймгийн төсөв .....
  - 3. Үнэ .....
    - Хэрэглээний үнийн индекс.....
    - ХАА-н бүтээгдэхүүний үнэ.....
- III. Эдийн засгийн статистикийн үзүүлэлт.....
  - 1. Хөдөө аж ахуй .....
  - 2. Аж үйлдвэр .....
  - 3. Тээвэр, Холбоо.....
- IV. Байгаль орчны статистикийн үзүүлэлт.....
  - 1. Цаг уур, агаарын бохирдол.....

...албан ёсны статистикийн мэдээллийг ашиглах, хэвлэн нийтлэхдээ уг мэдээллийг гаргасан байгууллагын нэрийг заавал заах...

*/Монгол Улсын Статистикийн тухай хуулиас.../*



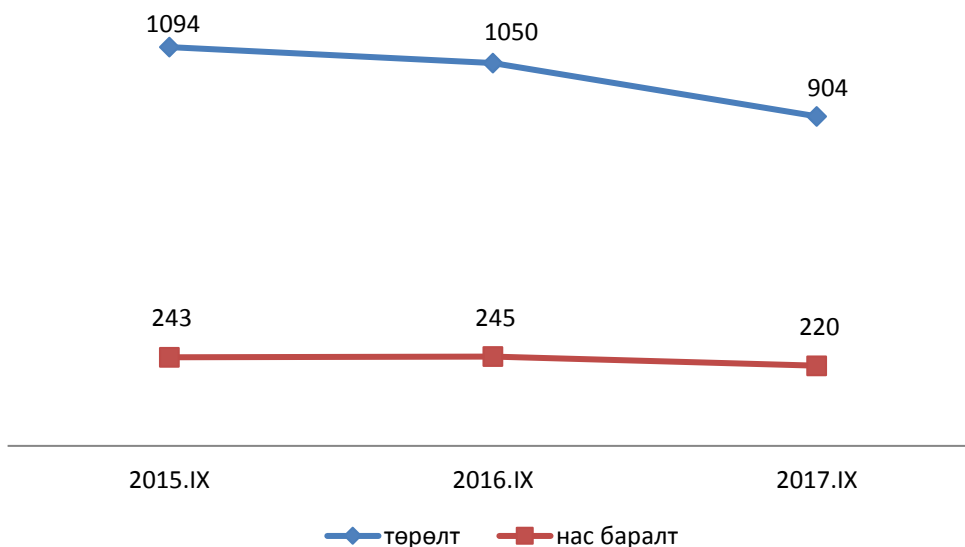
## Эрүүл мэнд

Өмнөговь аймгийн төрөлт, нас баралтын үзүүлэлтүүд,  
эхний 9 сарын байдлаар

Сумдын нэр	Төрөлт			Нас баралт		
	2016.IX	2017.IX	2017/2016 %	2016.IX	2017.IX	2017/2016 %
Баяндалай	31	31	100.0	7	11	166.7
Баян-Овоо	27	18	66.7	3	7	233.3
Булган	32	23	71.9	7	11	157.1
Гурвантэс	75	76	101.3	19	15	78.9
Мандал-Овоо	24	15	62.5	5	7	140.0
Манлай	29	37	127.6	10	7	70.0
Номгон	33	30	90.9	18	7	38.9
Ноён	24	18	75.0	10	6	60.0
Сэврэй	31	20	64.5	7	8	114.3
Ханбогд	84	73	86.9	22	13	59.1
Ханхонгор	20	17	85.0	16	4	25.0
Хүрмэн	22	20	90.9	6	8	133.3
Цогт-Овоо	35	36	102.9	6	11	183.3
Цогтцэций	89	111	124.7	17	19	111.8
Даланзадгад	494	379	76.7	92	86	93.5
Дүн	1050	904	86.1	245	220	89.8

2017 оны эхний 9 сарын байдлаар аймгийн хэмжээгээр 904 эх амаржиж, 220 хүн нас барсан нь урьд оны мөн үеэс төрөлт 13.9 хувиар, нас баралт 10.2 хувиар тус тус буурсан үзүүлэлттэй байна.

Аймгийн хэмжээний төрөлт, нас баралтын үзүүлэлтүүд, оноор

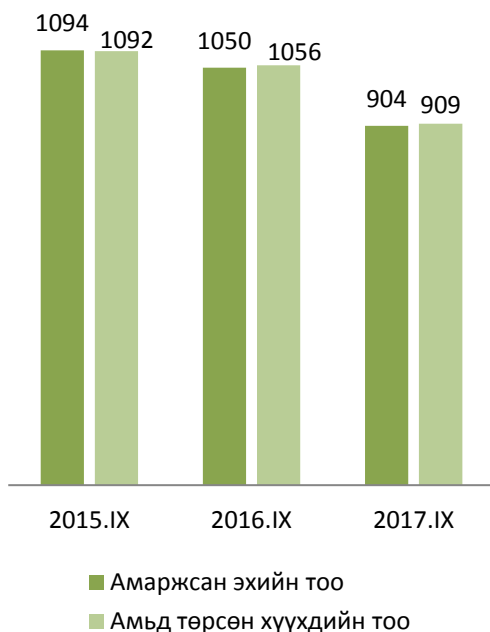


Аймгийн хэмжээнд оны эхний 9 сарын байдлаар 0-1 насны хүүхдийн эндэгдэл 12 гарсан нь өмнөх оны мөн үеийнхтэй харьцуулахад 40.0 хувиар буурч, харин 1-5 насны хүүхдийн эндэгдэл 5 гарсан нь өмнөх оны мөн үеийнхээс 25.0 хувиар өссөн үзүүлэлттэй байна.

Үзүүлэлт	2015.IX	2016.IX	2017.IX	2017/2016 %
Амаржсан эхийн тоо	1094	1050	904	86.1
Амьд төрсөн хүүхдийн тоо	1092	1056	909	86.1
Төрөхийн улмаас эндсэн эхийн тоо	1	0	0	
0-1 хүртэл насны хүүхдийн эндэгдэл	22	20	12	60.0
1-5 хүртэл насны хүүхдийн эндэгдэл	6	4	5	125.0

Эх сурвалж: Аймгийн ЭМГ-ын мэдээ

Амаржсан эх, хүүхдийн тоо, оноор



Хүүхдийн эндэгдэл, насны байдлаар

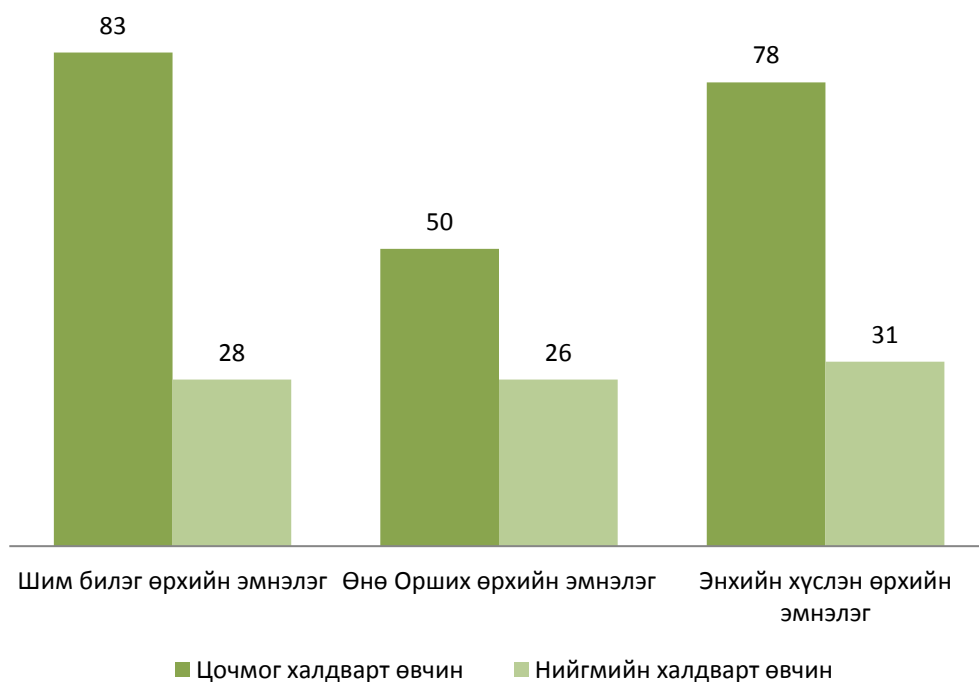


Даланзадгад суманд үйл ажиллагаа явуулж буй өрхийн эмнэлгүүдийн нийт үзлэгийн 18.0 хувийг Өнө-Орших эмнэлэг, 39.0 хувийг Шим билэг өрхийн эмнэлэг, Энхийн хүслэн өрхийн эмнэлэг 43.0 хувийг тус тус эзэлж байна.

Даланзадгад сумын өрхийн эмнэлгүүдийн 2017 оны эхний 9 сарын мэдээлэл

Үзүүлэлт		Шим билэг	Өнө Орших	Энхийн хүслэн	
Бүгд үзлэгийн тоо		15171	6865	16503	
Цочмог халдварт өвчин	Бүгд	83	50	78	
	Үүнээс	Халдварт шар	1	2	
		Улаан бурхан			
		Мэнин			
		Сепсис			
		Саа			
		Салхинцэцэг	26	22	30
		Гахай хавдар			
		Мөөгөнцөр			
		Гар, хөл.амны өвчин	41	20	35
Бусад	15	6	13		
Нийгмийн халдварт өвчин	Бүгд	28	26	31	
	Үүнээс	Сүрьеэ	2	1	1
		Бруцеллөз			
		тэмбүү	8	8	12
		Трихомониаз	9	4	6
		Заг хүйтэн	6	9	10
Бусад	3	4	2		

Эх сурвалж: ЭМГ-ын мэдээ



## Халдварт өвчний мэдээ, сумдаар

№	Сумын нэр	Урьд оны мөн үе	Бүгд	Зонхилон тохиолдож буй халдварт өвчин				2017/2016
				Гепатит	Салхин цэцэг	Гар хөл амны өвчин	Бусад	%
1	Баяндалай	21	3				3	14.3
2	Баян-Овоо	9	4				4	44.4
3	Булган	9	6		2		4	66.7
4	Гурвантэс	14	21	1			20	150.0
5	Мандал-Овоо	4	10				10	250.0
6	Манлай	33	18				18	54.5
7	Номгон	37	6	1			5	16.2
8	Ноён	7	0					0.0
9	Сэврэй	4	8				8	200.0
10	Ханбогд	164	25		2		23	15.2
11	Ханхонгор	24	15	2	7		6	62.5
12	Хүрмэн	29	9	1	4		4	31.0
13	Цогт-Овоо	10	5	1			4	50.0
14	Цогтцэций	62	80		24		56	129.0
15	Даланзадгад	492	310	3	80		227	63.0
	Дүн	919	520	9	119		392	56.6

Эх сурвалж: ЭМГ-ын мэдээ

Аймгийн хэмжээнд нийт халдварт өвчин 520 гарсаны 70.6 хувийг хурц халдварт өвчин эзэлж байгаа бөгөөд сумдаар авч үзвэл Даланзадгад суманд өндөр үзүүлэлттэй байна.

## Аймгийн хэмжээнд гарсан хурц халдварт өвчин 9 сарын байдлаар

Сумдын нэр	Хурц халдварт өвчин		2017/2016 %	Үүнээс: БЗДХ		2017/2016 %
	2016.IX	2017.IX		2016.IX	2017.IX	
	Баяндалай	19		2	10.5	
Баян-Овоо	8			1	2	200.0
Булган	3	3	100.0	3	2	66.7
Гурвантэс	9	18	200.0	1	3	300.0
Мандал-Овоо	1	5	500.0	1	4	400.0
Манлай	30	8	26.7	2	7	350.0
Номгон	35	4	11.4	2	2	100.0
Ноён	6		0.0	1		0.0
Сэврэй	1	5	500.0	3	1	33.3
Ханбогд	158	13	8.2	6	11	183.3
Ханхонгор	17	14	82.4	6	1	16.7
Хүрмэн	21	7	33.3	6	1	16.7
Цогт-Овоо	9	3	33.3	1	2	200.0
Цогтцэций	36	17	47.2	11	6	54.5
Даланзадгад	371	268	72.2	117	79	67.5
Дүн	724	367	50.7	163	122	74.8



### Хөдөлмөр

Аймгийн хөдөлмөрийн хэлтэст сарын эхэнд бүртгэлтэй ажил идэвхтэй эрж байгаа 572 хүн байгаагаас тайлант сард 215 шинээр нэмэгдэж, 89 хүн ажилд орсон байна. Тайлант сарын эцэст бүртгэлтэй, ажил хайж байгаа 599 хүн байгаа нь өнгөрсөн оны мөн үетэй харьцуулахад 378 хүнээр буюу 2.7 дахин нэмэгджээ.

Ажил хайгч иргэдийн мэдээ, 9 сарын байдлаар

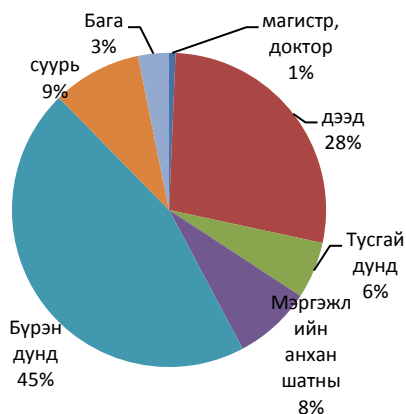
№	Сумдын нэр	Бүртгэлтэй ажилгүйчүүд		Үүнээс	Тайлант сар			Бүгдээс: Боловсролоор								
		9 сар			Эмэгтэй	Нэмэгдсэн	Тайлант сард бүртгэлээс усагдсан	Ажилд орсон	Боловсролгүй	Бага	суурь	Бүрэн дунд	Мэргэжлийн анхан шатны	Тусгай дунд	дээд	магистр, доктор
		Тайлант сарын эхэнд	Тайлант сарын эцэст													
1	Баяндалай	23	44	14	27	6	4	0	0	4	31	5	1	3	0	
2	Баян-Овоо	13	14	6	3	2	1	0	0	1	4	2	3	4	0	
3	Булган	7	8	4	3	2	0	0	0	1	5	0	1	1	0	
4	Гурвантэс	19	19	9	1	1	0	0	1	4	11	0	0	3	0	
5	Даланзадгад	353	352	190	76	77	14	0	13	28	132	30	23	123	3	
6	Мандал-Овоо	6	5	4	0	0	0	0	0	2	2	1	0	0	0	
7	Манлай	5	5	2	5	5	4	0	0	1	3	0	1	0	0	
8	Номгон	34	35	12	2	1	0	0	0	2	19	5	2	7	0	
9	Ноён	24	38	18	19	5	2	0	3	1	25	1	2	6	0	
10	Сэврэй	14	13	6	4	5	3	0	0	0	8	2	1	2	0	
11	Ханбогд	22	28	6	69	63	58	0	2	9	10	1	0	5	1	
12	Ханхонгор	13	9	5	1	5	0	0	0	1	6	0	0	2	0	
13	Хүрмэн	9	8	8	1	2	1	0	0	0	6	0	0	2	0	
14	Цогт-Овоо	6	8	7	2	0	0	0	0	0	7	0	0	1	0	
15	Цогтцэций	24	13	8	2	13	2	0	0	1	3	1	1	7	0	
16	ДҮН	572	599	299	215	187	89	0	19	55	272	48	35	166	4	

Эх сурвалж: Хөдөлмөр, халамжийн үйлчилгээний газрын мэдээ

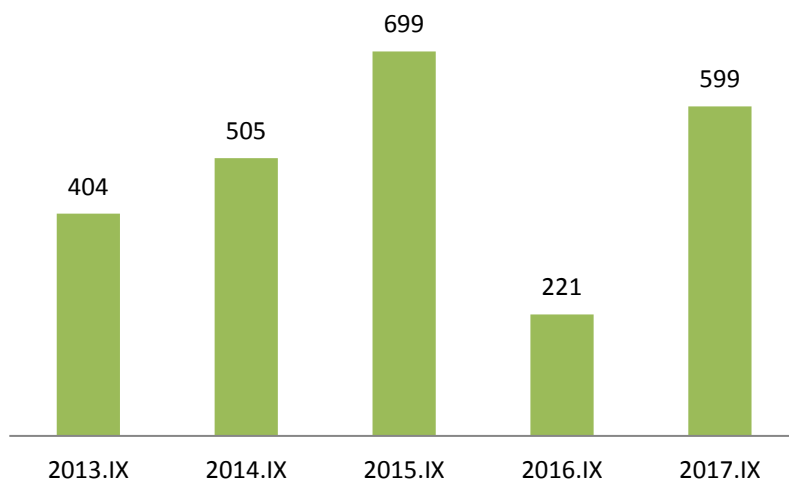
Хөдөлмөрийн хэлтэст шинээр бүртгүүлсэн болон ажилд орсон иргэд, жил бүрийн 9 сарын байдлаар



Ажил хайгч иргэд, боловсролын түвшингээр, 2017 оны 9 сарын байдлаар, хувиар

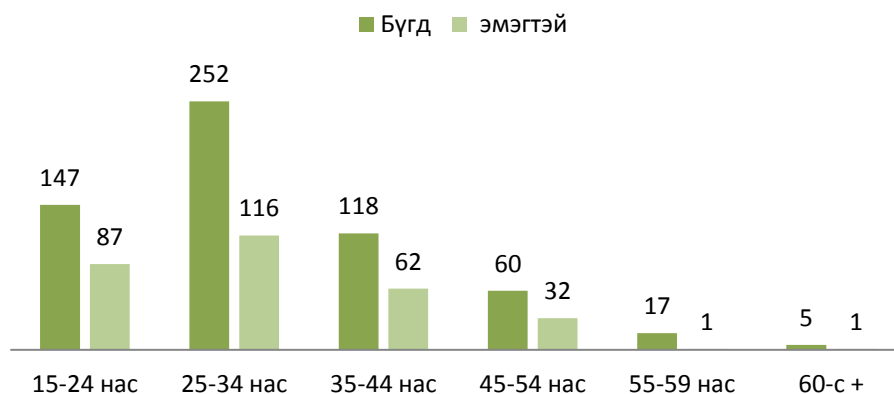


Ажил хайгч иргэд, жил бүрийн 9 дүгээр сарын байдлаар



2017 оны эхний 9 сарын байдлаар аймгийн хэмжээнд 599 ажил хайгч иргэдийн 49.9 хувийг эмэгтэйчүүд эзэлж байна. Нийт ажил хайгч иргэдийн 10 нь буюу 1.7 хувь нь хөгжлийн бэрхшээлтэй иргэд байна.

Ажил хайгч иргэд, насны ангиллаар, 2017 оны 9 сар



Ажил хайгч иргэдийг насны байдлаар авч үзэхэд 15-24 насны иргэд 24.5 хувь, 25-34 насны иргэд 42.1 хувь, 35-44 насны иргэд 19.7 хувь, 45-54 насны иргэд 10.0 хувь, 55-59 насны иргэд 2.8, 60-с дээш насны иргэд 0.8 хувийг тус тус эзэлжээ.



### Нийгмийн даатгалын үйлчилгээ

Нийгмийн даатгалын сангийн орлого 2017 оны эхний 9 сард 22902.3 сая төгрөг төвлөрч, төлөвлөгөөний биелэлт 131.8 хувьтай байна. Харин нийгмийн сайн дурын даатгуулагчийн тоо 4255 байгаа нь өмнөх оны мөн үеэс 208 хүнээр буюу 4.7 хувиар

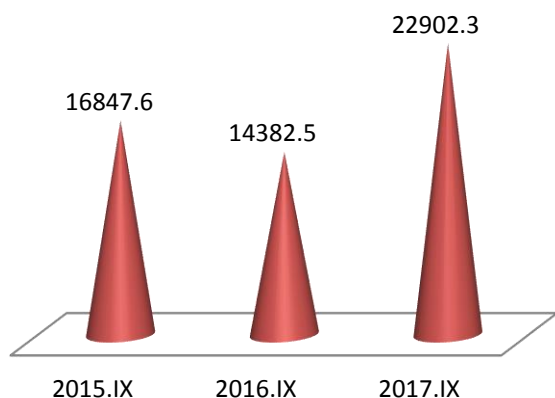
буурсан байна.

Нийгмийн даатгалын шимтгэлийн орлого, сайн дураар даатгуулагчийн тоо, сумдаар (мянган төгрөг)

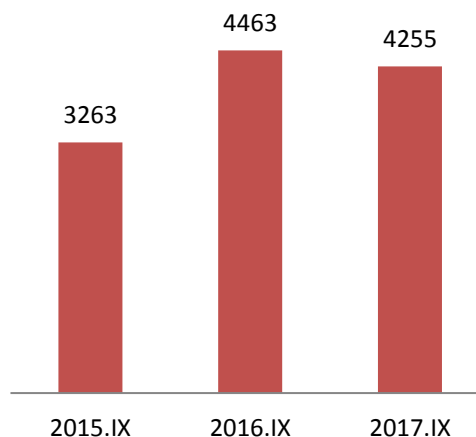
Сумын нэр	НДШ-ийн орлого			Үүнээс: Тэтгэврийн орлого		Сайн дураар даатгуулагчийн тоо
	Төлөвлөгөө	Гүйцэтгэл	Хувь	Олговол зохих	Олгосон	
Баяндалай	183604.4	205275.9	111.8	690254.3	690254.3	288
Баян-Овоо	185975.9	217919.1	117.2	475576.6	475576.6	153
Булган	156628.0	168767.9	107.8	651205.6	651205.6	116
Гурвантэс	899080.9	1132532.1	126.0	1195715.4	1195715.4	271
Мандал-Овоо	142135.8	154123.0	108.4	497925.7	497925.7	102
Манлай	205124.3	244727.4	119.3	711346.4	711346.4	280
Номгон	208071.3	231242.1	111.1	767350	767350	216
Ноён	247786.0	293214	118.3	376605.8	376605.8	104
Сэврэй	169980.6	189820.1	111.7	603340.2	603340.2	169
Ханбогд	2310521.3	3053685.8	132.2	939063.2	939063.2	295
Ханхонгор	169039.3	174124.7	103.0	726251.3	726251.3	157
Хүрмэн	176161.8	195928.9	111.2	497514.5	497514.5	173
Цогт-Овоо	156305.8	188229.8	120.4	465822.6	465822.6	160
Цогтцэций	5013819.5	8526918.5	170.1	955693.9	955693.9	368
Даланзадгад	7156169.4	7925762	110.8	8221906.6	8221906.6	1403
Дүн	17380404.3	22902271.3	131.8	17775572.1	17775572.1	4255

Эх сурвалж: Эрүүл мэндийн, нийгмийн даатгалын хэлтсийн мэдээ

Нийгмийн даатгалын орлого, сая төгрөгөөр, оноор

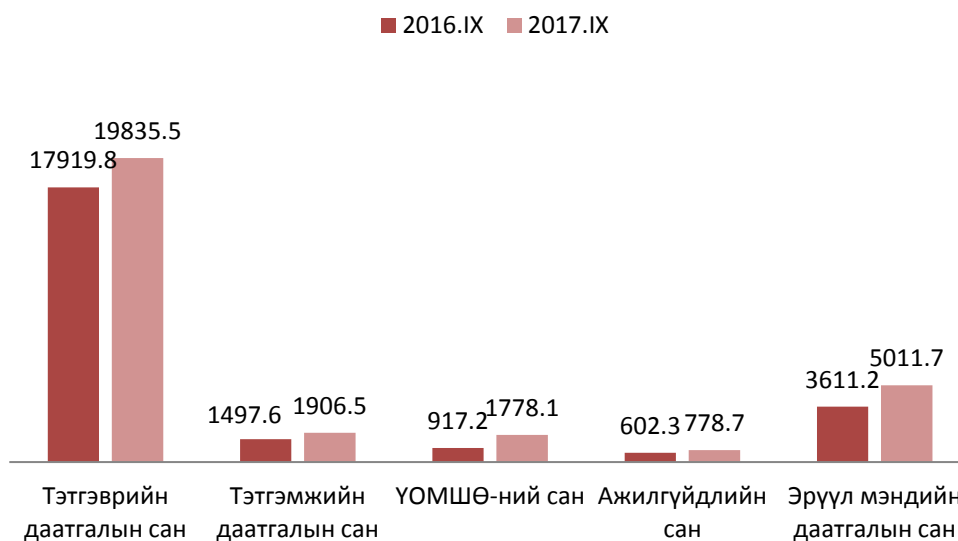


Сайн дурын даатгуулагчийн тоо, оноор



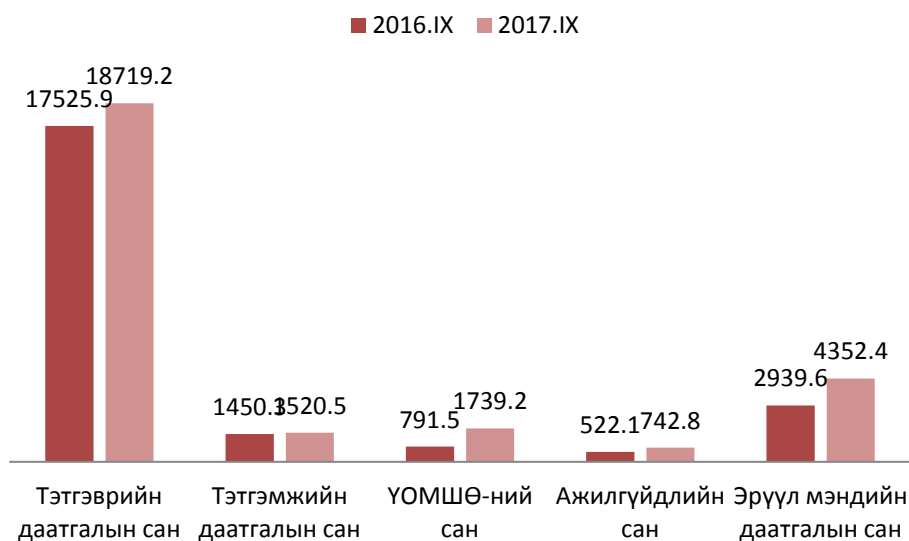
Нийгмийн даатгалын орлогын 67.7 хувийг тэтгэврийн даатгалын сан, 6.5 хувийг тэтгэмжийн даатгалын сан, 6.1 хувийг ҮОМШӨ-ний даатгалын сан, 2.7 хувийг ажилгүйдлийн даатгалын сан, 17.1 хувийг эрүүл мэндийн даатгалын санг тус тус бүрдүүлсэн байна.

Нийгмийн даатгалын сангийн орлого, төрлөөр, сая.төг  
(оны эхний 9 сарын байдлаар)



Нийгмийн даатгалын зарлагын 69.1 хувийг тэтгэврийн даатгалын сан, 5.6 хувийг тэтгэмжийн даатгалын сан, 6.4 хувийг ҮОМШӨ-ний даатгалын сан, 2.7 хувийг ажилгүйдлийн даатгалын сан, 16.1 хувийг эрүүл мэндийн даатгалын сангуудад тус тус зарцуулсан байна.

Нийгмийн даатгалын сангийн зарлага, төрлөөр, сая.төг  
(оны эхний 9 сарын байдлаар)



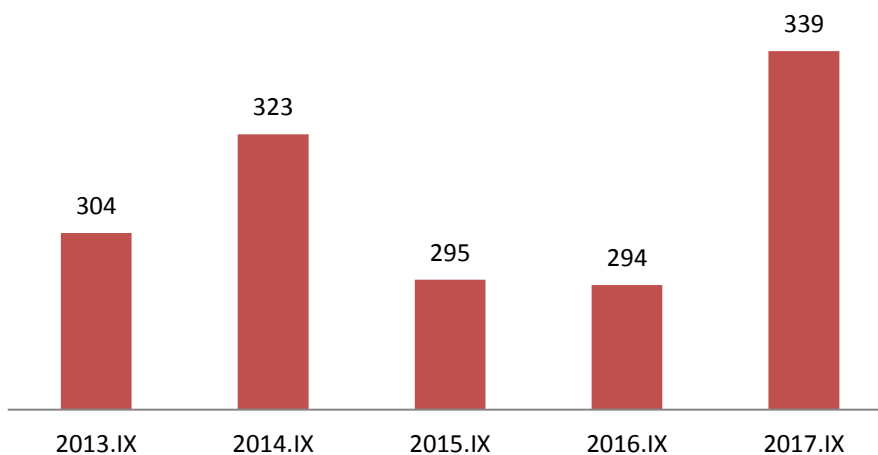
Эх сурвалж: Эрүүл мэндийн, нийгмийн даатгалын хэлтсийн мэдээ



### Гэмт хэрэг

2017 оны эхний 9 сарын байдлаар аймгийн хэмжээнд гэмт хэрэг 339 гарсан нь өмнөх оны мөн үеэс 45 хэргээр буюу 15.3 хувиар өссөн үзүүлэлттэй байна. Оны эхний 9 сард гарсан нийт гэмт хэргийн илрүүлэлт 44.2 хувьтай байна.

Аймгийн хэмжээнд гарсан нийт гэмт хэргийн тоо, оноор

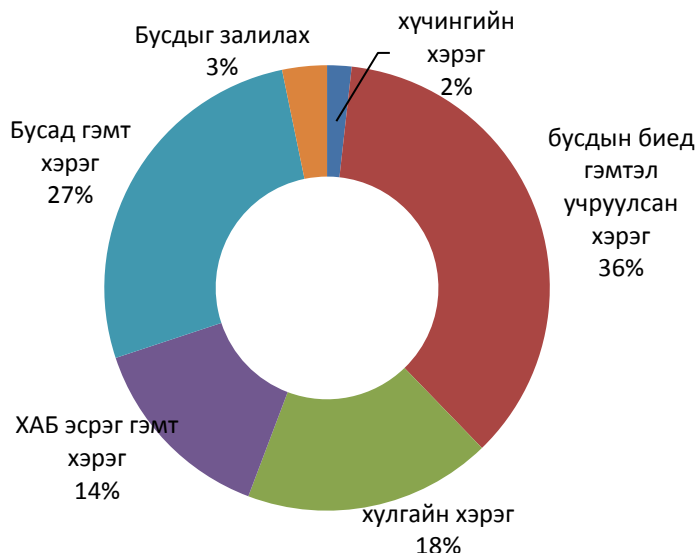


### Өмнөговь аймгийн сумдад 2017 оны эхний 9 сард үйлдэгдсэн гэмт хэрэг, зөрчил

	Нийт гэмт хэрэг		Хүчингийн хэрэг		Танхай		Бусдын биед гэмтэл учруулах		Хулгай				ТХХАБАЖ-ын эсрэг хэрэг		Бусдыг залилах		Бусад хэрэг	
									өмчийн		малын							
	2016	2017	2016	2017	2016	2017	2016	2017	2016	2017	2016	2017	2016	2017	2016	2017	2016	2017
Баяндалай	5	5		1						1			1	2			4	1
Баяновоо	6	6					2	1	1	2			3	3				
Булган	6	0					2				1						3	
Гурвантэс	34	24	2				14	8	3	3			2	4			13	9
Мандаловоо	6	1					5	1			1							
Манлай	3	3						2			2		1					1
Номгон	7	3					2	1	1			1	1				3	1
Ноён	1	3		1			1	1						1				
Сэврэй	2	4					2	3		1								
Ханбогд	40	82	1	1			12	24	6	8		1	6	13		4	15	31
Ханхонгор	7	23					4	9	1	4	1	1	1	8				1
Хүрмэн	11	5					9	2		2			1				1	1
Цогтовоо	9	6					5	1	1	1			2				1	4
Цогтцэций	45	62	1				19	30	10	8			2	4	1	4	12	16
Даланзадгад	112	112	3	3		3	44	39	21	28			14	13	7	3	23	23
<b>ДҮН</b>	<b>294</b>	<b>339</b>	<b>7</b>	<b>6</b>	<b>0</b>	<b>3</b>	<b>121</b>	<b>122</b>	<b>44</b>	<b>58</b>	<b>5</b>	<b>3</b>	<b>34</b>	<b>48</b>	<b>8</b>	<b>11</b>	<b>75</b>	<b>88</b>

Эх сурвалж: Аймгийн цагдаагийн газрын мэдээгээр

Аймгийн хэмжээнд гарсан нийт гэмт хэрэг төрлөөр, эзлэх хувиар



Оны эхний 9 сарын байдлаар захиргааны зөрчлийн мэдээллээр баривчлагдсан хүний тоо 156 байгаа нь өмнөх оны мөн үеэс 119 хүнээр буюу 4.2 дахин, тээврийн хэрэгсэл жолоодох эрхээ хасуулсан жолооч 670 байгаа нь өмнөх оны мөн үеэс 198 хүнээр буюу 41.9 хувиар тус тус өсчээ. Харин саатуулагдсан хүний тоо 478 байгаа нь өмнөх оны мөн үеэс 19 хүнээр буюу 3.8 хувиар буурсан үзүүлэлттэй байна.

Оны эхний 9 сарын байдлаар илрүүлсэн нийт зөрчлийн тоо 18063 болж, өмнөх оны мөн үеэс 9220 хүнээр буюу 2.0 дахин их, торгуулийн хэмжээ 1155.8 сая төгрөгөөр буюу 4.1 дахин өссөн үзүүлэлттэй байна.

Захиргааны зөрчлийн мэдээлэл

№	Үзүүлэлтүүд	Хэмжих нэгж	2015.IX	2016.IX	2017.IX	2017/2016 %
1	Саатуулагдсан хүн	тоо	935	497	478	96.2
2	Баривчлагдсан хүн	тоо	226	37	156	421.6
3	Тээврийн хэрэгсэл жолоодох эрх хасагдсан жолооч	тоо	477	472	670	141.9
4	Захиргааны хариуцлагын тухай хуулиар арга хэмжээ авагдсан	Хүн	9583	8843	18063	204.3
		Сая.төг	92.7	278.4	1155.8	415.2

Эх сурвалж: Аймгийн цагдаагийн газрын мэдээгээр



### Банк мөнгө зээл - Bank money loan

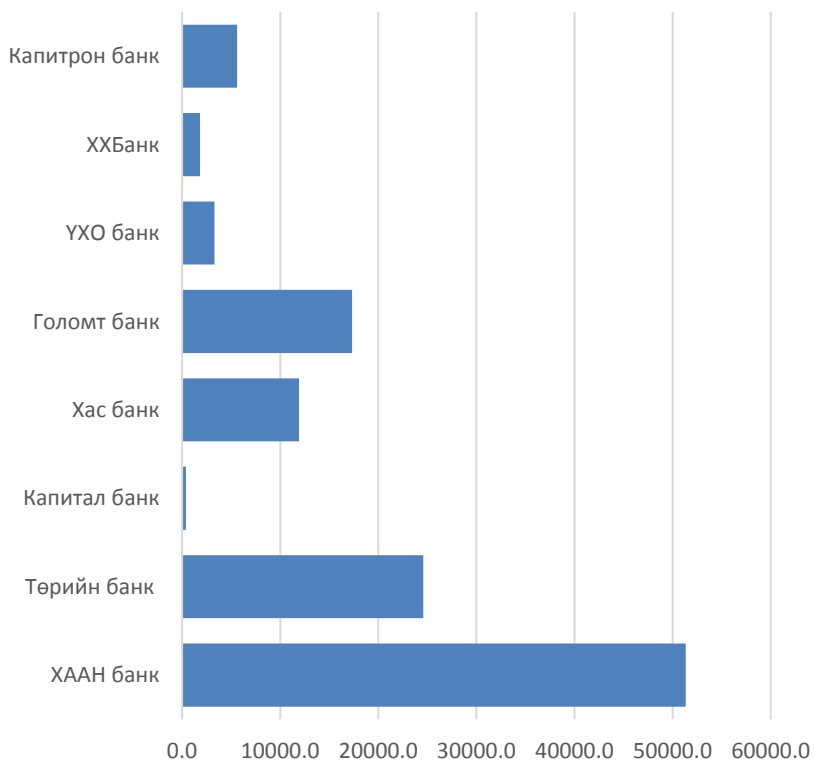
Аймгийн хэмжээнд үйл ажиллагаагаа явуулж буй нийт арилжааны банкуудад кассын орлого 79435.6 сая төгрөгт хүрч, зарлага 72639.2 сая төгрөг болсон байна. Нийт зээлийн үлдэгдэл 159966.8 сая төгрөгт хүрч үүнээс чанаргүй зээлийн үлдэгдэл 6095.7 сая төгрөгт хүрсэн байна. Нийт хадгаламжийн үлдэгдэл 116302.4 сая төгрөгт хүрсэн байна.

Өмнөговь аймаг дахь банкуудын зээл, кассын орлого, зарлага, харилцах, хадгаламжийн 9 сарын мэдээ  
2016.09.30-ны байдлаар /Мянган төгрөгөөр/

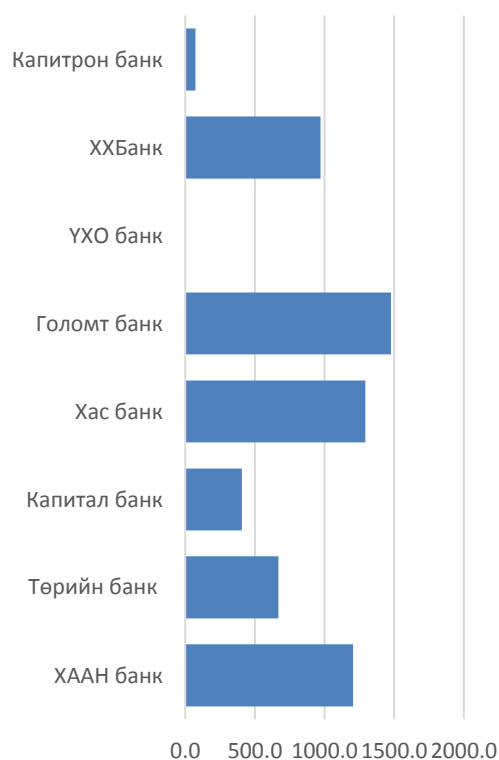
№	Банкууд	Цэвэр орлого	Цэвэр зарлага	ЗЭЭЛ		Нийт хадгаламжийн үлдэгдэл	Нийт харилцахын үлдэгдэл
				Нийт ЗӨҮ	Үүнээс: Чанаргүй зээл		
1	ХААН банк	32700935.8	31904335.7	60962116.7	1204904.3	51345843.5	59264216.7
2	Төрийн банк	11811690.5	13186621.7	34808836.0	668426.9	24593733.7	8104126.1
3	Капитал банк	112752.4	147590.6	609108.7	406585.3	377389.4	43303.9
4	Хас банк	8031615.1	7671803.5	18273852.9	1292108.5	11924577.4	1607896.9
5	Голомт банк	10702194.0	12246413.8	34241346.0	1476349.5	17337340.9	11185073.8
6	ҮХО банк	510368.3	514972.7	492404.8	3881.3	3289294.7	2615368.0
7	ХХБанк	3252092.9	3242597.3	5564584.0	970585.3	1826093.9	1606738.7
8	Капитрон банк	12313975.5	3724856.9	5014509.1	72812.9	5608156.0	166017262.3
	Нийт дүн	79435624.5	72639192.2	159966758.1	6095654.0	116302429.7	250443986.3

Эх сурвалж: Монгол банкны мэдээ

Нийт хадгаламжийн үлдэгдэл сая.төг



Чанаргүй зээл сая.төг



**Төсөв**

2017 оны эхний 9 сарын байдлаар орон нутгийн төсвийн орлого 78617.0 сая төгрөг болж, орлогын төлөвлөгөө 115.7 хувьтай биелсэн байна. Нийт орлогын 99.9 хувийг урсгал орлого, 0.1 хувийг хөрөнгө худалдсаны орлого тус тус эзэлж байна. Урсгал орлогын 68.2 хувь нь татварын орлого, 31.8 хувь нь татварын бус орлого байна.

Орон нутгийн төсвийн орлогын төлөвлөгөөг Баяндалай, Баян-Овоо, Булган Манлай, Сэврэй, Ханбогд, Ханхонгор, Цогт-Овоо, Цогтцэций, Даланзадгад сумдууд 0.2-85.8 хувиар давуулан биелүүлж, бусад сумд орлогын төлөвлөгөөг 0.5-26.5 хувиар тасалдуулсан байна. Аймгийн Засаг даргын нөөц хөрөнгө 759.8 сая төгрөгийн гүйцэтгэлтэй буюу 97.5 хувийн гүйцэтгэлтэй гарсан байна. 2017 оны наймдугаар сарын орон нутгийн төсвийн зарлага санхүүжилт 68358,4 сая төгрөгийн төлөвлөгөөтэйгөөс 49151,9 сая төгрөг буюу 71,9 хувийн гүйцэтгэлтэй гарч 74,4 сая төгрөгийн өртэй, 68,9 сая төгрөгийн авлагатай гарсан байна.

Орон нутгийн 2017.09-р сарын төсвийн орлогын мэдээ  
/ өссөндүнгээр, мянган.төгрөг /

<b>НИЙТ ОРЛОГО</b>		<b>Төлөвлөгөө</b>	<b>Гүйцэтгэл</b>	<b>Төлөвлөгөөний биелэлт</b>
		<b>67 956 746.7</b>	<b>78 617 013.4</b>	<b>115.7</b>
<b>А. Урсгал орлого</b>		<b>67 848 702.7</b>	<b>78 556 327.6</b>	<b>115.8</b>
<b>I.Татварын орлого</b>		<b>42 302 276.1</b>	<b>53 601 079.2</b>	<b>126.7</b>
<b>1. Хүн амын орлогын албан татвар</b>		<b>15 061 503.4</b>	<b>24 079 719.7</b>	<b>159.9</b>
1.1	Цалин хөлс түүнтэй адилтгах орлого	15 100 000.0	23 530 135.4	155.8
1.2	Хувь хүний орлогын татварын буцаан олголт	- 898 336.5	- 898 336.4	100.0
1.3	Үйл ажиллагааны орлого	623 582.4	1 053 430.3	168.9
1.3	Мал бүхий иргэний орлогын татвар	0.0	0.0	-
1.5	Орлогыг нь тойдорхойлох боломжгүй иргэний	176 257.5	326 593.6	185.3
1.6	Хөрөнгийн орлого	60 000.0	67 896.8	113.2
1.7	Бусад	0.0	0.0	-
<b>2. Өмчийн татвар</b>		<b>10 261 616.0</b>	<b>12 803 912.7</b>	<b>124.8</b>
2.1	Үл хөдлөх хөрөнгийн татвар	10 237 500.0	12 782 651.7	124.9
2.2	Бууны албан татвар	24 116.0	21 261.0	88.2
<b>3. Дотоодын бараа үйлчилгээний татвар</b>		<b>2 255 000.0</b>	<b>2 273 211.4</b>	<b>100.8</b>
3.1	Авто тээврийн болон өөрөө явагч хэрэгслийн татвар	2 255 000.0	2 273 211.4	100.8
<b>4.Бусад татвар</b>		<b>14 724 156.7</b>	<b>14 444 235.4</b>	<b>98.1</b>
4.1	Улсын тэмдэгтийн хураамж	167 537.7	169 945.7	101.4
4.2	Хог хаягдлын хураамж	205 987.0	185 778.6	90.2
4.3	Ашигт малмалын нөөц ашигласны төлбөрийн өсөн нэмэгдэх татвар	0.0	0.0	-
4.4	Үйлдвэр үйлчилгээний усны төлбөр	11 342 209.0	11 262 053.8	99.3
4.5	Газрын төлбөр	2 475 150.0	2 524 561.7	102.0
4.6	Ойгоос хэрэглээний мод,түлээ ашигласны төлбөр	168.6	323.7	192.0
4.7	Агнуурын нөөц ашигласны төлбөр	0.0	0.0	-
4.8	Ус, рашаан ашигласны төлбөр	49 564.0	82 615.8	166.7
4.9	Түгээмэл тархацтай ашигт малтмал ашигласны төлбөр	483 540.4	218 956.1	45.3
5.0	Бусад татвар,хураамж	0.0	0.0	-
<b>II.Татварын бус орлого</b>		<b>25 546 426.6</b>	<b>24 955 248.4</b>	<b>97.7</b>
2.1	Хувьцааны ноогдол ашиг	23 422 381.5	23 422 381.6	100.0
2.2	Хүү, торгуулийн орлого	33 718.8	0.0	0.0
2.3	Түрээсийн орлого	352 385.4	689 302.7	195.6
2.4	Төсөвт газрын өөрийн орлого	3 302.4	14 402.7	436.1
2.5	Бусад нэр заагдаагүй орлого	1 270 735.6	711 812.1	56.0
2.6	Бусад нэр заагдаагүй орлого	463 902.9	117 349.3	25.3
<b>Б.Хөрөнгийн орлого</b>		<b>108 044.0</b>	<b>60 685.8</b>	<b>56.2</b>
	Хөрөнгө худалдсаны орлого	108 044.0	60 685.8	56.2

Эх сурвалж: СТСХ-ийн мэдээ

Орон нутгийн орлогын гүйцэтгэл  
/мянган.төгрөг/

	Төлөвлөгөө	Гүйцэтгэл	Хувь
Баяндалай	101181.8	101384.4	100.2
Баяновоо	260216	267365.9	102.7
Булган	87142.5	98189.5	112.7
Гурвантэс	2419597.6	2056175.1	85.0
Мандаловоо	107157.6	78793.8	73.5
Манлай	148775.6	234052	157.3
Номгон	113387.5	112875.1	99.5
Ноён	207634.2	174724.3	84.2
Сэврэй	90314.3	140712.3	155.8
Ханбогд	28044648.3	33448541.9	119.3
Ханхонгор	271981.7	308275.7	113.3
Хүрмэн	165081.1	162658.5	98.5
Цогтовоо	78281	97060.5	124.0
Цогтцэций	6577281.7	12218572	185.8
Даланзадгад	888083.4	1208889	136.1
Татварын хэлтэс	3636252.9	3850990.3	105.9
СТСХэлтэс	24759729.5	24057753.1	97.2
Дүн	67956746.7	78617013.4	115.7

Эх сурвалж: СТСХ-ийн мэдээ

Татварын орлогыг төрлөөр нь авч үзвэл



Орон нутгийн төсвийн зарлагын гүйцэтгэл  
/зардлын зүйлээр өссөн дүнгээр мян.төг/

Нийт зардал	Төлөвлөгөө	Гүйцэтгэл	Төлөвлөгөөний биелэлт
	43948466.7	27708855.1	63.0
Цалин хөлс болон нэмэгдэл урамшил	17279044.1	12664345.7	73.3
Үндсэн цалин	3096040.9	3018094.4	97.5
Нэмэгдэл	490708.1	438235.9	89.3
Унаа хоолны хөнгөлөлт	134548.0	122870.4	91.3
Гэрээт ажлын хөлс	258441.4	249719.7	96.6
Ажил олгогчоос нийгмийн даатгалд төлөх шимтгэл	444605.9	419188.6	94.3
Байр ашиглалттай холбоотой тогтмол зардал	529263.6	432896.4	90.4
Гэрэл, цахилгаан	171241.9	136856.2	79.9
Түлш, халаалт	313710.5	272089.8	86.7
Цэвэр, бохир ус	44311.2	23950.4	54.1
Байрны түрээс	0.0	0.0	-
Хангамж, бараа материалын зардал	736633.3	678747.0	92.1
Бичиг хэрэг	62963.6	52146.5	82.8
Тээвэр, шатахуун	332021.3	325724.6	98.1
Шуудан, холбоо, интернэтийн төлбөр	109900.3	87754.8	79.8
Ном, хэвлэл	8695.5	5011.2	57.6
Хог хаягдал зайлуулах, хортон мэрэгчдийн устгал, ариутгал	197222.7	188923.1	95.8
Бага үнэтэй, түргэн элэгдэх, ахуйн эд зүйлс	25829.9	19186.7	74.3
Нормативт зардал	36464.4	16073.2	44.1
Нормын хувцас, зөөлөн эдлэл	36464.4	16073.2	44.1
Эд хогшил, урсгал засварын зардал	323375.5	248240.8	76.8
Багаж, техник, хэрэгсэл	30787.0	29095.7	94.5
Тавилга	28985.6	17461.6	60.2
Урсгал засвар	263602.9	201683.6	76.5
Томилолт, зочны зардал	139343.0	122064.9	87.6
Гадаад албан томилолт	10500.0	7398.4	70.5
Дотоод албан томилолт	128843.0	114666.5	89.0
Бусдаар гүйцэтгүүлсэн ажил, үйлчилгээний төлбөр, хураамж	1673066.6	1423363.3	85.1
Мэдээлэл, технологийн үйлчилгээ	65.0	0.0	-
Бараа үйлчилгээний бусад зардал	5039179.2	1482788.7	29.4
Хичээл үйлдвэрлэлийн дадлага хийх	53259.6	27757.7	52.1
ТАТААС	294371.3	248086.9	84.3
Хувийн хэвшлийн байгууллагад олгох татаас	294371.3	248086.9	84.3
УРСГАЛ ШИЛЖҮҮЛЭГ	61392.3	61392.3	100.0
Засгийн газрын дотоод шилжүүлэг	61392.3	61392.3	100.0
Бусад урсгал шилжүүлэг	3824790.0	3596074.8	94.0
Нийгмийн халамжийн тэтгэвэр, тэтгэмж	3455066.8	3291303.0	95.3
Төрөөс иргэдэд олгох тэтгэмж, урамшуулал	265462.4	251755.1	94.8
Тэтгэвэрт гарахад олгох нэг удаагийн мөнгөн тэтгэмж	33877.9	14782.1	43.6
Нэг удаагийн тэтгэмж, шагнал урамшуулал	70382.9	38234.5	54.3
ХӨРӨНГИЙН ЗАРДАЛ	26812918.6	15123260.2	56.4
Их засвар	26669422.6	15044509.4	56.4
Бусад хөрөнгө	143496.0	78750.8	54.9

Эх сурвалж: СТСХ-ийн мэдээ

Орон нутгийн төсвийн зарлагын гүйцэтгэл /сумд, салбараар/

/өссөн дүнгээр мянган төгрөг/

№	Сум, ОНБайгууллага	Төлөвлөгөө	Гүйцэтгэл	Хувь
1	Баяндалай	250852.0	225608.8	89.9
2	Баяновоо	350100.3	289516.0	82.7
3	Булган	254707.4	223553.7	87.8
4	Гурвантэс	433434.9	369768.2	85.3
5	Мандаловоо	242676.5	227098.8	93.6
6	Манлай	287911.2	262183.4	91.1
8	Ноён	255084.2	242223.0	95.0
7	Номгон	270501.0	261425.2	96.6
9	Сэврэй	265895.9	238403.5	89.7
10	Ханбогд	501290.1	446771.8	89.1
11	Ханхонгор	271474.1	240385.9	88.5
12	Хүрмэн	248933.5	235580.7	94.6
13	Цогтовоо	270774.8	243864.6	90.1
14	Цогтцэций	547157.8	487341.5	89.1
15	Даланзадгад	1460238.9	1290921.3	88.4
	Сумдын дүн	<b>5911032.6</b>	<b>5284646.3</b>	<b>89.4</b>
1	АИТХурал	283095.8	253945.5	89.7
2	АЗДТГазар	1947693.5	1788250.1	91.8
4	БОАлба	215276.0	176261.1	81.9
6	Ойн анги	59110.0	37468.8	63.4
7	Орон нутгийн өмчийн газар	102163.6	94098.6	92.1
8	Төрийн ҮАлба	43690.9	28623.1	65.5
9	Санхүүгийн хяналт	74212.3	63619.6	85.7
10	Халамжийн сан	3466556.8	3294593.8	95.0
11	Засаг дарга	5176212.6	1696333.3	32.8
12	ОНХО	26669422.6	15044509.4	56.4
	/ОНБ+ЗДН+ХО/	38037434.1	22477703.4	59.1
	/Сум+ОНБ+ЗД+ХО/	43948466.7	27762349.7	63.2
	Улсын төсөвт төвлөрүүлэх	<b>24409961.1</b>	<b>21389563.2</b>	<b>87.6</b>
	Дүн	<b>68358427.8</b>	<b>49151912.9</b>	<b>71.9</b>

Эх сурвалж: СТСХ-ийн мэдээ



**Үнэ**

**Хэрэглээний үнийн индекс**

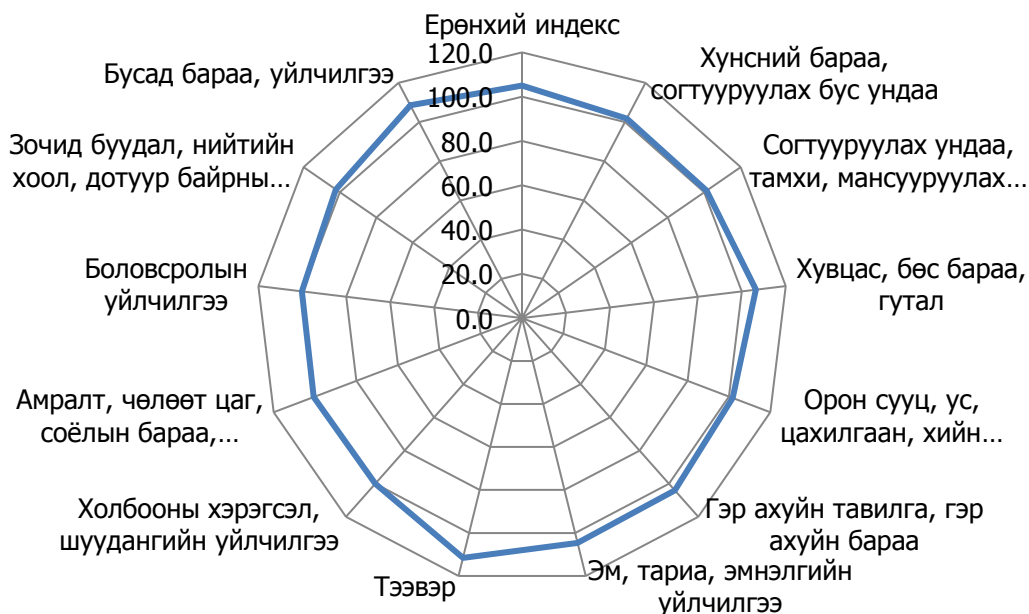
Хэрэглээний үнийн индекс гэдэг нь хэрэглэгчдийн худалдаж авсан бараа, үйлчилгээний нэр төрөл өөрчлөлтгүй тогтвортой байхад үнэ дунджаар хэрхэн өөрчлөгдөж буйг хэмждэг үзүүлэлт юм.

**Өмнөговь аймгийн хэрэглээний үнийн индекс**

Барааны бүлгээр	2017-IX	2017-IX	2017-IX
	2016-IX	2016-12	2017-VIII
Ерөнхий индекс	105.0	104.3	100.4
01.Хунсний бараа, согтууруулах бус ундаа	101.8	104.2	98.4
02.Согтууруулах ундаа, тамхи, мансууруулах бодис	101.3	100.1	100.1
03. Хувцас, бөс бараа, гутал	106.4	102.3	100.2
04.Орон сууц, ус, цахилгаан, хийн болон бусад тулш	101.8	99.9	100.1
05.Гэр ахуйн тавилга, гэр ахуйн бараа	104.1	103.8	101.7
06. Эм, тариа, эмнэлгийн үйлчилгээ	104.7	104.7	101.5
07.Тээвэр	111.6	111.1	102.9
08.Холбооны хэрэгсэл, шуудангийн үйлчилгээ	100.0	100.0	100.0
09.Амралт, чөлөөт цаг, соёлын бараа, үйлчилгээ	100.7	100.6	100.0
10.Боловсролын үйлчилгээ	100.2	100.2	100.0
11.Зочид буудал, нийтийн хоол, дотуур байрны үйлчилгээ	102.2	100.7	100.0
12.Бусад бараа, үйлчилгээ	108.5	106.9	99.6

Хэрэглээний бараа, үйлчилгээний үнэ аймгийн хэмжээнд 9 дүгээр сард өмнөх сараас 5.0 хувиар өсч, харин өмнөх оны эцсээс 4.3 хувиар, өмнөх сарынхаас 0.4 хувиар тус тус өссөн байна.

**Хэрэглээний үнийн индекст нөлөөлсөн бараа, үйлчилгээний үнийн өөрчлөлт**



Хэрэглээний бараа, үйлчилгээний сумдын үнийн мэдээлэл ( дундаж үнээр)

01.1.1 ТАЛХ, ГУРИЛ, БУДАА

№	Бүтээгдэхүүний нэр	Гурвантэс	Манлай	Номгон	Ханбогд	Ханхонгор	Цогтцэций
1	Гурил, дээд зэрэг Алтан тариа ХК, савласан	1750	1700	1767	1700	1700	1680
2	Гурил, 1-р зэрэг Алтан тариа, задгай	1533	1500	1600	1433	1667	1433
3	Гурил, 2-р зэрэг Алтан тариа, задгай	1367	1200	1400	1217	1200	1300
4	Гоймон, гадаад Макбур, 450 гр	1767	1900	1733	1800	1550	1767
5	Гоймон, дотоод Алтан тариа ХК, нарийн, туузан	917	1000	933	983	1167	1067
6	Талх, аймгийн үйлдвэрийн , ш	1100	1200	1200	1500	1200	1100
7	Жигнэмэг, "Юбилейные" , 150-180 гр ,цайны, ОХУ	1200	1400	1267	1200	1433	1300
8	Цагаан будаа, задгай, кг, БНХАУ	2500	2500	2433	2500	2500	2467
9	Шар будаа, задгай, кг, БНХАУ	2000	2000	1867	2000	2167	1700
ХҮНСНИЙ НОГОО							
10	Төмс, дотоод, кг	1000	1067	1200	1000	1200	1133
11	Лууван, кг, БНХАУ	1500	1600	1500	1500		1267
12	Сонгино, кг, БНХАУ	1500	1500	1700	1133	1800	1233
13	Өргөст хэмх, 720 гр, "Cucumber" шилтэй, дарсан, Вьетнам				2250	2650	2333
14	Алаг салат, 630 гр, савласан, "Газар шим" ХК	2667	3000	2633	2500	2833	2750
15	Сармис, 1 булцуу, БНХАУ	467	550	500	600	600	
Орон сууц , ус, цахилгаан, хийн болон бусад түлш							
16	Цэвэр ус, гэр хороолол, 40 л	100	120	100	80	80	80
17	Хог хаягдал, гэр хорооллын 1 өрхийн , сард	3000	3500	3000	3000	3000	3000
18	Гэр хорооллын цахилгаан, 1 кВт, / 100-150 квт хэрэглээг авах/	131	108.2	125	192	102.4	125
ТЭЭВЭР							
19	Бензин, А-80, 1 литр	1570	1530	1600	1680		1580
20	Бензин, А-92, 1 литр	1760	1700	1800	1760		1780
21	Дизелийн түлш, 1 литр	1790	1780	1820	1780		1790

Эх сурвалж: Албан ёсны статистик мэдээ

Нэг кг алтан тариан гурилын үнэ, (сумдаар, 9 дүгээр сард, төгрөгөөр)

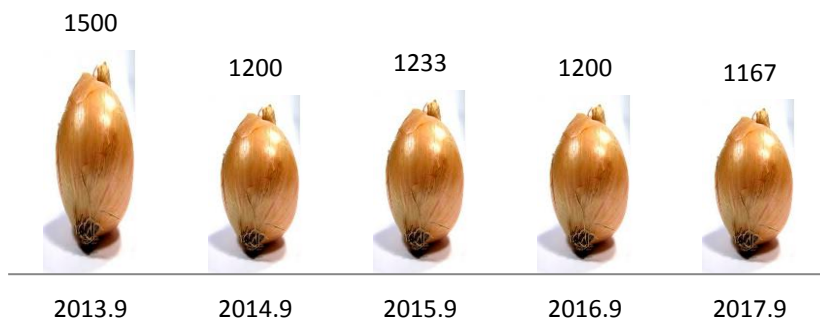
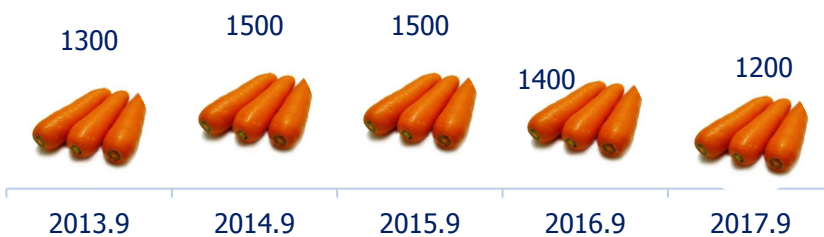
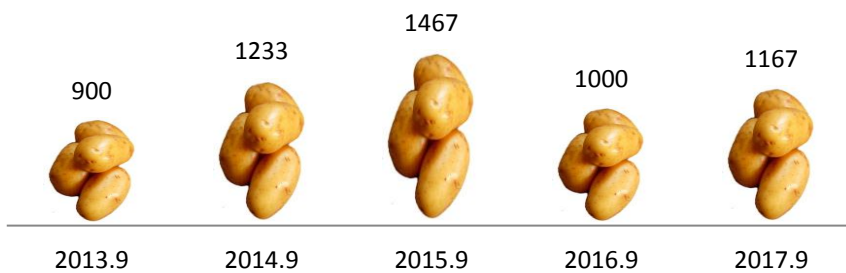


Гол нэрийн барааны үнэ, зэргэлдээх аймгуудаар

№	НЭРТӨРӨЛ	Өмнөговь	Дорноговь	Өвөрхангай	Дундговь
01.1.1 ТАЛХ, ГУРИЛ, БУДАА					
1	Гурил, дээд зэрэг	1417	1300	1450	1400
2	Гурил, 1-рээрэг	1267	1100	1200	1200
3	Гурил, 2-р зэрэг	1075	883	1000	1000
4	Гоймон, 320 гр, "Алтан тариа" ХК, туузан	850	783	800	850
5	Талх, орон нутгийн үйлдвэрийн, ш	1000	1400	1000	1033
6	Гурилан боов, 0.5кг	2267	2000	1967	1650
7	Жигнэмэг, Юбилейные	1183	1133	1167	1200
8	Цагаан будаа, задгай, кг	2267	2100	2267	2233
9	Шар будаа, задгай, кг,	1867	1600	1500	1633
01.1.2 МАХ, МАХАН БҮТЭЭГДЭХҮҮН					
10	Хонины мах, кг	5250	5333	4000	4500
11	Үхрийн мах, кг		8333	5500	
12	Адууны мах, кг	4500	5667	5000	
13	Ямааны мах	4500	4500	3500	4200
14	Дотор мах, цувдай, цусгүй	2500	2000	1000	1000
15	Хиам, чанасан, 1кг	8350	6600	7000	7333
06.1 ЭМ, ТАРИА, ЭМНЭЛГИЙН ХЭРЭГСЭЛ					
16	Парацетамол, 10ш, Моносфарм	383	417	433	470
17	Ампциллин, 500 мг, 10ш	1367	1263	1500	1250
18	Витамин "С", үрлэн, савласан, 50ш	300	267	300	270
19	Хлорфенамен, Монос	1200	1200	1067	1190
20	Пенициллин, тариагаар, 1 сая	300	333	400	483
21	Хөвөн, 50гр, боодолтой, дотоод	1400	1233	1100	1267
04.2.1 ОРОН СУУЦНЫ УРСГАЛ ЗАСВАРЫН БАРАА, МАТЕРИАЛ					
22	Цагаан тосон будаг, 1 л, байшинтай, БНХАУ	3500	3567	3300	3833
23	Цемент, 1 уут, БНХАУ	10000	11000	10000	10500
24	Вакуум цонхны 1м.кв-ын үнэ, 2 давхар шилтэй, хуванцар хүрээтэй	85000	70000	81667	85000
25	Хадаас, 100 гр, 70 мм	300	300	283	333
26	Монгол гэрийн модон хаалга, хээгүй	180000	180000	140000	180000
04.3.4 ОРОН СУУЦТАЙ ХОЛБОГДСОН БУСАД ЗАРДАЛ					
27	Халаалт, 1м2	334.4	385	660	500
04.4.1 СУУЦНЫ ЦАХИЛГААН ХАНГАМЖТАЙ ХОЛБОГДСОН ЗАРДЛУУД					
28	Орон сууцны цахилгаан, 1 кВт	112.6	112.6	112.6	112.6
29	Гэр хорооллын цахилгаан, 1 кВт	112.6	112.6	112.6	112.6
04.4.2 ХАТУУ ТҮЛШ					
30	Түлшний мод, шуудайгаар	3500	6000	3500	4000
31	Нүүрс, 1 шуудай, 40 кг	688	7000	3333	7000
07.2.2 ШАТАХ, ТОСЛОХ МАТЕРИАЛ					
32	Бензин, А-80, 1 литр	1580	1,557	1550	1540
33	Бензин, А-92, 1 литр	1780	1,737	1660	1720
34	Дизелийн түлш, 1 литр	1820	1,767	1770	1750
07.3.2 АВТО ЗАМЫН ЗОРЧИГЧ ТЭЭВРИЙН ҮЙЛЧИЛГЭЭ					
35	Хот доторх таксины хөлс, 1 км	2000	700	2000	1000
36	УБ-АЙМГИЙН төвийн таксины хөлс, нэг талдаа	22900	18300	20300	8800

Эх сурвалж: Албан ёсны статистик мэдээ

Нэг кг хүнсний ногооны дундаж үнэ, 2013-2017 оны 9-р сарын байдлаар



Хүнсний гол нэрийн бараа, бүтээгдэхүүний дундаж үнэ,  
2017 оны 9-р сарын 27-ний байдлаар, аймгаар

Аймаг	1-р зэргийн гурил, кг			Хонины мах, кг			Үхрийн мах,кг			Ямааны мах,кг		
	IX.13	IX.20	IX.27	IX.13	IX.20	IX.27	IX.13	IX.20	IX.27	IX.13	IX.20	IX.27
Нэр												
БӨ	960	973	980	4 500	4 500	4 500	3 766	4 000	4 000	3 833	3 500	3 933
ГО	1 300	1 300	1 300	4 200	4 000	3 500	5 000	5 000	5 000	3 500	3 000	3 000
ЗА	1 040	1 040	1 040	5 000	5 000	5 000	6 000	6 000	5 500	4 000	4 000	4 500
УВ	1 000	1 000	1 100	5 000	5 000	4 800	5 000	5 000	5 000	3 000	3 000	3 000
ХО	1 300	1 300	1 300	5 000	5 000	5 000	5 000	5 000	5 000	4 500	4 500	4 500
АР	1 250	1 250	1 250	5 800	5 800	5 800	6 000	6 200	6 500	5 000	5 000	5 000
БХ	1 200	1 200	1 200	4 000	3 500	3 500	5 500	5 500	5 300	3 800	3 300	3 200
БУ	1 500	1 500	1 500	5 000	5 000	5 000	5 500	5 500	6 000	4 500	4 500	4 500
ОР	1 100	1 100	1 100	5 500	5 333	5 000	6 500	5 933	5 933	4 500	4 500	4 333
ӨВ	1 200	1 200	1 200	4 500	4 000	3 500	5 800	5 500	6 000	3 800	4 000	3 200
ХӨ	1 300	1 300	1 300	5 500	5 500	5 500	6 000	6 000	6 000	5 000	5 000	5 000
ГС	1 300	1 300	1 300	5 000	5 000	5 000	6 500	6 500	6 500	4 500	4 500	4 500
ДА	1 075	1 075	1 075	5 467	5 200	5 333	6 333	5 650	6 233	5 000	5 000	5 000
ДО	1 083	1 083	1 083	5 600	5 333	5 167	8 333	8 333	8 167	4 750	4 500	4 500
ДУ	1 200	1 200	1 200	4 800	4 500	4 300	-	-	-	4 500	4 200	3 800
ӨМ	1 267	1 300	1 300	5 250	5 250	4 900	-	-	-	4 500	4 500	4 400
СЭ	1 250	1 250	1 250	5 000	5 000	5 000	5 500	5 500	5 500	5 000	5 000	4 600
ТӨ	1 100	1 100	1 100	5 500	5 500	5 500	6 000	6 500	6 500	4 500	4 000	4 000
ДД	920	920	920	5 000	5 000	5 000	6 000	6 500	6 500	4 500	4 000	4 500
СҮ	1 233	1 233	1 283	5 500	5 500	5 500	6 500	6 500	6 500	4 500	4 500	4 500
ХЭ	1 100	1 100	1 100	5 750	5 000	5 000	7 250	7 000	7 000	5 250	4 500	4 500
	Элсэн чихэр, кг			Цагаан будаа, кг			Сүү, л					
Нэр	IX.13	IX.20	IX.27	IX.13	IX.20	IX.27	IX.13	IX.20	IX.27			
БӨ	2 400	2 400	2 400	2 500	2 500	2 500	1 500	1 766	1 866			
ГО	2 500	2 500	2 500	2 300	2 300	2 300	1 800	2 000	2 500			
ЗА	2 200	2 200	2 200	2 300	2 300	2 300	1 500	1 500	1 500			
УВ	2 233	2 233	2 300	2 366	2 366	2 366	1 000	1 000	1 000			
ХО	1 900	1 900	1 900	2 200	2 200	2 200	2 000	2 000	2 000			
АР	2 400	2 400	2 400	2 500	2 500	2 500	1 500	1 500	1 500			
БХ	2 200	2 200	2 200	2 200	2 200	2 200	1 500	1 500	1 500			
БУ	2 500	2 500	2 500	2 500	2 500	2 500	1 000	1 000	1 000			
ОР	2 200	2 200	2 200	2 267	2 267	2 267	1 000	1 000	1 000			
ӨВ	2 200	2 200	2 200	2 200	2 200	2 200	1 600	1 600	1 500			
ХӨ	2 200	2 200	2 200	2 300	2 300	2 300	1 300	1 300	1 300			
ГС	2 200	2 200	2 200	2 200	2 200	2 300	1 000	1 000	1 200			
ДА	2 333	2 333	2 333	2 350	2 350	2 350	800	933	967			
ДО	2 133	2 133	2 133	2 100	2 100	2 100	1 500	1 500	1 500			
ДУ	2 330	2 330	2 330	2 230	2 230	2 230	1 900	1 950	2 000			
ӨМ	2 200	2 200	2 100	2 200	2 267	2 200	2 500	2 500	3 000			
СЭ	2 100	2 100	2 200	2 000	2 100	2 100	800	800	1 000			
ТӨ	2 100	2 200	2 300	2 300	2 300	2 300	1 000	1 000	1 000			
ДД	2 000	2 000	2 000	2 200	2 200	2 200	800	800	1 000			
СҮ	2 133	2 133	2 033	2 333	2 333	2 333	1 000	1 000	1 000			
ХЭ	2 200	2 200	2 200	2 300	2 300	2 300	1 000	1 000	1 000			

Эх сурвалж: Албан ёсны статистик мэдээ

Ноолуурын үнэ, 2017 оны 9 -р сарын 06-27 -нийг хүртэлх байдлаар, аймгаар

Аймаг		Ноолуурын үнэ, кг							
		Цагаан	Бор	Цагаан	Бор	Цагаан	Бор	Цагаан	Бор
Код	Нэр	IX.06		IX.13		IX.20		IX.27	
1	АР	45000	45000	45000	45000	45000	45000	45000	45000
2	БӨ	69000	69000	71666	71666	71333	71333	71000	71000
3	БХ	65000	65000	65000	65000	70000	70000	70000	70000
4	БУ	40000	40000	40000	40000	50000	50000	45000	45000
5	ГО	66000	66000	70000	70000	68000	68000	75000	75000
6	ДО	40000	40000	40000	40000	40000	40000	40000	40000
7	ДД	60000	60000	60000	60000	60000	60000	60000	60000
8	ДУ	65000	65000	65000	65000	65000	65000	65000	65000
9	ЗА	72000	72000	72000	72000	70000	70000	72000	72000
10	ӨВ	70000	70000	65000	65000	69000	68000	69000	68000
11	ӨМ	40000	40000	40000	40000	40000	40000	40000	40000
12	СҮ	-	-	-	-	-	-	-	-
13	СЭ	-	-	-	-	-	-	-	-
14	ТӨ	-	-	-	-	-	-	-	-
15	УВ	60000	60000	65000	65000	62000	62000	62000	62000
16	ХО	68000	65000	68000	65000	75000	73000	70000	68000
17	ХӨ	45000	45000	55000	55000	45000	45000	48000	48000
18	ХЭ	-	-	-	-	-	-	-	-
19	ДА	-	-	-	-	-	-	-	-
20	УБ*	74000	74000	74000	74000	70000	70000	75000	75000
21	ОР	50000	50000	45000	45000	45000	45000	45000	45000
22	ГС	-	-	-	-	-	-	-	-

Жижиглэн худалдаалах бараа гүйлгээний мэдээ (мянган төгрөг)

Үзүүлэлтүүд	2015.IX	2016.IX	2017.IX	2017/2016
Даланзадгад сумын бараа гүйлгээ	2294693.7	1996806.1	1404964.6	70.4
Үүнээс Хүнсний	1038515.2	972265.1	412111.0	42.4
Согтуурах ундаатай	492583.0	501184.1	267285.1	53.3
Нийтийн хоол	365511.9	312120.0	182941.9	58.6
Сумдын бараа гүйлгээ	3002183.1	2437106.1	3093463.1	126.9
Үүнээс Хүнсний бараа гүйлгээ	1292761.2	1348285.3	2395496.8	177.7
Мэдээнд хамрагдсан дэлгүүрийн тоо	114	183	182	99.5
Орон нутгийн архины үйлдвэрийн бүтээгдэхүүний борлуулалт	268819.0	248081.7	146514.4	59.1
Бараа гүйлгээ дүн	5565695.8	4681993.9	4644942.1	99.2

Эх сурвалж: Захиргааны статистик мэдээ

Жижиглэн худалдаалах бараа гүйлгээ 4644.9 сая төгрөгт хүрч өнгөрсөн оны мөн үеэс 0.8 хувиар буюу 37.1 сая төгрөгөөр буурсан үзүүлэлттэй байна.

Аймгийн хэмжээнд гол нэрийн барааны  
9 сарын байдлаарх нөөцийн үлдэгдлийн мэдээ

Барааны нэр	Хэмжих нэгж	Тайлант сарын нөөцийн үлдэгдлийн хэмжээ
Мах махан бүтээгдэхүүн	тонн	6.1
Үүнээс малын мах	тонн	5.1
Гурил	тонн	50.7
Үүнээс 2-р гурил	тонн	8.3
Цагаан будаа	тонн	27.5
Шар будаа	тонн	9.1
Гоймон	тонн	7.7
Жигнэмэг	тонн	6.2
Нарийн боов	тонн	9.8
Элсэн чихэр	тонн	17.2
Ёотон	тонн	5.4
Хатуу чихэр	тонн	7.2
Үүнээс чөмөгтэй чихэр	тонн	4.8
Зөөлөн чихэр	тонн	6.3
Архи	мян.л	16.1
Ногоон цай	тонн	5.0
Төмс	тонн	25.8
Хүнсний ногоо	тонн	22.8
Хүлээн авагчийн зай	мян.ш	5.0
Гар нүүрийн саван	мян.ш	10.5
Аж ахуйн саван	мян.ш	9.1
Дүнсэн тамхи	тонн	1.1
Янжуур	мян.х	5.8
Шүдэнз	мян.х	8.9
Лаа	тонн	2.1
Хөвөн	тонн	3.9
Бризент	метр	1784
Гэрийн эсгий	метр	3680
Хөвөн бөс бараа	метр	8367
Даалимба	метр	400
Ямбуу	метр	942
Торго	метр	6423
Угаалгын нунтаг	тонн	9.3
Давс	тонн	0.7
Ургамлын тос	мян.л	8.2
Мэдээнд хамрагдсан дэлгүүр	тоо	188

Эх сурвалж: Захиргааны статистик мэдээ

Хөдөө аж ахуйн бүтээгдэхүүний үнэ

Малын үнэ		Өмнөх оны мөн үе	Нэг толгойн үнэ /төгрөг/	2017
				2016
Нас гүйцсэн	Ат	916667	1025000	111.8
	Ингэ	740000	700000	94.6
Өсвөр насны	Эр шилбэ	480000	460000	95.8
Нас гүйцсэн	Соёолон үрээ	562500	723333	128.6
	Соёолон гүү	462500	550000	118.9
Өсвөр насны	Шүдлэн үрээ	450000	400000	0.0
	Шүдлэн байдас	483333	400000	0.0
Нас гүйцсэн	Эр хонь	138571	144643	104.4
	Эм хонь	102000	110625	108.5
Өсвөр насны	Эр төлөг	85000	80000	94.1
Нас гүйцсэн	Эр ямаа	89615	98462	109.9
	Эм ямаа	69500	65833	94.7
ХАА-н бусад бүтээгдэхүүн				
Тэмээний мах		3562	3512	98.6
Ингэний сүү		2576	2316	89.9
Богийн сүү		2666	3000	0.0
Өндөг		440	439	99.8
Ноос ноолуур,арьс шир				
Цагаан ноолуур		35333	50000	141.5
Бор ноолуур		33667	47667	141.6
Адууны дэл		2000	3500	175.0
Адууны сүүл		0	4500	0.0
Тэмээний шир		18000	17333	96.3
Адууны шир		30375	32200	106.0
Хониний нэхий		875	1577	180.2
Ямааны арьс		11250	27923	248.2
Хүнсний ногоо				
Сонгино		1740	1850	106.3
Сармис		5125	7300	142.4
Өргөст хэмх		4500	3333	74.1
Улаан лооль		4100	5250	128.0
Боодолтой өвс				
Боодолтой өвс		0	7200	0.0



### Хөдөө аж ахуй

Аймгийн хэмжээнд оны эхний төллөвөл зохих 963.1 мянган хээлтэгчийн 68.0 хувь нь буюу 654.6 мянган хээлтэгч төллөж, гарсан төл 99.4 хувь бойжиж байна. Урьд оны энэ үеийн мал төллөлтөөс 124368 толгой мал буюу 23.4 хувиар өссөн байна.

	Төллөсөн хээлтэгч						Гарсан төл					
	Бүгд	Тэмээ	Адуу	Үхэр	Хонь	Ямаа	Бүгд	Тэмээ	Адуу	Үхэр	Хонь	Ямаа
Баяндалай	35672	596	841	373	8955	24907	35845	596	841	373	8968	25067
Баян-Овоо	36892	1065	1399	363	11535	22530	37225	1065	1399	363	11635	22763
Булган	56267	752	1337	715	20308	33155	56267	752	1337	715	20308	33155
Гурвантэс	47076	1049	556	83	2911	42477	49936	1049	556	83	3025	45223
Мандал-Овоо	54055	2923	1296	166	18239	31431	54055	2923	1296	166	18239	31431
Манлай	49585	2089	2589	528	19638	24741	50509	2089	2589	528	19970	25333
Номгон	67288	1099	1338	514	13409	50928	67288	1099	1338	514	13409	50928
Ноён	22568	740	167	23	2651	18987	22568	740	167	23	2651	18987
Сэврэй	44939	889	916	301	6758	36075	45668	889	916	301	6906	36656
Ханбогд	34359	3611	852	920	11055	17921	34359	3611	852	920	11055	17921
Ханхонгор	59363	1054	1150	431	17474	39254	59363	1054	1150	431	17474	39254
Хүрмэн	41247	1388	1327	302	9848	28382	41599	1388	1327	302	10108	28474
Цогт-Овоо	39052	1680	829	258	13156	23129	39352	1680	829	258	13256	23329
Цогтцэций	33814	368	1194	377	12304	19571	34143	368	1194	377	12353	19851
Даланзадгад	32484	401	617	445	8263	22758	32620	401	617	445	8301	22856
Дүн	654661	19704	16408	5799	176504	436246	660797	19704	16408	5799	177658	441228

Эх сурвалж: Албан ёсны статистик мэдээ

	Хорогдсон төл						Бойжсон төл					
	Бүгд	Ботго	Унага	Тугал	Хурга	Ишиг	Бүгд	Ботго	Унага	Тугал	Хурга	Ишиг
Баяндалай	797	1	2	0	129	665	35048	595	839	373	8839	24402
Баяновоо	43	4	6	3	13	17	37182	1061	1393	360	11622	22746
Булган	821	13	18	14	249	527	55446	739	1319	701	20059	32628
Гурвантэс	91	6	8		8	69	49845	1043	548	83	3017	45154
Даланзадгад	121	0	0	0	38	83	53934	2923	1296	166	18201	31348
Мандал-Овоо	3	3	0	0	0	0	50506	2086	2589	528	19970	25333
Манлай	14	0	14	0	0	0	67274	1099	1324	514	13409	50928
Номгон	1	1	0	0	0	0	22567	739	167	23	2651	18987
Ноён	522	9	13	2	30	468	45146	880	903	299	6876	36188
Сэврэй	0	0	0	0	0	0	34359	3611	852	920	11055	17921
Ханбогд	0	0	0	0	0	0	59363	1054	1150	431	17474	39254
Ханхонгор	899	9	14	7	101	768	40700	1379	1313	295	10007	27706
Хүрмэн	0	0	0	0	0	0	39352	1680	829	258	13256	23329
Цогтовоо	15	0	0	0	4	11	34128	368	1194	377	12349	19840
Цогтцэций	357	1	1	0	103	252	32263	400	616	445	8198	22604
Дүн	3684	47	76	26	675	2860	657113	19657	16332	5773	176983	438368

Эх сурвалж: Албан ёсны статистик мэдээ

Мал төллөлт				
Малын төрлөөр		Хувь		
	Урьд оны энэ үеийн төллөлт	2017 он төллөсөн	Төллөлтийн хувь	2017 2016
Ингэ	20842	19704	45	94.5
Гүү	12649	16408	60	129.7
Үнээ	4475	5799	65	129.6
Эм хонь	149316	176504	80	118.2
Эм ямаа	343011	436246	66	127.2
Бүгд	530293	654661	68	123.5

Эх сурвалж: Албан ёсны статистик мэдээ

Мал төллөлтийг сумдаар үзүүлбэл				
	Урьд оны энэ үеийн төллөлт	2017 төллөсөн	Төллөлтийн хувь	2017 2016
Баяндалай	33882	35672	46.6	105.3
Баян-Овоо	28505	36892	71.4	129.4
Булган	50966	56267	85.2	110.4
Гурвантэс	31727	47076	60.7	148.4
Мандал-Овоо	41861	54055	86.9	129.1
Манлай	44087	49585	78.1	112.5
Номгон	49579	67288	60.9	135.7
Ноён	16840	22568	42.8	134.0
Сэврэй	31763	44939	71.1	141.5
Ханбогд	31505	34359	56.3	109.1
Ханхонгор	57597	59363	69.3	103.1
Хүрмэн	29769	41247	64.0	138.6
Цогт-Овоо	28852	39052	88.5	135.4
Цогтцэций	28688	33814	78.6	117.9
Даланзадгад	24672	32484	79.1	131.7
ДҮН	530293	654661	68.0	123.5

Эх сурвалж: Албан ёсны статистик мэдээ

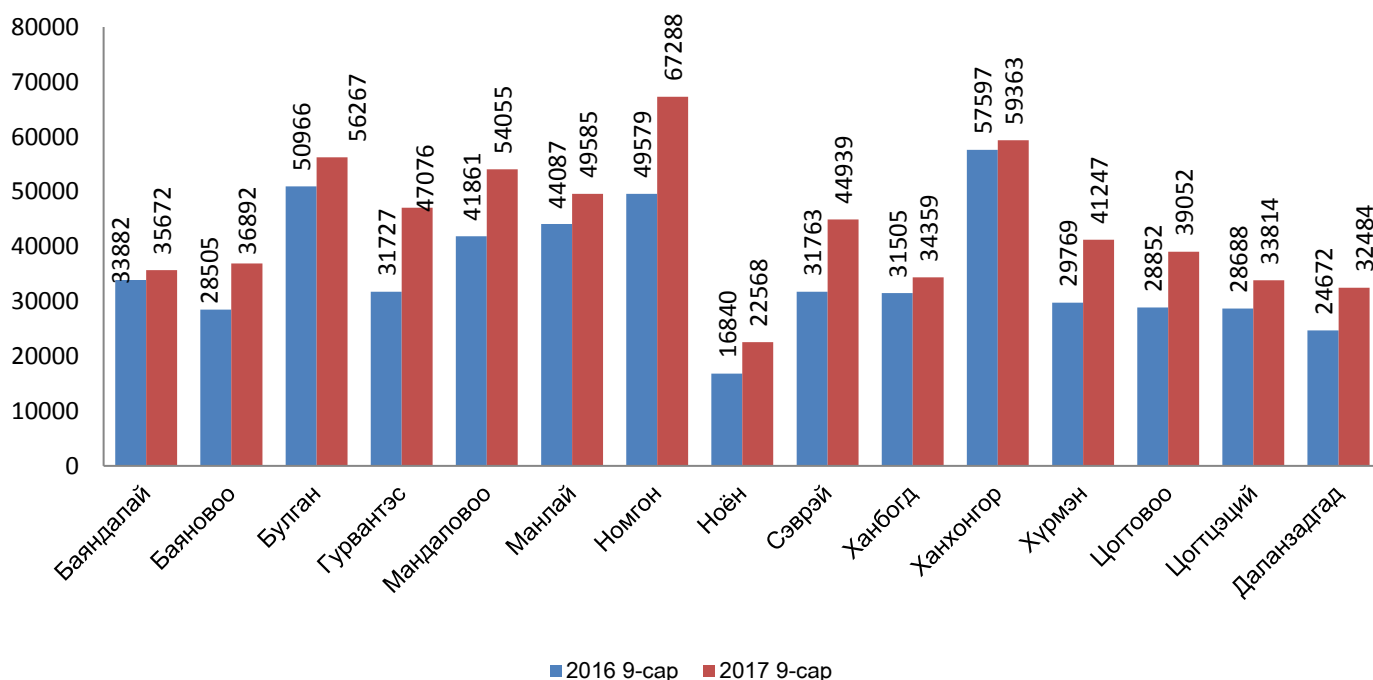
### Төл бойжилт төлийн төрлөөр

	Урьд оны Энэ үеийн бойжсон төл	2017		Хувь Бойжилтын %	2017 2016
		Хорогдсон	Бойжиж байгаа		
Ботго	20803	47	19657	99.8	94.5
Унага	12623	76	16332	99.5	129.4
Тугал	4455	26	5773	99.6	129.6
Хурга	149827	675	176983	99.6	118.1
Ишиг	343459	2860	438368	99.4	127.6
Бүгд	531167	3684	657113	99.4	123.7

Эх сурвалж: Албан ёсны статистик мэдээ

2017 оны эхний 09 сарын байдлаар төл бойжилт 99.4 хувьтай, сумдын хувьд мал төллөлт урьд мөн үетэй харьцуулахад бүх сумдад өссөн үзүүлэлттэй байна.

### Мал төллөлт /сумдаар/

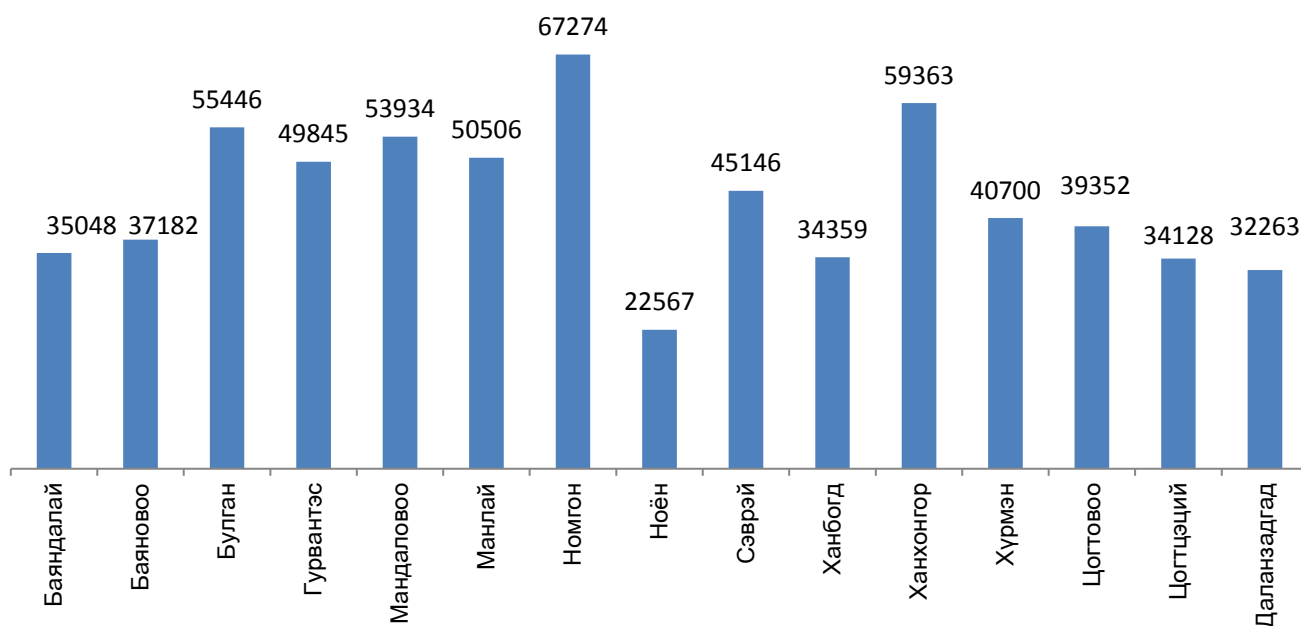


**Төл бойжилт сумдаар үзүүлбэл**

	Урьд оны энэ үеийн бойжсон төл	2017			2017 2016
		Хорогдсон	Бойжиж байгаа	Бойжилтын хувь	
Баяндалай	33882	797	35048	97.8	103.4
Баян-Овоо	28618	43	37182	99.9	129.9
Булган	50882	821	55446	98.5	109.0
Гурвантэс	32490	91	49845	99.8	153.4
Мандал-Овоо	41861	121	53934	99.8	128.8
Манлай	44576	3	50506	100.0	113.3
Номгон	49575	14	67274	100.0	135.7
Ноён	16874	1	22567	100.0	133.7
Сэврэй	32248	522	45146	98.9	140.0
Ханбогд	31505	0	34359	100.0	109.1
Ханхонгор	57597	0	59363	100.0	103.1
Хүрмэн	28686	899	40700	97.8	141.9
Цогт-Овоо	29057	0	39352	100.0	135.4
Цогтцэций	28688	15	34128	100.0	119.0
Даланзадгад	24628	357	32263	98.9	131.0
ДҮН	531167	3684	657113		

Эх сурвалж: Албан ёсны статистик мэдээ

**Төл бойжилт / Сумдаар/**



2017 оны эхний 09 сарын байдлаар нийт 654661 мал төллөж, 660797 төл гарч, 3684 төл мал хорогдож, 657113 төл бойжиж байна.

### Том малын зүй бус хорогдол

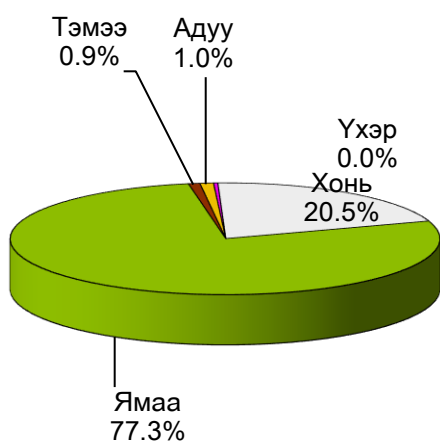
Том малын зүй бус хорогдол 6915 толгой байгаа нь урьд оны мөн үеэс 176 толгойгоор буурсан үзүүлэлттэй байна.

	Хорогдсон том мал						Үүнээс: өвчнөөр					
	Бүгд	Тэмээ	Адуу	Үхэр	Хонь	Ямаа	Бүгд	Тэмээ	Адуу	Үхэр	Хонь	Ямаа
Баяндалай	1417	2	13	10	376	1016	2	1	0	1	0	0
Баяновоо	188	14	6	1	23	144	7	1	0	0	4	2
Булган	1514	2	4	2	419	1087	0	0	0	0	0	0
Гурвантэс	440	8	8	2	33	389	3	0	0	0	0	3
Мандал-Овоо	0	0	0	0	0	0	0	0	0	0	0	0
Манлай	46	8	5	1	11	21	8	1	2	1	2	2
Номгон	478	8	8	1	106	355	27	1	3	0	21	2
Ноён	167	2	0	0	17	148	0	0	0	0	0	0
Сэврэй	625	7	10	0	86	522	0	0	0	0	0	0
Ханбогд	0	0	0	0	0	0	0	0	0	0	0	0
Ханхонгор	378	0	0	0	23	355	0	0	0	0	0	0
Хүрмэн	1346	2	8	3	246	1087	198	0	2	1	39	156
Цогтовоо	2	2	0	0	0	0	2	2	0	0	0	0
Цогтцэций	74	0	2	1	31	40	3	0	2	1	0	0
Даланзадгад	240	4	6	1	46	183	16	0	0	0	4	12
Дүн	6915	59	70	22	1417	5347	266	6	9	4	70	177

Эх сурвалж: Албан ёсны статистик мэдээ

ТОМ МАЛЫН ЗҮЙ БУС ХОРОГДОЛ				
Малын төрөл	2016 оны хорогдол	2017 оны хорогдол	ОЭ малд эзлэх %	2017
				2016
Тэмээ	83	59	0.045	71.1
Адуу	67	70	0.082	104.5
Үхэр	57	22	0.099	38.6
Хонь	1287	1417	0.272	110.1
Ямаа	5597	5347	0.344	95.5
БҮГД	7091	6915	0.299	97.5

Эх сурвалж: Албан ёсны статистик мэдээ



Хорогдлыг сумдаар үзүүлбэл				
Малын төрөл	2016 оны хорогдол	2017 оны хорогдол	ОЭ малд эзлэх %	2017 2016
Баяндалай	387	1417	0.8	366.1
Баяновоо	73	188	0.2	257.5
Булган	177	1514	0.9	855.4
Гурвантэс	1156	440	0.2	38.1
Мандал-Овоо	0	0	0.0	0.0
Манлай	218	46	0.0	21.1
Номгон	542	478	0.2	88.2
Ноён	318	167	0.1	52.5
Сэврэй	1209	625	0.4	51.7
Ханбогд	241	0	0.0	0.0
Ханхонгор	55	378	0.2	687.3
Хүрмэн	1902	1346	0.9	70.8
Цогтовоо	12	2	0.0	16.7
Цогтцэций	12	74	0.1	616.7
Даланзадгад	789	240	0.3	30.4
Дүн	7091	6915	0.3	

Хураасан ургац /тн/

Сум/дүүрэг	Төмс	Хүнсний ногоо	байцаа	лууван	шар манжин	улаан манжин	сонгино	сармис	өргөст хэмх	улаан лооль	тарвас	амтат гуа
Даланзадгад	95.2	235.15	19	20.5	28	4.8	25.1	2.65	21	15.1	91.8	2.5
Баяндалай	24	9.69	1.8	2.7	0.8		2.5	0.38	0.85	0.56	0.07	0.03
Баян-Овоо	32.1	21.202		0.329		0.2	2.69	0.06	8.216	8.848	0.28	0.144
Булган	40	95.8	0	3	0.5	0.5	6		5	60	10	8
Гурвантэс	39.5	27.035	0.87	7.06	4.255	0.31	2.02		4.85	2.93	2.05	2.24
Мандал-Овоо	0.9	6.8	0.2	0.2	0.2	0.1	0.3		2.3	2.1	1.2	0.2
Манлай	1	22.164	0.01	0.5	0.281	0.068	0.495		5.155	1.64	14	
Ноён	11	12.81	0.98	2	1.2	0.16	4.5		0.65	0.36	0.81	1.6
Номгон	37.8	29.1	0.1	4.5	3.2	0.2	9	0.2	2.8	2.7	3.3	2.2
Сэврэй		3.33		0.7	0.5	0.03			0.8	0.6	0.7	
Ханбогд	0	23.3	0.5	0.5	0.5	0.4	0.6		7.5	5	6	0.6
Ханхонгор	66.9	37.84	1.04	2.88	26		3.68		1.12	1.84	0.8	0.48
Хүрмэн	24.3	9.8		0.6	4		3.5		0.6	0.4	0.7	
Цогт-Овоо	20.2	10.6	3.5	0.9	0.4	0.1	1.3		2.5	0.7	0.9	
Цогтцэций	25	39.6	0.8	6	7	4.2	5.5		3	3.1	3.8	2.9
	<b>417.9</b>	<b>584.221</b>	<b>28.8</b>	<b>52.369</b>	<b>76.836</b>	<b>11.068</b>	<b>67.185</b>	<b>3.29</b>	<b>66.341</b>	<b>105.878</b>	<b>136.41</b>	<b>20.89</b>

Сум/дүүрэг	хулуу	чинжүү	бусад	Тэжээлийн ургамал	ногоон тэжээл	олон наст	даршны ургамал	эрдэнэшиш	Бэлтгэсэн өвс	өөрсдийн бэлдсэн	худалдаж авсан	Гар тэжээл	Хужир шүү
Даланзадгад	1.1	2.8	0.8	25.2			25.2	25.2	37	37		18	15
Баяндалай				5		2	3	3					
Баян-Овоо		0.435		2			2	0					
Булган		2	0.8						18	6	12	10	56
Гурвантэс	0.1	0.09	0.26	54		19	35	35					
Мандал-Овоо													
Манлай		0.015							85	85		9.15	25
Ноён		0.16	0.39						3	3		9	19
Номгон			0.9	6	6		0						
Сэврэй				1.5		1.5			40	40			
Ханбогд	0.8	0.4	0.5										
Ханхонгор				80	24	56							
Хүрмэн				8.5			8.5	8.5					
Цогт-Овоо		0.3											
Цогтцэций	0.6	0.7	2										
	<b>2.6</b>	<b>6.9</b>	<b>5.65</b>	<b>182.2</b>	<b>30</b>	<b>78.5</b>	<b>73.7</b>	<b>71.7</b>	<b>183</b>	<b>171</b>	<b>12</b>	<b>46.15</b>	<b>115</b>

Өмнөговь аймгийн хэмжээнд 9 сарын байдлаар 417.9 тн төмс, 584.2 тн хүнсний ногоо хурааж, 182.2 тн тэжээлийн ургамал, 183 тн өвс, 115 тн хужир шүү бэлтгэсэн байна.



## Аж үйлдвэр

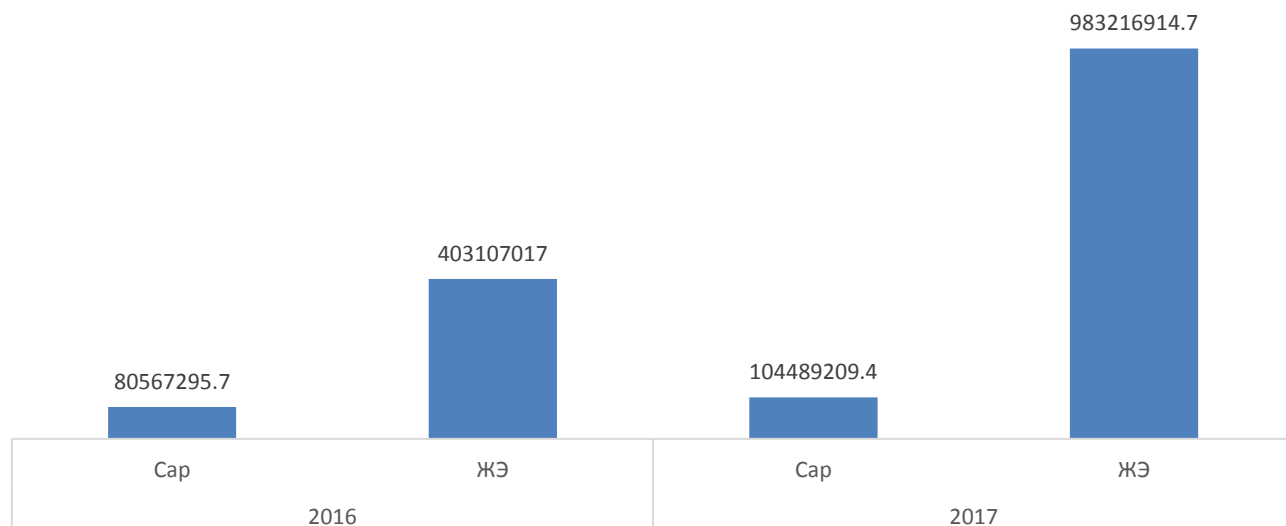
Аж үйлдвэрийн салбарт 2017 оны эхний 9 сарын байдлаар 985618918.3 мянган төгрөгийн нийт бүтээгдэхүүн үйлдвэрлэж, 1570052269.3 мянган төгрөгийн борлуулалт хийгджээ.

### Аж үйлдвэрийн нийт бүтээгдэхүүн үйлдвэрлэлийн 2017 оны эхний 9 сарын гүйцэтгэл

Салбар	Нийт бүтээгдэхүүн үйлдвэрлэлт (мян.төг)				
	2016		2017		2017
	Сар	ЖЭ	Сар	ЖЭ	2016
Нийт дүн	80681968	405709860.2	104604256.3	985618918.3	242.9
Уул уурхай, олборлох аж үйлдвэр	80567295.7	403107017	104489209.4	983216914.7	243.9
Нүүрс олборлолт	80567295.7	403107017	104489209.4	983216914.7	243.9
Боловсруулах аж үйлдвэр	32764	458733.8	22612.7	210324.1	45.8
Хүнсний бүтээгдэхүүн, ундаа үйлдвэрлэл	32764	458733.8	22612.7	210324.1	45.8
Мах, загас, жимс, ногоо, өөх, тос боловсруулалт	0	158758.3	0	0	0.0
Сүү, сүүн бүтээгдэхүүн үйлдвэрлэл	6401.3	40089.7	3500	58380.1	145.6
Хүнсний бусад бүтээгдэхүүн үйлдвэрлэл	1910	11804.1	0	5429.6	46.0
Ундаа үйлдвэрлэл	24452.7	248081.7	19112.7	146514.4	59.1
Цахилгаан, дулааны эрчим хүч үйлдвэрлэл, усан хангамж	81908.3	2144109.4	92434.2	2191679.5	102.2
Цахилгаан, хий, дулаан үйлдвэрлэл	0	1394944.2	0	1413712.8	101.3
Ус ариутгал, усан хангамж	81908.3	749165.2	92434.2	777966.7	103.8

Эх сурвалж: Албан ёсны статистик мэдээ

### Нүүрс олборлолт /мянган төгрөг/



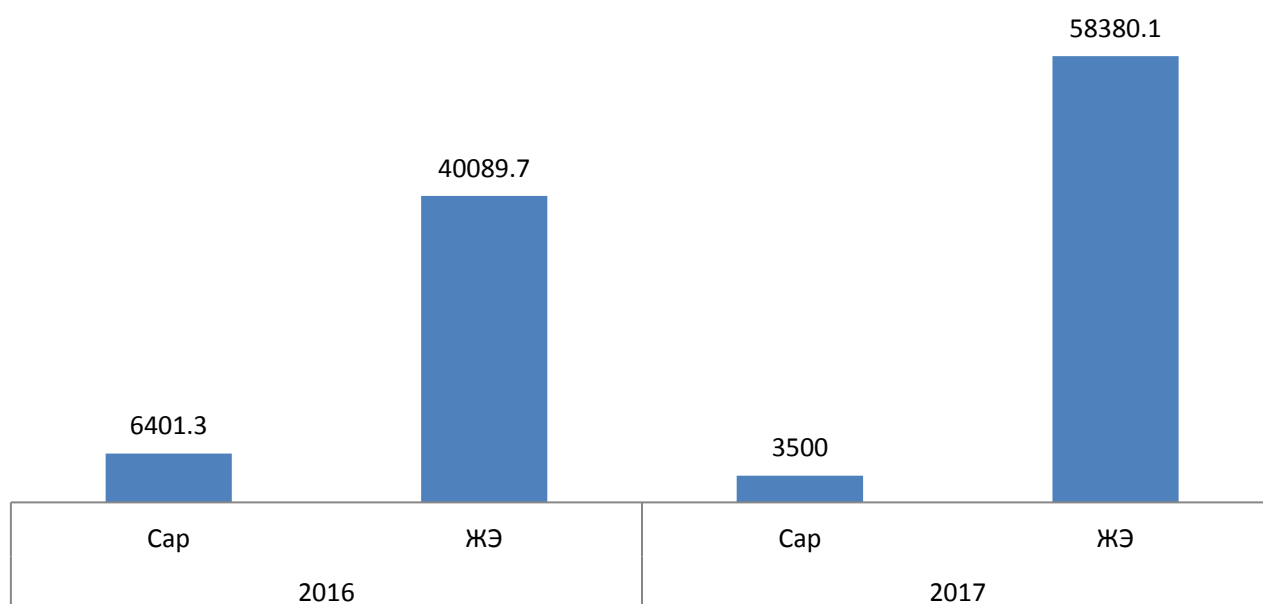
ЖЭ\* - Жилийн эхнээс өссөн дүн

Аж үйлдвэрийн борлуулалтын 2017 оны эхний 9 сарын гүйцэтгэл

Салбар	Аж үйлдвэрийн борлуулалт (мян.төг)				
	2016		2017		<u>2016</u> <u>2015</u>
	Сар	ЖЭ	Сар	ЖЭ	
Нийт дүн	84981474.7	448741772.8	134560841.8	1570052269	349.9
Уул уурхай, олборлох аж үйлдвэр	84866802.4	446070622.3	134445794.9	1567646659	351.4
Нүүрс олборлолт	84866802.4	446070622.3	134445794.9	1567646659	351.4
Боловсруулах аж үйлдвэр	32764	526473.1	22612.7	210324.1	39.9
Хүнсний бүтээгдэхүүн, ундаа үйлдвэрлэл	32764	526473.1	22612.7	210324.1	39.9
Мах, загас, жимс, ногоо, өөх, тос боловсруулалт	0	226497.6	0	0	0
Сүү, сүүн бүтээгдэхүүн үйлдвэрлэл	6401.3	40089.7	3500	58380.1	145.6
Хүнсний бусад бүтээгдэхүүн үйлдвэрлэл	1910	11804.1	0	5429.6	46.0
Ундаа үйлдвэрлэл	24452.7	248081.7	19112.7	146514.4	59.1
Цахилгаан, дулааны эрчим хүч үйлдвэрлэл, усан хангамж	81908.3	2144677.4	92434.2	2195286.7	102.4
Цахилгаан, хий, дулаан үйлдвэрлэл	0	1395512.2	0	1417320	101.6
Ус ариутгал, усан хангамж	81908.3	749165.2	92434.2	777966.7	103.8

Эх сурвалж: Албан ёсны статистик мэдээ

Сүү, сүүн бүтээгдэхүүн үйлдвэрлэл /мянган төгрөг/



ЖЭ\* - Жилийн эхнээс өссөн дүн



## ТЭЭВЭР, ХАРИЛЦАА ХОЛБОО

## Авто тээврийн үндсэн үзүүлэлтүүд

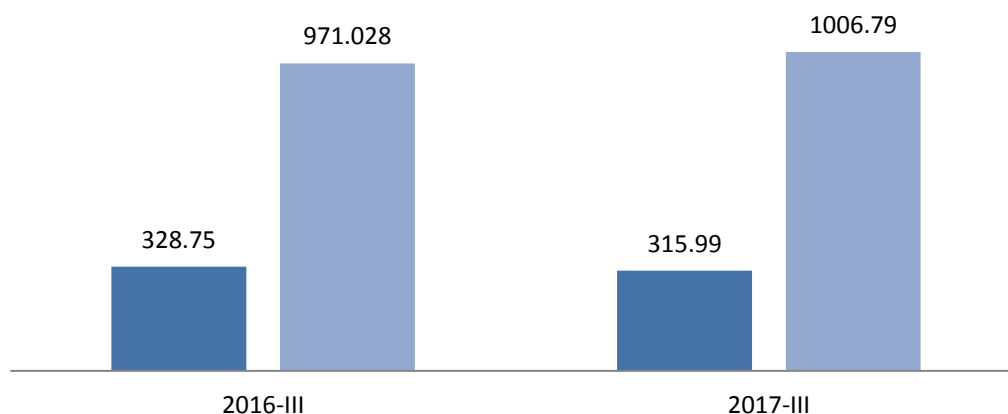
Үзүүлэлт	2016-III	2017-III	2017
			2016
Тээсэн ачаа мян.тн	328.8	316.0	96
Ачаа эргэлт мян.тн.км	65599.3	46609.9	71
Тээсэн зорчигч мян.хүн	971.0	1006.8	104
Үүнээс: дотоодод мян.хүн	971.0	1006.8	104
Зорчигч эргэлт мян.хүн.км	130866.5	135691.4	16
Үүнээс: дотоодод мян.хүн.км	130866.5	135691.4	16
Тээврийн орлого сая.төг	10618.7	10382.2	98
Тээврийн ажиллагсад хүн	405	461	114

Эх сурвалж: Албан ёсны статистик мэдээ

Хуурай замын тээврээр 2017 оны 3-р улиралд 315.99 мянган.тонн ачаа, давхардсан тоогоор 1006.8 мян.хүн зорчигч, тээвэрлэсэн нь өмнөх оны мөн үеэс тээсэн ачаа 4 хувиар буурч, зорчигчдын тоо 4 хувиар өсчээ. Тээврийн нийт орлого 10382.2 сая төгрөг болж өмнөх оны мөн үеэс 2 хувиар буурсан байна.

Тээврийн үзүүлэлт  
/ мянган тонн, мянган хүн/

■ Ачаа ■ Зорчигч



**Харилцаа холбооны салбарын үндсэн үзүүлэлт**

Холбооны нийт орлого 301.5 сая төгрөгт хүрч төлөвлөгөө 5.6 хувиар давуулсан дүнтэй байна.

/ Мянган төгрөг/

	Хэмжих нэгж	Оны эхнээс		Тухайн сарынх		
		Төлөвлөгөө	Гүйцэтгэл	Төлөвлөгөө	Гүйцэтгэл	Хувь
Нийт орлого	мян.төг	301531.2	318274.7	32534.2	31500.0	96.8
Үүнээс: хүн амын	мян.төг	49500.0	53517.6	6000	5800	96.7
Ажиллагсдын тоо	тоо	20	17	20	17	85.0
Телефон цэг бүгд	тоо	1198	1012	1198	1012	84.5
Үүнээс: айл өрхийн	тоо	600	500	600	500	83.3

Эх сурвалж: Аймгийн Цахилгаан Холбоо ХК-ийн мэдээ

## Сумдын салбараар төлөвлөгөөний биелэлт

/өссөн дүнгээр мянган.төгрөг/

Сумын нэр	Нийт орлого		Үүнээс: хүн амын гүйцэтгэл
	Гүйцэтгэл	Хувь	
Баяндалай	960.1	0.0	135.5
Баяновоо	640.0	0.0	0
Булган	870.9	0.0	175.5
Гурвантэс	3829.4	100.0	2040.7
Мандаловоо	533.5	100.0	55.5
Манлай	959.7	100.0	57.1
Номгон	745.0	0.0	45.5
Ноён	844.2	0.0	154.6
Сэврэй	0	0.0	0
Ханбогд	2343.4	100.0	246
Ханхонгор	321	100.0	16.0
Хүрмэн	1040.0	0.0	0.0
Цогтовоо	868.6	0.0	253.4
Цогтцэций	4008.9	100.0	1881.3
Даланзадгад	13535.3	100.0	3856.5
<b>Дүн</b>	<b>31500.0</b>	<b>100.0</b>	<b>8917.6</b>

Эх сурвалж: Аймгийн Цахилгаан Холбоо ХК-ийн мэдээ



### БАРИЛГА УГСРАЛТ, ИХ ЗАСВАРЫН АЖИЛ

Барилга угсралт их засварын ажил /барилгын төрлөөр, /

Барилга угсралт, их засварын ажилд 2017 оны 3-р улиралд 44.98 тэрбум төгрөгийн гүйцэтгэл хийгдсэн байгаа нь өмнөх оны мөн үеэс 227.5 хувиар өссөн үзүүлэлт байна.

Код	Барилгын төрөл	мянган.төгрөг		
		Өмнөх он 2016	Тухайн он 2017	Хувь
1	Орон сууцны барилга	5 788 885.8	2 250 771.9	38.9
4	Орон сууцны барилга, гарааш, үйлчилгээтэй	787 000.0	-	
12	Худалдаа, үйлчилгээний	134 958.0	-	
14	Эмнэлэг	-	2 726 000.0	-
16	Цэцэрлэг	1 055 516.7	-	
17	Сургууль	5 624 659.3	1 215 800.0	21.6
18	Соёлын	1 024 585.1	70 000.0	6.8
19	Спорт, биеийн тамир	469 583.6	747 789.1	159.6
20	Конторын	1 661 114.7	2 957 500.0	178.0
21	Орон сууцны бус бусад барилга	-	580 639.6	
31	Эрчим хүчний	273 916.0	396 600.0	144.8
34	Хатуу хучилттай авто зам	1 000.0	26 385 880.0	
40	Далан, суваг, шугам	504 987.7	4 852 930.3	961.0
41	Бусад (бусад зам, талбайн ажил)	673 848.0	552 609.0	82.0
52	Инжежерийн барилга байгууламжийн их засвар	1 768 158.6	2 244 650.9	126.9
Нийт		<b>19 768 213.5</b>	<b>44 981 170.8</b>	<b>227.5</b>

Эх сурвалж: Албан ёсны статистик мэдээ

### 2017 оны 3 улиралын байдлаарх барилга объект ангилалаар





**АМЬДАРЧ БУЙ ОРЧИН**

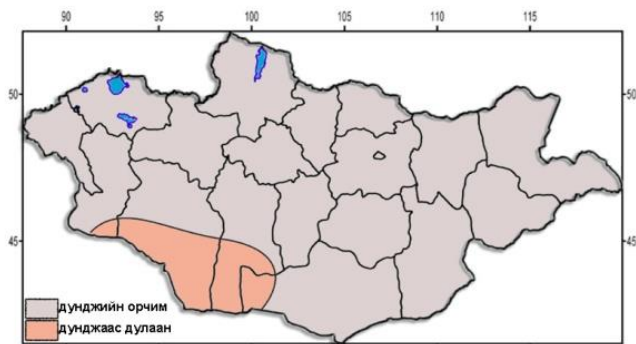
Даланзадгад сумын 2017 оны 09 дүгээр сарын агаарын дундаж температур 16.1°C байв. Энэ нь олон жилийн дундажтай харьцуулахад 2.9°C-аар дулаан байлаа. Сарын агаарын үнэмлэхүй их температур 30.6°C, үнэмлэхүй бага температур нь -3.4°C байсан байна. Харьцангуй чийгийн дундаж 54%, салхины дундаж хурд 4.0м/сек, үнэмлэхүй их хурд 25м/сек байв. Энэ сард 1.8 мм хур тунадас орсон байна.

**2017 ОНЫ 9 ДҮГЭЭР САРЫН АГААРЫН БОХИРДЛЫН САРЫН ДУНДАЖ МЭДЭЭ**

Бодисын нэр	Стандарт хэмжээ мг/м <sup>3</sup>	Хийсэн ажиглалтын тоо	Агаарт байсан дундаж хэмжээ мг/м <sup>3</sup>	Стандарт хэмжээнээс давсан тохиолдол	Хамгийн их хэмжээ мг/м <sup>3</sup>
Хүхэрлэгхий /SO <sub>2</sub> /	0.450	42	0.004		0.010
Азотындавх арисэл/NO <sub>2</sub> /	0.085	42	0.037	2	0.115
Тоосжилт /PM 10/	0.100	7	0.121	2	0.171
Тоосжилт /Pm 2,5/	0.050	7	0.021		0.035

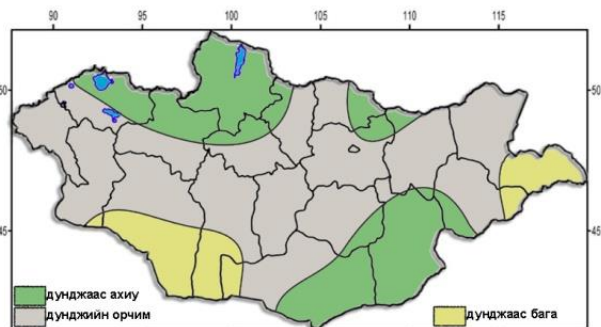
**АРАВДУГААР САРЫН ЦАГ АГААРЫН УРЬДЧИЛСАН МЭДЭЭ**

**Говийн нутаг** Агаарын температурын сарын дундаж нь нутгийн хойд хэсгээр 0-5 градус, бусад хэсгээр 4-9 градус дулаан буюу ихэнх нутгаар уур амьсгалын дунджийн орчим дулаан байна /3 дугаар зураг/.



3 дугаар зураг. 10 дугаар сарын агаарын температурын урьдчилсан төлөв

Нэгдүгээр арав хоногийн дунд үеэр ихэнх нутгаар шөнөдөө 4-9 градус, өдөртөө 18-23 градус дулаан байна. Нэг ба хоёрдугаар арав хоногийн сүүлчээр ихэнх нутгаар шөнөдөө 4 градус дулаанаас 1 градус хүйтэн, өдөртөө 7-12 градус дулаан байна. Гуравдугаар арав хоногийн дунд үеэр хүйтэрч ихэнх нутгаар шөнөдөө 6-11 градус хүйтэн, өдөртөө 2 градус хүйтнээс 3 градус дулаан байна. Бусад хугацаанд шөнөдөө 2 градус хүйтнээс 3 градус дулаан, өдөртөө 11-16 градус дулаан байна. Энэ сард Өмнөговийн зүүн, Дундговийн зүүн өмнөд хэсэг, Дорноговийн ихэнх нутгаар уур амьсгалын дунджаас ахиу, бусад нутгаар дунджийн орчим хур тунадас орох төлөвтэй/4 дүгээр зураг/.



4 дүгээр зураг. 10 дугаар сард орох хур тунадасны урьдчилсан төлөв

Нэгдүгээр арав хоногийн сүүлчээр зарим газраар бороо орно. Хоёрдугаар арав хоногийн дунд үеэр нутгийн хойд хэсгээр, гуравдугаар арав хоногийн эхээр зарим газраар хур тунадас нойтон цас орох төлөвтэй. Салхи нэгдүгээр арав хоногийн эхэн, гуравдугаар арав хоногийн эцсээр бүх нутгаар 12-14 м/с, нэгдүгээр арав хоногийн сүүлч, хоёрдугаар арав хоногийн дунд үе гуравдугаар арав хоногийн эхээр ихэнх нутгаар 16-18 м/с, Арц Богдын өвөр хоолойгоор түр зуур 24 м/с хүртэл ширүүсч шороон шуурга шуурах төлөвтэй

**Материалыг  
эмхэтгэсэн**

Ө.Мөнхжаргал  
У.Хоролмаа  
С.Цэвэлмаа  
Ж.Баяр-Эрдэнэ

**Эхийг бэлтгэсэн**

Ө.Мөнхжаргал

**Хянасан:**

С.Бямбабаатар

*Үнэн зөв бүртгэл мэдээлэл  
Үеийн үед түүх болж үлдэнэ  
Үнэнд тулгуурласан бодлого  
Үйлсийн тэнгэрт нар болж мандана*

Харилцах утас: 70533061, 70533439

**E-mail хаяг** [umnugovi@nso.com](mailto:umnugovi@nso.com)

2017 оны 10 сарын 10