

Агуулга

Аймгийн эдийн засаг нийгмийн байдал

Төсөв	2
Банк мөнгө зээл	6
Эрүүл мэнд	7
Хөдөлмөр	11
Нийгмийн даатгал	13
Гэмт хэрэг	15
Үнэ	17
Хөдөө аж ахуй	24
Аж үйлдвэр	29
Амьдарч буй орчин	31

...албан ёсны статистикийн мэдээллийг ашиглах, хэвлэн нийтлэхдээ уг мэдээллийг гаргасан байгууллагын нэрийг заавал заах...

/Монгол Улсын Статистикийн тухай хуулиас.../

Аймгийн эдийн засаг нийгмийн байдал Economic and social situation



Төсөв-Budget

2016 оны 10 сарын байдлаар орон нутгийн төсвийн орлого 45741.2 сая төгрөг болж, орлогын төлөвлөгөө 84.5 хувьтай биелсэн байна. Нийт орлогын 99.9 хувийг урсгал орлого, 0.1 хувийг хөрөнгө худалдсаны орлого тус тус эзэлж байна. Урсгал орлогын 94.9 хувь нь татварын орлого, 5.1 хувь нь татварын бус орлого байна. Орон нутгийн төсвийн орлогын төлөвлөгөөг Ноён 32.8 хувь, Баян-Овоо 24.8 хувь, Мандал-Овоо 10.8 хувь, Гурвантэс 17.5 хувь, Сэврэй 5.8 хувь, Ханхонгор сум 21.1 хувь, Манлай сум 13.1 хувь, Цогт-Овоо 1.8 хувь, Даланзадгад 1.2 хувь давуулан биелүүлж, бусад сумд орлогын төлөвлөгөөг 39.9-4.8 хувиар тасалдуулсан байна. Аймгийн Засаг даргын нөөц хөрөнгө 987.1 сая төгрөгийн гүйцэтгэлтэй буюу 99.9 хувийн гүйцэтгэлтэй гарсан байна. 2016 оны 10 сарын орон нутгийн төсвийн зарлага санхүүжилт 48439.5 сая төгрөгийн төлөвлөгөөтэйгөөс 38956.0 сая төгрөг буюу 80.4 хувийн гүйцэтгэлтэй гарсан байна.

Орон нутгийн 2016.10-р сарын төсвийн орлогын мэдээ

(өссөн дүнгээр, мян.төг)

НИЙТ ОРЛОГО	Төлөвлөгөө	Гүйцэтгэл	Төлөвлөгөөний биелэлт
	54,136,123.8	45,741,217.1	84.5
A. Урсгал орлого	54,029,703.5	45,687,936.9	84.6
I.Татварын орлого	51,118,427.1	43,378,255.2	84.9
1. Хүн амын орлогын албан татвар	21,974,373.4	16,995,146.2	77.3
1.1 Цалин хөлс түүнтэй адилтгах орлого	22,335,540.5	17,293,581.6	77.4
1.2 Хувь хүний орлогын татварын буцаан олголт	(1,011,355.3)	(1,011,355.3)	
1.3 Үйл ажиллагааны орлого	582,172.4	663,832.8	114.0
1.3 Мал бүхий иргэний орлогын татвар	-	-	
1.5 Орлогыг нь тойдорхойлох боломжгүй иргэний	16,705.8	11,042.9	66.1
1.6 Хөрөнгийн орлого	51,310.0	38,044.2	74.1
1.7 Бусад	-	-	
2. Өмчийн татвар	10,535,789.2	9,084,921.5	86.2
2.1 Үл хөдлөх хөрөнгийн татвар	10,509,130.9	9,063,127.9	
2.2 Бууны албан татвар	26,658.3	21,793.6	81.8
3. Дотоодын бараа үйлчилгээний татвар	1,849,000.0	2,353,194.4	
3.1Авто тээврийн болон өөрөө явагч хэрэгслийн татвар	1,849,000.0	2,353,194.4	
4.Бусад татвар	16,759,264.5	14,944,993.1	89.2
4.1 Улсын тэмдэгтийн хураамж	196,559.7	214,440.2	109.1
4.2 Хог хаягдлын хураамж	222,057.9	176,418.3	79.4
4.3 Ашигт малмалын нөөц ашигласны төлбөрийн өсөн нэмэгдэх татвар	-	-	
4.4Үйлдвэр үйлчилгээний усны төлбөр	12,597,209.0	11,754,591.9	93.3
4.5 Газрын төлбөр	3,240,725.0	2,411,696.6	74.4
4.6 Ойгоос хэрэглээний мод,түлээ ашигласны төлбөр	210.0	164.5	
4.7 Агнуурын нөөц ашигласны төлбөр	-	-	
4.8 Ус, рашаан ашигласны төлбөр	10,410.0	22,113.8	
4.9 Түгээмэл тархацтай ашигт малтмал ашигласны төлбөр	492,092.9	365,567.8	
5.0 Бусад татвар,хураамж	-	-	
II.Татварын бус орлого	2,911,276.4	2,309,681.7	79.3
2.1 Хувьцааны ноогдол ашиг	200,000.0	200,000.0	
2.2 Хүү, торгуулийн орлого	398,228.3	401,019.6	100.7
2.3 Түрээсийн орлого	8,451.7	21,221.9	251.1
2.4 Төсөвт газрын өөрийн орлого	1,572,809.9	846,002.0	53.8
2.5 Бусад нэр заагдаагүй орлого	731,786.5	841,438.2	115.0
Б.Хөрөнгийн орлого	106,420.3	53,280.2	50.1
Хөрөнгө худалдсаны орлого	106,420.3	53,280.2	50.1

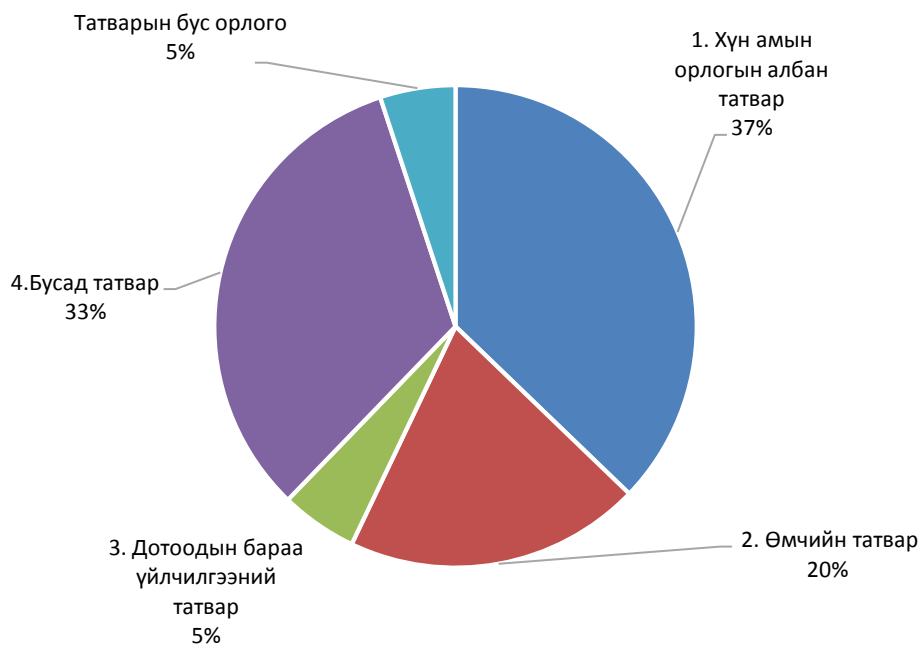
Эх сурвалж: СТСХ-ийн мэдээ

Орон нутгийн орлогын гүйцэтгэл

	Төлөвлөгөө	Гүйцэтгэл	(мян.төг) Хувь
Баяндалай	117,591.3	111,969.7	95.2
Баяновоо	219,573.0	273,957.0	124.8
Булган	106,159.5	94,467.3	89.0
Гурвантэс	1,763,960.6	2,072,690.8	117.5
Мандаловоо	116,005.8	128,587.0	110.8
Манлай	128,607.1	145,503.5	113.1
Ноён	131,262.5	124,005.0	94.5
Номгон	169,220.2	224,793.0	132.8
Сэврэй	104,901.1	111,036.8	105.8
Ханбогд	34,456,256.5	31,220,554.5	90.6
Ханхонгор	288,248.4	348,972.1	121.1
Хүрмэн	231,810.0	182,450.8	78.7
Цогтовоо	89,773.7	91,414.8	101.8
Цогтцэций	7,548,668.9	4,537,339.5	60.1
Даланзадгад	766,110.0	775,204.6	101.2
Татварын хэлтэс	6,066,570.2	4,310,385.0	71.1
СТСХэлтэс	1,831,405.3	987,885.7	53.9
Дүн	54,136,123.8	45,741,217.1	84.5

Эх сурвалж: СТСХ-ийн мэдээ

Татварын орлогыг төрлөөр нь авч үзвэл



Орон нутгийн төсвийн зарлагын гүйцэтгэл

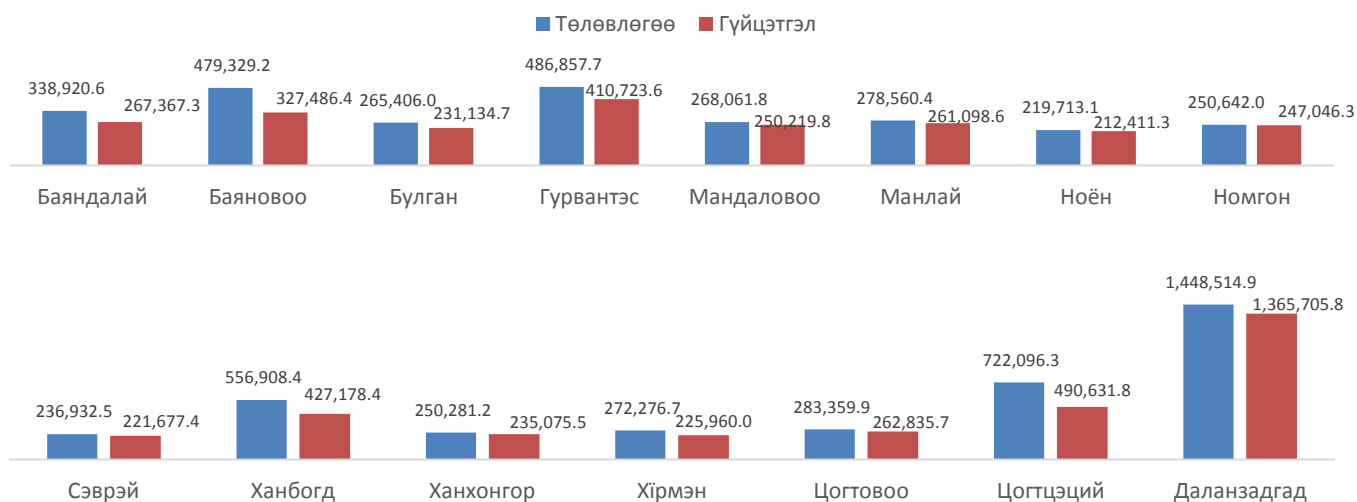
(зардлын зүйлээр өссөн дүнгээр мян.төг)

Нийт зардал	Төлөвлөгөө	Гүйцэтгэл	Төлөвлөгөөний биелэлт
	34,392,455.5	30,343,784.6	88.2
Цалин хөлс болон нэмэгдэл урамшил	4,258,017.6	4,155,656.4	97.6
Үндсэн цалин	3,405,694.4	3,368,374.8	98.9
Нэмэгдэл	443,695.3	391,264.2	88.2
Унаа хоолны хөнгөлөлт	129,993.5	117,225.0	90.2
Гэрээт ажлын хөлс	278,634.4	278,792.4	100.1
Ажил олгогчоос нийгмийн даатгалд төлөх шимтгэл	505,999.9	486,488.5	96.1
Тэтгэврийн даатгал	333,103.7	486,488.5	146.0
Байр ашиглалттай холбоотой тогтмол зардал	581,474.3	513,325.1	88.3
Гэрэл, цахилгаан	184,738.0	165,517.1	89.6
Түлш, халаалт	351,904.6	318,860.8	90.6
Цэвэр, бохир ус	37,931.7	24,030.7	63.4
Байрны түрээс	6,900.0	4,916.4	71.3
Хангамж, бараа материалын зардал	799,293.2	743,956.7	93.1
Бичиг хэрэг	65,877.4	59,131.6	89.8
Тээвэр, шатахуун	321,283.6	306,675.3	95.5
Шуудан, холбоо, интернэтийн төлбөр	117,465.1	106,238.3	90.4
Ном, хэвлэл	7,322.2	5,478.0	74.8
Хог хаягдал зайлуулах, хортон мэрэгчдийн устгал, ариутгал	-	-	-
Бага үнэтэй, түргэн элэгдэх, ахуйн эд зүйлс	28,803.4	23,096.8	80.2
Нормативт зардал	34,246.2	27,798.2	81.2
Нормын хувцас, зөөлөн эдлэл	34,246.2	27,798.2	81.2
Эд хогшил, урсгал засварын зардал	214,681.1	131,149.4	61.1
Багаж, техник, хэрэгсэл	20,398.7	7,850.5	38.5
Тавилга	37,489.8	19,494.4	52.0
Урсгал засвар	156,792.6	103,804.5	66.2
Томилолт, зочны зардал	127,159.0	93,482.9	73.5
Гадаад албан томилолт	5,000.0	2,425.2	48.5
Дотоод албан томилолт	122,159.0	91,057.7	74.5
Бусдаар гүйцэтгүүлсэн ажил, үйлчилгээний төлбөр, хураамж	1,857,011.1	1,679,094.5	90.4
Бусдаар гүйцэтгүүлсэн бусад нийтлэг ажил үйлчилгээний төлбөр хураамж	1,857,011.1	1,679,094.5	90.4
Бараа үйлчилгээний бусад зардал	752,950.1	640,675.2	85.1
Бараа үйлчилгээний бусад зардал	709,191.0	609,977.1	86.0
Хичээл үйлдвэрлэлийн дадлага хийх	43,759.1	30,698.2	70.2
ТАТААС	46,975.0	46,975.0	100.0
Хувийн хэвшлийн байгууллагад олгох татаас	46,975.0	46,975.0	100.0
УРСГАЛ ШИЛЖҮҮЛЭГ	4,376,524.0	3,992,519.0	91.2
Засгийн газрын урсгал шилжүүлэг	33,000.0	32,500.0	98.5
Засгийн газрын дотоод шилжүүлэг	33,000.0	32,500.0	98.5
Бусад урсгал шилжүүлэг	4,343,524.0	3,960,019.0	91.2
Нийгмийн халамжийн тэтгэвэр, тэтгэмж	4,094,038.6	3,798,743.4	92.8
Тэтгэвэрт гарахад олгох нэг удаагийн мөнгөн тэтгэмж	169,340.8	103,681.4	61.2
Нэг удаагийн тэтгэмж, шагнал урамшуулал	80,144.6	57,594.2	71.9
ХӨРӨНГИЙН ЗАРДАЛ	20,838,124.0	17,832,663.6	85.6
Их засвар	135,160.0	49,857.5	36.9
Бусад хөрөнгө	436,047.7	110,959.2	25.4
Тоног төхөөрөмж	20,266,916.3	17,671,846.9	87.2
Бусад хөрөнгө	20,266,916.3	17,671,846.9	87.2
Улсын төсөвт төвлөрүүлэх шилжүүлэг	14,047,094.4	8,612,202.9	61.3
Нийт дүн	48,439,549.9	38,955,987.5	80.4

Орон нутгийн төсвийн зарлагын гүйцэтгэл (сумд, салбараар)
(өссөн дүнгээр мян.төг)

№	Сум, ОНБайгууллага	Төлөвлөгөө	Гүйцэтгэл	Хувь
1	Баяндалай	338,920.6	267,367.3	78.9
2	Баяновоо	479,329.2	327,486.4	68.3
3	Булган	265,406.0	231,134.7	87.1
4	Гурвантэс	486,857.7	410,723.6	84.4
5	Мандаловоо	268,061.8	250,219.8	93.3
6	Манлай	278,560.4	261,098.6	93.7
8	Ноён	219,713.1	212,411.3	96.7
7	Номгон	250,642.0	247,046.3	98.6
9	Сэврэй	236,932.5	221,677.4	93.6
10	Ханбогд	556,908.4	427,178.4	76.7
11	Ханхонгор	250,281.2	235,075.5	93.9
12	Хүрмэн	272,276.7	225,960.0	83.0
13	Цогтовоо	283,359.9	262,835.7	92.8
14	Цогтцэций	722,096.3	490,631.8	67.9
15	Даланзадгад	1,448,514.9	1,365,705.8	94.3
	Сумдын дүн	6,357,860.7	5,436,552.9	85.5
1	АИТХурал	310,114.0	288,147.0	92.9
2	АЗДТГазар	2,288,589.2	2,179,965.6	95.3
3	Өмчийн алба	41,709.5	30,364.4	72.8
4	БОАлба	243,858.8	205,641.7	84.3
5	ХАААлба	55,564.1	45,100.4	81.2
6	Ойн анги	83,141.0	74,720.2	89.9
7	Санхүүгийн хяналт	79,175.0	68,278.5	86.2
8	Халамжийн сан	4,116,822.1	3,804,664.6	92.4
9	Засаг дарга	522,997.0	520,115.0	99.4
10	ОНХО	20,266,916.3	17,671,846.9	87.2
	/ОНБ+ЗДН+ХО/	28,034,594.8	24,907,231.8	88.8
	/Сум+ОНБ+ЗД+ХО/	34,392,455.5	30,343,784.6	88.2
	Улсын төсөвт төвлөрүүлэх	14,047,094.4	8,612,202.9	61.3
	Дүн	48,439,549.9	38,955,987.5	80.4

ОРОН НУТГИЙН ТӨСВИЙН ЗАРЛАГЫН ГҮЙЦЭТГЭЛ (сумдаар, мян.төг)





Банк мөнгө зээл - Bank money loan

Аймгийн хэмжээнд үйл ажиллагаагаа явуулж буй нийт арилжааны банкуудад кассын орлого 566183.3 сая төгрөгт хүрч, зарлага 580268.5 сая төгрөг болсон байна. Зээлийн өрийн нийт үлдэгдэл 120273.2 сая төгрөг байгаагийн 7598.1 сая төгрөг нь чанаргүй зээл байна. Нийт хадгаламжийн үлдэгдэл 96048.1 сая төгрөг болсон байна.

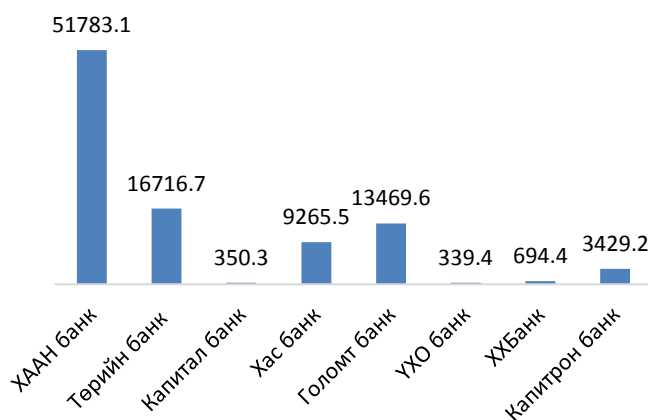
Өмнөговь аймаг дахь банкуудын зээл, кассын орлого, зарлага, харилцах, хадгаламжийн 10 сарын мэдээ

(Мянган төгрөгөөр)

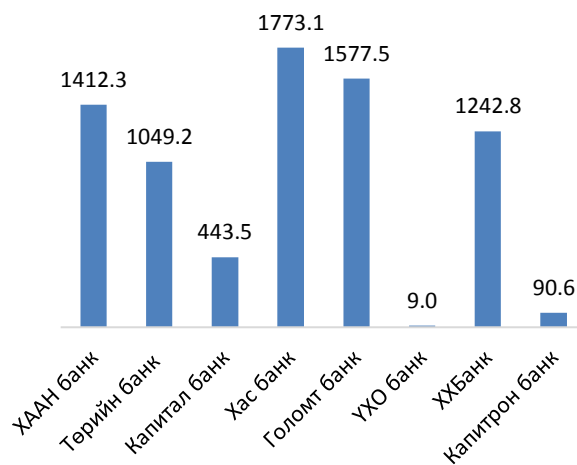
№	Банкууд	Цэвэр орлого	Цэвэр зарлага	ЗЭЭЛ		Нийт хадгаламжийн үлдэгдэл	Нийт харилцахын үлдэгдэл
				Нийт ЗӨҮ	Үүнээс: Чанаргүй зээл		
1	ХААН банк	278742826.9	281479418.3	57507844.4	1412312.1	51783112.9	26013695.1
2	Төрийн банк	116921998.5	123476375.7	21882102.9	1049237.3	16716708.5	3064240.9
3	Капитал банк	1510005.6	2254742.4	1107134.8	443476.8	350250.3	57245.3
4	Хас банк	56491173.5	56427022.6	14667022.1	1773122.8	9265502.3	578516.5
5	Голомт банк	75794808.8	77859482.0	17966281.7	1577514.6	13469584.2	4452184.6
6	ҮХО банк	2527008.9	2557338.0	450388.9	9037.8	339391.7	326657.9
7	ХХБанк	31493300.1	31376496.2	3771627.1	1242844.7	694405.6	1051150.2
8	Капитрон банк	2702216.7	4837672.4	2920767.2	90618.9	3429166.8	42027245.4
9	Монголбанк						
	Нийт дүн	566183339.0	580268547.6	120273169.2	7598164.9	96048122.5	77570935.8

Эх сурвалж: Монгол банкны мэдээ

Нийт хадгаламжийн үлдэгдэл
(сая.төг)



Чанаргүй зээл (сая.төг)





Эрүүл мэнд

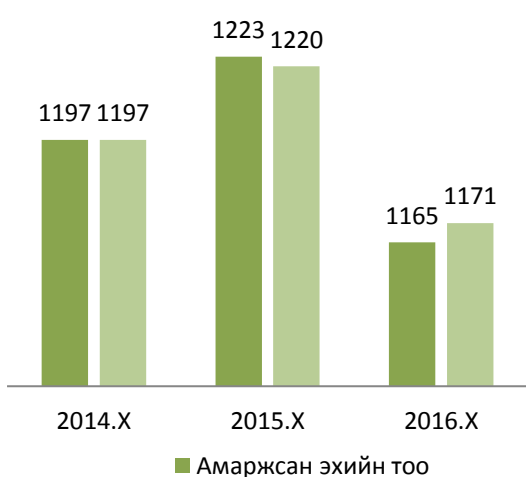
Эрүүл мэндийн байгууллагын зарим үзүүлэлт

Үзүүлэлт	2014.Х	2015.Х	2016.Х	2016/2015 %
Амаржсан эхийн тоо	1197	1223	1165	95.3
Амьд төрсөн хүүхдийн тоо	1197	1220	1171	96.0
Төрөхийн улмаас эндсэн эхийн тоо	1	1	2	200.0
0-1 хүртэл насны хүүхдийн эндэгдэл	26	20	20	100.0
1-5 хүртэл насны хүүхдийн эндэгдэл	6	5	5	100.0

Эх сурвалж: Аймгийн ЭМГ-ын статистик мэдээ

Аймгийн хэмжээнд оны эхний 10 сарын байдлаар 0-1 насны хүүхдийн эндэгдэл 20 гарсан нь өмнөх оны мөн үеийнхтэй харьцуулахад өөрчлөлтгүй, 1-5 насны хүүхдийн эндэгдэл 5 гарсан нь өмнөх оны мөн үеийнхтэй харьцуулахад өөрчлөлтгүй байна.

Амаржсан эх, хүүхдийн тоо, оноор



Хүүхдийн эндэгдэл, насны байдлаар



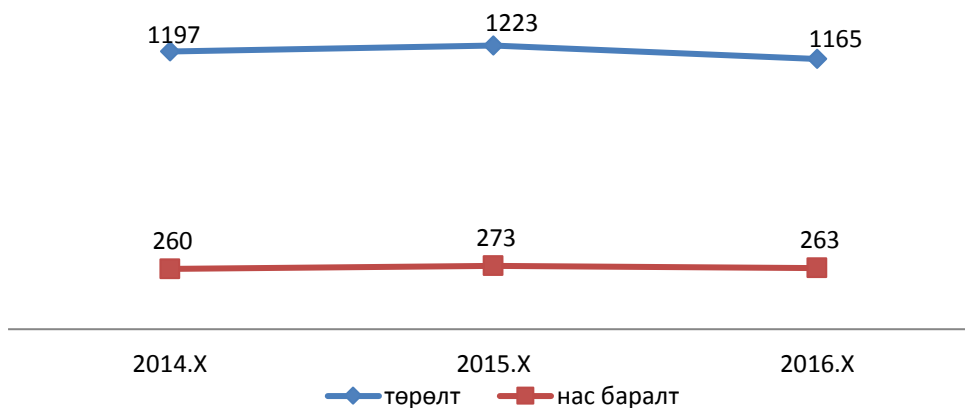
Өмнөговь аймгийн төрөлт, нас баралтын үзүүлэлтүүд,
эхний 10 сарын байдлаар

Сумдын нэр	Төрөлт		2016/2015 %	Нас баралт		2016/2015 %
	2015.Х	2016.Х		2015.Х	2016.Х	
Баяндалай	36	37	102.8	11	8	72.7
Баян-Овоо	19	32	168.4	10	4	40.0
Булган	37	36	97.3	9	8	88.9
Гурвантэс	85	83	97.6	19	20	105.3
Мандал-Овоо	32	24	75.0	4	6	150
Манлай	34	32	94.1	16	13	81.3
Номгон	53	39	73.6	12	19	158.3
Ноён	33	25	75.8	7	11	157.1
Сэврэй	32	35	109.4	12	7	58.3
Ханбогд	95	91	95.8	18	23	127.8
Ханхонгор	34	21	61.8	24	17	70.8
Хүрмэн	31	23	74.2	4	6	150
Цогт-Овоо	42	38	90.5	8	7	87.5
Цогтцэций	142	104	73.2	26	18	69.2
Даланзадгад	518	545	105.2	93	96	103.2
Дүн	1223	1165	95.3	273	263	96.3

Эх сурвалж: Аймгийн ЭМГ-ын статистик мэдээ

2016 оны эхний 10 сарын байдлаар аймгийн хэмжээгээр 1165 эх амаржиж, 263 хүн нас барсан нь урьд оны мөн үеэс төрөлт 4.7 хувиар, нас баралт 3.7 хувиар тус тус буурсан байна.

Аймгийн хэмжээний төрөлт, нас баралтын үзүүлэлтүүд, оноор

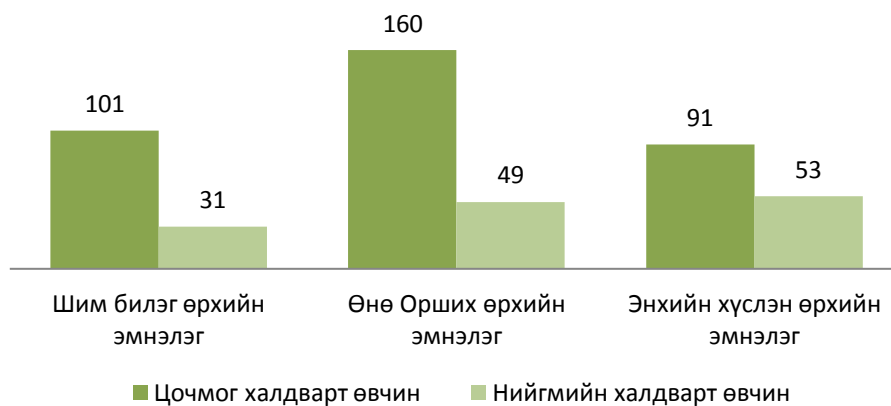


Даланзадгад сумын өрхийн эмнэлгүүдийн 2016 оны эхний 10 сарын мэдээлэл

Үзүүлэлт		Шим билэг	Энхийн хүслэн	Өнө Орших	
Бүгд үзлэгийн тоо		19306	20412	8933	
Цочмог халдварт өвчин	Бүгд	101	91	160	
	Үүнээс	Халдварт шар	3	2	
		Улаан бурхан	24	25	24
		Мэнин			
		Сепсис			
		Саа			
		Салхинцэцэг	44	41	106
		Гахай хавдар		1	1
		Мөөгөнцөр			
		Гар, хөл.амны өвчин	13	5	6
		Бусад	3	17	24
Нийгмийн халдварт өвчин	Бүгд	31	53	49	
	Үүнээс	Сүрьеэ	5	2	3
		Бруцеллөз			
		тэмбүү	14	24	20
		Трихомониаз	7	16	15
		Заг хүйтэн	3	8	6
		Бусад	2	3	5

Эх сурвалж: ЭМГ-ын мэдээ

Даланзадгад суманд үйл ажиллагаа явуулж буй өрхийн эмнэлгүүдийн нийт үзлэгийн 18.0 хувийг Өнө-Орших эмнэлэг, 40.0 хувийг Шим билэг өрхийн эмнэлэг, Энхийн хүслэн өрхийн эмнэлэг 42.0 хувийг тус тус эзэлж байна.



Халдварт өвчний мэдээ, сумдаар

№	Сумын нэр	Урьд оны мөн үе	Бүгд	Зонхилон тохиолдож буй халдварт өвчин				2016/2015
				Гепатит	Салхин цэцэг	гар хөл амны өвчин	Бусад	%
1	Баяндалай	5	23	1	2	8	12	460
2	Баян-Овоо	20	9	1		4	4	45.0
3	Булган	19	9				9	47.4
4	Гурвантэс	54	14		4	5	5	25.9
5	Мандал-Овоо	3	4				4	133.3
6	Манлай	11	34		14	10	10	309.1
7	Номгон	11	40	2	7	22	9	363.6
8	Ноён	5	7			5	2	140.0
9	Сэврэй	15	4				4	26.7
10	Ханбогд	37	164		18	126	20	443.2
11	Ханхонгор	9	25	1	2	11	11	277.8
12	Хүрмэн	32	29	1	1	13	14	90.6
13	Цогт-Овоо	2	10		9		1	500.0
14	Цогтцэций	182	66	2	7	31	26	36.3
15	Даланзадгад	451	501	6	192	79	224	111.1
	Дүн	856	939	14	256	314	355	109.7

Эх сурвалж: ЭМГ-ын мэдээ

Аймгийн хэмжээнд нийт халдварт өвчин 939 гарсаны 78.8 хувийг хурц халдварт өвчин эзэлж байгаа бөгөөд сумдаар авч үзвэл Даланзадгад, Ханбогд сумдад өндөр үзүүлэлттэй байна.

Аймгийн хэмжээнд гарсан хурц халдварт өвчин 10 сарын байдлаар

Сумдын нэр	Хурц халдварт өвчин		2016/2015 %	Үүнээс: Улаан бурхан өвчин		2016/2015 %
	2015.X	2016.X		2015.X	2016.X	
Баяндалай	2	21	1050	2	8	400
Баян-Овоо	19	8	42.1		4	
Булган	17	3	17.6	14		0
Гурвантэс	52	9	17.3	11	5	45.5
Мандал-Овоо	0	1				
Манлай	9	31	344.4	7	10	142.9
Номгон	8	38	475.0	7	22	314.3
Ноён	4	6	150	2	5	250
Сэврэй	14	1	7.1	10		0
Ханбогд	34	158	464.7	27	126	466.7
Ханхонгор	7	18	257.1	6	11	183.3
Хүрмэн	26	21	80.8	25	13	52
Цогт-Овоо	0	9				
Цогтцэций	173	52	30.1	153	31	20.3
Даланзадгад	361	364	100.8	228	79	34.6
Дүн	726	740	101.9	492	314	63.8



Хөдөлмөр

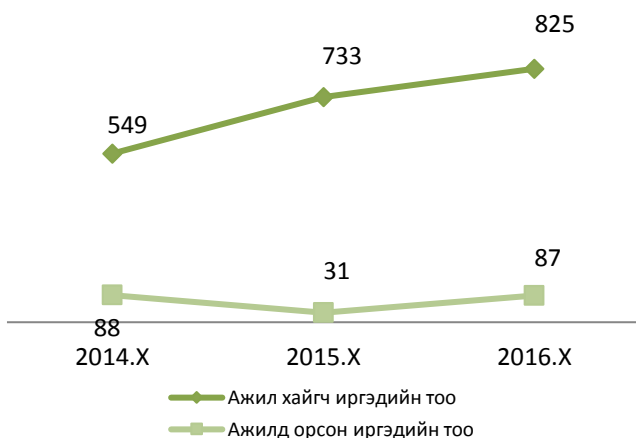
Аймгийн хөдөлмөрийн захад сарын эхэнд бүртгэлтэй ажил идэвхтэй эрж байгаа 221 хүн байгаагаас тайлант сард 761 хүн шинээр бүртгэгдэж, бүртгэлээс 157 хүн хасагдсан бөгөөд тайлант сарын эцэст 825 хүн бүртгэлтэй болсон байна. Энэ нь өнгөрсөн оны мөн үеэс 92 хүнээр буюу 12.6 хувиар өсчээ.

Ажил хайгч иргэдийн мэдээ (10 сарын байдлаар)

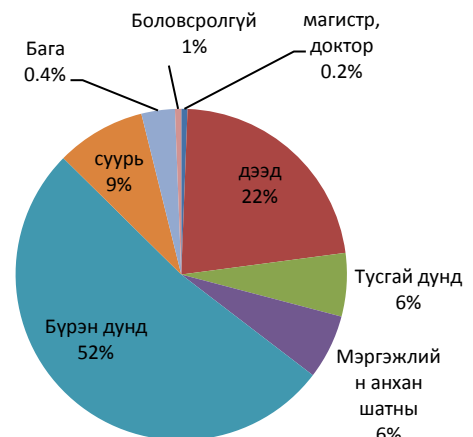
№	Сумдын нэр	Бүртгэлтэй ажилгүйчүүд 10 сар		Үүнээс Тайлант сар		Бүгдээс: Боловсролоор									
		Тайлант сарын эхэнд	Тайлант сарын эцэст	Эмэгтэй	Нэмэгдсэн	Тайлант сард бүртгэлээс усагдсан	Ажилд орсон	магистр, доктор	дээд	Тусгай дунд	Мэргэжлийн анхан шатны	Бүрэн дунд	суурь	Бага	Боловсролгүй
1	Баяндалай	4	9	4	3	2	1	0	2	1	1	5	0	0	0
2	Баян-Овоо	6	11	5	2	1	0		1	0	1	5	2	1	1
3	Булган	5	8	4	5	1	1	0	0	0	0	5	1	2	0
4	Гурвантэс	13	13	6	1	1	0	0	0	0	1	9	3	0	0
5	Мандал-Овоо	3	6	3	3	0	0		0	0	2	3	0		1
6	Манлай	5	7	4	2	1	2	0	1	0	1	3	1	1	0
7	Номгон	7	8	3	1	1	0	0	1	0	2	3	1	1	0
8	Ноён	8	9	4	1	0	1	0	0	0	0	6	2	1	0
9	Сэврэй	6	8	4	2	1	1	0	1	0	0	5	2	0	0
10	Ханбогд	10	11	5	1	2	3	0	2	0	1	6	2	0	0
11	Ханхонгор	6	8	3	2	1	0	0	1	0	0	3	2	1	1
12	Хүрмэн	3	5	2	2	3	0	0	1	0	0	3	0	1	0
13	Цогт-Овоо	5	9	5	4	2	0	0	1	1	1	4	2	0	0
14	Цогтцэций	20	21	11	1	2	4	0	2	1	0	18	0	0	0
15	Даланзадгад	120	692	382	731	139	74	5	171	48	42	351	54	19	2
16	ДҮН	221	825	445	761	157	87	5	184	51	52	429	72	27	5

Эх сурвалж: Хөдөлмөрийн хэлтсийн мэдээ

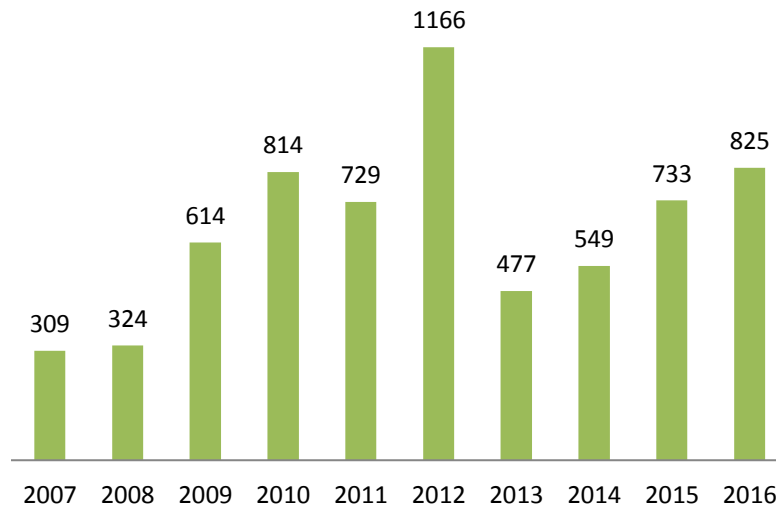
Хөдөлмөрийн хэлтэст шинээр бүртгүүлсэн болон ажилд орсон иргэд, жил бүрийн сарын эцсийн байдлаар



Ажил хайгч иргэд, боловсролын түвшингээр, 2016 оны 10 сар, хувиар

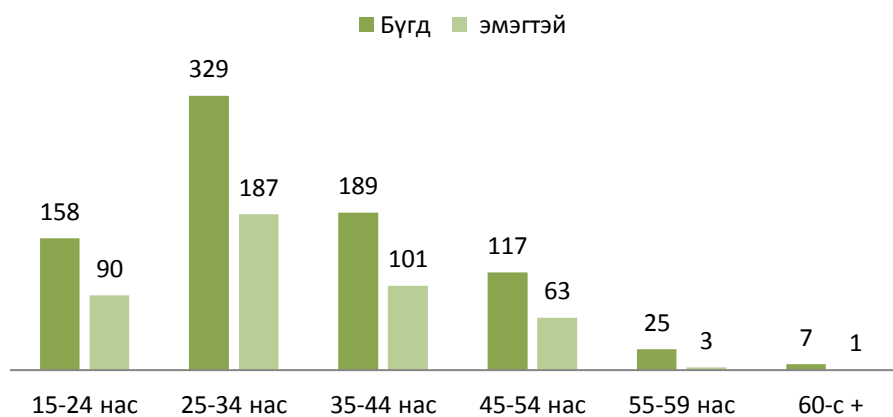


Ажил хайгч иргэд, жил бүрийн 10 сарын эцсийн байдлаар



2016 оны эхний 10 сарын байдлаар аймгийн хэмжээнд 825 ажил хайгч иргэдийн 53.9 хувийг эмэгтэйчүүд эзэлж байна. Нийт ажил хайгч иргэдийн 12 нь буюу 1.5 хувийг хөгжлийн бэрхшээлтэй иргэд байна.

Ажил хайгч иргэд, насны ангиллаар, 2016 оны 10 сар



Ажил хайгч иргэдийг насны байдлаар авч үзэхэд 15-24 насны иргэд 19.2 хувь, 25-34 насны иргэд 39.9 хувь, 35-44 насны иргэд 22.9 хувь, 45-54 насны иргэд 14.2 хувь, 55-59 насны иргэд 3.0, 60-с дээш насны иргэд 0.8 хувийг тус тус эзэлжээ.



Нийгмийн даатгалын үйлчилгээ

Нийгмийн даатгалын сангийн орлого 2016 оны эхний 10 сард 16793.8 сая төгрөг төвлөрч, төлөвлөгөөний биелэлт 87.5 хувьтай байна. Харин нийгмийн сайн дурын даатгуулагчийн тоо 4615 байгаа нь өмнөх оны мөн үеийнхтэй харьцуулахад 36.9 хувиар өссөн байна.

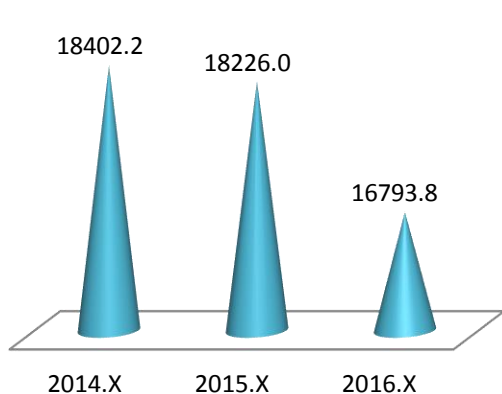
Нийгмийн даатгалын шимтгэлийн орлого, сайн дураар даатгуулагчийн тоо, сумдаар

(мян.төг)

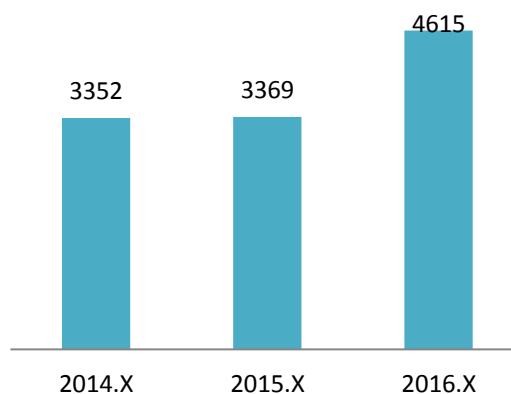
Сумын нэр	НДШ-ийн орлого			Нийгмийн даатгалд сайн дураар даатгуулагчийн тоо		
	Төлөвлөгөө	Гүйцэтгэл	Хувь	Төлөвлөгөө	Гүйцэтгэл	Хувь
Баяндалай	196821.9	224217.0	113.9	116	260	224.1
Баян-Овоо	187502.1	196081.7	104.6	126	148	117.5
Булган	178192.6	185584.1	104.1	85	132	155.3
Гурвантэс	939461.1	1028421.7	109.5	251	280	111.6
Мандал-Овоо	162379.4	172852.9	106.5	70	235	335.7
Манлай	224966.7	234751.3	104.3	188	228	121.3
Номгон	231590.5	257365.0	111.1	172	417	242.4
Ноён	319639.7	278726.6	87.2	95	159	167.4
Сэврэй	192876.9	199897.9	103.6	160	196	122.5
Ханбогд	2590860.0	2493024	96.2	223	293	131.4
Ханхонгор	193731.6	201145.8	103.8	144	236	163.9
Хүрмэн	194904.9	225379.3	115.6	96	200	208.3
Цогт-Овоо	180558.8	189813.4	105.1	106	200	188.7
Цогтцэций	5303710.0	3038275.0	57.3	358	371	103.6
Даланзадгад	8086017.0	7868316.3	97.3	1308	1260	96.3
Дүн	19183213.2	16793852.0	87.5	3498	4615	131.9

Эх сурвалж: Нийгмийн даатгалын хэлтсийн мэдээ

Нийгмийн даатгалын орлого, сая төгрөгөөр, оноор



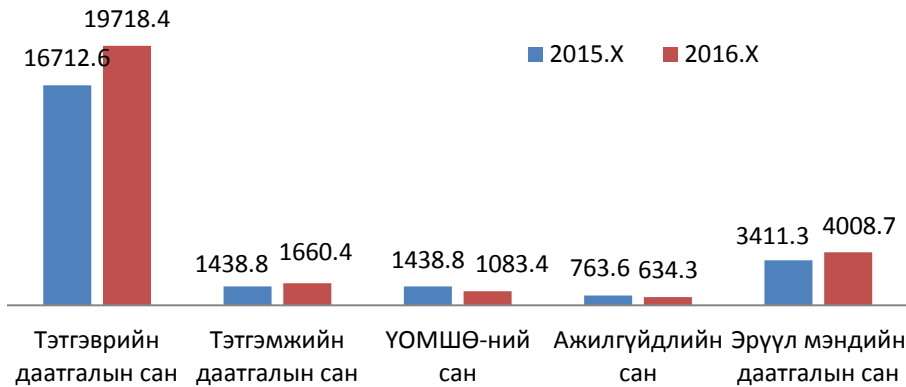
Сайн дурын даатгуулагчийн тоо, оноор



I

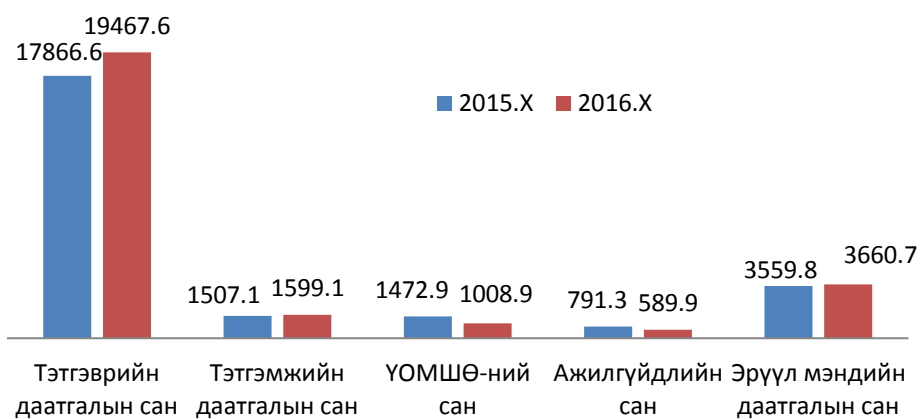
Нийгмийн даатгалын орлогын 72.7 хувийг тэтгэврийн даатгалын сан, 6.1 хувийг тэтгэмжийн даатгалын сан, 4.0 хувийг ҮОМШӨ-ний даатгалын сан, 2.3 хувийг ажилгүйдлийн даатгалын сан, 14.8 хувийг эрүүл мэндийн даатгалын санг тус тус бүрдүүлсэн байна.

Нийгмийн даатгалын сангийн орлого, төрлөөр, сая.төг
(оны эхний 10 сарын байдлаар)



Нийгмийн даатгалын зарлагын 73.9 хувийг тэтгэврийн даатгалын сан, 6.1 хувийг тэтгэмжийн даатгалын сан, 3.8 хувийг ҮОМШӨ-ний даатгалын сан, 2.2 хувийг ажилгүйдлийн даатгалын сан, 13.9 хувийг эрүүл мэндийн даатгалын сангуудад тус тус зарцуулсан байна.

Нийгмийн даатгалын сангийн зарлага, төрлөөр, сая.төг
(оны эхний 10 сарын байдлаар)

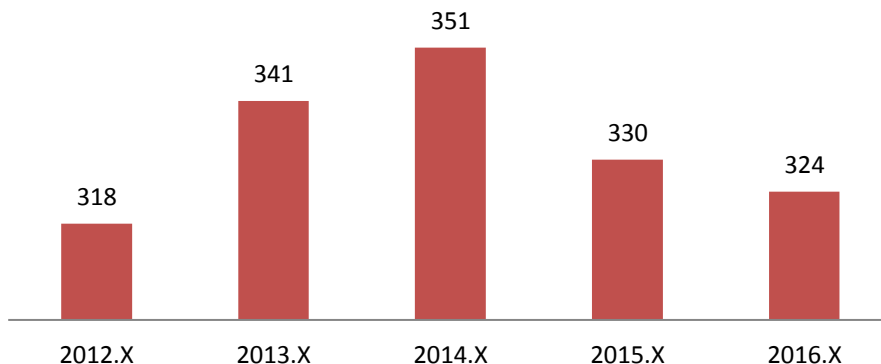




Гэмт хэрэг

2016 оны эхний 10 сарын байдлаар аймгийн хэмжээнд гэмт хэрэг 324 гарсан нь өмнөх оны мөн үеэс 6 хэргээр буюу 1.8 хувиар буурсан үзүүлэлттэй байна. Оны эхний 10 сард гарсан нийт гэмт хэргийн илрүүлэлт 68.7 хувьтай байгаа нь өмнөх оны мөн үеэс 2.4 хувиар өсчээ.

Аймгийн хэмжээнд гарсан нийт гэмт хэргийн тоо, оноор

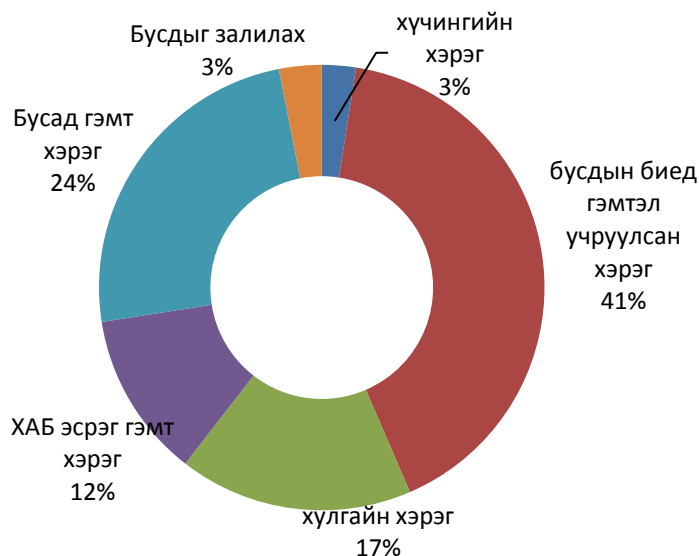


Өмнөговь аймгийн сумдад 2016 оны эхний 10 сард үйлдэгдсэн гэмт хэрэг, зөрчил

	Бүх хэрэг		Хүчин		Танхай		Бусдын биед гэмтэл учруулах		Хулгай				ТХХАБАЖ-ын эсрэг хэрэг		Бусдыг залилах		Бусад хэрэг	
	2015	2016	2015	2016	2015	2016	2015	2016	өмчийн		малын		2015	2016	2015	2016	2015	2016
									2015	2016	2015	2016						
Баяндалай	9	6					4		2	1			2	1			1	4
Баян-Овоо	3	6					2	2		1			1	3				
Булган	10	6				1	3	2	3			1	1		1		2	2
Гурвантэс	46	38		2	6		14	15	6	5			1	1	1		18	15
Мандал-Овоо	8	6			1		1	5	5			1					1	
Манлай	5	5					2	2	1			2	1	1			1	
Номгон	8	7					5	2	3	1				1				3
Ноён	1	3						1								1	1	1
Сэврэй	6	2						1	2				1				3	1
Ханбогд	43	43	1	1		1	12	13	5	6	1		4	8			20	14
Ханхонгор	14	8					4	4	2	1	2	1	6	1				1
Хүрмэн	8	11					6	9						1			2	1
Цогт-Овоо	6	10				1	3	6		1			1	2			2	
Цогтцэций	57	52		2			19	20	13	10	2		5	3	5	2	13	15
Даланзадгад	106	121	2	3	2		50	51	14	24			14	17	2	7	22	19
ДҮН	330	324	3	8	9	3	125	133	56	50	5	5	37	39	9	10	86	76

Эх сурвалж: Аймгийн цагдаагийн газрын мэдээгээр

Аймгийн хэмжээнд гарсан нийт гэмт хэрэг төрлөөр, эзлэх хувиар



Оны эхний 10 сарын байдлаар захиргааны зөрчлийн мэдээллээр саатуулагдсан хүний тоо 551 байгаа нь өмнөх оны мөн үеэс 384 хүнээр буюу 41.1 хувиар, баривчлагдсан хүний тоо 44 байгаа нь өмнөх оны мөн үеэс 182 хүнээр буюу 80.5 хувиар тус тус буурч, тээврийн хэрэгсэл жолоодох эрхээ хасуулсан жолооч 518 байгаа нь өмнөх оны мөн үеэс 75 хүнээр буюу 16.9 хувиар өссөн үзүүлэлттэй байна.

Захиргааны хариуцлагын тухай хуулиар арга хэмжээ авагдсан хүний тоо 9621 болж өмнөх оны мөн үеэс 16 хүнээр буюу 0.2 хувиар өсч, харин торгуулийн хэмжээ 5.8 дахин өссөн үзүүлэлттэй байна.

Захиргааны зөрчлийн мэдээлэл

№	Үзүүлэлтүүд	Хэмжих нэгж	2014.X	2015.X	2016.X	2016/2015 %
1	Саатуулагдсан хүн	тоо	650	935	551	58.9
2	Баривчлуулсан хүн	тоо	676	226	44	19.5
3	Тээврийн хэрэгсэл жолоодох эрх хасагдсан жолооч	тоо	1092	443	518	116.9
4	Захиргааны хариуцлагын тухай хуулиар арга хэмжээ авагдсан	Хүн	12992	9605	9621	100.2
		Сая.төг	96.9	93.5	546.7	584.7

Эх сурвалж: Аймгийн цагдаагийн газрын мэдээгээр



Үнэ
Хэрэглээний үнийн индекс

Хэрэглээний үнийн индекс гэдэг нь хэрэглэгчдийн худалдаж авсан бараа, үйлчилгээний нэр төрөл өөрчлөлтгүй тогтвортой байхад үнэ дунджаар хэрхэн өөрчлөгдөж буйг хэмждэг үзүүлэлт юм.

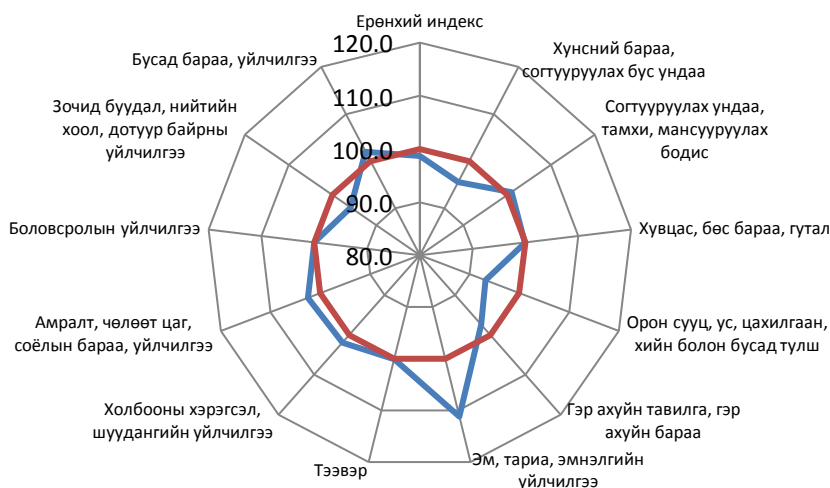
Өмнөговь аймгийн хэрэглээний үнийн индекс

(хувиар)

Барааны бүлгээр	2016-10	2016-10	2016-10
	2015-10	2015-12	2016-09
Ерөнхий индекс	98.7	99.6	100.0
01.Хунсний бараа, согтууруулах бус ундаа	95.6	99.1	98.8
02.Согтууруулах ундаа, тамхи, мансууруулах бодис	101.0	101.2	100.0
03. Хувцас, бөс бараа, гутал	99.9	98.3	101.7
04.Орон сууц, ус, цахилгаан, хийн болон бусад тулш	93.2	98.3	101.7
05.Гэр ахуйн тавилга, гэр ахуйн бараа	97.4	101.6	100.4
06. Эм, тариа, эмнэлгийн үйлчилгээ	111.2	111.2	100.0
07.Тээвэр	100.1	96.9	99.5
08.Холбооны хэрэгсэл, шуудангийн үйлчилгээ	101.9	101.9	100.0
09.Амралт, чөлөөт цаг, соёлын бараа, үйлчилгээ	102.5	102.5	100.0
10.Боловсролын үйлчилгээ	100.0	100.0	100.0
11.Зочид буудал, нийтийн хоол, дотуур байрны үйлчилгээ	95.8	100.0	99.2
12.Бусад бараа, үйлчилгээ	102.0	103.2	100.0

Эх сурвалж: Албан ёсны статистик мэдээ

Хэрэглээний үнийн индекст нөлөөлсөн бараа, үйлчилгээний үнийн өөрчлөлт



Хэрэглээний бараа, үйлчилгээний сумдын үнийн мэдээний дундаж үнэ (төгрөг)

01.1.1 ТАЛХ, ГУРИЛ, БУДАА							
№	Бүтээгдэхүүний нэр	Гурвантэс	Манлай	Номгон	Ханбогд	Ханхонгор	Цогтцэций
1	Гурил, дээд зэрэг Алтан тариа ХК, савласан	1500	1600	1700	1600	1750	1533
2	Гурил, 1-р зэрэг Алтан тариа, задгай	1400	1300	1500	1567	1433	
3	Гурил, 2-р зэрэг Алтан тариа, задгай	1050	1200	1150	1200	1300	
4	Гоймон, гадаад Макбур, 450 гр	1200	1400	1433	1683	1500	1133
5	Гоймон, дотоод Алтан тариа ХК, нарийн, туузан	950	750	967	967	1133	900
6	Талх, аймгийн үйлдвэрийн , ш	1100	1200	1200	1267	1200	1000
7	Жигнэмэг, "Юбилейные" , 150-180 гр ,цайны, ОХУ	1200	1300	1133	1200	1267	1200
8	Цагаан будаа, задгай, кг, БНХАУ	2000	2333	2233	2500	2400	2367
9	Шар будаа, задгай, кг, БНХАУ		2000	1867	2000	2333	1600
01.1.7 ХҮНСНИЙ НОГОО							
10	Төмс, дотоод, кг	1200	1600	1467	1267		967
11	Лууван, кг, БНХАУ	1500		1500	1400		1200
12	Сонгино, кг, БНХАУ	1500	1600		1300		1200
13	Өргөст хэмх, 720 гр, "Cucumber" шилтэй, дарсан, Вьетнам				2250		2333
14	Алаг салат, 630 гр, савласан, "Газар шим" ХК	2500	2700	2267	3000	2567	2133
15	Сармис, 1 булцуу, БНХАУ	300	400	310	317		333
04. ОРОН СУУЦ, УС, ЦАХИЛГААН, ХИЙН БОЛОН БУСАД ТҮЛШ							
16	Цэвэр ус, гэр хороолол, 40 л	100	120	80	80	80	80
17	Хог хаягдал, гэр хорооллын 1 өрхийн , сард	3000	3500	3000	3000	3000	3000
18	Гэр хорооллын цахилгаан, 1 кВт, / 100-150 квт хэрэглээг авах/	131	108.2	125	112	102.4	121
07. ТЭЭВЭР							
19	Бензин, А-80, 1 литр	1570	1530	1600	1680		1470
20	Бензин, А-92, 1 литр	1760	1700	1800	1740		1690
21	Дизелийн түлш, 1 литр	1800	1780	1820	1760		1720

Эх сурвалж: Албан ёсны статистик мэдээ

Нэг кг алтан тариан гурилын үнэ, (сумдаар, 10 дугаар сард, төгрөгөөр)

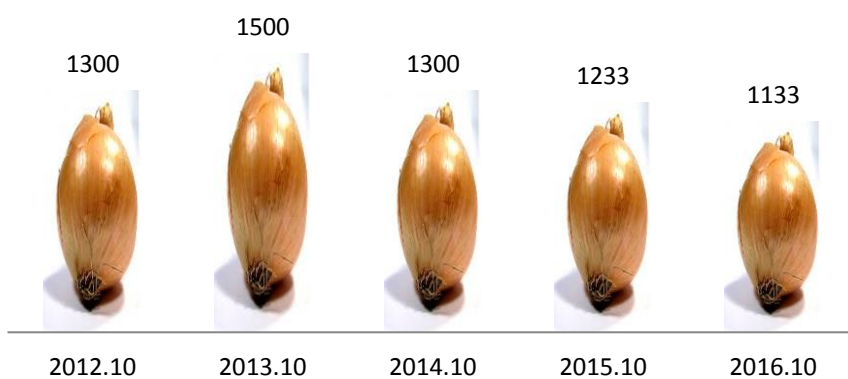
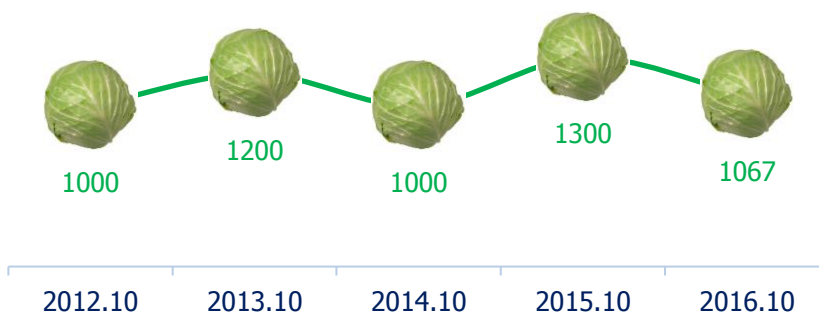
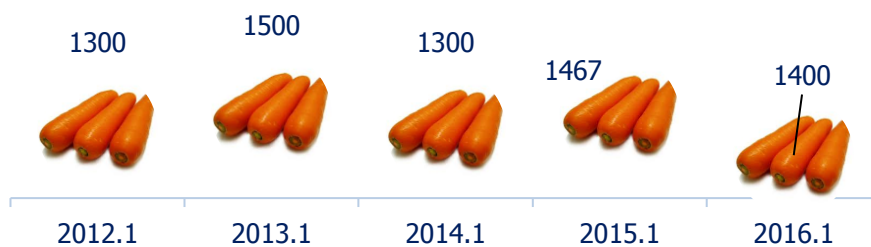
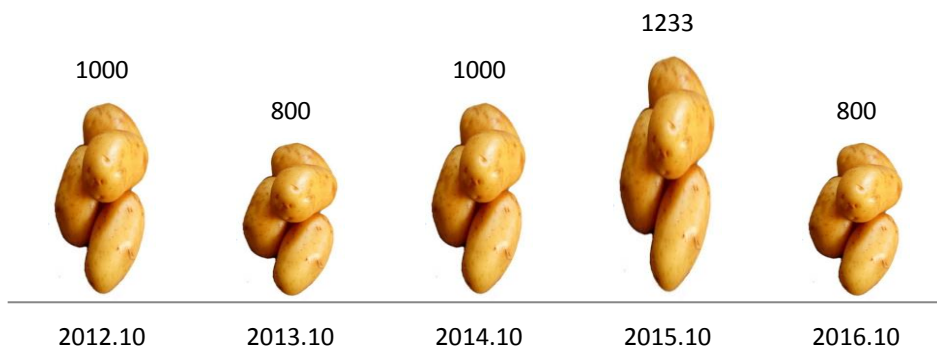


Гол нэрийн барааны үнэ, зэргэлдээх аймгуудаар

№	НЭР ТӨРӨЛ	Өмнөговь	Дорноговь	Өвөрхангай	Дундговь
01.1.1 ТАЛХ, ГУРИЛ, БУДАА					
1	Гурил, дээд зэрэг	1433	1275	1500	1400
2	Гурил, 1-рээрэг	1217	1100	1200	1167
3	Гурил, 2-р зэрэг	967	900	1000	983
4	Гоймон, 320 гр, "Алтан тариа" ХК, туузан	820	783	767	800
5	Талх, орон нутгийн үйлдвэрийн, ш	967	1425	1000	1000
6	Гурилан боов, 0.5кг	2267	2000	2000	1500
7	Жигнэмэг, Юбилейные	1117	1133	1133	1133
8	Цагаан будаа, задгай, кг	2250	2100	2200	2200
9	Шар будаа, задгай, кг,	1867	1600	1500	1667
01.1.2 МАХ, МАХАН БҮТЭЭГДЭХҮҮН					
10	Хонины мах, кг	4150	4500	3500	3933
11	Үхрийн мах, кг		7500	5000	
12	Адууны мах, кг	4500	5333	3500	4000
13	Ямааны мах	3750	3933	3000	3500
14	Дотор мах, цувдай, цусгүй	1500	2000	2500	1000
15	Хиам, чанасан, 1кг	8250	6500	8500	7000
06.1 ЭМ, ТАРИА, ЭМНЭЛГИЙН ХЭРЭГСЭЛ					
16	Парацетамол, 10ш, Монофарм	317	283	200	300
17	Ампциллин, 500 мг, 10ш	1283	1167	1500	1300
18	Витамин "С", үрлэн, савласан, 50ш	267	200	200	233
19	Хлорфенамен, Монос	1200	1250	1000	1133
20	Пенициллин, тариагаар, 1 сая	300	383	400	370
21	Хөвөн, 50гр, боодолтой, дотоод	1200	1233	867	1200
04.2.1 ОРОН СУУЦНЫ УРСГАЛ ЗАСВАРЫН БАРАА, МАТЕРИАЛ					
22	Цагаан тосон будаг, 1 л, байшинтай, БНХАУ	3800	3500	3400	3167
23	Цемент, 1 уут, БНХАУ	9000	11000	9500	9167
24	Вакуум цонхны 1м.кв-ын үнэ, 2 давхар шилтэй, хуванцар хүрээтэй	90000	70000	80000	85000
25	Хадаас, 100 гр, 70 мм	350	300	300	300
26	Монгол гэрийн модон хаалга, хээгүй	180000	190000	170000	180000
04.3.4 ОРОН СУУЦТАЙ ХОЛБОГДСОН БУСАД ЗАРДАЛ					
27	Халаалт, 1м2	334.4	385	660	500
04.4.1 СУУЦНЫ ЦАХИЛГААН ХАНГАМЖТАЙ ХОЛБОГДСОН ЗАРДЛУУД					
28	Орон сууцны цахилгаан, 1 кВт	112.6	112.6	112.6	112.6
29	Гэр хорооллын цахилгаан, 1 кВт	112.6	112.6	112.6	112.6
04.4.2 ХАТУУ ТҮЛШ					
30	Түлшний мод, шуудайгаар	2200	4500	5000	1867
31	Нүүрс, 1 шуудай, 40 кг	640	6500	3500	2000
07.2.2 ШАТАХ, ТОСЛОХ МАТЕРИАЛ					
32	Бензин, А-80, 1 литр	1530	1,463	1380	1490
33	Бензин, А-92, 1 литр	1710	1,643	1480	1667
34	Дизелийн түлш, 1 литр	1710	1,713	1550	1750
07.3.2 АВТО ЗАМЫН ЗОРЧИГЧ ТЭЭВРИЙН ҮЙЛЧИЛГЭЭ					
35	Хот доторх таксины хөлс, 1 км	2000	700	2000	1000
36	УБ-АЙМГИЙН төвийн таксины хөлс, нэг талдаа	22900	18300	20000	13000

Эх сурвалж: Албан ёсны статистик мэдээ

Нэг кг хүнсний ногооны дундаж үнэ, 2012-2016 оны 10-р сарын байдлаар



Хүнсний гол нэрийн бараа, бүтээгдэхүүний дундаж үнэ,
2016 оны 10-р сарын 26-ний байдлаар, аймгаар

(төгрөг)

Аймаг	1-р зэргийн гурил, кг			Хонины мах, кг			Үхрийн мах,кг			Ямааны мах,кг		
	Х.12	Х.19	Х.26	Х.12	Х.19	Х.26	Х.12	Х.19	Х.26	Х.12	Х.19	Х.26
Нэр												
БӨ	960	940	940	4 000	4 000	4 000	3 500	3 500	3 500	3 500	3 500	3 500
ГО	1 300	1 300	1 300	3 000	3 500	3 500	6 000	6 000	6 000	2 500	3 200	3 000
ЗА	1 150	1 150	1 150	4 000	4 000	4 000	5 000	5 000	4 500	3 500	3 500	3 500
УВ	1 100	1 100	1 100	4 500	4 333	4 000	4 500	4 500	4 167	3 500	3 250	3 000
ХО	1 500	1 500	1 500	5 500	5 000	5 000	5 500	5 000	5 000	4 500	4 000	4 000
АР	1 250	1 250	1 250	5 500	5 300	5 000	5 800	5 500	5 300	4 500	4 500	4 500
БХ	1 200	1 200	1 200	3 500	3 800	3 500	5 000	5 000	5 000	2 800	3 300	3 200
БУ	1 500	1 500	1 500	5 000	5 000	5 000	6 000	6 000	6 000	4 500	4 000	4 000
ОР	1 100	1 100	1 100	5 333	5 333	4 767	6 100	6 100	5 500	4 500	4 500	4 500
ӨВ	1 200	1 200	1 200	3 500	3 500	3 500	5 000	5 000	5 000	3 000	3 000	3 000
ХӨ	1 300	1 300	1 300	4 500	4 000	4 500	5 500	5 000	5 000	4 000	4 000	4 000
ГС	1 100	1 100	1 150	4 500	4 500	3 500	6 500	6 500	5 000	3 500	3 500	2 500
ДА	1 050	1 050	1 050	5 333	5 300	5 300	5 600	5 533	5 533	4 800	4 800	4 600
ДО	1 100	1 100	1 100	4 500	4 500	4 500	6 500	6 500	7 500	3 933	3 933	4 000
ДУ	1 200	1 200	1 200	4000	4000	3500				3 500	3 500	3 200
ӨМ	1 283	1 283	1 283	4750	4250	4250				4 250	3 750	3 750
СЭ	1 100	1 100	1 200	5 500	5 500	5 500	6 000	6 000	5 800	5 000	5 000	4 500
ТӨ	1 200	1 200	1 200	5 000	5 000	4 500	6 500	6 500	5 500	4 000	4 000	3 500
ДД	950	950	950	5 000	5 000	5 000	6 000	6 000	6 000	4 500	4 500	4 500
СҮ	1 250	1 250	1 250	4 500	4 500	4 500	5 500	5 500	5 500	3 500	3 500	3 500
ХЭ	1 200	1 200	1 200	5 000	5 000	4 250	7 000	7 000	6 000	4 500	4 500	3 750
	Элсэн чихэр, кг			Цагаан будаа, кг			Сүү, л					
Нэр	Х.12	Х.19	Х.26	Х.12	Х.19	Х.26	Х.12	Х.19	Х.26			
БӨ	2 400	2 400	2 400	2 500	2 500	2 433	1 500	1 500	1 600			
ГО	2 500	2 500	2 500	2 200	2 200	2 200	2 000	2 000	2 000			
ЗА	2 200	2 200	2 200	2 200	2 200	2 200	2 000	2 000	2 000			
УВ	2 233	2 233	2 233	2 300	2 300	2 300	1 200	1 200	1 200			
ХО	1 900	1 900	1 900	2 200	2 200	2 200	2 000	2 000	1 500			
АР	2 200	2 200	2 200	2 300	2 300	2 300	1 200	1 200	1 200			
БХ	2 200	2 200	2 200	2 000	2 000	2 000	1 500	1 500	1 500			
БУ	2 400	2 400	2 400	2 500	2 500	2 500	1 000	1 000	1 200			
ОР	2 167	2 167	2 233	2 500	2 500	2 300	1 000	1 000	1 000			
ӨВ	2 100	2 100	2 200	2 233	2 233	2 300	1 500	1 600	1 600			
ХӨ	2 200	2 100	2 200	2 300	2 300	2 200	1 000	1 200	1 200			
ГС	1 800	1 800	2 167	2 050	2 050	2 067	1 700	1 750	1 600			
ДА	2 467	2 467	2 467	2 350	2 350	2 350	1 000	1 000	1 000			
ДО	2 100	2 100	2 100	2 067	2 067	2 067	1 900	1 900	1 900			
ДУ	2 000	2 100	2 100	2 300	2 300	2 300	2 000	2 200	2 200			
ӨМ	2 233	2 267	2 267	2 250	2 250	2 250	2 500	3 000	3 000			
СЭ	2 100	2 100	2 300	2 200	2 200	2 200	900	900	1 000			
ТӨ	2 200	2 200	2 200	2 200	2 200	2 200	1 300	1 400	1 400			
ДД	2 200	2 200	2 200	2 100	2 100	2 100	800	800	800			
СҮ	2 233	2 233	2 233	2 100	2 100	2 100	1 000	1 000	1 200			
ХЭ	1 800	1 800	2 200	2 200	2 200	2 200	1 000	1 000	1 000			

Эх сурвалж: Албан ёсны статистик мэдээ

Ноолуурын үнэ, 2016 оны 10 -р сарын 05-26-нийг хүртэлх байдлаар, аймгаар

(төгрөг)

Аймаг		Ноолуур, кг		Ноолуур, кг		Ноолуур, кг		Ноолуур, кг	
		Цагаан	Бор	Цагаан	Бор	Цагаан	Бор	Цагаан	Бор
№	Нэр	Х.05		Х.12		Х.19		Х.26	
1	АР	40000	40000	40000	40000	40000	40000	40000	40000
2	БӨ	40300	40300	42000	42000	42333	42333	42000	42000
3	БХ	48000	48000	47000	47000	47000	47000	48000	48000
4	БУ	40000	40000	40000	40000	40000	40000	40000	40000
5	ГО	49500	49500	49000	49000	49000	49000	49000	49000
6	ДО	40000	40000	40000	40000	40000	40000	40000	40000
7	ДД	40000	40000	40000	40000	40000	40000	40000	40000
8	ДУ	40000	40000	40000	40000	40000	40000	40000	40000
9	ЗА	45000	45000	45000	45000	45000	45000	45000	45000
10	ӨВ	48000	48000	48000	48000	48000	48000	48000	48000
11	ӨМ	-	-	-	-	-	-	-	-
12	СҮ	30000	30000	30000	30000	30000	30000	30000	30000
13	СЭ	-	-	-	-	-	-	-	-
14	ТӨ	-	-	-	-	-	-	-	-
15	УВ	45000	45000	45000	45000	45000	45000	45000	45000
16	ХО	46000	45000	46000	45000	48000	47000	48000	47000
17	ХӨ	35000	35000	35000	35000	35000	35000	35000	35000
18	ХЭ	-	-	-	-	-	-	-	-
19	ДА	-	-	-	-	-	-	-	-
20	УБ*	48000	-	48000	-	48000	-	48000	-
21	ОР	45000	40000	45000	40000	45000	40000	45000	40000
22	ГС	-	-	-	-	-	-	-	-

Эх сурвалж: Албан ёсны статистик мэдээ

Жижиглэн худалдаалах бараа гүйлгээний мэдээ

(мян.төг)

Үзүүлэлтүүд	2014	2015	2016	2016/2015
Даланзадгад сумын бараа гүйлгээ	2711234.6	2560123.4	2284714.6	89.2
Үүнээс Хүнсний	998974.3	1100000.0	1000802.6	91.0
Согтуурах ундаатай	587864.8	618123.4	617000.0	99.8
Нийтийн хоол	794123.0	521000.0	401300	77.0
Сумдын бараа гүйлгээ	3249670.5	3127800.7	2798731.6	89.5
Үүнээс Хүнсний бараа гүйлгээ	2207342.6	1368798.1	1659266.8	121.2
Мэдээнд хамрагдсан дэлгүүрийн тоо	178	203	183	90.1
Орон нутгийн архины үйлдвэрийн бүтээгдэхүүний борлуулалт	326070.9	291696.3	266354.4	91.3
Бараа гүйлгээ дүн	6286976.0	5979620.4	5349800.6	89.5

Эх сурвалж: Захиргааны статистик мэдээ

Жижиглэн худалдаалах бараа гүйлгээ 5349.8 сая төгрөгт хүрч өнгөрсөн оны мөн үеэс 10.5 хувиар буюу 629.8 сая төгрөгөөр буурсан үзүүлэлттэй байна.

Гол нэрийн барааны нөөцийн мэдээ

Барааны нэр	Хэмжих нэгж	Тайлант сарын нөөцийн үлдэгдэл
Мах махан бүтээгдэхүүн	тонн	6.3
Үүнээс малын мах	тонн	3.8
Гурил	тонн	46.2
Үүнээс 2-р гурил	тонн	6.6
Цагаан будаа	тонн	24.7
Шар будаа	тонн	7.2
Гоймон	тонн	7.1
Жигнэмэг	тонн	5.3
Нарийн боов	тонн	10.2
Элсэн чихэр	тонн	14.7
Ёотон	тонн	4.0
Хатуу чихэр	тонн	5.8
Үүнээс чөмөгтэй чихэр	тонн	3.8
Зөөлөн чихэр	тонн	4.6
Архи	л	2793
Ногоон цай	тонн	3.1
Төмс	тонн	44.2
Хүнсний ногоо	тонн	38.1
Хүлээн авагчийн зай	мян.ш	4.2
Гар нүүрийн саван	мян.ш	6.7
Аж ахуйн саван	мян.ш	7.1
Дүнсэн тамхи	тонн	1.2
Янжуур	мян.х	2869.5
Шүдэнз	мян.х	5.4
Лаа	тонн	1.4
Хөвөн	тонн	2.2
Бризент	метр	573
Гэрийн эсгий	метр	6200
Хөвөн бөс бараа	метр	8359
Даалимба	метр	218
Ямбуу	метр	528
Торго	метр	4364
Угаалгын нунтаг	тонн	6.9
Давс	тонн	6.1
Ургамлын тос	мян,л	6.3
Мэдээнд хамрагдсан дэлгүүр	тоо	192

Эх сурвалж: Захиргааны статистик мэдээ




Хөдөө аж ахуй-Agriculture

Аймгийн хэмжээнд оны эхний төллөвөл зохих 845.4 мянган хээлтэгчийн 63.1 хувь нь буюу 533.3 мянган хээлтэгч төллөж, гарсан төл 99.6 хувьтай бойжиж байна. Мал төллөлт урьд оны энэ үеэс 13685 толгой малаар буюу 2.6 хувиар өссөн байна.


Сумдын	Төллөсөн хээлтэгч					Бойжсон төл						
	Бүгд	Тэмээ	Адуу	Үхэр	Хонь	Бүгд	Бүгд	Ботго	Унага	Тугал	Хурга	Ишиг
Баяндалай	33882	475	553	379	6630	33882	33882	475	553	379	6630	25845
Баян-Овоо	28505	1083	1090	253	9061	28505	28618	1081	1090	253	9101	17093
Булган	50966	850	1073	486	19818	50966	50882	850	1073	485	19795	28679
Гурвантэс	31727	1235	404	58	2107	31727	32490	1225	399	58	2246	28562
Мандал-Овоо	41861	3557	1076	177	14367	41861	41861	3557	1076	177	14367	22684
Манлай	44087	1867	2058	413	17180	44087	44576	1861	2055	413	17392	22855
Ноён	16840	866	248	33	2366	16840	16874	866	248	33	2374	13353
Номгон	52578	1319	1165	411	10364	52578	52578	1315	1165	411	10364	39319
Сэврэй	31763	806	841	298	5762	31763	32248	806	837	297	5955	24353
Ханбогд	31505	4100	584	644	10761	31505	31505	4100	584	644	10761	15416
Ханхонгор	57597	952	943	368	17890	57597	57597	952	943	368	17890	37444
Хүрмэн	29769	1604	913	249	7864	29769	28686	1590	910	249	7766	18171
Цогт-Овоо	28852	1412	672	185	9809	28852	29057	1412	672	185	9920	16868
Цогтцэций	28688	416	1139	327	9524	28688	28688	416	1139	327	9524	17282
Даланзадгад	24672	350	378	283	6271	24672	24628	347	367	265	6200	17449
Дүн	533292	534170	534170	534170	534170	534170	534170	20853	13111	4544	150285	345373

Эх сурвалж: Албан ёсны статистик мэдээ

Мал төллөлт (төрлөөр)



Төл бойжилт (төрлөөр)

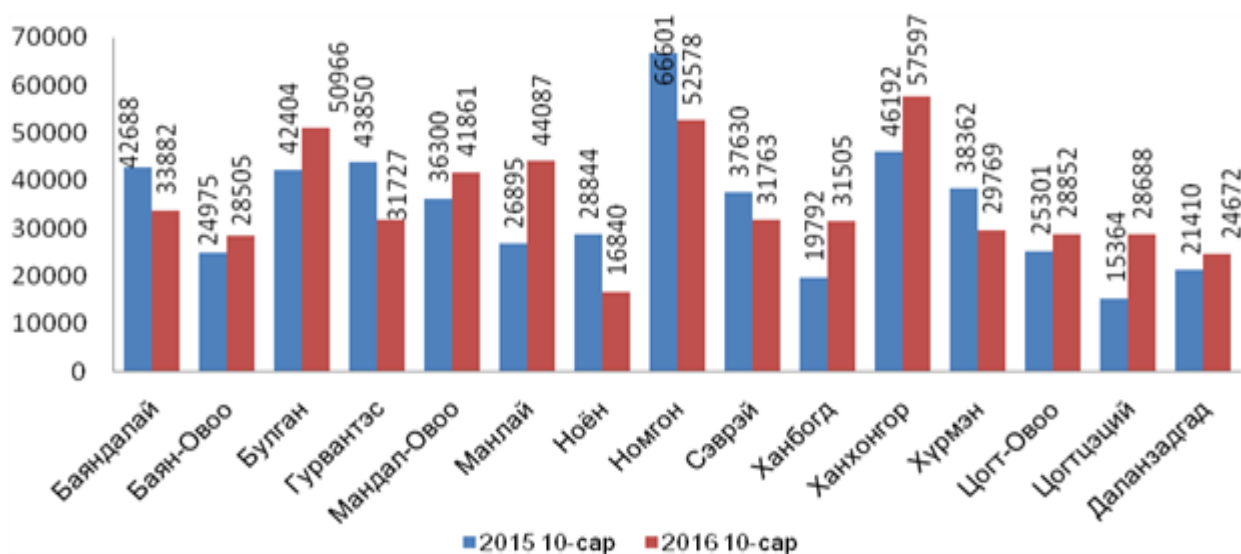


Мал төллөлт, төл бойжилт, хорогдлын мэдээ (сумдаар)

Сумдын нэр	Мал төллөлт			Төл бойжилт			(толгой) Хорогдсон төл
	2015.Х	2016.Х	2016/2015 хувиар	2015.Х	2016.Х	2016/2015 хувиар	2016.Х
Баяндалай	42688	33882	79.4	41327	33882	79.4	0
Баян-Овоо	24975	28618	114.6	25050	28618	114.6	2
Булган	42484	50882	119.8	40882	50882	119.8	84
Гурвантэс	43850	32490	74.1	45210	32490	74.1	271
Мандал-Овоо	36300	41861	115.3	36300	41861	115.3	0
Манлай	26895	44576	165.7	26210	44576	165.7	146
Ноён	28844	16874	25.3	29277	16874	25.3	0
Номгон	66601	52578	182.3	66601	52578	182.3	4
Сэврэй	37630	32248	85.7	37714	32248	85.7	11
Ханбогд	19792	31505	159.2	19792	31505	159.2	0
Ханхонгор	46192	57597	124.7	45731	57597	124.7	0
Хүрмэн	38362	28686	74.8	37974	28686	74.8	1083
Цогт-Овоо	25333	29057	114.7	25375	29057	114.7	0
Цогтцэций	15364	28688	186.7	15364	28688	186.7	0
Даланзадгад	21410	24628	115	20656	24628	115	294
ДҮН	516720	534170	103.4	513463	534170	103.4	1895

Эх сурвалж: Албан ёсны статистик мэдээ

2016 оны эхний 10 сарын байдлаар төл бойжилт 99.6 хувьтай, сумдын хувьд мал төллөлт урьд мөн үетэй Баян-Овоо, Булган, Мандал-Овоо, Манлай, Ханбогд, Ханхонгор, Цогт-Овоо, Цогтцэций, Даланзадгад сумдуудад өссөн үзүүлэлттэй байна.

Мал төллөлт (сумдаар)

Том малын зүй бус хорогдол

Том малын зүй бус хорогдол 7473 толгой байгаа нь урьд оны мөн үеэс 6821 толгойгоор буюу 47.7 хувиар буурсан үзүүлэлттэй байна. Ханхонгор сумын Жаргалант, Хондот багийн цэцэг өвчний голомтын бүсэд мэдрэмтгий 1194 хонь, өвчилсөн устгалд оруулсан 202 хонь, сэжигтэй 199 хонь байна. ХХААХҮЯамнаас 10.0 мянган тун вакцин нийлүүлсэн бөгөөд вакциныг 51 өрх айлын 6200 хонинд хийгээд байна.


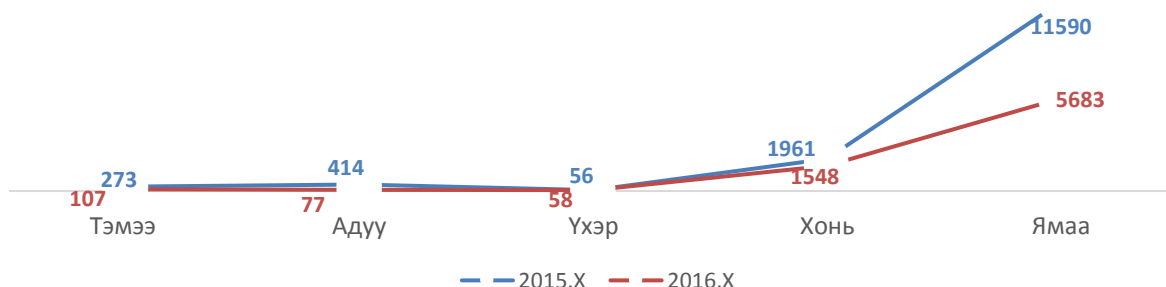
Том малын зүй бус хорогдол (сумдаар)

(толгой)

Сумын нэр	Хорогдсон том мал						Үүнээс: өвчнөөр					
	Бүгд	Тэмээ	Адуу	Үхэр	Хонь	Ямаа	Бүгд	Тэмээ	Адуу	Үхэр	Хонь	Ямаа
Баяндалай	387	0	3	0	80	304	0	0	0	0	0	0
Баян-Овоо	131	16	10	2	40	63	0	0	0	0	0	0
Булган	177	0	0	3	66	108	171	0	0	1	65	105
Гурвантэс	1156	11	1	2	212	930	3	3	0	0	0	0
Мандал-Овоо	0	0	0	0	0	0	0	0	0	0	0	0
Манлай	218	9	17	0	61	131	0	0	0	0	0	0
Ноён	322	0	0	0	25	297	0	0	0	0	0	0
Номгон	625	23	6	2	50	544	12	0	0	0	10	2
Сэврэй	1209	14	17	2	198	978	0	0	0	0	0	0
Ханбогд	241	3	0	2	9	227	0	0	0	0	0	0
Ханхонгор	292	0	0	0	262	30	237	0	0	0	237	0
Хүрмэн	1902	22	12	17	321	1530	173	9	2	2	28	132
Цогт-Овоо	12	0	0	0	3	9	0	0	0	0	0	0
Цогтцэций	12	2	0	0	7	3	5	2		0	2	1
Даланзадгад	789	7	11	28	214	529	109	2	0	5	36	66
Дүн	7473	107	77	58	1548	5683	710	16	2	8	378	306

Эх сурвалж: Албан ёсны статистик мэдээ

Малын зүй бус хорогдол



**Хөдөө аж ахуйн бүтээгдэхүүний дундаж үнийн мэдээ
10 сарын байдлаар**

Малын үнэ		Өмнөх оны мөн үе	/төгрөгөөр/	
			Дундаж үнэ	Өсөлт бууралт %
Нас гүйцсэн	Ат	1,021,428	1,005,556	98.4
	Ингэ	900,000	791,667	88.0
Өсвөр нас	Шилбэ	530,000	477,381	90.1
Нас гүйцсэн	Соёолон үрээ	621,428	760,000	122.3
	Соёолон гүү	524,000	583,333	111.3
Өсвөр нас	Шүдлэн үрээ	466,250	558,333	119.7
	Шүдлэн байдас	566,666	500,000	88.2
Өсвөр нас	Хязаалан шар	0	966,667	100.0
	Хязаалан гунж	0	600,000	100.
Нас гүйцсэн	Эр хонь	135,384	132,333	97.7
	Эм хонь	116,363	122,857	105.6
Өсвөр нас	Эр төлөг	91,875	85,000	92.5
Нас гүйцсэн	Эр ямаа	94,857	105,357	111.1
	Эм ямаа	85,454	93,000	108.8
Ноос ноолуур, арьс шир				
Цагаан ноолуур		44,500	47,000	105.6
Бор ноолуур		43,250	47,000	108.7
Хониний ноос		0	700	100.0
Адууны дэл		4,500	3,000	66.7
Адууны сүүл		5,500	5,000	90.9
Тэмээний шир		17,000	5,000	29.4
Адууны шир		20,000	13,000	65
Хониний нэхий		1,571	2,000	127.3
Ямааны арьс		4,800	7,500	156.3
Өвс тэжээл				
Боодолтой өвс		7000	7,000	100
Овьёос		0	128000	100

Эх сурвалж: Албан ёсны статистик мэдээ

Ургац хураалтын мэдээ

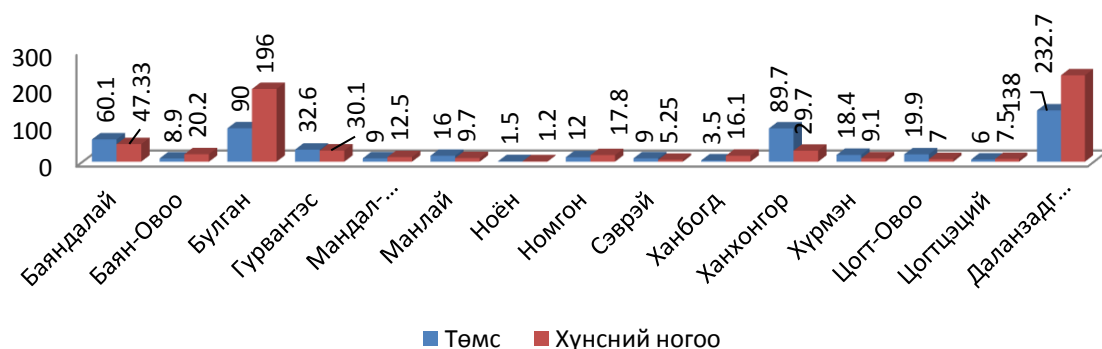
Өмнөговь аймгийн хэмжээнд оны эхний 10 сарын байдлаар нийт 586.8 тн төмс, 726.4 тн хүнсний ногоо, 215.1 тн тэжээлий ургамал хураасан байна. Ургац хураалтыг өмнөх оны мөн үетэй харьцуулахад төмс 12.4 хувиар, хүнсний ногоо 2.0 хувиар тус тус буурч, харин тэжээлийн ургамал 11.6 хувиар өссөн үзүүлэлттэй байна.

Аймгийн хэмжээнд нийт хураасан ургацын хэмжээ (тонн)

Төрөл	Хураасан талбай (га)	Хураасан ургац, бүгд	Хорогдол	Хураасан ургац, цэвэр жингээр	Усалгаатай талбайгаас	Хүлэмжээс
Төмс	82.0	586.8	1.7	585.1	585.1	0.0
Хүнсний ногоо	80.2	726.4	5.8	720.6	658.6	62.0
Байцаа	4.1	29.8	0.6	29.2	28.9	0.3
Лууван	10.7	103.8	0.6	103.2	103.1	0.1
Шар манжин	10.1	88.6	0.6	88.0	88.0	0.0
Улаан манжин	2.3	16.4	0.1	16.3	16.3	0.0
Сонгино	10.6	88.2	0.6	87.6	87.3	0.3
Сармис	0.7	1.9	0.0	1.9	1.4	0.5
Өргөст хэмх	8.1	53.0	0.6	52.4	24.5	27.9
Улаан лооль	16.0	179.5	0.6	178.9	157.2	21.7
Тарвас	11.1	136.1	1.1	135.0	134.3	7.0
Амтат гуа	2.8	13.4	0.3	13.1	11.3	1.8
Хулуу	1.5	4.8	0.3	4.5	3.7	0.8
Чинжүү	1.0	4.3	0.2	4.1	3.7	1.3
Бусад	1.2	6.5	0.2	6.3	5.5	0.8
Тэжээлийн ургамал	25.5	215.1	0.0	215.1	215.1	0.0
Ногоон тэжээл	9.1	53.5	0.0	53.5	53.5	0.0
Олон наст	10.7	89.7	0.0	89.7	89.7	0.0
Эрдэнэшиш	5.7	71.9	0.0	71.9	71.9	0.0
Бэлтгэсэн өвс	50.0	5566.8	0.0	5566.8	0.0	0.0
Бэлтгэсэн дарш	100.0	755.0	0.0	755.0	0.0	0.0
Гар тэжээл	40.0	1788.3	0.0	1788.3	0.0	0.0
Хужир шүү	60.0	5245.0	0.0	5245.0	0.0	0.0
Бусад	14.3	8.5	0.3	8.2	5.7	0.0

Эх сурвалж: Албан ёсны статистик мэдээ

Нийт хураасан ургацын хэмжээ сумдаар (тонн)



**Аж үйлдвэр**

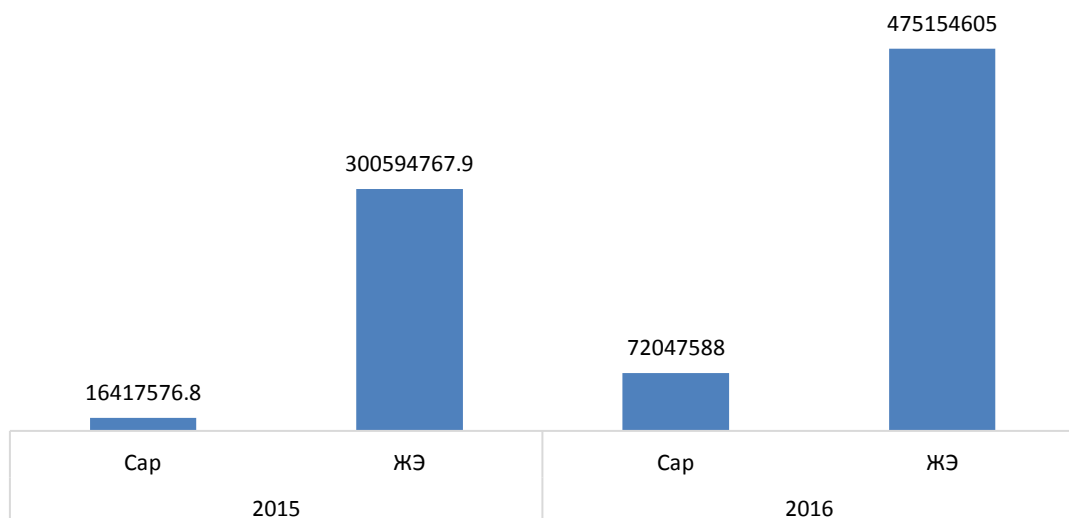
Аж үйлдвэрийн салбарт 2016 оны эхний 10 сарын байдлаар 478681.2 сая төгрөгийн нийт бүтээгдэхүүн үйлдвэрлэж, 541470.3 сая төгрөгийн борлуулалт хийгджээ.

**Аж үйлдвэрийн нийт бүтээгдэхүүн үйлдвэрлэлийн
2016 оны эхний 10 сарын гүйцэтгэл**

(мян.төг)

Салбар	Нийт бүтээгдэхүүн				
	2015		2016		2016
	Сар	ЖЭ	Сар	ЖЭ	2015
Нийт дүн	16939215.3	304175670.7	72552642.3	478681240.5	157.4
Уул уурхай, олборлох аж үйлдвэр	16417576.8	300594767.9	72047588	475154605	158.1
Нүүрс олборлолт	16417576.8	300594767.9	72047588	475154605	158.1
Боловсруулах аж үйлдвэр	127277.3	1179203.9	86434.3	963906.1	81.7
Хүнсний бүтээгдэхүүн, ундаа үйлдвэрлэл	127277.3	1179203.9	86434.3	963906.1	81.7
Мах, загас, жимс, ногоо, өөх, тос боловсруулалт	31107	418209	0	158758.3	38.0
Сүү, сүүн бүтээгдэхүүн үйлдвэрлэл	8665.2	63473.6	7034.6	47124.3	74.2
Хүнсний бусад бүтээгдэхүүн үйлдвэрлэл	64627.8	405825	61127	491669.1	121.2
Ундаа үйлдвэрлэл	22877.3	291696.3	18272.7	266354.4	91.3
Цахилгаан, дулааны эрчим хүч үйлдвэрлэл, усан хангамж	394361.2	2401698.9	418620	2562729.4	106.7
Цахилгаан, хий, дулаан үйлдвэрлэл	311867.3	1690942.5	336279.7	1731223.9	102.4
Ус ариутгал, усан хангамж	82493.9	710756.4	82340.3	831505.5	117

Нүүрс олборлолт (мян.төг)

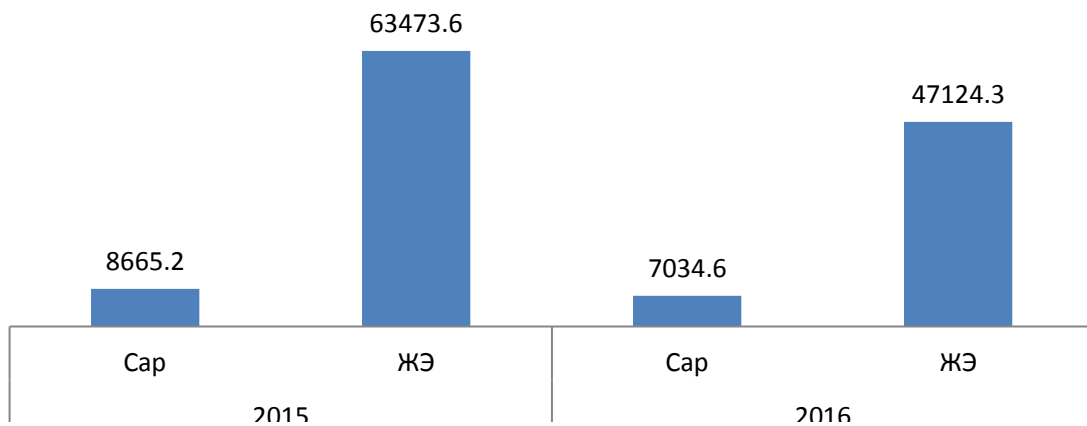


ЖЭ* - Жилийн эхнээс өссөн дүн

Аж үйлдвэрийн борлуулалтын 2016 оны эхний 10 сарын гүйцэтгэл
(мян.төг)

Салбар	Аж үйлдвэрийн борлуулалт				
	2015		2016		2016 2015
	Сар	ЖЭ	Сар	ЖЭ	
1	2	3	4	5	6
Нийт дүн	17285688.2	332280409.2	92309830.4	541470341.2	163.0
Уул уурхай, олборлох аж үйлдвэр	16740606.7	328304469.4	91804776.1	537875398.4	163.8
Нүүрс олборлолт	16740606.7	328304469.4	91804776.1	537875398.4	163.8
Боловсруулах аж үйлдвэр	150720.3	1574240.9	86434.3	1031645.4	65.5
Хүнсний бүтээгдэхүүн, ундаа үйлдвэрлэл	150720.3	1574240.9	86434.3	1031645.4	65.5
Мах, загас, жимс, ногоо, өөх, тос боловсруулалт	54550	813246	0	226497.6	27.9
Сүү, сүүн бүтээгдэхүүн үйлдвэрлэл	8665.2	63473.6	7034.6	47124.3	74.2
Хүнсний бусад бүтээгдэхүүн үйлдвэрлэл	64627.8	405825	61127	491669.1	121.2
Ундаа үйлдвэрлэл	22877.3	291696.3	18272.7	266354.4	91.3
Цахилгаан, дулааны эрчим хүч үйлдвэрлэл, усан хангамж	394361.2	2401698.9	418620	2563297.4	106.7
Цахилгаан, хий, дулаан үйлдвэрлэл	311867.3	1690942.5	336279.7	1731791.9	102.4
Ус ариутгал, усан хангамж	82493.9	710756.4	82340.3	831505.5	117

Сүү, сүүн бүтээгдэхүүн үйлдвэрлэл (мян.төг)



ЖЭ* - Жилийн эхнээс өссөн дүн



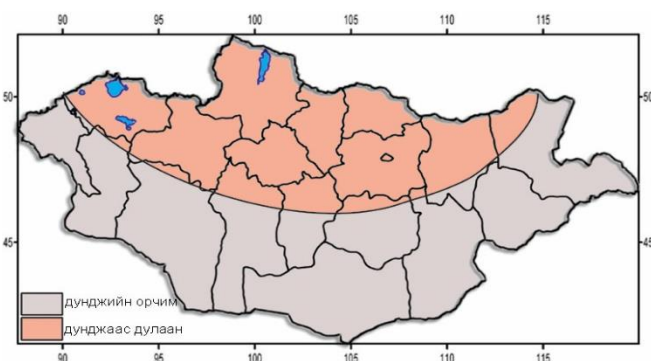
АМЬДАРЧ БУЙ ОРЧИН

Даланзадгад сумын 2016 оны 10 дугаар сарын агаарын дундаж температур 5.6°C байв. Энэ нь олон жилийн дундажтай харьцуулахад 0.9°C-аар дулаан, өмнөх оны 10 дугаар сартай харьцуулахад 1.4°C-аар сэрүүн байлаа. Сарын агаарын үнэмлэхүй их температур 22.1°C, үнэмлэхүй бага температур нь -12.7°C байсан байна. Харьцангуй чийгийн дундаж 39%, салхины дундаж хурд 3.7м/сек, үнэмлэхүй их хурд 16м/сек байв. Энэ сард 9.6 мм хур тунадас орсон байна.

2016 ОНЫ 10 ДУГААР САРЫН АГААРЫН БОХИРДЛЫН САРЫН ДУНДАЖ МЭДЭЭ

Бодисын нэр	Стандарт хэмжээ мг/м ³	Хийсэн ажиглалтын тоо	Агаарт байсан дундаж хэмжээ мг/м ³	Стандарт хэмжээнээс давсан тохиолдол	Хамгийн их хэмжээ мг/м ³
Хүхэрлэг хий /SO ₂ /	0.450	49	0.011	0	0.067
Азотындавхари сэл/NO ₂ /	0.085	49	0.025	0	0.056
Тоосжилт /PM 10/	0.100	8	0.073	2	0.167
Тоосжилт /Pm 2,5/	0.050	8	0.036	1	0.073

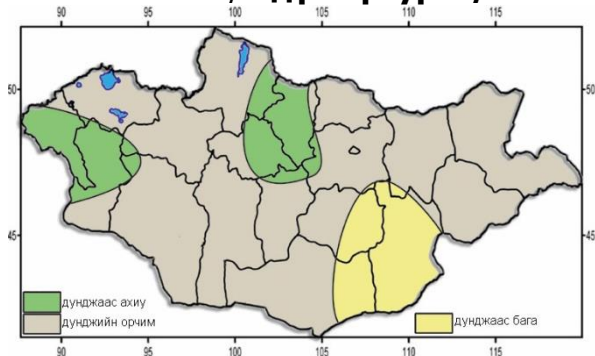
11 ДҮГЭЭР САРЫН ЦАГ АГААРЫН УРЬДЧИЛСАН МЭДЭЭ



3 дугаар зураг. 11 дүгээр сарын агаарын температурын урьдчилсан төлөв

ГОВИЙН НУТАГ. Агаарын температурын сарын дундаж нь Дундговь, Дорноговийн хойд хэсгээр 6-11 градус, бусад нутгаар 1-6 градус хүйтэн байдаг бөгөөд Дундговь, Говьсүмбэрийн хойд хэсгээр олон жилийн дунджаас 0.5-1.0 градусаар дулаан, бусад нутгаар дунджийн орчим байна. /3 дугаар зураг/.

Нэгдүгээр арав хоногийн дунд үе болон эцэс, хоёрдугаар арав хоног, гуравдугаар арав хоногийн эхээр нутгийн хойд хэсгээр шөнөдөө 11-16 градус, өдөртөө 2 градус хүйтнээс 3 градус дулаан, бусад нутгаар шөнөдөө 4-9 градус хүйтэн өдөртөө 2-7 градус дулаан байна. Гуравдугаар арав хоногийн сүүлийн хагаст хүйтэрч нутгийн хойд хэсгээр шөнөдөө 19-24 градус, өдөртөө 8-13 градус, бусад нутгаар шөнөдөө 16-21 градус, өдөртөө 5-10 градус хүйтэн байна. Энэ сард орох хур тунадасны хэмжээ нь Өмнөговь, Дундговийн зүүн, Дорноговийн ихэнх нутгаар олон жилийн дунджаас бага, бусад нутгаар дунджийн орчим байх төлөвтэй. /4 дүгээр зураг/



4 дүгээр зураг. 11 дүгээр сард орох хур тунадасны урьдчилсан төлөв

Нэг ба гуравдугаар арав хоногийн дунд үе, хоёрдугаар арав хоногийн эхээр зарим газраар цас, нэгдүгээр арав хоногийн сүүлч, хоёрдугаар арав хоногийн дунд үеэр нутгийн өмнөд хэсгээр бага зэргийн цас орох төлөвтэй.

Салхи нэгдүгээр арав хоногийн дунд үе, хоёрдугаар арав хоногийн эхээр ихэнх нутгаар 16-18 м/с, Арц Богдын өвөр хоолойгоор зарим үед 24 м/с, гуравдугаар арав хоногийн сүүлчээр зарим газраар түр зуур 16 м/с хүртэл ширүүсч

шороон болон цасан шуурга шуурах төлөвтэй.

**Материалыг
эмхэтгэсэн**

Ө.Мөнхжаргал
У.Хоролмаа
Ж.Баяр-Эрдэнэ

Эхийг бэлтгэсэн

Ө.Мөнхжаргал

Хянасан:

С.Бямбабаатар

*Үнэн зөв бүртгэл мэдээлэл
Үеийн үед түүх болж үлдэнэ
Үнэнд тулгуурласан бодлого
Үйлсийн тэнгэрт нар болж мандана*

Харилцах утас: 70533061, 70533439

E-mail хаяг umnugovi@nso.com

2016 оны 11 сарын 09