

Агуулга

Аймгийн эдийн засаг нийгмийн байдал

I.	Хүн ам, нийгмийн статистик үзүүлэлт.....	
1.	Эрүүл мэнд .....	2
2.	Хөдөлмөр эрхлэлт.....	6
○	Бүртгэлтэй ажилгүй иргэд.....	6
3.	Нийгмийн халамж, даатгал .....	7
4.	Гэмт хэрэг.....	9
II.	Макро эдийн засгийн статистикийн үзүүлэлт.....	
1.	Аймгийн төсөв .....	11
2.	Үнэ .....	15
○	ХАА-н бүтээгдэхүүний үнэ.....	22
III.	Эдийн засгийн статистикийн үзүүлэлт.....	
1.	Хөдөө аж ахуй .....	23
2.	Аж үйлдвэр .....	29

...албан ёсны статистикийн мэдээллийг ашиглах, хэвлэн нийтлэхдээ уг мэдээллийг гаргасан байгууллагын нэрийг заавал заах...

*/Монгол Улсын Статистикийн тухай хуулиас.../*



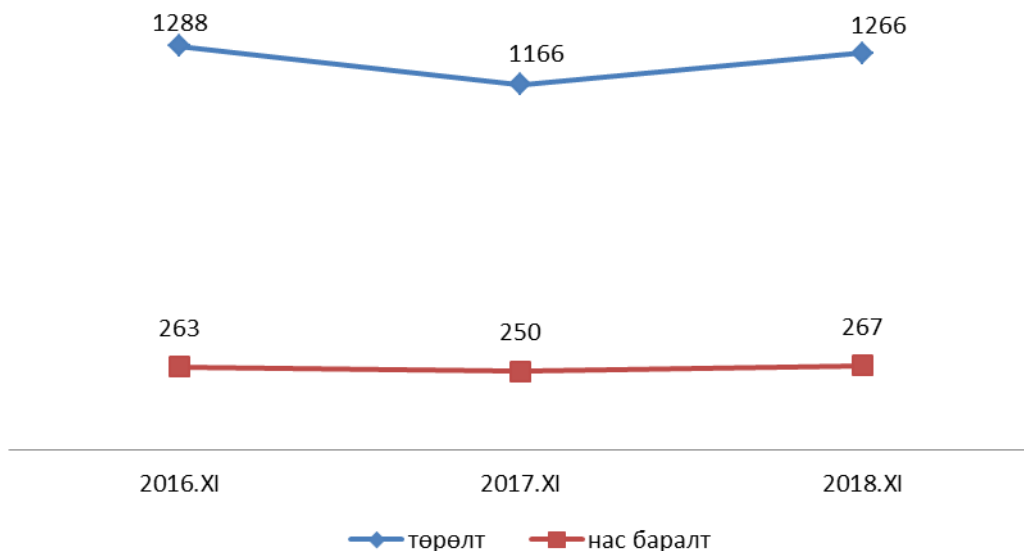
## Эрүүл мэнд

2018 оны эхний 11 сарын байдлаар аймгийн хэмжээгээр 1408 эх амаржиж, 289 хүн нас барсан нь урьд оны мөн үеэс төрөлт 20.8 хувиар, нас баралт 4.0 хувиар тус тус өссөн үзүүлэлттэй байна.

Өмнөговь аймгийн төрөлт, нас баралтын үзүүлэлтүүд, эхний 11 сарын байдлаар

Сумдын нэр	Төрөлт			Нас баралт		
	2017.XI	2018.XI	2018/2017 %	2017.XI	2018.XI	2018/2017 %
Баяндалай	44	34	77.3	15	6	40.0
Баян-Овоо	22	35	159.1	7	9	128.6
Булган	31	35	112.9	13	5	38.5
Гурвантэс	97	77	79.4	24	27	112.5
Мандал-Овоо	20	25	125.0	7	11	157.1
Манлай	50	43	86.0	8	13	162.5
Номгон	42	49	116.7	8	17	212.5
Ноён	22	22	100.0	7	5	71.4
Сэврэй	24	42	175.0	10	8	80.0
Ханбогд	99	130	131.3	18	27	150.0
Ханхонгор	18	28	155.6	6	8	133.3
Хүрмэн	27	26	96.3	10	12	120.0
Цогт-Овоо	46	39	84.8	11	10	90.9
Цогтцэций	139	191	137.4	22	34	154.5
Даланзадгад	485	632	130.3	112	97	86.6
Дүн	1166	1408	120.8	278	289	104.0

Аймгийн хэмжээний төрөлт, нас баралтын үзүүлэлтүүд, оноор



Эрүүл мэндийн байгууллагын зарим үзүүлэлт

Үзүүлэлт	2016.XI	2017.XI	2018.XI	2018/2017
Амаржсан эхийн тоо	1288	1166	1408	120.8
Амьд төрсөн хүүхдийн тоо	1171	1171	1422	121.4
Төрөхийн улмаас эндсэн эхийн тоо	0	1	0	
0-1 хүртэл насны хүүхдийн эндэгдэл	20	19	22	115.8
1-5 хүртэл насны хүүхдийн эндэгдэл	5	5	2	40.0

Эх сурвалж: Аймгийн ЭМГ-ын мэдээ

Аймгийн хэмжээнд оны эхний 11 сарын байдлаар 0-1 насны хүүхдийн эндэгдэл 22 гарсан нь өмнөх оны мөн үеэс 15.8 хувиар өсч, 1-5 насны хүүхдийн эндэгдэл 2 гарсан нь өнгөрсөн оны мөн үеэс 60.0 хувиар буурсан байна.

Аймгийн эмнэлгүүдийн тусламж үйлчилгээ (сумдаар)

Сумдын нэр	Нийт үзлэгийн тоо		2018/2017	Үүнээс:		2018/2017
				урьдчилан сэргийлэх үзлэгийн тоо		
	2017.XI	2018.XI	%	2017.XI	2018.XI	%
Баяндалай	6795	8352	122.9	2052	2816	137.2
Баян-Овоо	2686	3385	126.0	1132	1520	134.3
Булган	3992	3064	76.8	1470	1006	68.4
Гурвантэс	7777	6519	83.8	2723	2611	95.9
Мандал-Овоо	3524	5052	143.4	734	1814	247.1
Манлай	6614	4659	70.4	3032	2338	77.1
Номгон	5302	4657	87.8	2019	2016	99.9
Ноён	12864	14417	112.1	7603	8531	112.2
Сэврэй	3927	5519	140.5	2240	983	43.9
Ханбогд	14528	3679	25.3	6226	2209	35.5
Ханхонгор	7161	4903	68.5	4606	3068	66.6
Хүрмэн	4353	13297	305.5	1110	1134	102.2
Цогт-Овоо	5668	4903	86.5	2475	2138	86.4
Цогтцэций	13982	13297	95.1	2397	4544	189.6
Даланзадгад	184010	193694	105.3	70662	66777	94.5
Дүн	283183	289397	102.2	110481	103505	93.7

Эх сурвалж: Аймгийн ЭМГ-ын мэдээ

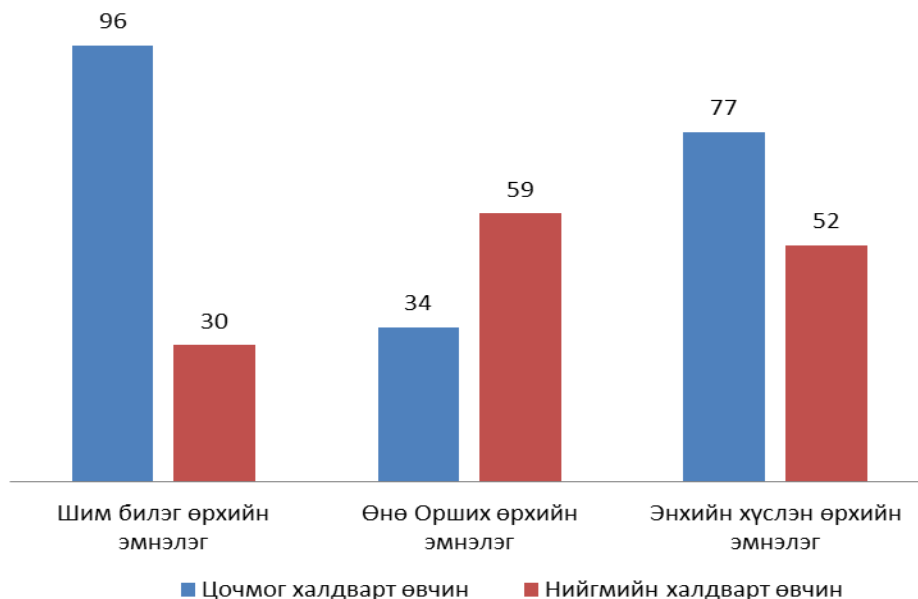
Өмнөговь аймагт үйл ажиллагаа явуулж буй эмнэлгүүд нь оны эхний 11 сарын байдлаар 289397 эмнэлгийн тусламж, үйлчилгээ үзүүлсэн нь өмнөх оны мөн үеэс 2.2 хувиар өссөн үзүүлэлттэй байна. Нийт эмнэлгийн тусламж, үйлчилгээний 37.8 хувийг урьдчилан сэргийлэх үйлчилгээ эзэлж байна.

Даланзадгад сумын өрхийн эмнэлгүүдийн 2018 оны эхний  
11 сарын мэдээлэл

Үзүүлэлт		Шим билэг	Өнө Орших	Энхийн хүслэн	
Бүгд үзлэгийн тоо		20876	10376	19535	
Цочмог халдварт өвчин	Бүгд	96	34	77	
	Үүнээс	Халдварт шар			
		Улаан бурхан			
		Мэнин			
		Сепсис			
		Саа			
		Салхинцэцэг	64	18	41
		Гахай хавдар			
		Мөөгөнцөр			
		Гар, хөл.амны өвчин	26	9	18
Бусад	6	6	16		
Нийгмийн халдварт өвчин	Бүгд	30	59	52	
	Үүнээс	Сүрьеэ	5	3	1
		Бруцеллөз			
		тэмбүү	8	18	14
		Трихомониаз	6	21	8
		Заг хүйтэн	3	9	22
		Бусад	8	8	7

Эх сурвалж: ЭМГ-ын мэдээ

Даланзадгад суманд үйл ажиллагаа явуулж буй өрхийн эмнэлгүүдийн нийт үзлэгийн 20.0 хувийг Өнө-Орших эмнэлэг, 41.0 хувийг Шим билэг өрхийн эмнэлэг, Энхийн хүслэн өрхийн эмнэлэг 39.0 хувийг тус тус эзэлж байна.



**Халдварт өвчний мэдээ, сумдаар**

№	Сумын нэр	Урьд оны мөн үе	Бүгд	Зонхилон тохиолдож буй халдварт өвчин				2018/2017
				Гепатит	Салхин цэцэг	гар хөл амны өвчин	Бусад	%
1	Баяндалай	4	6	0	1	0	5	0.0
2	Баян-Овоо	4	7	1	0	0	6	0.0
3	Булган	7	4	0	0	0	4	57.1
4	Гурвантэс	23	10	0	1	0	9	0.0
5	Мандал-Овоо	10	2	0	0	0	2	20.0
6	Манлай	20	6	0	0	0	6	30.0
7	Номгон	7	9	1	0	0	8	0.0
8	Ноён	0	3	0	2	0	1	0.0
9	Сэврэй	8	5	0	1	0	4	0.0
10	Ханбогд	31	68	1	41	0	26	219.4
11	Ханхонгор	23	7	0	0	0	7	30.4
12	Хүрмэн	9	7	0	5	0	2	0.0
13	Цогт-Овоо	9	10	0	3	0	7	0.0
14	Цогтцэций	85	62	3	37	0	22	0.0
15	Даланзадгад	377	388	4	127	0	357	98.0
	<b>Дүн</b>	<b>617</b>	<b>594</b>	<b>10</b>	<b>218</b>	<b>0</b>	<b>366</b>	<b>96.3</b>

Эх сурвалж: ЭМГ-ын мэдээ

Аймгийн хэмжээнд нийт халдварт өвчин 594 гарсан бөгөөд сумдаар авч үзвэл Ханбогд, Цогтцэций, Даланзадгад суманд өндөр үзүүлэлттэй байна.

**Аймгийн хэмжээнд гарсан хурц халдварт өвчний мэдээ, 11 сарын байдлаар**

Сумдын нэр	Хурц халдварт өвчин		2018/2017	Үүнээс: БЗДХ		2018/2017
	2017.XI	2018.XI	%	2017.XI	2018.XI	%
	Баяндалай	4	6	150.0	1	2
Баян-Овоо	4	7	0.0	2	5	0.0
Булган	7	4	57.1	3	2	66.7
Гурвантэс	23	10	43.5	4	4	0.0
Мандал-Овоо	10	2	20.0	4	1	0.0
Манлай	20	6	30.0	8	3	0.0
Номгон	7	9	128.6	3	2	0.0
Ноён	0	3	0.0	0	0	0.0
Сэврэй	8	5	62.5	1	3	0.0
Ханбогд	31	68	219.4	15	16	106.7
Ханхонгор	23	7	30.4	2	4	200.0
Хүрмэн	9	7	77.8	1	1	100.0
Цогт-Овоо	9	10	111.1	2	7	350.0
Цогтцэций	33	48	145.5	7	13	185.7
Даланзадгад	429	402	93.7	111	131	118.0
<b>Дүн</b>	<b>617</b>	<b>594</b>	<b>96.3</b>	<b>164</b>	<b>194</b>	<b>118.3</b>

Эх сурвалж: ЭМГ-ын мэдээ



## Хөдөлмөр

2018 оны 11 дугаар сарын байдлаар аймгийн хөдөлмөрийн захад бүртгэлтэй ажил идэвхтэй эрж байгаа 396 иргэн байгаа бөгөөд өмнөх оны мөн үетэй харьцуулахад 334 хүнээр буюу 45.3 хувиар буурсан үзүүлэлттэй байна.

Тайлант сард 142 хүн шинээр бүртгэгдэж, бүртгэлээс 117 хүн хасагдаж, 62 иргэн ажилд орсон үзүүлэлттэй байна.

Ажил хайгч иргэдийн мэдээ, 11 сарын байдлаар

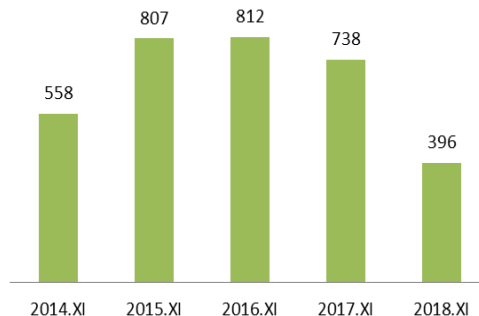
№	Сумдын нэр	Бүртгэлтэй ажилгүйчүүд		Үүнээс Эмэгтэй	Тайлант сар			Бүгдээс: Боловсролоор							
		11 сар			Тайлант сард бүртгэлээс хасагдсан	Ажилд орсон	Боловсролгүй	Бага суурь	Бүрэн дунд	Мэргэжлийн анхан шатны	Тусгай дунд	дээд	магистр, доктор		
		Тайлант сарын эхэнд	Тайлант сарын эцэст												
1	Баяндалай	23	17	8	11	17	11	1	0	2	3	8	3	0	0
2	Баян-Овоо	8	7	4	3	4	3	0	0	1	2	1	3	0	0
3	Булган	9	11	6	2	0	0	0	0	1	5	2	2	1	0
4	Гурвантэс	2	2	0	1	1	0	0	0	0	2	0	0	0	0
5	Даланзадгад	263	280	123	74	57	21	0	3	2	141	1	17	109	7
6	Мандал-Овоо	9	8	6	0	0	0	0	0	0	5	2	0	1	0
7	Манлай	8	7	5	2	3	1	1	0	0	4	0	1	1	0
8	Номгон	11	23	10	13	1	0	0	0	4	6	9	3	1	0
9	Ноён	4	4	0	0	0	0	0	0	1	2	1	0	0	0
10	Сэврэй	11	11	4	1	1	0	0	0	0	8	1	0	2	0
11	Ханбогд	14	12	3	26	28	23	1	0	1	4	2	2	2	0
12	Ханхонгор	6	8	4	7	5	3	0	0	0	4	1	2	1	0
13	Хүрмэн	2	2	1	0	0	0	0	0	0	2	0	0	0	0
14	Цогт-Овоо	0	0	0	0	0	0	0	0	0	0	0	0	0	0
15	Цогтцэций	2	4	4	2	0	0	0	0	0	1	2	1	0	0
16	ДҮН	372	396	178	142	117	62	3	3	12	189	30	34	118	7

Эх сурвалж: Хөдөлмөр, халамжийн үйлчилгээний газрын мэдээ

Шинээр бүртгүүлсэн болон ажилд орсон иргэд, жил бүрийн 11 сарын байдлаар



Ажил хайгч иргэд, жил бүрийн 11 дугаар сарын байдлаар





## Нийгмийн даатгалын үйлчилгээ

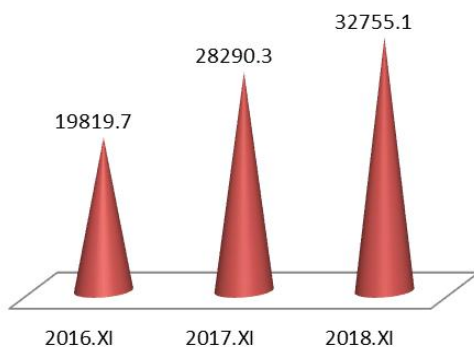
Нийгмийн даатгалын сангийн орлого 2018 оны эхний 11 сард 32755.1 сая төгрөг төвлөрч, төлөвлөгөөний биелэлт 102.2 хувьтай байна. Харин нийгмийн сайн дурын даатгуулагчийн тоо 4269 байгаа нь өмнөх оны мөн үеийнхтэй харьцуулахад 3.3 хувиар буурсан байна.

Нийгмийн даатгалын шимтгэлийн орлого, сайн дураар даатгуулагчийн тоо, сумдаар (мянган .төгрөг)

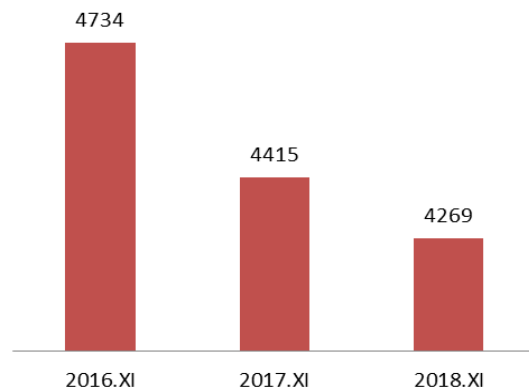
Сумын нэр	НДШ-ийн орлого			Үүнээс: Тэтгэврийн орлого		Сайн дураар даатгуулагчийн тоо
	Төлөвлөгөө	Гүйцэтгэл	Хувь	Олговол зохих	Олгосон	
Баяндалай	271919.2	228815.8	84.1	885040.6	885040.6	166
Баян-Овоо	302937.9	335479.2	110.7	602726.8	602726.8	158
Булган	237745.3	199626.3	84.0	806942.3	806942.3	126
Гурвантэс	1689357.4	1823482.6	107.9	1530914.2	1530914.2	323
Мандал-Овоо	215105.9	189558.7	88.1	627414	627414	89
Манлай	327796.9	326708.3	99.7	820420.4	820420.4	246
Номгон	299561.1	289286.3	96.6	973760	973760	214
Ноён	546463.9	500412.1	91.6	461832.7	461832.7	105
Сэврэй	241875.1	224016.1	92.6	783409.3	783409.3	181
Ханбогд	4788471.2	5840312.5	122.0	1278197.2	1278197.2	353
Ханхонгор	241074.6	224253.1	93.0	922494.3	922494.3	156
Хүрмэн	263371.6	217306.6	82.5	638407.0	638407.0	120
Цогт-Овоо	245826.3	217192.4	88.4	595100.7	595100.7	205
Цогтцэций	10224432.9	11881567.5	116.2	1294049.8	1294049.8	359
Даланзадгад	12149670.3	10257113.3	84.4	10397364.8	10397364.8	1468
Дүн	32045609.6	32755130.8	102.2	22618074.1	22618074.1	4269

Эх сурвалж: Эрүүл мэнд, нийгмийн даатгалын хэлтсийн мэдээ

Нийгмийн даатгалын орлого, сая төгрөгөөр, оноор

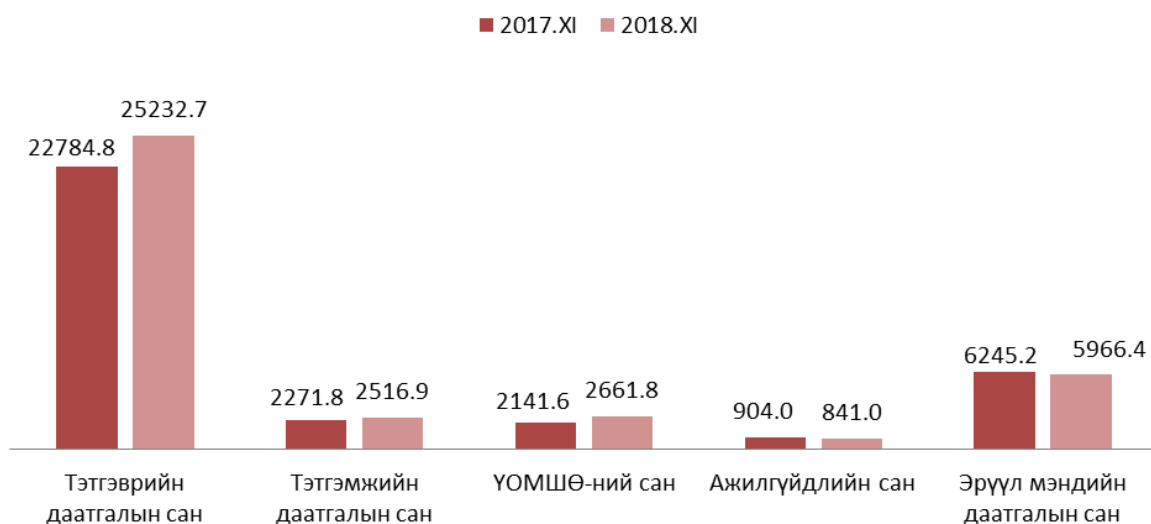


Сайн дурын даатгуулагчийн тоо, оноор



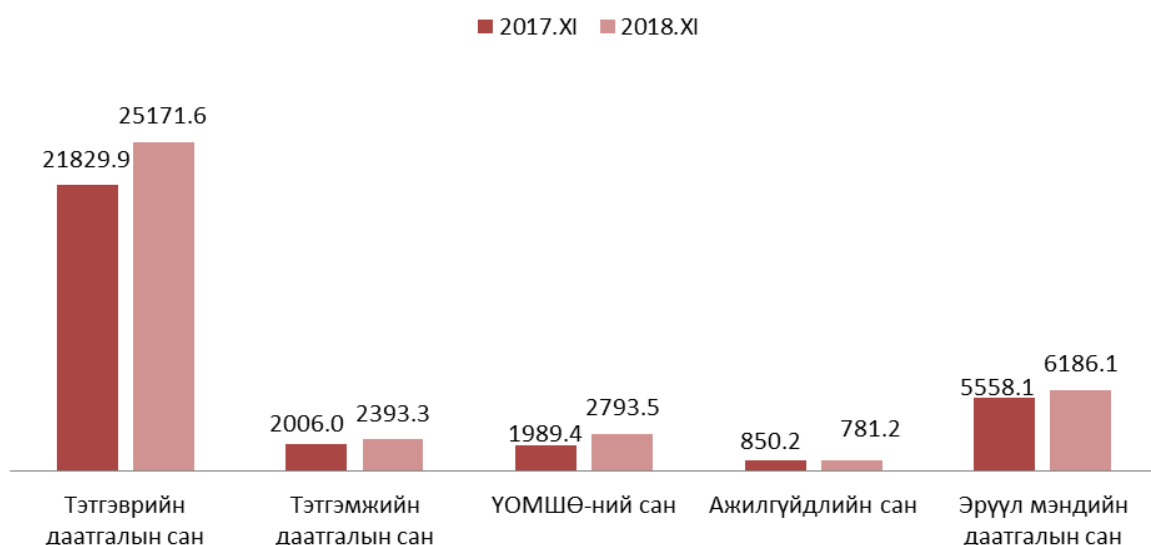
Нийгмийн даатгалын орлогын 67.8 хувийг тэтгэврийн даатгалын сан, 6.8 хувийг тэтгэмжийн даатгалын сан, 7.2 хувийг ҮОМШӨ-ний даатгалын сан, 2.3 хувийг ажилгүйдлийн даатгалын сан, 16.0 хувийг эрүүл мэндийн даатгалын санг тус тус бүрдүүлсэн байна.

Нийгмийн даатгалын сангийн орлого, төрлөөр, сая.төгрөг  
(оны эхний 11 сарын байдлаар)



Нийгмийн даатгалын зарлагын 67.4 хувийг тэтгэврийн даатгалын сан, 6.4 хувийг тэтгэмжийн даатгалын сан, 7.5 хувийг ҮОМШӨ-ний даатгалын сан, 2.1 хувийг ажилгүйдлийн даатгалын сан, 16.6 хувийг эрүүл мэндийн даатгалын сангуудад тус тус зарцуулсан байна.

Нийгмийн даатгалын сангийн зарлага, төрлөөр, сая.төгрөг  
(оны эхний 11 сарын байдлаар)

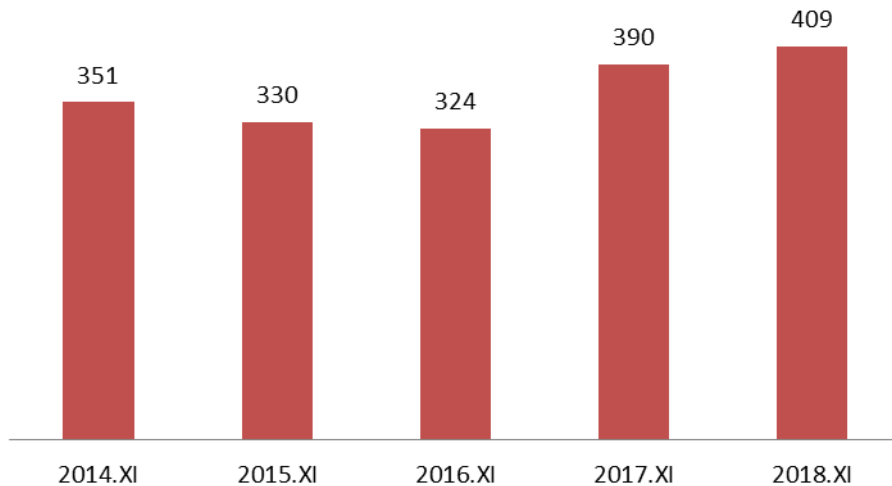




## Гэмт хэрэг

2018 оны эхний 11 сарын байдлаар аймгийн хэмжээнд гэмт хэрэг 442 гарсан нь өмнөх оны мөн үеэс 2 хэргээр буюу 0.5 хувиар өссөн үзүүлэлттэй байна.

Аймгийн хэмжээнд гарсан нийт гэмт хэргийн тоо, оноор



Өмнөговь аймгийн сумдад 2018 оны эхний 11 сард үйлдэгдсэн гэмт хэрэг, зөрчил

	Бүх хэрэг		Үүнээс:																
			Хүний бэлгийн эрх чөлөө, халдашгүй байдлын эсрэг		Танхайрах		Хүний эрүүл мэндийн халдашгүй байдлын эсрэг		Хулгайлах				Авто тээврийн хэрэгслийн хөдөлгөөний аюулгүй байдал, ашиглалтын журам зөрчих		Залилах		Бусад хэрэг		
	2017	2018	2017	2018	2017	2018	2017	2018	2017	2018	2017	2018	2017	2018	2017	2018	2017	2018	
Баяндалай	7	6					1	3	1			1	3	1				2	1
Баян-Овоо	8	17					1	6	4	1		2	3	4	1				3
Булган	3	9					3	6		1		1			1				
Гурвантэс	32	40	1				10	17	3	2			5	2	2		13	16	
Мандал-Овоо	1	3					1	1						1					1
Манлай	4	4					2	4					1					1	
Номгон	5	6					2	2			1	1		1				2	2
Ноён	5	4	1				3	1					1	3					
Сэврэй	8	5					4	4	3									1	1
Ханбогд	102	124	1	4	1		29	37	9	16	1		17	19	5	8	38	40	
Ханхонгор	29	17	1				11	9	3	2	1	3	10	3	1			2	
Хүрмэн	5	4		1			2	3	2									1	
Цогт-Овоо	10	14					2	4	3	5			1	4				4	1
Цогтцэций	74	84		1			36	32	8	14			5	5	3	10	22	19	
Даланзадгад	147	105	3	5	1		58	44	32	23			17	9	6	11	23	9	
<b>ДҮН</b>	<b>440</b>	<b>442</b>	<b>7</b>	<b>11</b>	<b>2</b>	<b>0</b>	<b>165</b>	<b>173</b>	<b>68</b>	<b>64</b>	<b>3</b>	<b>8</b>	<b>63</b>	<b>52</b>	<b>15</b>	<b>33</b>	<b>109</b>	<b>93</b>	

Эх сурвалж: Аймгийн цагдаагийн газрын мэдээгээр

Аймгийн хэмжээнд гарсан нийт гэмт хэрэг төрлөөр, эзлэх хувиар



Оны эхний 11 сарын байдлаар захиргааны зөрчлийн мэдээллээр саатуулагдсан хүний тоо 413 байгаа нь өмнөх оны мөн үеэс 170 хүнээр буюу 29.2 хувиар, тээврийн хэрэгсэл жолоодох эрхээ хасуулсан жолооч 730 байгаа нь өмнөх оны мөн үеэс 141 хүнээр буюу 16.2 хувиар тус тус буурсан үзүүлэлттэй байна. Баривчлагдсан хүний тоо 255 байгаа нь өмнөх оны мөн үеэс 54 хүнээр буюу 26.8 хувиар өссөн үзүүлэлттэй байна.

Зөрчлийн тухай хуулиар арга хэмжээ авагдсан хүний тоо 37534 болж өмнөх оны мөн үеэс 14257 хүнээр буюу 61.2 хувиар, торгуулийн хэмжээ 14.5 хувиар тус тус өссөн үзүүлэлттэй байна.

Захиргааны зөрчлийн мэдээлэл, оноор

№	Үзүүлэлтүүд	Хэмжих нэгж	2016.XI	2017.XI	2018.XI	2018/2017 %
1	Саатуулагдсан хүн	тоо	610	583	413	70.8
2	Баривчлагдсан хүн	тоо	44	201	255	126.9
3	Тээврийн хэрэгсэл жолоодох эрх хасагдсан жолооч	тоо	583	871	730	83.8
4	Захиргааны хариуцлагын тухай хуулиар арга хэмжээ авагдсан	Хүн	11208	23277	37534	161.2
		Сая.төгрөг	633.3	1526.7	1747.8	114.5

Эх сурвалж: Аймгийн цагдаагийн газрын мэдээгээр



### Төсөв

Орон нутгийн төсвийн орлого 2018 оны эхний 11 сарын байдлаар 144.2 тэрбум төгрөгт хүрч, төлөвлөсөн хэмжээнээс 5.9 хувиар буюу 7.9 тэрбум төгрөгөөр давж биелэсэн байна. Нийт орлогын 51.9 хувь нь татварын орлого, 48.0 хувь нь татварын бус орлого 0.1 хувь хөрөнгийн орлого тус тус эзэлж байна. Орон нутгийн төсвийн орлогын төлөвлөгөөг Баян-Овоо, Мандал-Овоо, Цогт-Овоо, Номгон, Ханхонгор, сумд давуулан биелүүлж, бусад сумд оны эхний 11 сарын орлогын төлөвлөгөөг 2.7-18.9 хувиар тасалдуулсан байна.

Орон нутгийн төсвийн зарлага санхүүжилтэд 183.9 тэрбум төгрөгийг төлөвлөж, 121.1 тэрбум төгрөгийг зарцуулж, 65.8 хувийн гүйцэтгэлтэй гарчээ. Монгол Улсын 2018 оны төсвийн тухай хуулийн дагуу улсын төсөвт 66.1 тэрбум төгрөгийг бүрэн төвлөрүүлсэн болно. 2018 оны эхний 11 сарын байдлаар орон нутгийн төсвийн байгууллагууд 414.0 сая төгрөгийн өртэй, 1987.8 сая төгрөгийн авлагатай гарсан байна.

Орон нутгийн 2018 оны 11-р сарын төсвийн орлогын мэдээ / өссөн дүнгээр мянган.төгрөг/

	Төлөвлөгөө	Гүйцэтгэл	Хувь
<b>Нийт орлого</b>	<b>136255849.3</b>	<b>144,234,532.4</b>	<b>105.9</b>
<b>А. Урсгал орлого</b>	<b>136205849.3</b>	<b>144,167,459.5</b>	<b>105.8</b>
<b>I.Татварын орлого</b>	<b>89313159.7</b>	<b>74,838,270.6</b>	<b>83.8</b>
<b>1. Хувь хүний орлогын албан татвар</b>	<b>43891110</b>	<b>35,217,141.0</b>	<b>80.2</b>
1.1 Цалин хөлс түүнтэй адилтгах орлого	43,351,957.6	33,048,538.4	76.2
1.2 Хувь хүний орлогын албан татварын буцаалт	(1,200,000.0)	(966,970.5)	80.6
1.3 Үйл ажиллагааны орлого	899,146.5	1,624,856.1	180.7
1.3 Мал бүхий иргэний орлогын тавар	-	-	-
1.5 Орлогыг нь тодорхойлох боломжгүй иргэний татвар	252,317.3	181,661.6	72.0
1.6 Хөрөнгийн орлого	30,211.2	134,728.8	446.0
1.7 Хадгаламжийн хүүгийн орлого	557,477.4	1,194,326.6	214.2
<b>2. Өмчийн татвар</b>	<b>17,027,758.0</b>	<b>17,117,196.4</b>	<b>100.5</b>
2.1 Үл хөдлөх хөрөнгийн татвар	17,000,000.0	17,082,550.8	100.5
2.2 Бууны албан татвар	27,758.0	34,645.6	124.8
<b>3. Дотоодын бараа үйлчилгээний татвар</b>	<b>2,250,000.0</b>	<b>3,354,463.9</b>	<b>149.1</b>
3.1 Авто тээврийн болон өөрөө явагч хэрэгслийн татвар	2,250,000.0	3,354,463.9	149.1
<b>4. Бусад татвар</b>	<b>26,144,291.7</b>	<b>19,149,469.3</b>	<b>73.2</b>
4.1 Улсын тэмдэгтийн хураамж	208,381.0	309,930.0	148.7
4.2 Хог хаягдлын хураамж	251,051.5	259,670.1	103.4
4.3 Ашигт малтмалын нөөц ашигласны төлбөр	-	-	-
4.4 Үйлдвэр үйлчилгээний усны төлбөр	19,800,000.0	13,043,840.5	65.9
4.5 Газрын төлбөр	3,300,200.0	3,652,054.3	110.7
4.6 Дуудлага худалдааны орлого	1,500,000.0	-	0.0
4.7 Ойгоос хэрэглээний мод, түлээ ашигласны төлбөр	208.6	249.6	119.7
4.8 Агнуурын нөөц ашигласны төлбөр	-	-	-
4.9 Ус, рашаан ашигласны төлбөр	76,335.5	36,085.3	47.3
4.10 Түгээмэл тархацтай ашигт малтмал ашигласны төлбөр	1,008,115.1	1,846,537.2	183.2
4.11 Бусад татвар, төлбөр, хураамж	-	1,102.3	-
<b>II. Татварын бус орлого</b>	<b>46,892,689.6</b>	<b>69,329,188.8</b>	<b>147.8</b>
2.1 Хувьцааны ноогдол ашиг	34,000,000.0	64,732,689.4	190.4
2.2 Хүү, торгуулийн орлого	206,314.2	34,556.2	16.7
2.3 Бусад хүү торгуулийн орлого	691,828.0	2,512,411.6	363.2
2.4 Түрээсийн орлого	1,000.0	17,005.9	1700.6
2.5 Төсөвт газрын өөрийн орлого	11,460,086.5	1,824,001.6	15.9
2.6 Бусад нэр заагдаагүй орлого	533,460.9	208,524.2	39.1
<b>Б. Хөрөнгийн орлого</b>	<b>50,000.0</b>	<b>67,072.9</b>	<b>134.1</b>
Хөрөнгө худалдсаны орлого	50,000.0	67,072.9	134.1

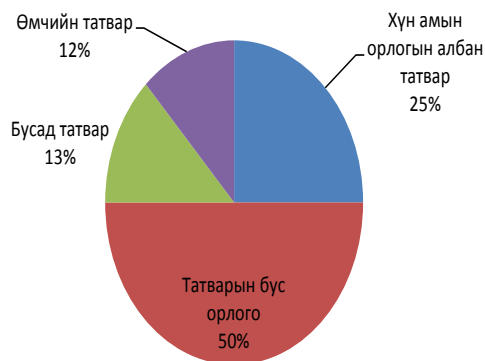
Эх сурвалж: СТСХ-ийн мэдээ

Орон нутгийн орлогын гүйцэтгэл /мян.төг/

	Төлөвлөгөө	Гүйцэтгэл	Хувь
Баяндалай	174,212.6	169,871.7	97.5
Баяновоо	400,992.5	512,211.5	127.7
Булган	180,702.6	149,939.8	83.0
Гурвантэс	5,518,438.3	4,473,018.5	81.1
Мандаловоо	152,775.1	162,769.7	106.5
Манлай	573,982.4	512,825.3	89.3
Номгон	190,395.5	207,417.5	108.9
Ноён	274,298.0	249,926.5	91.1
Сэврэй	258,281.2	232,127.6	89.9
Ханбогд	48,492,616.1	44,350,898.1	91.5
Ханхонгор	427,415.7	505,497.9	118.3
Хүрмэн	245,746.4	228,717.2	93.1
Цогтовоо	162,784.0	164,980.5	101.3
Цогтцэций	19,067,834.1	16,610,057.8	87.1
Даланзадгад	2,632,199.6	2,287,724.2	86.9
Татварын хэлтэс	13,903,649.4	7,899,001.1	56.8
СТСХэлтэс	43,599,525.8	65,556,650.9	150.4
<b>Дүн</b>	<b>136,255,849.3</b>	<b>144,273,635.8</b>	<b>105.9</b>

Эх сурвалж: СТСХ-ийн мэдээ

Татварын орлогыг төрлөөр нь авч  
үзвэл



Орон нутгийн төсвийн зарлагын гүйцэтгэл  
/зардлын зүйлээр өссөн дүнгээр мянган төгрөг/

НИЙТ ЗАРЛАГА	Төлөвлөгөө	Гүйцэтгэл	Хувь
	<b>183,965,255.4</b>	<b>121,078,639.0</b>	65.82
УРСГАЛ ЗАРДАЛ	91,025,196.4	85,333,929.1	93.75
Үндсэн цалин	3,848,356.0	3,708,055.6	96.35
Нэмэгдэл	615,284.2	557,278.5	90.57
Унаа хоолны хөнгөлөлт	161,331.3	138,751.0	86.00
Урамшуулал	58,300.0	57,363.3	98.39
Гэрээт ажлын хөлс	353,938.3	343,696.6	97.11
Ажил олгогчоос нийгмийн даатгалд төлөх шимтгэл	607,416.7	557,346.0	91.76
Гэрэл цахилгаан	246,612.6	218,822.3	88.73
Түлш халаалт	543,019.3	469,065.5	86.38
Цэвэр бохир ус	51,279.0	32,999.9	64.35
Байрны түрээс	12,512.5	9,100.0	
Бичиг хэрэг	77,337.0	70,821.6	91.58
Тээвэр шатахуун	489,125.8	465,755.9	95.22
Шуудан холбоо интернэтийн төлбөр	151,362.0	112,194.1	74.12
Ном хэвлэл	11,198.3	6,889.2	61.52
Хог хаягдал зайлуулах хортон мэрэгчдийн устгал ариутгал	283,003.0	268,319.8	94.81
Бага үнэтэй түргэн элэгдэх ахуйн эд зүйлс	54,893.2	46,885.4	85.41
Нормын хувцас зөөлөн эдлэл	35,537.0	25,706.2	72.34
Багаж техник хэрэгсэл	13,580.0	8,895.1	65.50
Тавилга	-	-	
Урсгал засвар	230,107.6	193,281.1	84.00
Гадаад албан томилолт	13,650.0	7,500.9	54.95
Дотоод албан томилолт	155,835.1	127,549.8	81.85
Бусдаар гүйцэтгүүлсэн бусад нийтлэг ажил үйлчилгээний төлбөр хураамж	2,144,963.7	1,854,036.9	86.44
Мэдээлэл технологийн үйлчилгээ	-	-	
Бараа үйлчилгээний бусад зардал	8,638,927.5	4,827,585.4	55.88
Хичээл үйлдвэрлэлийн дадлага хийх	84,414.7	65,978.6	78.16
Хувийн хэвшлийн байгууллагад олгох татаас	403,905.1	372,905.1	92.32
Засгийн газрын дотоод шилжүүлэг	66,611,847.4	66,308,525.4	99.54
Нийгмийн халамжийн тэтгэвэр тэтгэмж	4,911,217.2	4,366,738.6	88.91
Төрөөс иргэдэд олгох тэтгэмж урамшуулал	-	-	
Тэтгэвэрт гарахад олгох нэг удаагийн мөнгөн тэтгэмж	48,256.8	40,057.4	83.01
Нэг удаагийн тэтгэмж шагнал урамшуулал	167,985.1	71,823.9	42.76
<b>ХӨРӨНГИЙН ЗАРДАЛ</b>	<b>92,940,059.0</b>	<b>35,744,709.9</b>	38.46
<b>ЗАРДЛЫГ САНХҮҮЖҮҮЛЭХ ЭХ ҮҮСВЭР</b>	<b>183,965,255.4</b>	<b>132,291,568.4</b>	71.91
Тусгай зориулалтын шилжүүлгээс санхүүжих	-	-	
Орон нутгийн хөгжлийн нэгдсэн сангаас санхүүжих	13,420,853.5	2,958,577.7	22.04
Орон нутгийн төсвөөс санхүүжих	169,856,281.6	125,574,388.5	73.93
Үндсэн үйл ажиллагааны орлогоос санхүүжих	-	387,272.8	#DIV/0!
Туслах үйл ажиллагааны орлогоос санхүүжих	688,120.3	1,749,982.1	254.31
Урьд оны үлдэгдэлээс санхүү	-	1,621,347.2	
<b>Төсөвт байгууллагын мөнгөн хөрөнгийн эцсийн үлдэгдэл</b>		<b>11,212,929.3</b>	

Эх сурвалж: CTCX-ийн мэдээ

Орон нутгийн төсвийн зарлагын гүйцэтгэл /сумд салбараар/  
/өссөн дүнгээр мянган төгрөг/

Сум ОНБайгууллага	Төлөвлөгөө	Гүйцэтгэл	Төлөвлөгөөний биелэлт
Баяндалай	633,944.4	321,388.3	50.7
Баяновоо	585,034.7	401,985.7	68.7
Булган	609,758.5	340,842.0	55.9
Гурвантэс	1,555,284.5	1,157,218.7	74.4
Мандаловоо	441,952.9	350,790.6	79.4
Манлай	904,035.3	542,469.9	60.0
Ноён	652,691.8	463,410.2	71.0
Номгон	543,996.9	487,707.1	89.7
Сэврэй	548,509.7	448,359.8	81.7
Ханбогд	1,389,874.4	898,907.5	64.7
Ханхонгор	515,127.2	398,424.1	77.3
Хүрмэн	514,077.1	422,845.1	82.3
Цогтовоо	550,589.2	403,796.6	73.3
Цогтцэций	2,957,505.0	1,667,072.0	56.4
Даланзадгад	5,010,963.0	2,615,747.8	52.2
<b>Сумдын дүн</b>	<b>17,413,344.6</b>	<b>10,920,965.3</b>	<b>62.7</b>
Аймгийн ИТХурал	551,289.7	502,132.4	91.1
Аймгийн ЗДТГазар	2,373,866.4	2,224,836.5	93.7
БОАЖГазар	259,774.9	224,236.7	86.3
Сум дундын Ойн анги	159,419.6	107,148.2	67.2
Орон нутгийн өмчийн газар	131,761.7	126,064.6	95.7
Төрийн үйлчилгээний алба	87,306.7	55,406.1	63.5
Санхүүгийн хяналт аудитын алба	98,477.7	79,823.4	81.1
Халамжийн сан	4,934,883.7	4,386,198.2	88.9
Засаг дарга	6,058,209.1	4,000,987.8	66.0
ОНХО	71,688,279.8	24,325,718.0	33.9
ОНХСан	13,420,853.5	7,712,014.2	57.5
МХСан	277,413.8	72,935.3	26.3
БХСан	236,087.8	118,956.3	50.4
АЗСан	174,618.7	121,548.5	69.6
<b>Аймгийн төвийн байгууллага</b>	<b>100,452,243.1</b>	<b>44,058,006.1</b>	<b>43.9</b>
<b>Орон нутгийн төсвийн зарлагын нийт дүн</b>	<b>117,865,587.7</b>	<b>54,978,971.3</b>	<b>46.6</b>
<b>Улсын төсөвт төвлөрүүлэх</b>	<b>66,099,667.7</b>	<b>66,099,667.7</b>	<b>100.0</b>
<b>Дүн</b>	<b>183,965,255.4</b>	<b>121,078,639.0</b>	<b>65.8</b>

Эх сурвалж: СТСХ-ийн мэдээ



## Үнэ

Хэрэглээний үнийн индекс гэдэг нь хэрэглэгчдийн худалдаж авсан бараа, үйлчилгээний нэр төрөл өөрчлөлтгүй тогтвортой байхад үнэ дунджаар хэрхэн өөрчлөгдөж буйг хэмждэг үзүүлэлт юм.

### Өмнөговь аймгийн хэрэглээний үнийн индекс

Барааны бүлгээр	2018-XI	2018-XI	2018-XI
	2017-XI	2017-XII	2018-X
<b>Ерөнхий индекс</b>	109.2	108.4	101.2
01.Хунсний бараа, согтууруулах бус ундаа	112.9	112.9	101.5
02.Согтууруулах ундаа, тамхи, мансууруулах бодис	112.5	112.3	102.6
03. Хувцас, бөс бараа, гутал	107.5	105.5	101.8
04.Орон сууц, ус, цахилгаан, хийн болон бусад тулш	105.6	105.6	100.0
05.Гэр ахуйн тавилга, гэр ахуйн бараа	108.5	107.5	101.3
06. Эм, тариа, эмнэлгийн уйлчилгээ	114.2	110.1	102.1
07.Тээвэр	108.6	107.6	101.3
08.Холбооны хэрэгсэл, шуудангийн уйлчилгээ	119.5	119.5	100.0
09.Амралт, чөлөөт цаг, соёлын бараа, уйлчилгээ	104.3	104.3	100.0
10.Боловсролын уйлчилгээ	99.9	99.9	100.0
11.Зочид буудал, нийтийн хоол, дотуур байрны уйлчилгээ	108.6	108.6	100.0
12.Бусад бараа, уйлчилгээ	105.7	105.7	100.0

### Хэрэглээний үнийн индекст нөлөөлсөн бараа, үйлчилгээний үнийн өөрчлөлт



Хэрэглээний бараа, үйлчилгээний сумдын үнийн мэдээлэл ( дундаж үнэ, төгрөгөөр)

01.1.1 ТАЛХ, ГУРИЛ, БУДАА							
№	Бүтээгдэхүүний нэр	Гурвантэс	Манлай	Номгон	Ханбогд	Ханхонгор	Цогтцэций
1	Гурил, дээд зэрэг Алтан тариа ХК, савласан	1800	2100	1,867	1800	1780	1,575
2	Гурил, 1-р зэрэг Алтан тариа, задгай	1533	1400	1,800	1633	1700	1300
3	Гурил, 2-р зэрэг Алтан тариа, задгай	1333	1200	1,500	1467	1500	1200
4	Гоймон, гадаад Макбур, 450 гр	2500	2100	1,800	2500	1650	1650
5	Гоймон, дотоод Алтан тариа ХК, нарийн, туузан	867	800	967	1000	1100	775
6	Талх, аймгийн үйлдвэрийн , ш	1100	1400	1,300	1567	1300	1200
7	Жигнэмэг, "Юбилейные" , 150-180 гр ,цайны, ОХУ	1200	1433	1,333	1300	1467	1300
8	Цагаан будаа, задгай, кг, БНХАУ	2400	2500	2,700	2200	2667	2567
9	Шар будаа, задгай, кг, БНХАУ	2667	2500	2,167	2500	2267	1833
01.1.7 ХҮНСНИЙ НОГОО							
10	Төмс, дотоод, кг	1200	1333	2,500	1000	1600	1350
11	Лууван, кг, БНХАУ	1300	2500	2,833	1400	2000	1650
12	Сонгино, кг, БНХАУ	1500	2666	3,167	1400	1800	1500
13	Өргөст хэмх, 720 гр, "Cucumber" шилтэй, дарсан, Вьетнам	2533	4000	3,500	4500	4800	4000
14	Алаг салат, 630 гр, савласан, "Газар шим" ХК	2600	3333	3,400	3533	3300	3733
15	Сармис, 1 булцуу, БНХАУ	700	550	625	500	500	300
04. ОРОН СУУЦ, УС, ЦАХИЛГААН, ХИЙН БОЛОН БУСАД ТҮЛШ							
16	Цэвэр ус, гэр хороолол, 40 л	80	120	80		80	80
17	Хог хаягдал, гэр хорооллын 1 өрхийн , сард	3000	1500	3,000	6000	1500	4000
18	Гэр хорооллын цахилгаан, 1 кВт, / 100-150 квт хэрэглээг авах/	121	102.3	125	192	102.4	125
07. ТЭЭВЭР							
19	Бензин, А-80, 1 литр	2030	1980	1990	1990		1990
20	Бензин, А-92, 1 литр	2180	2110	2110	2130		2120
21	Дизелийн түлш, 1 литр	2540	2500	2540	2530		2500

Эх сурвалж: Албан ёсны статистик мэдээ




Нэг кг алтан тариан гурилын үнэ, (сумдаар, 11 дугаар сард, төгрөгөөр)



Гол нэрийн барааны үнэ, зэргэлдээх аймгуудаар

№	НЭРТӨРӨЛ	Өмнөговь	Дорноговь	Өвөрхангай	Дундговь
<b>01.1.1 ТАЛХ, ГУРИЛ, БУДАА</b>					
1	Гурил, дээд зэрэг	1647	1350	1400	1575
2	Гурил, 1-р зэрэг	1233	1100	1200	1200
3	Гурил, 2-р зэрэг	1200	950	967	950
4	Гоймон, 320 гр, "Алтан тариа" ХК, туузан	903	750	933	800
5	Талх, орон нутгийн үйлдвэрийн, ш	1133	1400	1000	1067
6	Гурилан боов, 0.5кг	2433	2000	1967	1650
7	Жигнэмэг, Юбилейные	1183	1200	1167	1200
8	Цагаан будаа, задгай, кг	2300	2233	2267	2333
9	Шар будаа, задгай, кг,	2050	2433	1800	1800
<b>01.1.2 МАХ, МАХАН БҮТЭЭГДЭХҮҮН</b>					
10	Хонины мах, кг	5833	5833	5300	5500
11	Үхрийн мах, кг		7667	7500	
12	Адууны мах, кг	6333	6000	6000	6000
13	Ямааны мах	5333	4833		5000
14	Дотор мах, цувдай, цусгүй	2666	2167	1500	1500
15	Хиам, чанасан, 1кг	9433	6600	8067	7633
<b>06.1 ЭМ, ТАРИА, ЭМНЭЛГИЙН ХЭРЭГСЭЛ</b>					
16	Парацетамол, 10ш, Моносфарм	493	500	433	500
17	Ампциллин, 500 мг, 10ш	1833	1900	1500	1600
18	Витамин "С", үрлэн, савласан, 50ш	390	367	300	417
19	Хлорфенамен, Монос	1267	1267	1067	1250
20	Пенициллин, тариагаар, 1 сая	400	360	400	
21	Хөвөн, 50гр, боодолтой, дотоод	1443	1350	1200	1300
<b>04.2.1 ОРОН СУУЦНЫ УРСГАЛ ЗАСВАРЫН БАРАА, МАТЕРИАЛ</b>					
22	Цагаан тосон будаг, 1 л, байшинтай, БНХАУ	4750	4233	3300	4133
23	Цемент, 1 уут, БНХАУ	12000		11500	11167
24	Вакуум цонхны 1м.кв-ын үнэ, 2 давхар шилтэй, хуванцар хүрээтэй	87500	80000	95000	102500
25	Хадаас, 100 гр, 70 мм	400	433	330	383
26	Монгол гэрийн модон хаалга, хээгүй	200000	190000	140000	
<b>04.3.4 ОРОН СУУЦТАЙ ХОЛБОГДСОН БУСАД ЗАРДАЛ</b>					
27	Халаалт, 1м2	334.4	385	660	500
<b>04.4.1 СУУЦНЫ ЦАХИЛГААН ХАНГАМЖТАЙ ХОЛБОГДСОН ЗАРДЛУУД</b>					
28	Орон сууцны цахилгаан, 1 кВт	102.4	98	121.3	102.4
29	Гэр хорооллын цахилгаан, 1 кВт	122.2	118.2	143.1	122.1
<b>04.4.2 ХАТУУ ТҮЛШ</b>					
30	Түлшний мод, шуудайгаар	3500	5000	5000	3750
31	Нүүрс, 1 шуудай, 40 кг	1100	7000	4500	10000
<b>07.2.2 ШАТАХ, ТОСЛОХ МАТЕРИАЛ</b>					
32	Бензин, А-80, 1 литр	1983	1,947	1925	1958
33	Бензин, А-92,1 литр	2125	2,047	2063	2088
34	Дизелийн түлш, 1 литр	2525	2,473	2472	2525
<b>07.3.2 АВТО ЗАМЫН ЗОРЧИГЧ ТЭЭВРИЙН ҮЙЛЧИЛГЭЭ</b>					
35	Хот доторх таксины хөлс, 1 км	2250	700	2000	2000
36	УБ-АЙМГИЙН төвийн таксины хөлс, нэг талдаа	28500	22400	20300	20300

Нэг кг хүнсний ногооны дундаж үнэ, 2014-2018 оны 11-р сарын байдлаар



Хүнсний гол нэрийн бараа, бүтээгдэхүүний дундаж үнэ,  
2018 оны 11-р сарын 21-ний байдлаар, аймгаар

Аймаг	1-р зэргийн гурил, кг			Хонины мах, кг			Үхрийн мах,кг			Ямааны мах,кг		
	XI.07	XI.14	XI.21	XI.07	XI.14	XI.21	XI.07	XI.14	XI.21	XI.07	XI.14	XI.21
Нэр												
БӨ	1086	1086	1082	5500	5300	5500	5167	5250	5000	5000	5000	5000
ГО	1300	1300	1300	4300	4500	5000	6500	6500	7000	3800	4000	4000
ЗА	1300	1300	1300	6500	6500	6500	7000	7000	7000	5500	5500	5500
УВ	1100	1200	1200	5700	5800	6000	5800	6000	5800	4500	4500	4500
ХО	1400	1400	1400	6000	6000	6500	6000	6000	6500	4500	4500	5500
АР	1200	1200	1200	5500	5500	5500	7000	7000	7500	4300	4500	5000
БХ	1200	1200	1200	4300	4800	4800	6200	6500	6800	4000	4000	4200
БУ	1500	1500	1500	6000	5500	5500	6500	6000	6500	4500	4500	4500
ОР	1067	1100	1100	5767	5767	5767	6600	6700	6800	5100	5100	5100
ӨВ	1200	1200	1200	5200	5200	5300	7000	7000	7500	4000		
ХӨ	1200	1200	1200	6500	6500	6500	7000	7000	7000	6000	6000	6000
ГС	1050	1100	1075	5000	5000	5000	7000	7000	7000	4500	4500	4500
ДА	1060	1060	1110	6233	6233	6233	6300	6300	6333	5500	5500	5500
ДО	1067	1083	1083	5500	5333	5333	8667	8667	8833	4500	4333	4333
ДУ	1200	1200	1200	5500	5500	5500	-			5000	5000	5000
ӨМ	1283	1283	1283	5250	5250	5250	-		7500	4750	4750	4750
СЭ	1100	1100	1200	6000	6000	6000	6500	6500	6800	5000	5000	5000
ТӨ	1100	1100	1100	6000	6000	6000	7000	6500	7000	5000	5000	5000
ДД	1233	1267	1267	5767	6600	7033	6833	7067	7400	5433	6000	6067
СҮ	1250	1333	1250	6000	6500	6500	7000	7000	7000	5500	6000	6000
ХЭ	1300	1300	1300	7500	7500	7500	9500	9500	9500	6600	6600	7000
	Элсэн чихэр, кг			Цагаан будаа, кг			Сүү, л					
Нэр	XI.07	XI.14	XI.21	XI.07	XI.14	XI.21	XI.07	XI.14	XI.21			
БӨ	2100	2100	2233	2500	2500	2500	2500	2500	2366			
ГО	2500	2500	2500	2400	2400	2400	3000	3000	3000			
ЗА	2200	2200	2200	2500	2500	2500	2500	2500	2500			
УВ	2400	2400	2400	2400	2400	2400	1500	2000	2000			
ХО	2200	2200	2200	2400	2400	2400	2500	2500	2500			
АР	2000	2000	2000	2400	2400	2400	2000	2000	2500			
БХ	2000	2000	2000	2200	2200	2200	2500	3000	3000			
БУ	2000	2000	2000	2500	2500	2500	1800	1800	1800			
ОР	1800	1800	1800	2233	2233	2233	1500	1600	1700			
ӨВ	2000	2000	2000	2200	2200	2200	2800	3000	3000			
ХӨ	1900	2000	2000	2300	2300	2300	2000	2000	2000			
ГС	1650	1666	1650	2300	2300	2300						
ДА	2200	2200	2217	2383	2383	2383	1233	1267	1367			
ДО	1900	1900	1900	2200	2200	2200	2000	2000	2000			
ДУ	1760	1760	1800	2200	2200	2330	3000	3000	3000			
ӨМ	2033	2033	2033	2333	2333	2333	4000	4000	4000			
СЭ	2000	2000	2000	2300	2300	2300	1000	1100	1300			
ТӨ	1750	1750	1750	2450	2450	2450	1500	1600	1600			
ДД	1767	1800	1867	2200	2250	2283	1200	1233	1467			
СҮ	2017	2017	2017	2367	2367	2367	1700	1900	2000			
ХЭ	2200	2200	2200	2300	2300	2300	1500	1500	2000			

Эх сурвалж: Албан ёсны статистик мэдээ

Ноолуурын үнэ, 2018 оны 11 -р сарын 07-28-нийг хүртэлх байдлаар,  
аймгаар

Аймаг		Ноолуур, кг							
		Цагаан	Бор	Цагаан	Бор	Цагаан	Бор	Цагаан	Бор
№	Нэр	XI.07		XI.14		XI.21		XI.28	
1	АР	40000	40000	40000	40000	40000	40000	40000	40000
2	БӨ	82500	82500	82000	82000	82500	82500	82500	82500
3	БХ	83000	83000	85000	85000	81000	81000	-	-
4	БУ	45000	45000	40000	40000	40000	40000	40000	40000
5	ГО	92000	92000	92000	92000	92000	92000	92000	92000
6	ДО	75000	75000	75000	75000	75000	75000	70000	70000
7	ДД	30000	30000	30000	30000	30000	30000	30000	30000
8	ДУ	85000	85000	85000	85000	85000	85000	85000	85000
9	ЗА	75000	75000	75000	75000	75000	75000	75000	75000
10	ӨВ	70000	70000	70000	70000	70000	70000	70000	70000
11	ӨМ	85000	85000	85000	85000	85000	85000	85000	85000
12	СҮ	50000	50000	50000	50000	50000	50000	50000	50000
13	СЭ	-	-	-	-	-	-	-	-
14	ТӨ	-	-	-	-	-	-	-	-
15	УВ	-	-	-	-	-	-	-	-
16	ХО	80000	78000	80000	78000	70000	70000	70000	70000
17	ХӨ	60000	60000	60000	60000	60000	60000	60000	60000
18	ХЭ	-	-	-	-	-	-	-	-
19	ДА	-	-	-	-	-	-	-	-
20	УБ*	-	-	-	-	-	-	-	-
21	ОР	80000	80000	80000	80000	80000	80000	80000	80000
22	ГС	-	-	-	-	-	-	-	-

Жижиглэн худалдаалах бараа гүйлгээний мэдээ ( мянган.төгрөг)

Үзүүлэлтүүд	2016.XI	2017.XI	2018.XI	2018/2017 %
Даланзадгад сумын бараа гүйлгээ	2443835	1429719.2	3559102.0	248.9
Үүнээс Хүнсний	1000802.6	420110.0	1452481.0	345.7
Согтуурах ундаатай	630281.0	286121.4	828110.0	289.4
Нийтийн хоол	529761.2	1998873.0	586700.0	29.4
Сумдын бараа гүйлгээ	3334416	4978471.7	4647937.3	93.4
Үүнээс Хүнсний бараа гүйлгээ	1797782.4	3785329.4	3891280.2	102.8
Мэдээнд хамрагдсан дэлгүүрийн тоо	179	172	173	100.6
Орон нутгийн архины үйлдвэрийн бүтээгдэхүүний борлуулалт	284711.5	200211.4	268167.2	133.9
Бараа гүйлгээ дүн	6062962.5	6608402.3	8475206.5	128.2

Эх сурвалж: Захиргааны статистик мэдээ

Жижиглэн худалдаалах бараа гүйлгээ 8475.2 сая төгрөгт хүрч өнгөрсөн оны мөн үеэс 28.2 хувиар буюу 1866.8 сая төгрөгөөр өссөн үзүүлэлттэй байна.

Гол нэрийн барааны нөөцийн мэдээ

Барааны нэр	Хэмжих нэгж	Тайлант сарын нөөцийн үлдэгдэл
Мах махан бүтээгдэхүүн	тонн	5.4
Үүнээс малын мах	тонн	4.2
Гурил	тонн	59.5
Үүнээс 2-р гурил	тонн	15.3
Цагаан будаа	тонн	35.9
Шар будаа	тонн	9.1
Гоймон	тонн	8.6
Жигнэмэг	тонн	7.0
Нарийн боов	тонн	9.9
Элсэн чихэр	тонн	19.9
Ёотон	тонн	6.3
Хатуу чихэр	тонн	9.9
Үүнээс чөмөгтэй чихэр	тонн	6.0
Зөөлөн чихэр	тонн	7.1
Архи	л	13.7
Ногоон цай	тонн	5.7
Төмс	тонн	25.9
Хүнсний ногоо	тонн	16.8
Хүлээн авагчийн зай	мян.ш	5.4
Гар нүүрийн саван	мян.ш	11.0
Аж ахуйн саван	мян.ш	12.6
Дүнсэн тамхи	тонн	4.1
Янжуур	мян.х	6.4
Шүдэнз	мян.х	10.2
Лаа	тонн	2.7
Хөвөн	тонн	2.1
Бризент	метр	483
Гэрийн эсгий	метр	2503
Хөвөн бөс бараа	метр	6418
Даалимба	метр	968
Ямбуу	метр	517
Торго	метр	4786
Угаалгын нунтаг	тонн	12694
Давс	тонн	9824.0
Ургамлын тос	мян,л	14265
Мэдээнд хамрагдсан дэлгүүр	тоо	198

Эх сурвалж: Захиргааны статистик мэдээ

Хөдөө аж ахуйн бүтээгдэхүүний үнэ

Малын үнэ		Өмнөх оны мөн үе	Нэг толгойн үнэ /төгрөг/	2018
				2017
Нас гүйцсэн	Ат	942727	1210000	128.4
	Ингэ	650000	691667	106.4
Өсвөр насны	Эр шилбэ	662500	475000	71.7
Нас гүйцсэн	Соёолон үрээ	730000	733000	100.4
	Соёолон гүү	587500	570000	97.0
Өсвөр насны	Шүдлэн үрээ	542857	524000	96.5
	Шүдлэн байдас	425000	450000	105.9
Нас гүйцсэн	Эр хонь	131333	145333	110.7
	Эм хонь	103750	105800	102.0
Өсвөр насны	Эр төлөг	82857	88333	106.6
Нас гүйцсэн	Эр ямаа	91333	111333	121.9
	Эм ямаа	74166	82500	111.2
ХАА-н бусад бүтээгдэхүүн				
Тэмээний мах		3600	4750	131.9
Ингэний сүү		2333	3000	128.6
Богийн сүү		2600	3125	120.2
Өндөг		350	442	126.3
Ноос ноолуур,арьс шир				
Цагаан ноолуур		65000	75000	115.4
Бор ноолуур		65000	75000	115.4
Адууны дэл		4000	5000	125.0
Адууны сүүл		0	10000	0.0
Тэмээний шир		12500	5333	42.7
Адууны шир		15250	5333	35.0
Хониний нэхий		3650	1167	32.0
Ямааны арьс		24500	29000	118.4
Хүнсний ногоо				
Сонгино		1600	1957	122.3
Сармис		4250	9125	214.7
Өргөст хэмх		3750	3400	90.7
Улаан лооль		3750	5250	140.0
Боодолтой өвс		8500	7000	82.4

Эх сурвалж: Албан ёсны статистик мэдээ

## Хөдөө аж ахуй-Agriculture



Аймгийн хэмжээнд оны эхний төллөвөл зохих 1066.1 мянган хээлтэгчийн 38.2 хувь нь буюу 407.2 мянган хээлтэгч төллөж, гарсан төл 96.5 хувь бойжиж байна. Урьд оны энэ үеийн мал төллөлтөөс 247453 толгой мал буюу 37.8 хувиар буурсан байна.

	Төллөсөн хээлтэгч						Гарсан төл					
	Бүгд	Тэмээ	Адуу	Үхэр	Хонь	Ямаа	Бүгд	Тэмээ	Адуу	Үхэр	Хонь	Ямаа
Баяндалай	14286	443	435	262	4479	8667	14286	443	435	262	4479	8667
Баян-Овоо	16348	896	453	166	6690	8143	16349	896	453	166	6690	8144
Булган	50438	976	1570	844	20119	26929	50438	976	1570	844	20119	26929
Гурвантэс	14075	1149	231	42	1165	11488	14201	1149	231	42	1187	11592
Мандал-Овоо	46042	3966	619	240	16645	24572	46042	3966	619	240	16645	24572
Манлай	51463	2432	2385	491	20811	25344	52129	2432	2385	491	21076	25745
Номгон	25532	1266	457	368	7200	16241	25532	1266	457	368	7200	16241
Ноён	4145	722	83	15	994	2331	4145	722	83	15	994	2331
Сэврэй	21829	797	465	210	5372	14985	21830	797	465	210	5373	14985
Ханбогд	17366	4366	483	392	6100	6025	17366	4366	483	392	6100	6025
Ханхонгор	37979	1166	999	376	13982	21456	37979	1166	999	376	13982	21456
Хүрмэн	19458	1505	462	175	6598	10718	19509	1505	462	175	6649	10718
Цогт-Овоо	40172	1946	679	293	14479	22775	40172	1946	679	293	14479	22775
Цогтцэций	25593	319	984	376	9622	14292	25860	319	984	376	9721	14460
Даланзадгад	22482	319	377	292	7440	14054	22513	319	377	292	7463	14062
Дүн	407208	22268	10682	4542	141696	228020	408351	22268	10682	4542	142157	228702

Эх сурвалж: Албан ёсны статистик мэдээ

	Хорогдсон төл						Бойжсон төл					
	Бүгд	Ботго	Унага	Тугал	Хурга	Ишиг	Бүгд	Ботго	Унага	Тугал	Хурга	Ишиг
Баяндалай	2	0	0	2	0	0	14284	443	435	260	4479	8667
Баяновоо	104	5	6	4	24	65	16245	891	447	162	6666	8079
Булган	1112	14	30	10	312	746	49326	962	1540	834	19807	26183
Гурвантэс	306	3	21	0	16	266	13895	1146	210	42	1171	11326
Мандал-Овоо	0	0	0	0	0	0	46042	3966	619	240	16645	24572
Манлай	895	24	344	8	121	398	51234	2408	2041	483	20955	25347
Номгон	0	0	0	0	0	0	25532	1266	457	368	7200	16241
Ноён	32	6	0	0	10	16	4113	716	83	15	984	2315
Сэврэй	862	12	42	4	91	713	20968	785	423	206	5282	14272
Ханбогд	0	0	0	0	0	0	17366	4366	483	392	6100	6025
Ханхонгор	3998	10	25	4	400	3559	33981	1156	974	372	13582	17897
Хүрмэн	3621	15	26	6	785	2789	15888	1490	436	169	5864	7929
Цогтовоо	1250	15	23	21	160	1031	38922	1931	656	272	14319	21744
Цогтцэций	1028	9	10	2	336	671	24832	310	974	374	9385	13789
Даланзадгад	1207	0	3	4	425	775	21306	319	374	288	7038	13287
Дүн	14417	113	530	65	2680	11029	393934	22155	10152	4477	139477	217673

Эх сурвалж: Албан ёсны статистик мэдээ

Мал төллөлт				
Малын төрлөөр			Хувь	
	Урьд оны энэ үеийн төллөлт	2018 он төллөсөн	Төллөлтийн хувь	2018 2017
Ингэ	19704	22268	46.8	113.0
Гүү	16408	10682	34.1	65.1
Үнээ	5799	4542	43.4	78.3
Эм хонь	176504	141696	56.0	80.3
Эм ямаа	436246	228020	31.5	52.3
Бүгд	654661	407208	38.2	62.2

Эх сурвалж: Албан ёсны статистик мэдээ

Мал төллөлтийг сумдаар үзүүлбэл				
	Урьд оны энэ үеийн төллөлт	2018 төллөсөн	Үүнээс	
			Төллөлтийн хувь	2018 2017
Баяндалай	35672	14286	17.96	40.0
Баян-Овоо	36892	16348	27.77	44.3
Булган	56267	50438	66.32	89.6
Гурвантэс	47076	14075	17.45	29.9
Мандал-Овоо	54055	46042	66.20	85.2
Манлай	49585	51463	67.17	103.8
Номгон	67288	25532	21.84	37.9
Ноён	22568	4145	7.98	18.4
Сэврэй	44939	21829	32.64	48.6
Ханбогд	34359	17366	25.06	50.5
Ханхонгор	59363	37979	38.72	64.0
Хүрмэн	41247	19458	29.41	47.2
Цогт-Овоо	39052	40172	74.58	102.9
Цогтцэций	33814	25593	46.61	75.7
Даланзадгад	32484	22482	48.14	69.2
ДҮН	654661	407208	38.20	62.2

Эх сурвалж: Албан ёсны статистик мэдээ

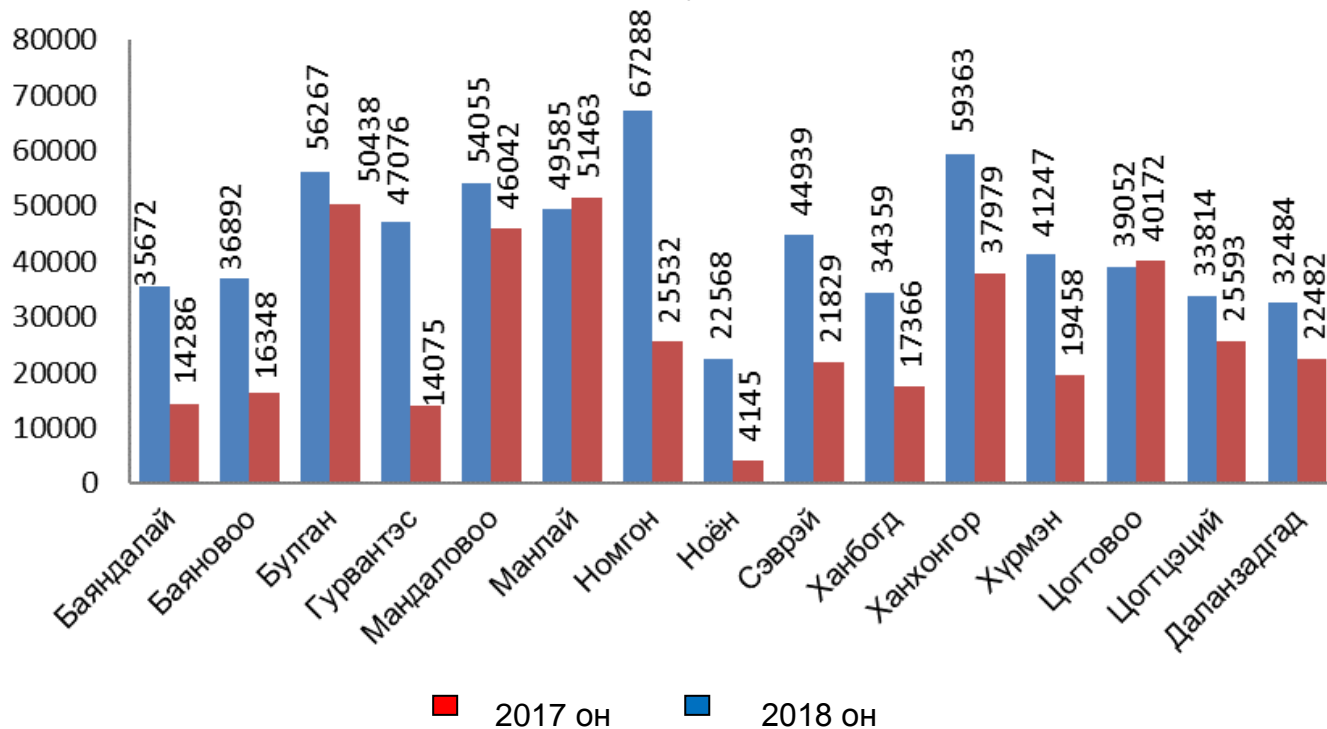
### Төл бойжилт төлийн төрлөөр

	Урьд оны Энэ үеийн бойжсон төл	2018		Хувь	
		Хорогдсон	Бойжиж байгаа	Бойжилтын %	2018 2017
Ботго	19657	113	22155	99.5	112.7
Унага	16332	530	10152	95.0	62.2
Тугал	5773	65	4477	98.6	77.6
Хурга	176983	2680	139477	98.1	78.8
Ишиг	438368	11029	217673	95.2	49.7
Бүгд	657113	14417	393934	96.5	59.9

Эх сурвалж: Албан ёсны статистик мэдээ

2018 оны 11 сарын байдлаар төл бойжилт 96.5 хувьтай, сумдын хувьд мал төллөлт урьд мөн үетэй харьцуулахад Манлай, Цогт-Овоо сумдад өссөн үзүүлэлттэй байна. Бусад суманд буурсан үзүүлэлттэй байна.

### Мал төллөлт /сумдаар/

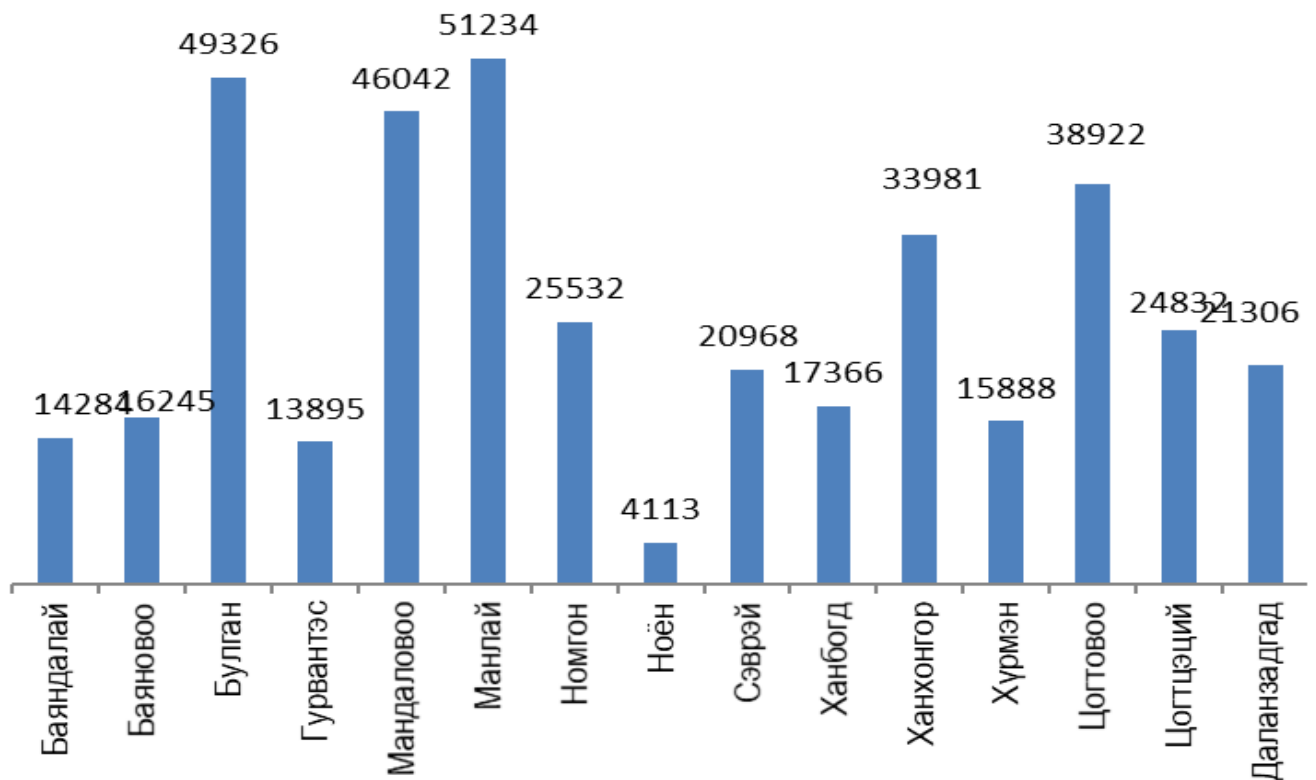


## Төл бойжилт сумдаар үзүүлбэл

	Урьд оны энэ үеийн бойжсон төл	2018			2018 2017
		Хорогдсон	Бойжиж байгаа	Бойжилтын хувь	
Баяндалай	35048	2	14284	100.0	40.8
Баян-Овоо	37182	104	16245	99.4	43.7
Булган	55446	1112	49326	97.8	89.0
Гурвантэс	49845	306	13895	97.8	27.9
Мандал-Овоо	53934	0	46042	100.0	85.4
Манлай	50506	895	51234	98.3	101.4
Номгон	67274	0	25532	100.0	38.0
Ноён	22567	32	4113	99.2	18.2
Сэврэй	45146	862	20968	96.1	46.4
Ханбогд	34359	0	17366	100.0	50.5
Ханхонгор	59363	3998	33981	89.5	57.2
Хүрмэн	40700	3621	15888	81.4	39.0
Цогт-Овоо	39352	1250	38922	96.9	98.9
Цогтцэций	34128	1028	24832	96.0	72.8
Даланзадгад	32263	1207	21306	94.6	66.0
ДҮН	657113	14417	393934		

Эх сурвалж: Албан ёсны статистик мэдээ

### Төл бойжилт / Сумдаар/



2018 оны 11 сарын байдлаар нийт 407208 мал төллөж, 408351 төл гарч, 14417 төл мал хорогдож, 393934 төл мал бойжиж байна.

## Том малын зүй бус хорогдол

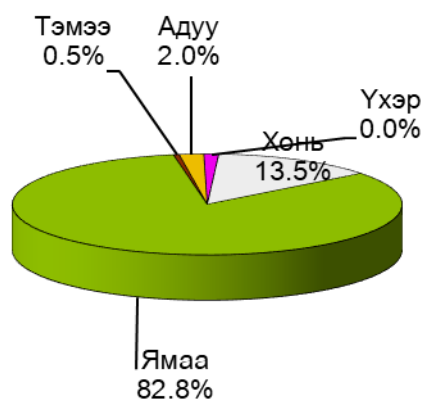
Том малын зүй бус хорогдол 47345 толгой байгаа нь урьд оны мөн үеэс 40430 толгойгоор өссөн үзүүлэлттэй байна.

	Хорогдсон том мал						Үүнээс: өвчнөөр					
	Бүгд	Тэмээ	Адуу	Үхэр	Хонь	Ямаа	Бүгд	Тэмээ	Адуу	Үхэр	Хонь	Ямаа
Баяндалай	3369	10	64	78	688	2529	21	0	0	21	0	0
Баяновоо	2885	17	115	77	377	2299	2	2	0	0	0	0
Булган	1496	23	15	40	371	1047	4	4	0	0	0	0
Гурвантэс	6485	29	46	12	426	5972	0	0	0	0	0	0
Мандал-Овоо	53	0	0	0	15	38	0	0	0	0	0	0
Манлай	654	12	74	77	237	254	377	2	2	69	164	140
Номгон	6956	30	142	45	803	5936	3	3	0	0	0	0
Ноён	3715	32	12	2	82	3587	0	0	0	0	0	0
Сэврэй	3877	23	110	30	586	3128	0	0	0	0	0	0
Ханбогд	1474	9	16	52	140	1257	0	0	0	0	0	0
Ханхонгор	4572	5	31	11	677	3848	15	0	0	4	7	4
Хүрмэн	7482	31	216	79	1282	5874	353	5	25	16	117	190
Цогтовоо	714	0	5	42	149	518	25	0	0	0	13	12
Цогтцэций	1636	1	109	12	348	1166	67	0	0	0	29	38
Даланзадгад	1977	0	8	21	214	1734	23	0	0	0	0	23
Дүн	47345	222	963	578	6395	39187	890	16	27	110	330	407

Эх сурвалж: Албан ёсны статистик мэдээ

ТОМ МАЛЫН ЗҮЙ БУС ХОРОГДОЛ				
Малын төрөл	2017 оны хорогдол	2018 оны хорогдол	ОЭ малд эзлэх %	2018 2017
Тэмээ	59	222	0.2	376.3
Адуу	70	963	1.0	1375.7
Үхэр	22	578	2.1	2627.3
Хонь	1417	6395	1.0	451.3
Ямаа	5347	39187	2.2	732.9
БҮГД	6915	47345	1.8	684.7

Эх сурвалж: Албан ёсны статистик мэдээ



Малын төрөл	Хорогдлыг сумдаар үзүүлбэл			
	2017 оны хорогдол	2018 оны хорогдол	ОЭ малд эзлэх %	2018 2017
Баяндалай	1417	3369	1.8	237.8
Баяновоо	188	2885	2.0	1534.6
Булган	1514	1496	0.8	98.8
Гурвантэс	440	6485	3.2	1473.9
Мандал-Овоо	0	53	0.0	
Манлай	46	654	0.3	1421.7
Номгон	478	6956	2.4	1455.2
Ноён	167	3715	2.9	2224.6
Сэврэй	625	3877	2.2	620.3
Ханбогд	0	1474	0.9	
Ханхонгор	378	4572	1.9	1209.5
Хүрмэн	1346	7482	4.7	555.9
Цогтовоо	2	714	0.5	35700.0
Цогтцэций	74	1636	1.3	2210.8
Даланзадгад	240	1977	1.8	823.8
Дүн	6915	47345	1.8	

Тариалсан талбайн мэдээ / га /

Сум/дүүрэг	Төмс	Тэжээлийн ургамал	ногоон тэжээл	олон наст	даршны ургамал	Эрдэнэ шиш	бусад	бусад	Хүнсний ногоо	байцаа	Луу ван	шар манжин
Даланзадгад	15.8	2.3			2.3	2.3			21.6	2.0	2.3	2.6
Баяндалай	4.4	2.0	1.0				1.0		1.6	0.0	0.3	0.11
Баян-Овоо	3.1	2.0	0.0		2.0	2.0		0.0	2.1		0.1	0.1
Булган	6.0	0.0		0.0					14.2	0.5	1.0	0.5
Гурвантэс	5.1	3.1		3.1					5.0		1.0	1
Мандал-Овоо	1.0								2.9	0.1	0.6	0.4
Манлай	1.5								3.2	0.0	0.2	0.1
Ноён	1.5	0.2	0.1	0.0	0.2	0.1			1.7	0.2	0.3	0.2
Номгон	3.3	0.2					0.2		3.4		0.6	1
Сэврэй	2.3	0.3		0.3					1.6	0.2	0.2	0.2
Ханбогд	2.0								4.5	0.2	0.3	0.2
Ханхонгор	18.5	20.0	15.0	5.0					78.2	10.1	20.5	30.5
Хүрмэн	3.1	0.2			0.2	0.2			1.4	0.0	0.2	0.15
Цогт-Овоо	1.0								1.4	0.1	0.2	0.1
Цогтцэций	2.5							1.8	3.2		0.6	0.4
	71.1	30.3	16.1	8.4	4.7	4.6	1.2	1.8	145.9	13.5	28.5	37.56

Эх сурвалж: Албан ёсны статистик мэдээ

Сум/дүүрэг	улаан манжин	сонгино	сармис	өргөст хэмх	улаан лооль	тарвас	амтат гуа	хулуу	чинжүү	бусад
Даланзадгад	0.8	2.2	0.4	1.8	2.2	6.5	0.1	0.6	0.1	0.1
Баяндалай	0.0	0.4		0.4	0.0	0.1	0.0	0.1	0.1	0.0
Баян-Овоо	0.1	0.3		0.5	0.5	0.5				
Булган	0.6	2.0		1.0	7.0	0.5	0.5		0.3	0.3
Гурвантэс	0.2	0.2		1.0	1.0	0.2	0.2		0.1	0.1
Мандал-Овоо	0.5	0.5	0.0	0.1	0.2	0.3	0.1	0.0	0.1	0.0
Манлай	0.1	0.2		0.2	0.1	1.6	0.5	0.0	0.0	0.1
Ноён	0.1	0.3	0.0	0.2	0.1	0.2	0.1		0.0	0.1
Номгон	0.1	0.5	0.1	0.2	0.4	0.2	0.2	0.1		0.0
Сэврэй	0.0	0.3	0.0	0.3	0.1	0.3				
Ханбогд	0.3	0.5		1.0	0.8	0.5	0.2	0.3	0.1	0.1
Ханхонгор	10.0	0.4		0.2	0.3	6.1	0.1			
Хүрмэн	0.0	0.2		0.2	0.2	0.4				
Цогт-Овоо	0.1	0.3	0.1	0.3	0.2	0.1			0.0	
Цогтцэций	0.2	0.6	0.1	0.4	0.5	0.1	0.1	0.0	0.1	0.2
	13.1	8.9	0.6	7.8	13.7	17.5	2.1	1.0	0.9	0.9

Эх сурвалж: Албан ёсны статистик мэдээ


2018 онд Өмнөговь аймгийн хэмжээнд нийт 71.1 га-д төмс, 145.9 га-д хүнсний ногоо, 30.3 га-д тэжээлийн ургамал тариалсан байна.

Хураасан ургац / тонн/

Сум	Төмс	Хүнсний ногоо	Байцаа	Лууван	шар манжин	улаан манжин	Сонгино	Сармис	өргөст хэмх	улаан лооль	Тарвас	амтат гуа	хулуу
Даланзадгад	140.6	249.1	13	24.5	34	5.8	29	2.7	21	15.1	98.8	2.5	1.1
Баяндалай	27.2	8.99	0.4	2.4	1.9	0	2.8		1.3	0.02	0.1	0	0
Баян-Овоо	37.2	25.3		0.7	1.1	1	1.5	0	7	7	7		
Булган	74	145	6	12	6	5	14		6	79	7	6	
Гурвантэс	14.7	18.2		3.4	3.6	1	1.2		2.3	2.2	1.5	1.2	
Мандал-Овоо	2.3	6.1	0.25	1.1	0.87	0.97	1.2		0.14	0.36	0.5	0.26	
Манлай	4.3	21.79		0.28	0.18	0.17	0.87		5.04	1.06	13.4	0.15	0
Ноён	9.5	12.16	1.32	2.24	1.29	0.41	1.69	0.21	1.8	0.98	0.97	0.33	
Номгон	34.5	55.6		11.6	12	1.2	7.5	0.9	3.8	8.4	5	4.1	0.5
Сэврэй	7	8.73	0.8	0.7	1	0.06	1.2	0.07	2.3	1	1.6		
Ханбогд	7	29.3	0.5	0.8	0.5	0.4	1.3		7.5	8	8	0.6	0.8
Ханхонгор	129.2	391	50.6	102.6	152.5	50	2		0.85	1.5	30.55	0.4	
Хүрмэн	27.2	21.3		5.8	5.1	0.1	6.4		1.8	0.9	1.2		
Цогт-Овоо	15	3.2	0.3	0.4	0.3	0.1	0.6	0.1	0.7	0.4	0.1		
Цогтцэций	31.25	38.762		4.5	4.6	2.4	5.7	0.8	6	11	1.4	1.2	0.08
Нийт	560.95	1034.5	73.17	173.02	224.94	68.61	76.96	4.78	67.53	136.92	177.12	16.74	2.48

Сум	Чинжүү	Бусад	Тэжээлийн ургамал	ногоон тэжээл	олон наст	даршны ургамал	эрдэнэшиш	Бусад	Бэлтгэсэн өвс	өөрсдийн бэлдсэн	худалдаж авсан	Бэлтгэсэн дарш	Гар тэжээл	Хужир шүү
Даланзадгад	0.8	0.8												
Баяндалай	0	0.07												
Баян-Овоо			18			18			499	499		0	101	400
Булган	3	1							21	21				
Гурвантэс	1	0.8	25		25				26.8	26.8		0.3	0.6	
Мандал-Овоо	0.45								150	150			45	600
Манлай	0.37	0.27							653.8	600	53.8		265.7	523
Ноён	0.28	0.64												
Номгон		0.6	9					9	552.3	552.3			169.8	457.3
Сэврэй			1.5		1.5									
Ханбогд	0.4	0.5							385	385			40.8	680
Ханхонгор			120	90	30				531.8	531.8	0		123	635.7
Хүрмэн			4.5			4.5	4.5		66.8	66.8			20.5	26
Цогт-Овоо	0.2													
Цогтцэций	0.35	0.7												
	6.85	5.4	178	90	56.5	22.5	4.5	9	2886.5	2832.7	53.8	0.3	766.4	3322

2018 оны 11 сарын байдлаар Өмнөговь аймгийн хэмжээнд нийт 560.95 тонн төмс, 1034.5 тонн хүнсний ногоо, 178 тонн тэжээлийн ургамал, 2886.5 тонн өвс тэжээл бэлтгэсэн байна.



### Аж үйлдвэр

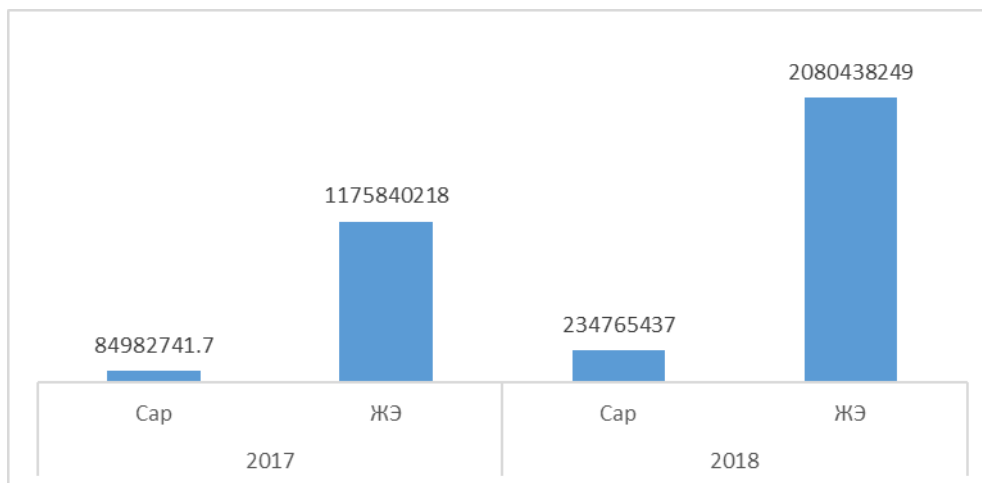
Аж үйлдвэрийн салбарт 2018 оны эхний 11 сарын байдлаар 2080.4 тэр бум төгрөгийн нийт бүтээгдэхүүн үйлдвэрлэж 2361.6 тэр бум төгрөгийн борлуулалт хийгджээ.

#### Аж үйлдвэрийн нийт бүтээгдэхүүн үйлдвэрлэлийн 2018 оны эхний 11 сарын гүйцэтгэл

Салбар	Нийт бүтээгдэхүүн үйлдвэрлэлт (мян.төг)				
	2017		2018		2018
	Сар	ЖЭ	Сар	ЖЭ	2017
Нийт дүн	84982741.7	1175840218	234765437	2080438249	176.9
Уул уурхай олборлох аж үйлдвэр	84496869.7	1172485245	234242027	2076859235	177.1
Нүүрс олборлолт	84496869.7	1172485245	234242027	2076859235	177.1
Боловсруулах аж үйлдвэр	29758	278928	36819.1	413435.7	148.2
Хүнсний бүтээгдэхүүн ундаа үйлдвэрлэл	29758	278928	36819.1	413435.7	148.2
Сүү сүүн бүтээгдэхүүн үйлдвэрлэл	5000	68380.1	7000	80338	117.5
Хүнсний бусад бүтээгдэхүүн үйлдвэрлэл	2450	10336.5	0	5292.3	51.2
Ундаа үйлдвэрлэл	22308	200211.4	29819.1	327805.4	163.7
Цахилгаан дулааны эрчим хүч үйлдвэрлэл усан хангамж	456114	3076044.9	486590.9	3165578.8	102.9
Цахилгаан хий дулаан үйлдвэрлэл	373558.6	2128390.9	392812.8	2309384	108.5
Ус ариутгал усан хангамж	82555.4	947654	93778.1	856194.8	90.3

Эх сурвалж: Албан ёсны статистик мэдээ

#### Нийт бүтээгдэхүүн үйлдвэрлэлт /мянган төгрөг/



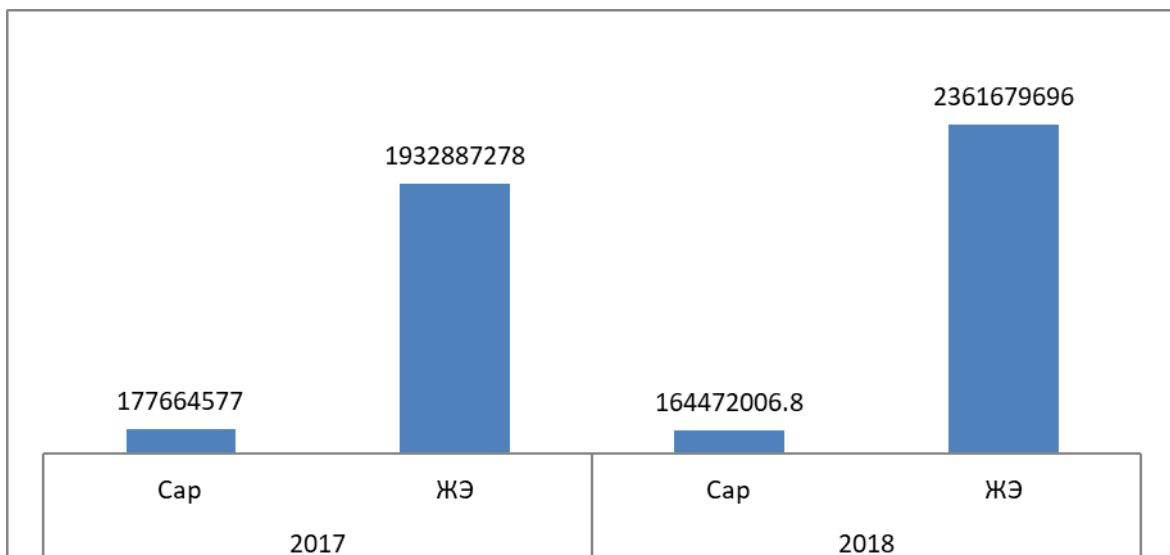
ЖЭ\* - Жилийн эхнээс өссөн дүн

Аж үйлдвэрийн борлуулалтын 2018 оны эхний 11 сарын гүйцэтгэл

Салбар	Аж үйлдвэрийн борлуулалт (мян.төг)				
	2017		2018		2018
	Сар	ЖЭ	Сар	ЖЭ	2017
1	2	3	4	5	6
Нийт дүн	177664577	1932887278	164472006.8	2361679696	122.2
Уул уурхай олборлох аж үйлдвэр	177176711.4	1929524711	163948596.8	2358100681	122.2
Нүүрс олборлолт	177176711.4	1929524711	163948596.8	2358100681	122.2
Боловсруулах аж үйлдвэр	29758	278928	36819.1	413435.7	148.2
Хүнсний бүтээгдэхүүн ундаа үйлдвэрлэл	29758	278928	36819.1	413435.7	148.2
Сүү сүүн бүтээгдэхүүн үйлдвэрлэл	5000	68380.1	7000	80338	117.5
Хүнсний бусад бүтээгдэхүүн үйлдвэрлэл	2450	10336.5	0	5292.3	51.2
Ундаа үйлдвэрлэл	22308	200211.4	29819.1	327805.4	163.7
Цахилгаан дулааны эрчим хүч үйлдвэрлэл усан хангамж	458107.6	3083639.3	486590.9	3165578.8	102.7
Цахилгаан хий дулаан үйлдвэрлэл	375552.2	2135985.3	392812.8	2309384	108.1
Ус ариутгал усан хангамж	82555.4	947654	93778.1	856194.8	90.3

Эх сурвалж: Албан ёсны статистик мэдээ

Аж үйлдвэрийн борлуулалт /мянган төгрөг/





АМЬДАРЧ БУЙ ОРЧИН

Даланзадгад сумын 2018 оны 11 дүгээр сарын агаарын дундаж температур  $-4.2^{\circ}\text{C}$  байв. Энэ нь олон жилийн дундажтай харьцуулахад  $1.4^{\circ}\text{C}$ -аар дулаан байлаа. Сарын агаарын үнэмлэхүй их температур  $17.8^{\circ}\text{C}$ , үнэмлэхүй бага температур нь  $-16.3^{\circ}\text{C}$  байсан байна. Харьцангуй чийгийн дундаж 42%, салхины дундаж хурд 2.8м/сек, үнэмлэхүй их хурд 20м/сек байв. Энэ сард 2.8мм хур тунадас орсон байна.

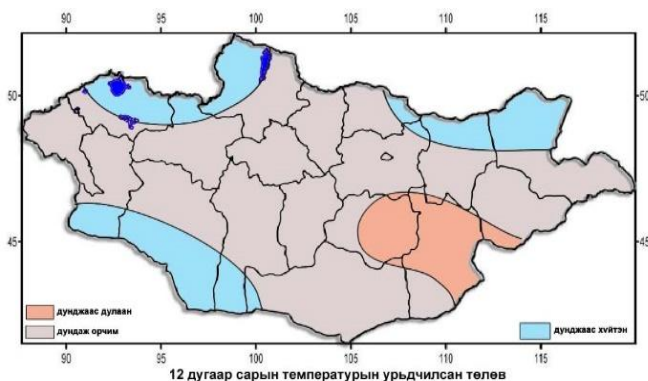
**2018 ОНЫ 11 ДҮГЭЭР САРЫН АГААРЫН БОХИРДЛЫН САРЫН ДУНДАЖ МЭДЭЭ**

Бодисын нэр	Стандарт хэмжээ мг/м <sup>3</sup>	Хийсэн ажиглалтын тоо	Агаарт байсан дундаж хэмжээ мг/м <sup>3</sup>	Стандарт хэмжээнээс давсан тохиолдол	Хамгийн их хэмжээ мг/м <sup>3</sup>
Хүхэрлэгхий /SO <sub>2</sub> /	0.450	60	0.035	0	0.115
Азотындавхар исэл/NO <sub>2</sub> /	0.200	60	0.059	0	0.121
Тоосжилт /PM 10/	0.100	3	0.280	1	0.723
Тоосжилт / Pm 2,5/	0.050	3	0.361	3	0.681

**2018 ОНЫ АРВАН ХОЁРДУГААР САРЫН ЦАГ АГААРЫН УРЬДЧИЛСАН ТӨЛӨВ**

Говийн аймгуудын нутаг. Энэ сарын агаарын температурын дундаж нь 12-17 градус хүйтэн буюу Дундговийн зүүн хэсэг, Говь-Сүмбэр, Дорноговийн ихэнх нутгаар уур амьсгалын дунджаас 0.5-1.0 градусаар дулаан, бусад нутгаар дунджийн орчим байх төлөвтэй(3 дугаар зураг).

Нэгдүгээр арав хоногийн дунд үе, хоёрдугаар арав хоногийн эхэн ба сүүлчээр

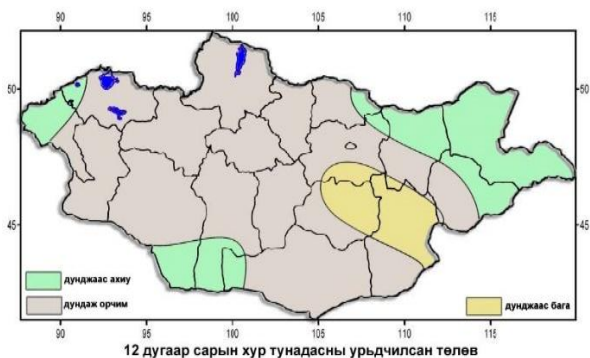


хүйтний эрч бага зэрэг суларч нутгийн хойд хэсгээр шөнөдөө 19-24 градус, өдөртөө 7-12 градус, бусад нутгаар шөнөдөө 13-18 градус, өдөртөө 3-8 градус хүйтэн байна. Нэгдүгээр арав хоногийн эхний хагаст ихэнх нутгаар хүйтний эрч чангарна. Гуравдугаар арав хоногийн дунд үеэр хүйтний эрч чангарч нутгийн хойд хэсгээр шөнөдөө 29-34 градус, өдөртөө 17-22 градус, бусад нутгаар шөнөдөө 24-29 градус, өдөртөө 13-18 градус хүйтэн байна. Бусад хугацаанд Дундговийн нутгаар

шөнөдөө 24-29 градус, өдөртөө 14-19 градус, бусад нутгаар шөнөдөө 17-22 градус, өдөртөө 8-13 градус хүйтэн байх төлөвтэй.

Энэ сард Өмнөговийн баруун хэсгээр дунджаас бага зэрэг ахиу, Дундговийн зүүн, Дорноговийн хойд, Говь-Сүмбэрийн нутгаар уур амьсгалын дунджаас бага, бусад нутгаар дунджийн орчим цас орох төлөвтэй(4 дүгээр зураг).

Нэгдүгээр арав хоногийн эхэн, хоёрдугаар арав хоногийн дунд үеэр зарим газраар цас орж, шороон болон цасан шуурга шуурах төлөвтэй. Гуравдугаар арав хоногийн эхэн болон дунд үеэр нутгийн хойд хэсгээр бага зэргийн цас орох төлөвтэй.



Салхи нэгдүгээр арав хоногийн эхэн, хоёрдугаар арав хоногийн дунд үеэр зарим газраар 18-20 м/с, нэгдүгээр арав хоногийн сүүлч, гуравдугаар арав хоногийн эхэн ба дунд үеэр Арц Богдын өвөр хоолойгоор 14-16 м/с хүрч ширүүсэх төлөвтэй. болон цасан шуурга шуурах төлөвтэй.

**Материалыг  
эмхэтгэсэн**

У.Хоролмаа  
Ө.Номинчулуу  
С.Цэвэлмаа  
О.Чинбат

**Эхийг бэлтгэсэн**  
О.Чинбат

**Хянасан:**  
С.Бямбабаатар

**Үнэн зөв бүртгэл мэдээлэл  
Үеийн үед түүх болж үлдэнэ  
Үнэнд тулгуурласан бодлого  
Үйлсийн тэнгэрт нар болж мандана**

Харилцах утас: 70533061, 70533439

**E-mail хаяг** [umnugovi@nso.com](mailto:umnugovi@nso.com)  
<http://umnugovi.nso.mn/>

2018 оны 11 сарын 10