

Гарчиг

I.Төсөв	16
II. Нутаг дэвсгэр, засаг захиргааны нэгж	18
III.Хүн ам, нийгмийн үзүүлэлтүүд	20
IV.Нийгмийн даатгал	21
V.Хөдөлмөр	22
VI.Боловсрол	23
VII.Эрүүл мэнд	26
VIII.Гэмт хэрэг	28
IX.Үнэ	29
X. Аж үйлдвэр	36
XI.Тээвэр	37
XII.Хөдөө аж ахуй	38
XIII.Байгаль орчин	57

...албан ёсны статистикийн мэдээллийг ашиглах, хэвлэн нийтлэхдээ уг мэдээллийг гаргасан байгууллагын нэрийг заавал заах...

/Монгол Улсын Статистикийн тухай хуулиас.../

Төсөө-Budget

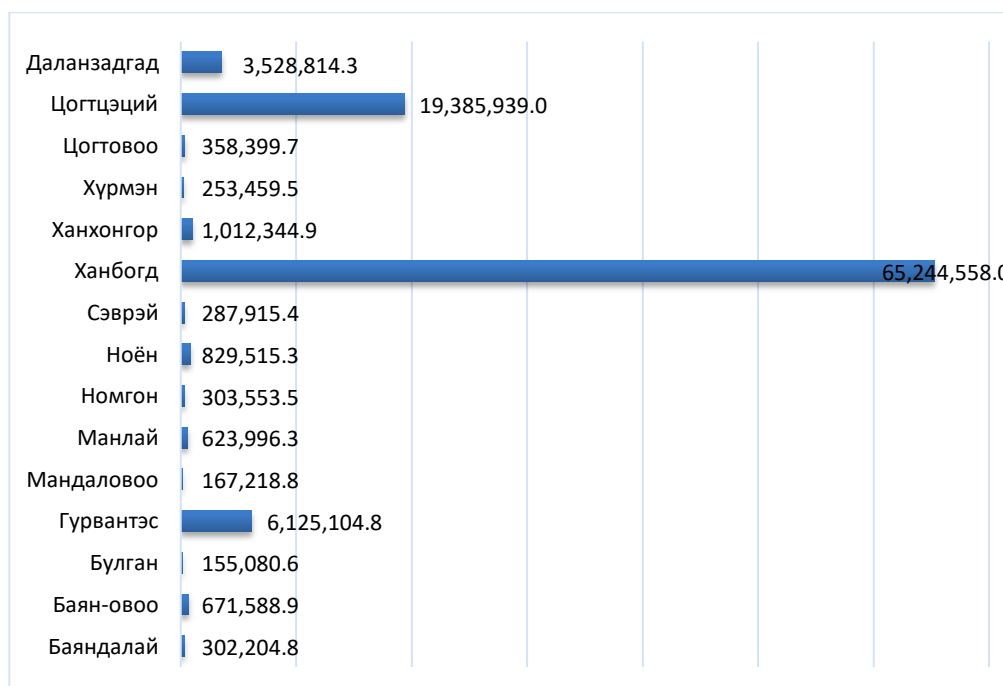


Орон нутгийн төсвийн орлого 12 дугаар сарын урьдчилсан байдлаар 130.7 тэрбум төгрөгийн төлөвлөгөөтэй, 135.6 тэрбум төгрөг буюу 103.7 хувийн гүйцэтгэлтэй байна. Нийт орлогын 77.8 хувийг татварын орлого, 22.1 хувийг татварын бус орлого, 0.1 хувийг хөрөнгийн орлого тус тус бүрдүүлж байна.



Орон нутгийн төсвийн орлогын төлөвлөгөөг бүх сумдууд 3.1- 190.0 хувиар давуулж биелүүлсэн байна. Хамгийн өндөр хувьтай Манлай, Ноён, Цогт-Овоо сумдын хувьд орлогын гүйцэтгэл хувь хүний орлогын албан татвар, хадгаламжийн хүүний орлого өндөр үзүүлэлттэй байна.

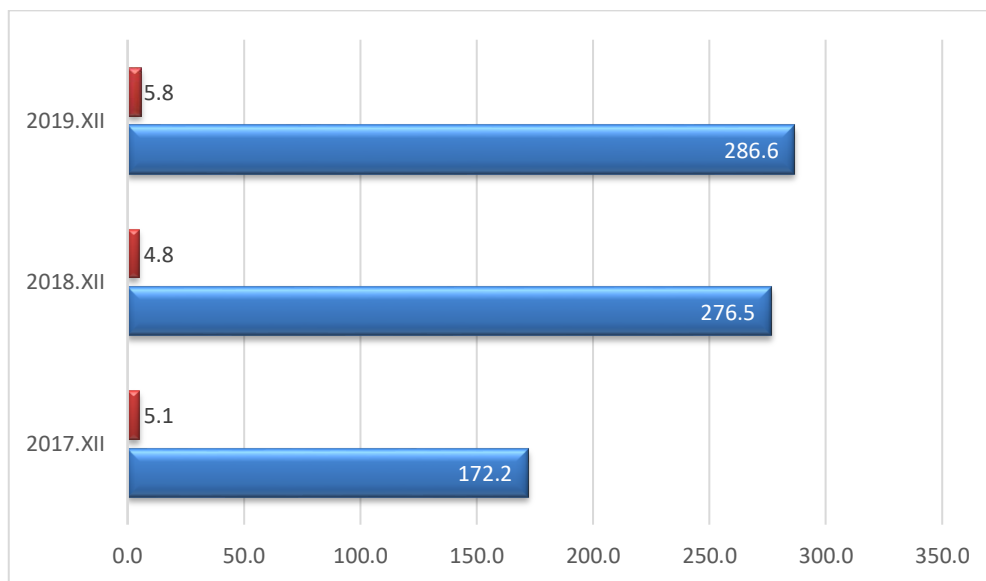
Орон нутгийн орлогын гүйцэтгэл, сумдаар, мянган төгрөгөөр



Банк мөнгө зээл-Bank money loan



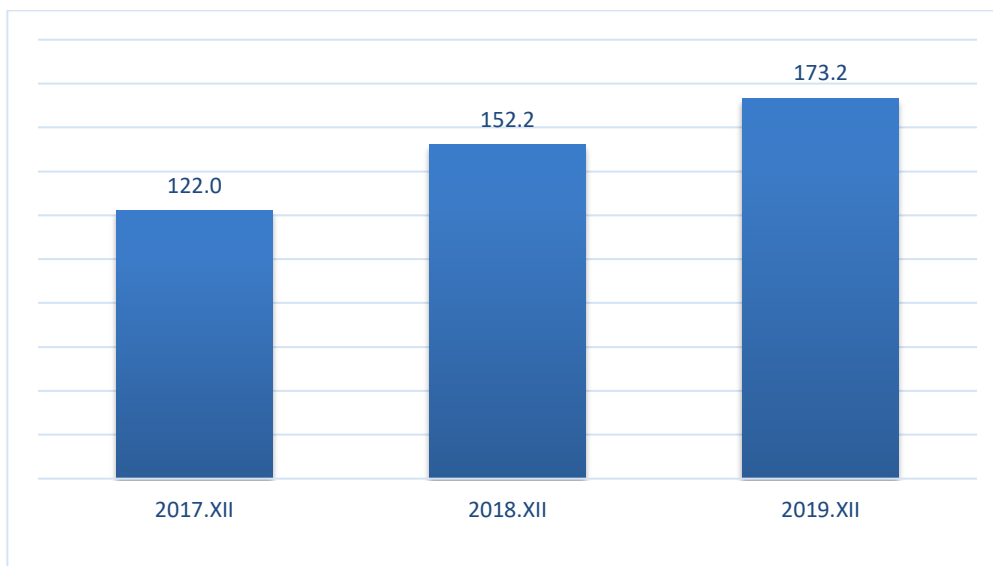
2.1 Аймгийн хэмжээнд үйл ажиллагаа явуулж байгаа банкуудын нийт зээлийн үлдэгдэл, тэрбум төгрөгөөр (оноор)



Мөнгөн хадгаламжийн үлдэгдэл 173.2 тэрбум төгрөгт хүрч, өнгөрсөн оны мөн үеэс 21.0 тэрбум төгрөгөөр буюу 13.8 хувиар өссөн байна.

Нийт зээлдэгчийн тоо 34757, хадгаламж эзэмшигчийн тоо 78965, харилцах данс эзэмшигчдийн тоо 138322 байна.

2.2 Аймгийн банкуудын нийт хадгаламжийн үлдэгдэл, тэрбум төгрөгөөр (оноор)



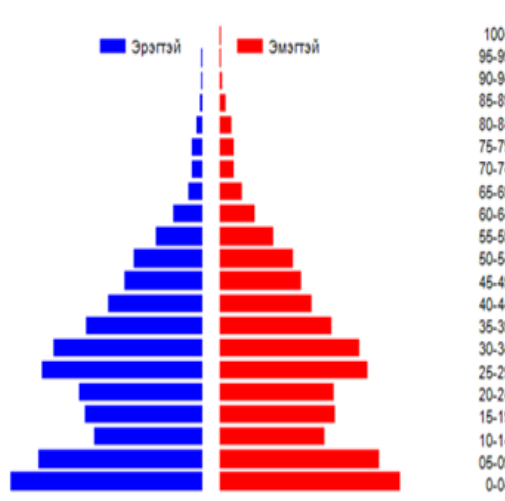
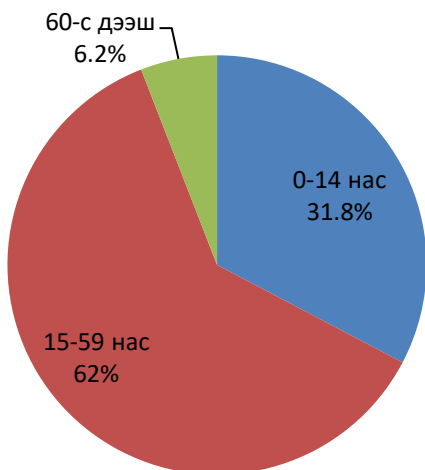
Өмнөговь аймгийн хэмжээнд банкуудын нэгжид нийт давхардсан тоогоор 138322 иргэн, хуулийн этгээдийн харилцах данс, 78965 иргэн, хуулийн этгээдийн мөнгөн хадгаламжийн данс тус тус байршиж, нийт 34757 иргэн, хуулийн этгээд зээлийн үлдэгдэлтэй байна. АТМ 61 ширхэг, нийт төлбөрийн карт эзэмшигчдийн тоо 93078 байна.

Хүн ам нийгмийн үзүүлэлт-Population socialIndicator

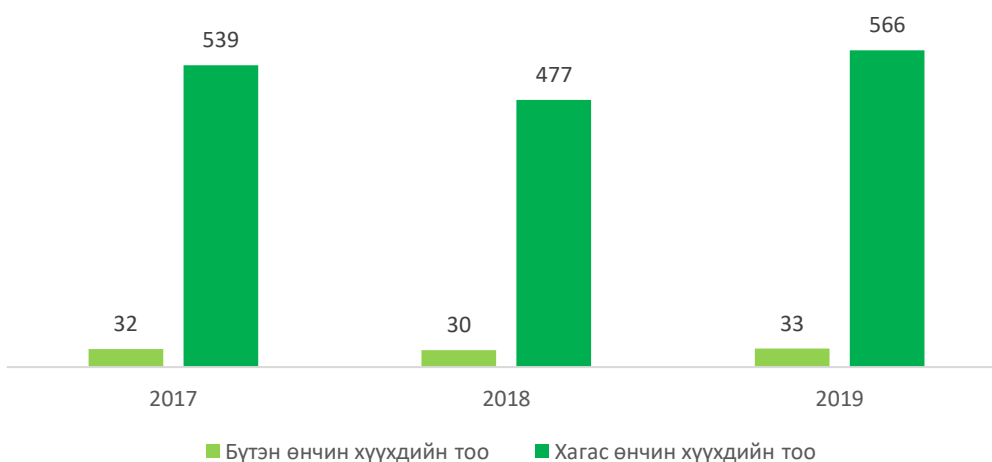


Өмнөговь аймаг 2019 оны эцэст 69902 хүн амтай болж 2018 оны эцсийн хүн амын мэдээнээс 2.6 хувиар буюу 1788 хүнээр өслөө. Нийт хүн амын 51.1 хувь буюу 35720 эрэгтэйчүүд, 48.9 хувь буюу 34182 эмэгтэйчүүд эзлэж байна. Насны бүтцээр ангилвал 31.8 хувийг 0-14 насны хүүхэд, 62.0 хувийг 15-59 насны, 6.2 хувийг 60-с дээш насны хүн ам эзэлж байна. Өрхийн тоо 21097 болж өмнөх оноос 886 өрхөөр буюу 4.1 хувиар буурсан дүнтэй байна.

Хүн амыг насны бүтцээр ангилвал

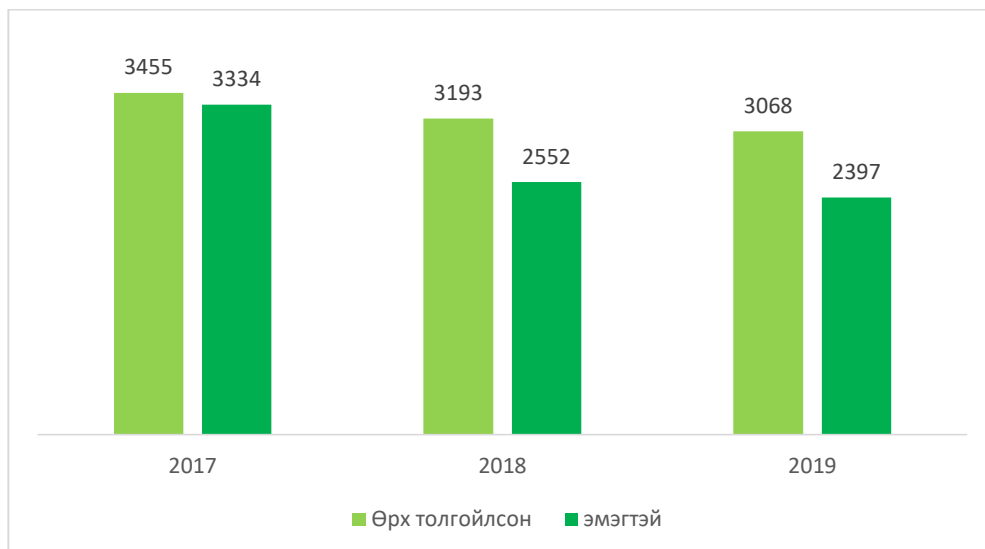


2019 оны жилийн эцсийн байдлаар өрх, хүн амын зарим үзүүлэлтийн мэдээгээр аймгийн хэмжээнд бүтэн өнчин хүүхэд 33 байгаа нь өнгөрсөн оны мөн үеэс 10.0 хувиар, хагас өнчин хүүхэд 566 байгаа нь өнгөрсөн оны мөн үеэс 18.6 хувиар тус тус өссөн байна.



Аймгийн хэмжээнд 2019 оны жилийн эцсийн байдлаар хөгжлийн бэрхшээлтэй хүн 2107 байгаагийн 44.9 хувь буюу 947 нь эмэгтэй байна. Хөгжлийн бэрхшээлтэй нийт иргэдийн 10.8 хувь буюу 229 хүн хөдөлмөр эрхэлж байна.

Мөн өрх толгойлсон хүний тоо 2397 байгаа нь өмнөх оны мөн үеэс 8.5 хувиар буурсан үзүүлэлттэй байна.

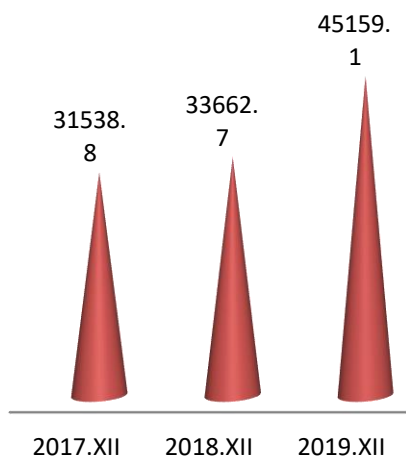


Нийгмийн даатгалын үйлчилгээ

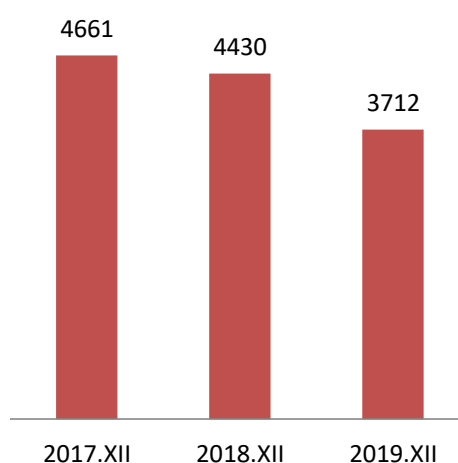


Нийгмийн даатгалын сангийн орлого 2019 оны эхний 12 сард 45159.1 сая төгрөг төвлөрч, төлөвлөгөөний биелэлт 124.8 хувьтай байна. Харин нийгмийн сайн дурын даатгуулагчийн тоо 3712 байгаа нь өмнөх оны мөн үеийнхтэй харьцуулахад 16.2 хувиар буурсан байна.

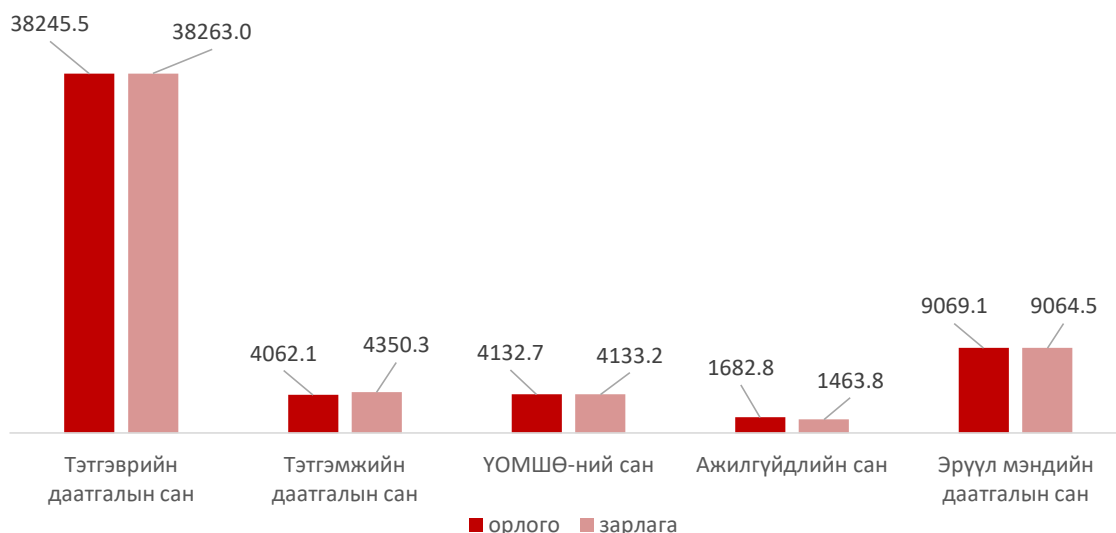
Нийгмийн даатгалын орлого, сая төгрөгөөр, оноор



Сайн дурын даатгуулагчийн, тоо, оноор



Нийгмийн даатгалын сангийн орлого, зарлага төрлөөр, сая.төгрөг
2019 оны жилийн эцсийн байдлаар



Хөдөлмөр

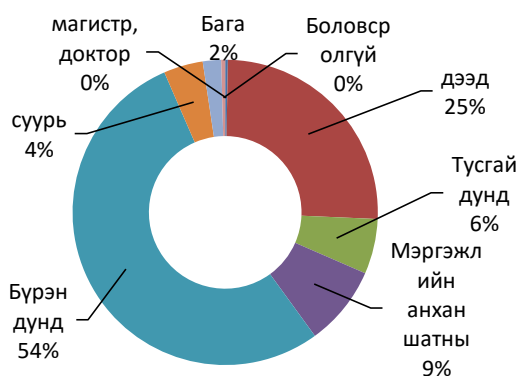


Аймгийн хөдөлмөрийн захад сарын эхэнд бүртгэлтэй ажил идэвхтэй эрж байгаа 473 хүн байгаагаас тайлант сард 591 хүн шинээр бүртгэгдэж, бүртгэлээс 344 хүн хасагдаж, тайлант сарын эцэст 720 хүн бүртгэлтэй болсон байна. Энэ нь өнгөрсөн оны мөн үеэс хүнээр буюу 84.1 хувиар өсчээ.

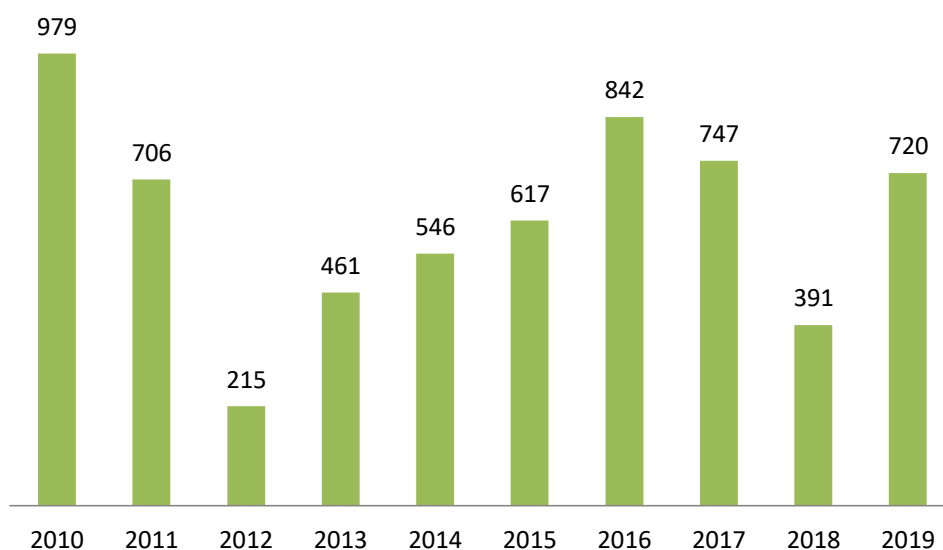
Хөдөлмөрийн хэлтэст шинээр бүртгүүлсэн болон ажилд орсон иргэд, жил бүрийн сарын эцсийн байдлаар



Ажил хайгч иргэд, боловсролын түвшингээр, 2019 оны 12 сар, хувиар

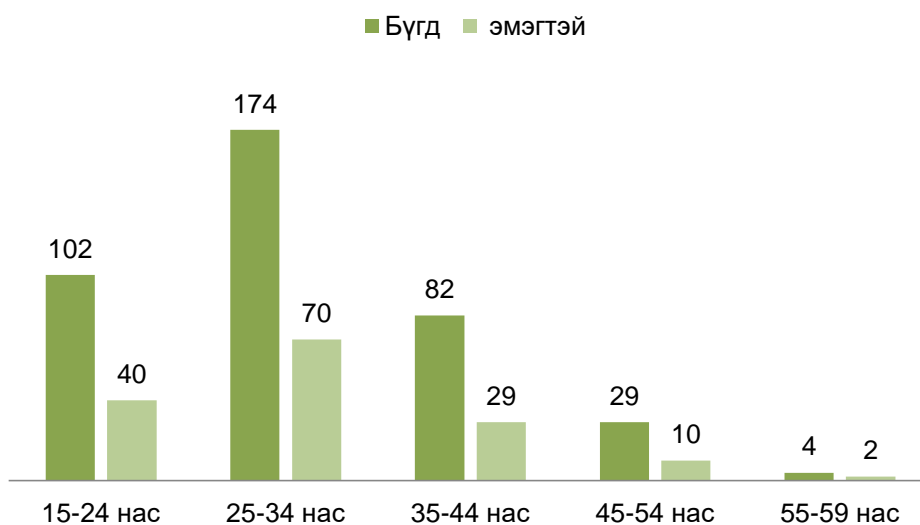


Ажил хайгч иргэд, жил бүрийн 12 сарын эцсийн байдлаар



Ажил хайгч иргэдийг насны байдлаар авч үзэхэд 15-24 насны иргэд 21.8 хувь, 25-34 насны иргэд 42.3 хувь, 35-44 насны иргэд 21.2 хувь, 45-54 насны иргэд 11.2 хувь, 55-59 насны иргэд 2.9 хувь, 60-аас дээш насны иргэд 0.6 хувийг тус тус эзэлжээ.

Ажил хайгч иргэд, жил эцсийн байдлаар нас хүйсээр

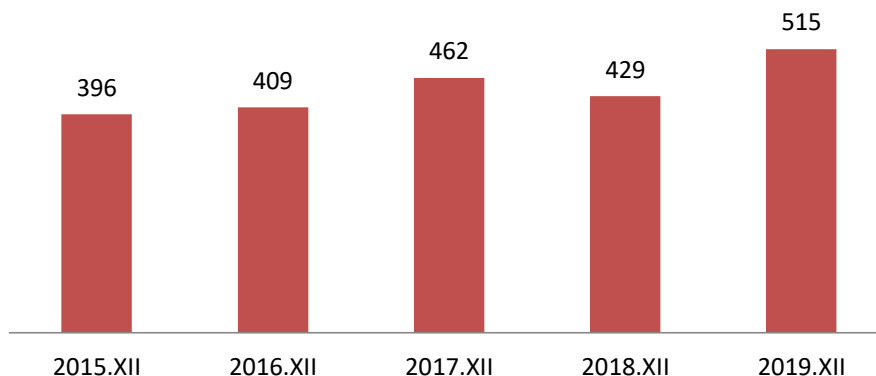


Гэмт хэрэг



2019 оны эхний 12 сарын байдлаар аймгийн хэмжээнд гэмт хэрэг 515 гарсан нь өмнөх оны мөн үеэс 86 хэргээр буюу 20.0 хувиар өссөн үзүүлэлттэй байна.

Аймгийн хэмжээнд гарсан нийт гэмт хэргийн тоо, оноор



Оны эхний 12 сарын байдлаар захиргааны зөрчлийн мэдээллээр саатуулагдсан хүний тоо 1420 байгаа нь өмнөх оны мөн үеэс 890 хүнээр буюу 167.9 хувиар өсч, баривчлагдсан хүний тоо 203 байгаа нь өмнөх оны мөн үеэс 71 хүнээр буюу 25.9 хувиар бага, тээврийн хэрэгсэл жолоодох эрхээ хасуулсан жолооч 748 байгаа нь өмнөх оны мөн үеэс 56 хүнээр буюу 6.9 хувиар буурсан үзүүлэлттэй байна.

Захиргааны хариуцлагын тухай хуулиар арга хэмжээ авагдсан хүний тоо 19311 болж өмнөх оны мөн үеэс 20.9 мянган хүнээр буюу 52 хувь буурсан, торгуулийн хэмжээ 48.6 хувиар тус тус буурсан үзүүлэлттэй байна.

Боловсрол-Education



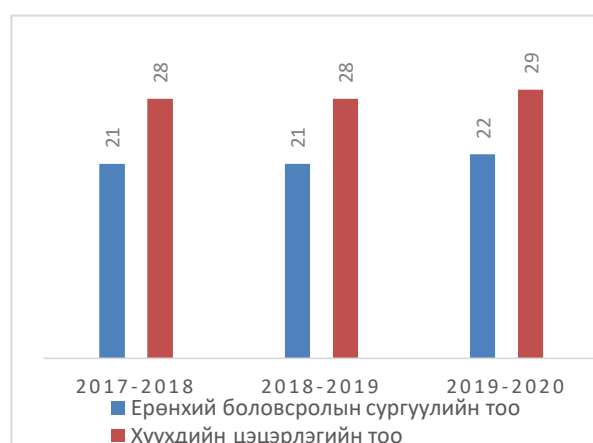
Аймгийн хэмжээгээр 2019-2020 оны хичээлийн жилд ерөнхий боловсролын төрийн хэвшлийн 22 сургууль үйл ажиллагаа явуулж байгаа бөгөөд 476 бүлэгт өдрийн ангийн 13413 сурагчид хамрагдан суралцаж байна. Энэ хичээлийн жилд аймгийн хэмжээнд 20 дотуур байранд 958 хүүхэд амьдарч байгаагийн 56.2 хувийг эмэгтэй сурагчид эзэлж байна. Төрийн хэвшлийн ерөнхий боловсролын сургуульд 692 багш ажиллаж байна.

2019-2020 оны хичээлийн жилд Политехникийн коллеж-д 542 суралцагсад суралцаж байгаагийн 30.2 хувь нь эмэгтэй суралцагчид байна.

Төрийн хэвшлийн сургуулиудын багш, сурагчдын тоо, хичээлийн жилээр

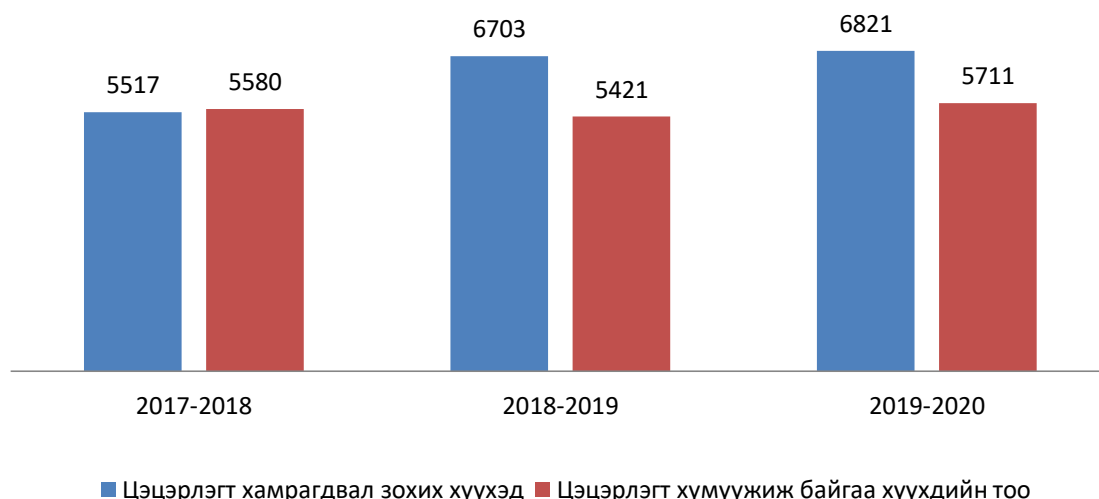


Төрийн хэвшлийн сургууль, цэцэрлэгийн тоо, хичээлийн жилээр



Сургуулийн өмнөх боловсрол олгох 29 төрийн өмчийн цэцэрлэгийн нийт 188 бүлэгт 5711 хүүхэд хүмүүжиж байна. Энэ хичээлийн жилд СӨБ-д 413 ажиллагчид ажиллаж байгаагийн 91 хувь нь буюу 376 үндсэн багш ажиллаж байна.

Төрийн хэвшлийн цэцэрлэгт хамрагдвал зохих болон хамрагдаж байгаа хүүхдийн тоо, хичээлийн жилээр



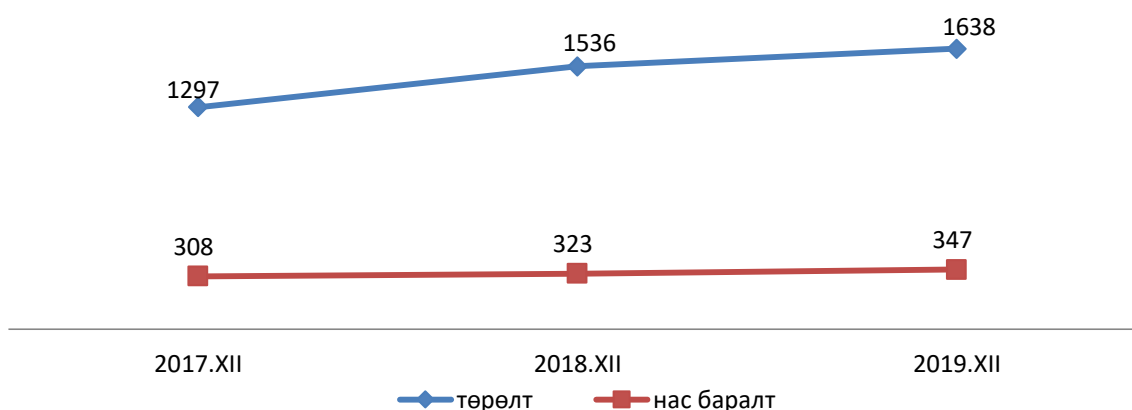
Эрүүлмэнд-Health



Аймгийн хэмжээгээр эрүүл мэндийн байгууллага 101 ажиллаж байгаагаас улсын төсвийн эмнэлэг 24, өрхийн эмнэлэг 4, цэргийн ангийн 3 эмнэлэг, хувийн эмнэлэг 25, хувийн эмийн сан 43, эргэлтийн эмийн сан 14, эм ханган нийлүүлэх төв 4 тус тус ажиллаж байна.

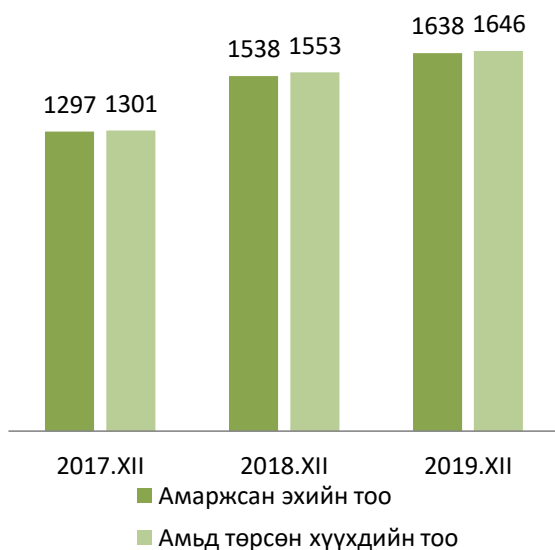
2019 оны эхний 12 сарын байдлаар аймгийн хэмжээгээр 1638 эх амаржиж, 347 хүн нас барсан нь урьд оны мөн үеэс төрөлт 6.6 хувиар, нас баралт 7.4 хувиар тус тус нэмэгдсэн үзүүлэлттэй байна. Даланзадгад суманд үйл ажиллагаа явуулж буй өрхийн эмнэлгүүдийн нийт үзлэгийн 20.8 хувийг Өнө-Орших эмнэлэг, 43.6 хувийг Шим билэг өрхийн эмнэлэг, Энхийн хүслэн өрхийн эмнэлэг 35.6 хувийг тус тус эзэлж байна.

Аймгийн хэмжээний төрөлт, нас баралтын үзүүлэлтүүд, оноор



Аймгийн хэмжээнд оны эхний 12 сарын байдлаар 0-1 насны хүүхдийн эндэгдэл 35 гарсан нь өмнөх оны мөн үеийнхтэй харьцуулахад 34.6 хувиар өсч, 1-5 насны хүүхдийн эндэгдэл 6 гарсан нь өмнөх оны мөн үеийнхтэй харьцуулахад 50.0 хувиар өссөн байна.

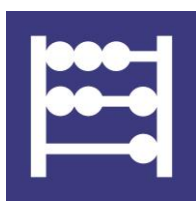
Амаржсан эх, хүүхдийн тоо, оноор



Хүүхдийн эндэгдэл, насны байдлаар



Хэрэглээний үнийн индекс-Consumer price index



Хэрэглээний үнийн индекс гэдэг нь хэрэглэгчдийн худалдаж авсан бараа, үйлчилгээний нэр төрөл өөрчлөлтгүй тогтвортой байхад үнэ дунджаар хэрхэн өөрчлөгдөж буйг хэмждэг үзүүлэлт юм.

Аймгийн хэрэглээний үнийн ерөнхий индексийг 2019 оны 12 сарыг өнгөрсөн оны мөн үетэй харьцуулахад 5.2 хувиар буурсан байна. Үүний дотор тээвэр 0.8 хувь, эм тариа, эмнэлгийн үйлчилгээ 0.4 хувь, амралт, чөлөөт цаг, соёлын бараа, үйлчилгээ 0.2 хувиар тус тус буурчээ.

Хэрэглээний үнийн индекст нөлөөлсөн бараа, үйлчилгээний үнийн өөрчлөлт



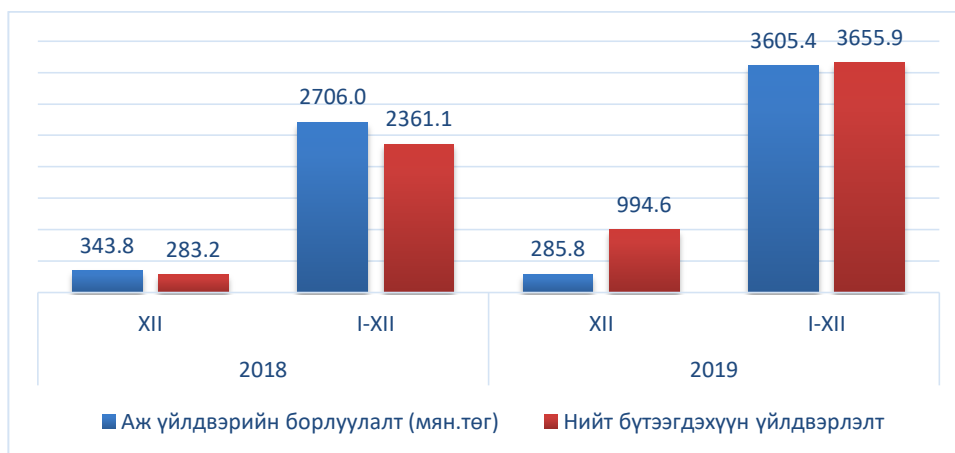
Аж үйлдвэр-Industry



Аж үйлдвэрийн салбарт 2019 оны эхний 12 сарын байдлаар 3655.9 тэрбум төгрөгийн нийт бүтээгдэхүүн үйлдвэрлэсэн нь өмнөх оны мөн үеэс 1294.8 тэрбум төгрөгөөр буюу 54.8 хувиар өссөн байна.

Аж үйлдвэрийн бүтээгдэхүүний үйлдвэрлэлтийг салбараар авч үзвэл уул уурхайн олборлох үйлдвэр 3637.8 тэрбум төгрөг, хүнсний боловсруулах аж үйлдвэр 14.0 тэрбум төгрөг, цахилгаан, дулааны эрчим хүчний үйлдвэрлэл, усан хангамж үйлдвэр 4.1 тэрбум төгрөгийн бүтээгдэхүүнийг тус тус үйлдвэрлэсэн байна.

Аж үйлдвэрийн нийт борлуулалт, үйлдвэрлэлт, оноор тэрбум төгрөгөөр



Аж үйлдвэрийн салбарт 2019 оны эхний 12 сарын байдлаар 3605.4 тэрбум төгрөгийн борлуулалт хийгджээ. Энэ нь өнгөрсөн мөн үеэс 899.4 тэрбум төгрөгөөр буюу 33.2 хувиар өссөн байна.

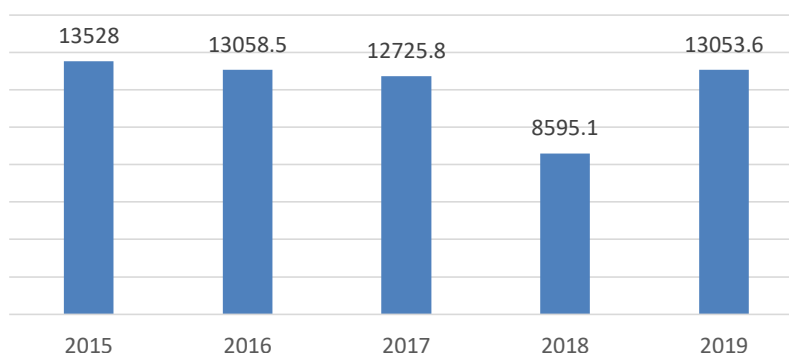
Аж үйлдвэрийн борлуулалтыг салбараар авч үзвэл уул уурхай, олборлох аж үйлдвэр 3586.2 тэрбум төгрөг, хүнсний боловсруулах аж үйлдвэр 15.1 тэрбум төгрөг, цахилгаан эрчим хүч үйлдвэрлэлийн борлуулалт 4.1 тэрбум төгрөгийн борлуулалт хийсэн байна.



Тээвэр

2019 онд тээврийн байгууллага болон хувь хүмүүсийн тээврийн орлогын мэдээлснээр 13053.6 сая төгрөг буюу өмнөх оны мөн үеэс 4458.5 сая төгрөгөөр өсч, зорчигчдын тоо 3202 мянган хүн, ачаа 23.8 мянган тонныг тээвэрлэсэн үзүүлэлттэй байна.

Тээврийн орлого, оны эцсээр /сая.төг/

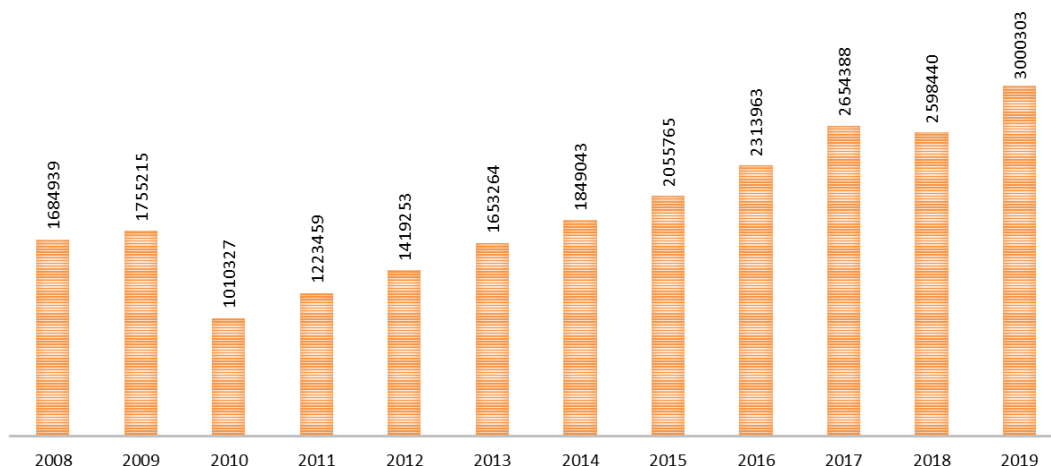


Хөдөө аж ахуй-Agriculture



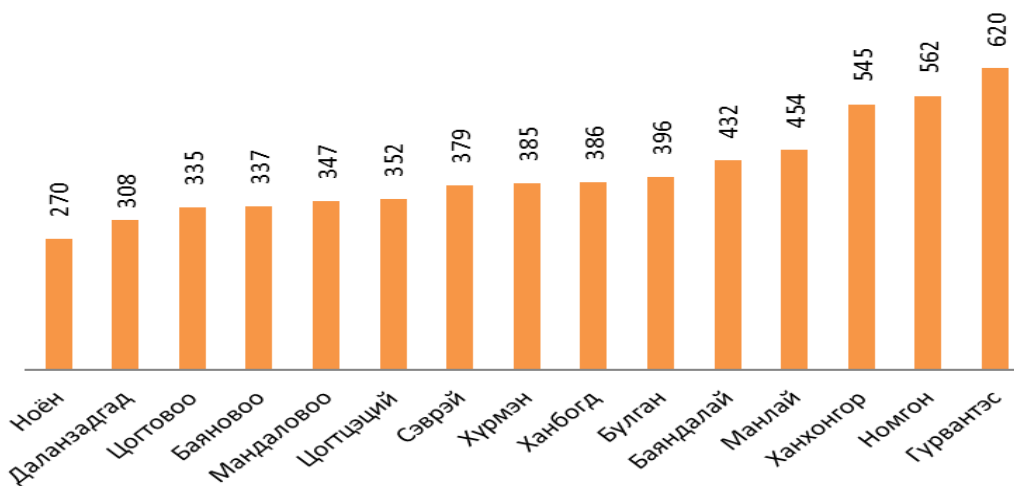
2019 онд жилийн эцсийн мал тооллогоор нийт мал **3000303** толгой болсон нь өнгөрсөн оны мөн үеэс 401.8 мянган толгойгоор өссөн үзүүлэлттэй байна. Тэмээн сүрэг 157863 толгой, адуун сүрэг 109526 толгой, үхэр сүрэг 31653 толгой, хонин сүрэг 718216 толгой, ямаан сүрэг 1983045 толгой тоологдсон байна. Үүнээс тэмээ 5582, хонь 17432, адуу 12982, үхэр 4789, хонь 86804, ямаа 291706 толгойгоор тус тус өссөн байна.

МАЛЫН ТОО /2008-2019 он/

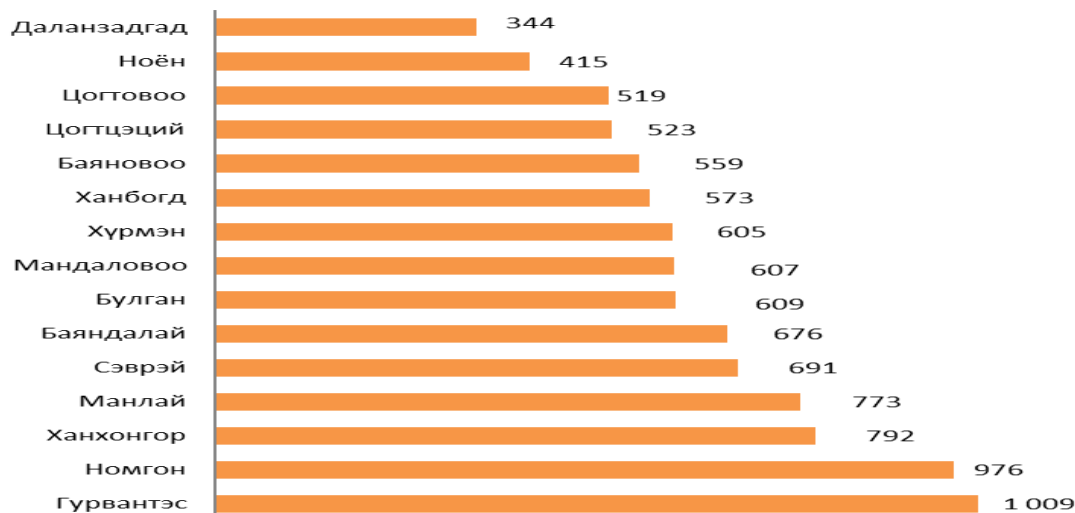


2019 оны эцэст 6108 малчин өрх байгаа нь өнгөрсөн оноос 157 өрхөөр өссөн байна.

МАЛЧИН ӨРХИЙН ТОО

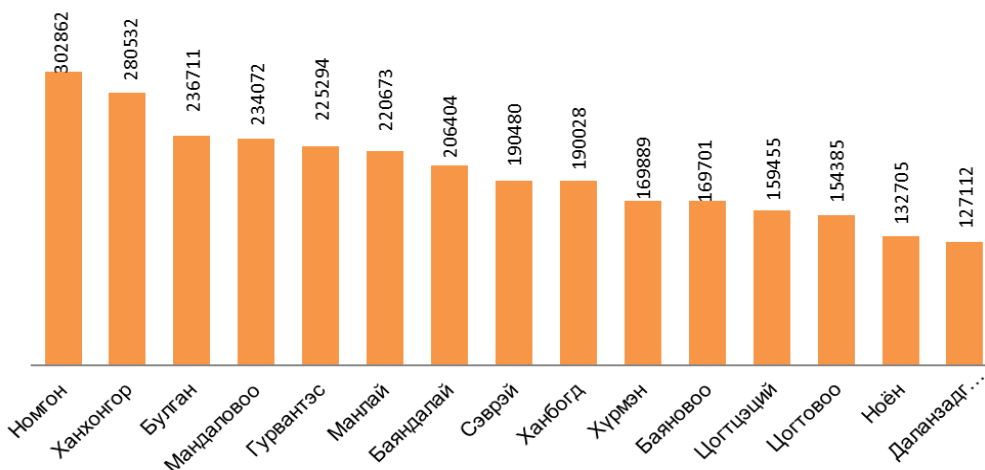


МАЛЧДЫН ТОО



Аймгийн хэмжээнд 663 мянгат малчинтай болсон байна.

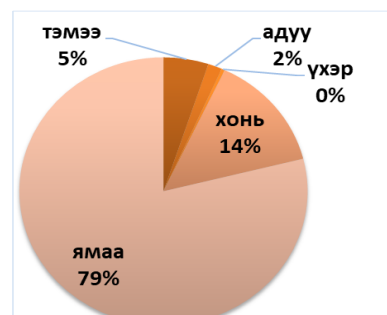
Хамгийн олон малтай сумаар Номгон 302862, Ханхонгор 280532, Булган 236711, Мандал-Овоо 234072, Гурвантэс 225294 толгой мал тус тус тоолуулсан байна. Малын таван төрлөөр нь авч үзвэл тэмээгээр Ханбогд сум 31158, адуугаар Манлай сум 13633, үхрээр Ханбогд сум 5951, хониор Ханхонгор сум 81655, ямаагаар Номгон сум 235936 толгойгоор тус тус тэргүүлж байна. Ханбогд сум нь тэмээн сүргээрээ аймагтаа болон улсад тэргүүлж байна.



Аймгийн хэмжээгээр оны эхний төллөвөл зохих 1174.3 мянган хээлтэгчийн 66.9 хувь нь буюу 785.5 мянган хээлтэгч төллөж, гарсан төлийн 99.7 хувь буюу 787.7 мянган төл бойжсон байна.

Оны эхний бүх малын 0.3 хувь нь зүй бусаар хорогдож, мал онд оролт 99.7 хувьтай байна. 2019 онд 8120 толгой мал хорогдож, өнгөрсөн оноос 53874 толгойгоор буурсан байна.

2019 онд аймгийн хэмжээгээр 2026 толгой мал хээл хаясан нь өнгөрсөн оны мөн үеэс 9214 толгойгоор буурсан, 360404 толгой мал сувайрсан нь өнгөрсөн оны мөн үеэс 232951 толгойгоор буурсан байна. Аймгийн хэмжээгээр нийт малтай өрх 7707 байгаагийн 6108 нь малчин өрх байна.

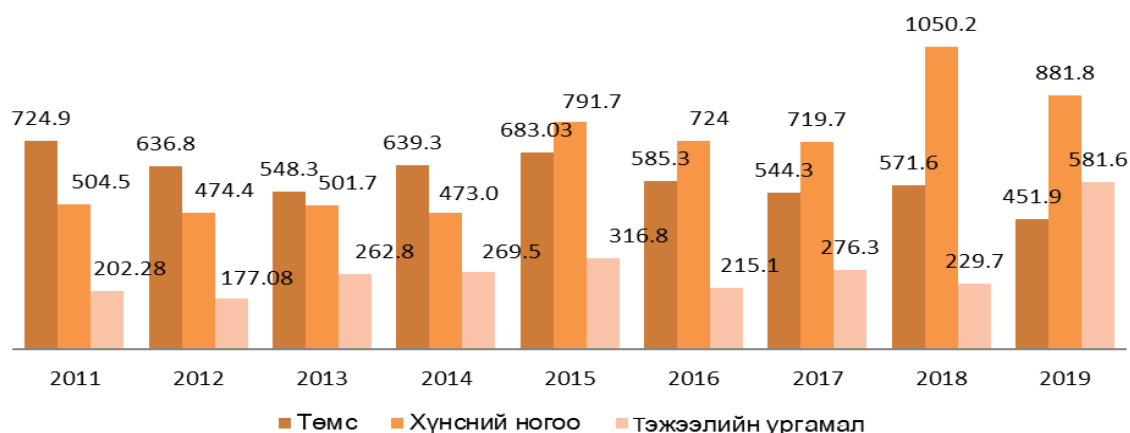


Мөн мал тооллогын дүнгээр аймгийн хэмжээнд 1141 толгой сарлаг, 2 хайнаг, 81 толгой гахай, 138 шувуу үүнээс 95 тахиа, 6 галуу, 2 цацагт хяруул, 35 бөднө тус тус тоолуулсан байна.

Газар тариалангийн салбарт нийт 243.4 га талбайд тариалалт хийсний 59.1 га талбайд төмс, 120.2 га талбайд хүнсний ногоо, 64.0 га талбайд тэжээлийн ургамал тариалснаас 451.9 тн төмс, 881.8 тн хүнсний ногоо, 581.6 тн тэжээлийн ургамал хураажээ.

Аймгийн хэмжээнд нийт 7242.8 тн өвс, 1191.7 тн гар тэжээл бэлтгэн нөөцөлсөн байна.

ХУРААСАН УРГАЦ, төрлөөр

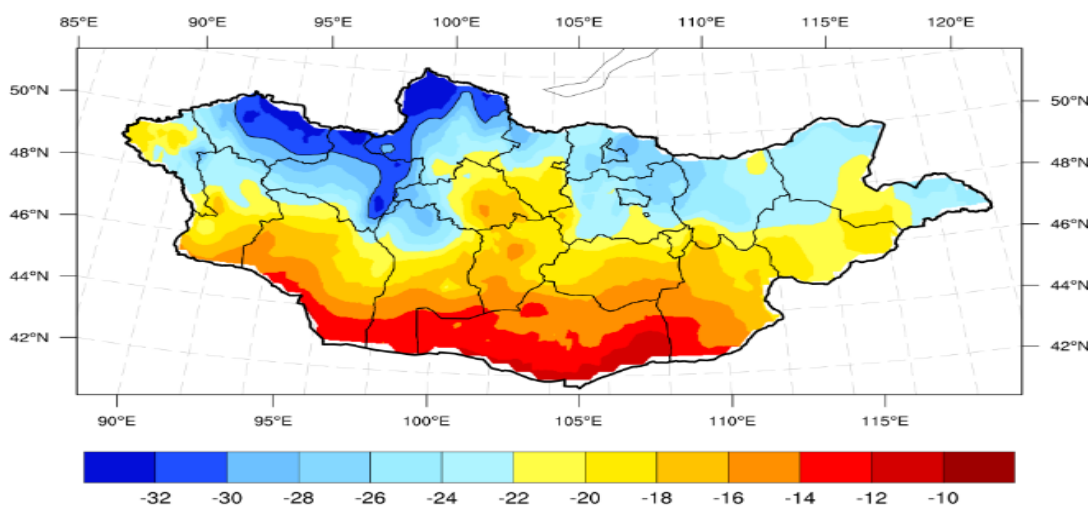


2020 ОНЫ 01-Р САРЫН ЦАГ АГААРЫН УРЬДЧИЛСАН ТӨЛӨВ



Агаарын температур нь ихэнх нутгаар ОЖД-н орчим байх төлөвтэй.

Нэгдүгээр арав хоногийн эхний хагаст шөнөдөө 15-20 градус, өдөртөө 2-7 градус хүйтэн байна. Харин гуравдугаар арав хоногийн сүүлийн хагаст хүйтний эрч бага зэрэг чангарч шөнөдөө 22-27 градус, өдөртөө 12-17 градус хүйтэн байна. Бусад хугацаанд шөнөдөө 18-23 градус, өдөртөө 7-12 градус хүйтэн байна.



Аймгийн нийгэм, эдийн засгийн байдал

№	Үзүүлэлт	Хэмжих нэгж	2015	2016	2017	2018	2019	2019
								2018
1	Аймгийн төсвийн орлого	сая.төг	62892.8	64822.8	114971.3	163718.6	135590.2	82.8
2	Зарлага санхүүжилт	сая.төг	51203.3	54326.1	75601.8	137634.6	162483.8	118.1
3	Банкны зээлийн өрийн үлдэгдэл	сая.төг	119033.6	125034.7	172212.4	276486.3	286623.8	103.7
4	Үүнээс: чанаргүй зээл	сая.төг	6536.3	7072.9	5147.3	4836.4	5796.9	119.9
5	Иргэдийн хадгаламж	сая.төг	74911.3	91973.6	122019.6	152220	173194.9	113.8
6	Мал төллөлт	хувь	69	64	68.9	38.9	66.9	172.0
7	Төл бойжилт	хувь	98.2	99.4	99.1	96.1	99.7	103.7
8	Бойжиж буй төл	мян.тол	530.7	540.5	664.3	399.9	787.7	197.0
9	Төлийн хорогдол	тоо	9978	3267	6357	16310	2599	15.9
10	Том малын хорогдол	тоо	17326	10089	11251	61994	8120	13.1
11	Хаврын тариалалт	га	176.8	190.3	180.5	253.1	243.4	96.2
12	Үүнээс: Төмс	га	66	82	64.3	71.1	59.1	83.1
13	Хүнсний ногоо	га	74.8	82.8	79.5	145.9	120.2	82.4
14	Тэжээлийн ургамал /тариалалт/	га	36	25.5	36.7	36.1	64	177.3
15	Хураасан ургац	тн	1604.1	1524.4	1540.2	1851.5	1915.2	103.4
16	Үүнээс: Төмс	тн	670.2	585.3	544.2	571.6	451.9	79.1
17	Хүнсний ногоо	тн	741.4	724	719.7	1050.2	881.8	84.0
18	Тэжээлийн ургамал /ургац/	тн	192.5	215.1	276.3	229.7	581.6	253.2
19	Аж үйлдвэрийн нийт үйлдвэрлэлт	сая.төг	352051.4	709988.6	1268683.8	236113.6	365593.7	154.8
20	Аж үйлдвэрийн нийт борлуулалт	сая.төг	389448.4	865007.4	2055680.8	2706031	3605403.3	133.2
21	Тээврийн орлого	сая.төг	13528	13058.5	12725.8	8595.1	13053.6	151.8
22	Жижиглэнгийн бараа гүйлгээ	сая.төг	7900.4	7064.9	36072.1	8932.8	7766	86.9
23	Ажилгүйчүүдийн тоо	хүн	617	842	747	391	720	184.1
24	Төрөлт	тоо	1509	1401	1297	1536	1638	106.6
25	Нас баралт	тоо	327	320	308	323	347	107.4
26	0-5 насны хүүхдийн эндэгдэл	тоо	30	34	26	25	41	164.0
27	Халдварт өвчний гаралт	удаа	992	997	714	634	739	116.6
28	Үүнээс: гепатит	удаа	17	17	12	10	5	50.0
29	9-р анги төгсөгчид	тоо	1035	200	817	970	863	89.0
30	12-р анги төгсөгчид	тоо	517	680	737	983	608	61.9
31	Нийт өрхийн тоо	өрх	19994	20669	21278	21983	21097	95.9
32	Нийт хүн амын тоо	тоо	61540	63661	65645	68114	69902	102.6
33	Тэтгэвэр авагчид	хүн	6556	7210	6781	7201	7656	106.3
34	Олгосон тэтгэвэр	сая.төг	22490.7	23291.5	23853.4	27484.5	38263.0	139.2

1.1 Орон нутгийн 2019 оны 12-р сарын төсвийн орлогын мэдээ
/ өссөн дүнгээр, мянган төгрөгөөр /

	Төлөвлөгөө	Гүйцэтгэл	Хувь
Нийт орлого	130,757,928.2	135,590,249.3	103.7
А. Урсгал орлого	130,659,928.2	135,515,117.6	103.7
I.Татварын орлого	90,895,408.6	105,527,523.4	116.1
1. Хувь хүний орлогын албан татвар	39,967,431.6	49,453,137.6	123.7
1.1 Цалин хөлс түүнтэй адилтгах орлого	38,519,136.0	46,846,210.5	121.6
1.2 Хувь хүний орлогын албан татварын буцаалт	(1,200,000.0)	(916,926.0)	76.4
1.3 Үйл ажиллагааны орлого	951,813.3	851,769.1	89.5
1.5 Орлогыг нь тодорхойлох боломжгүй иргэний татвар	265,319.3	975,737.7	367.8
1.6 Хөрөнгийн орлого	159,100.0	209,158.2	131.5
1.7 Хадгаламжийн хүүгийн орлого	1,272,063.0	1,487,188.1	116.9
2. Өмчийн татвар	22,070,098.5	24,297,681.7	110.1
2.1 Үл хөдлөх хөрөнгийн татвар	22,034,400.0	24,266,868.3	110.1
2.2 Бууны албан татвар	35,698.5	30,813.4	86.3
3. Дотоодын бараа үйлчилгээний татвар	3,200,000.0	4,204,061.6	131.4
3.1 Авто тээврийн болон өөрөө явагч хэрэгслийн татвар	3,200,000.0	4,204,061.6	131.4
4. Бусад татвар	25,657,878.5	27,572,642.5	107.5
4.1 Улсын тэмдэгтийн хураамж	363,429.5	611,385.3	168.2
4.2 Хог хаягдлын хураамж	350,985.0	304,233.1	86.7
4.3 Үйлдвэр үйлчилгээний усны төлбөр	18,123,675.6	18,272,792.5	100.8
4.4 Газрын төлбөр	3,615,922.3	6,036,970.5	167.0
4.5 Дуудлага худалдааны орлого	719,680.0	-	0.0
4.6 Ойгоос хэрэглээний мод, түлээ ашигласны төлбөр	14,300.0	-	0.0
4.7 Агнуурын нөөц ашигласны төлбөр		164,543.0	
4.8 Ус, рашаан ашигласны төлбөр	89,017.5	182,105.3	204.6
4.9 Түгээмэл тархацтай ашигт малтмал ашигласны төлбөр	2,380,868.6	2,000,612.8	84.0
II. Татварын бус орлого	39,764,519.6	29,987,594.2	75.4
2.1 Хувьцааны ноогдол ашиг	28,864,299.9	23,001,623.3	79.7
2.2 Хүү, торгуулийн орлого		84,348.1	
2.3 Бусад хүү торгуулийн орлого	2,259,297.9	3,602,451.4	159.5
2.4 Түрээсийн орлого	11,450.0	57,666.9	503.6
2.5 Төсөвт газрын өөрийн орлого	8,078,000.0	2,234,843.1	27.7
2.6 Бусад нэр заагдаагүй орлого	551,471.8	888,049.6	161.0
2.7 Газрын тосны орлого		118,611.8	
Б. Хөрөнгийн орлого	98,000.0	75,131.7	76.7
Хөрөнгө худалдсаны орлого	98,000.0	75,131.7	76.7

1.2 Орон нутгийн орлогын гүйцэтгэл
/мянган .төгрөг/

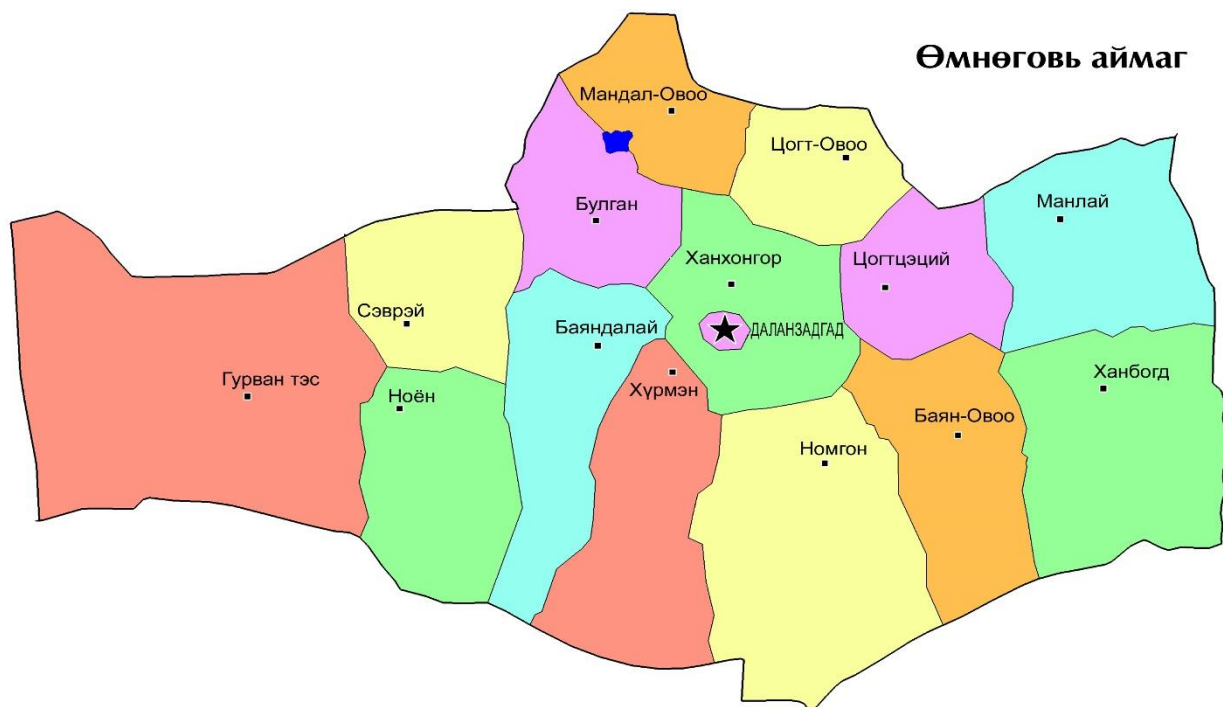
Сумд	Төлөвлөгөө	Гүйцэтгэл	Хувь
Баяндалай	152,156.5	302,204.8	198.6
Баян-овоо	375,505.0	671,588.9	178.8
Булган	124,930.0	155,080.6	124.1
Гурвантэс	4,955,990.4	6,125,104.8	123.6
Мандаловоо	129,902.6	167,218.8	128.7
Манлай	237,969.3	623,996.3	262.2
Номгон	172,244.4	303,553.5	176.2
Ноён	285,374.4	829,515.3	290.7
Сэврэй	153,791.0	287,915.4	187.2
Ханбогд	55,425,613.0	65,244,558.0	117.7
Ханхонгор	982,112.1	1,012,344.9	103.1
Хүрмэн	218,424.9	253,459.5	116.0
Цогговоо	136,800.0	358,399.7	262.0
Цогтцэций	16,065,590.6	19,385,939.0	120.7
Даланзадгад	2,533,639.3	3,528,814.3	139.3
Татварын хэлтэс	11,077,904.8	11,582,717.1	104.6
СТСХэлтэс	37,729,979.9	24,757,929.6	65.6
Дүн	130,757,928.2	135,590,340.5	103.7

Эх сурвалж: СТСХ-ийн мэдээ

НУТАГ ДЭВСГЭР ЗАСАГ ЗАХИРГААНЫ НЭГЖ

3.1 Өмнөговь аймгийн нутаг дэвсгэрийн хэмжээ, алслалт

д/д	Сумдын нэр	Нутаг дэвсгэрийн хэмжээ /мянган.км2/	Хүн амын нягтрал /1км2-д ногдох хүн/	Аймгийн төвөөс сум хүртэлх зай км	Багийн тоо
1	Даланзадгад	0.5	52.29	0	8
2	Баяндалай	10.8	0.19	86	3
3	Баяновоо	10.5	0.17	165	3
4	Булган	7.5	0.28	100	4
5	Гурвантэс	27.9	0.18	325	5
6	Мандаловоо	6.4	0.26	145	3
7	Манлай	12.4	0.21	225	4
8	Номгон	19.5	0.07	110	5
9	Ноён	10.6	0.24	216	2
10	Сэврэй	8.1	0.25	216	3
11	Ханбогд	15.2	0.50	270	5
12	Ханхонгор	9.9	0.20	25	4
13	Хүрмэн	12.4	0.13	61	3
14	Цогтовоо	6.5	0.28	120	3
15	Цогтцэций	7.2	1.09	100	4
	Аймгийн дүн	165.4	0.41	0	59



3.1 Аймгийн нийт өрх, хүн амын тоо /оноор/

Сум	2015		2016		2017		2018		2019	
	Өрх	Хүн ам	Өрх	Хүн ам	Өрх	Хүн ам	Өрх	Хүн ам	Өрх	Хүн ам
Даланзадгад	7649	23298	8023	24072	8365	24863	8759	26143	8191	26386
Баяндалай	685	2090	695	2098	684	2082	690	2088	652	2089
Баяновоо	591	1716	606	1758	612	1733	613	1753	583	1868
Булган	692	2092	701	2066	727	2122	726	2104	716	2050
Гурвантэс	1444	4617	1487	4729	1527	4869	1558	4934	1571	5129
МандалОвоо	529	1615	527	1628	531	1602	541	1633	516	1613
Манлай	710	2481	725	2499	741	2577	746	2588	719	2633
Ноён	436	1336	442	1357	446	1394	447	1406	451	1398
Номгон	829	2557	829	2567	845	2580	840	2564	782	2518
Сэврэй	621	2026	632	2055	621	2009	631	2008	630	2029
Ханбогд	1668	5344	1768	6387	1834	6978	1988	7668	1954	8718
Ханхонгор	714	2047	725	1992	757	2010	759	1987	790	1986
Хүрмэн	535	1597	551	1590	559	1593	548	1553	542	1556
Цогт-Овоо	539	1694	577	1760	588	1811	587	1816	557	1818
Цогтцэций	2352	7030	2381	7103	2441	7422	2550	7869	2443	8111
Дүн	19994	61540	20669	63661	21278	65645	21983	68114	21097	69902

3.2 Нийгмийн зарим үзүүлэлт, сумдаар

Сумын нэр	Бүтэн өнчин хүүхдийн тоо			Хагас өнчин хүүхдийн тоо			Өрх толгойлсон эмэгтэй		
	2017	2018	2019	2017	2018	2019	2017	2018	2019
Баяндалай	1	1	1	18	28	23	124	154	154
Баян-Овоо	3	3	3	15	14	14	173	96	86
Булган	2	1		32	12	10	160	101	101
Гурвантэс				57	56	73	375	275	255
Мандал-Овоо	2	1	1	15	23	15	113	117	81
Манлай	2	2	2	28	25	25	157	129	121
Номгон	1	1		20	17	14	261	213	134
Ноён		1	1	8	5	7	86	70	68
Сэврэй	2	2		28	13	18	71	146	69
Ханбогд	3	6	6	38	29	31	165	111	60
Ханхонгор	1	1	1	35	25	16	102	54	94
Хүрмэн	1	1	1	16	11	17	190	80	85
Цогт-Овоо		1		29	23	18	102	113	19
Цогтцэций	5	2	6	62	62	75	336	322	330
Даланзадгад	9	7	11	138	134	210	919	641	740
Дүн	32	30	33	539	477	566	3334	2622	2397

Өмнөговь аймгийн нийгэм, эдийн засгийн 2019 оны танилцуулга
3.3 Өрх, өрхийн гишүүдийн зарим үзүүлэлт

№	Үзүүлэлтүүд				2019
		2017	2018	2019	2018
1	Бүтэн өнчин хүүхдийн тоо	32	30	33	110
2	Хагас өнчин хүүхдийн тоо	539	477	566	118.6
3	2 ихэр хүүхдийн тоо	350	384	448	116.6
4	3 ихэр хүүхдийн тоо	9	12	15	125
5	Ихэр хүүхэдтэй өрхийн тоо	178	209	229	109.5
3	Ганц биеэрээ өрх үүсгэн амьдарч буй ахмад настай хүний тоо	1251	1308	1444	110.3
4	Тэтгэвэр, тэтгэмж тогтоогдоогүй өндөр настай хүний тоо	0	0	2	200.0
5	Хөгжлийн бэрхшээлтэй хүний тоо	1985	1985	2107	104.8
6	Үүнээс хөдөлмөр эрхэлдэг	599	243	229	88.0

IV. Нийгмийн даатгалын үйлчилгээ

4.1 Нийгмийн даатгалын шимтгэлийн орлого, сайн дураар даатгуулагчийн тоо, сумдаар (мянган .төгрөг)

Сумын нэр	НДШ-ийн орлого			Тэтгэврийн орлого		Сайн дураар даатгуулагчийн тоо
	Төлөвлөгөө	Гүйцэтгэл	Хувь	Олговол зохих	Олгосон	
Баяндалай	310388	289674.8	93.3	1217637.5	1217637.5	136
Баян-Овоо	433362.4	574191.1	132.5	870321.6	870321.6	140
Булган	261538.3	264548.6	101.2	1109411.6	1109411.6	114
Гурвантэс	1861379.8	2186711.6	117.5	2221244.4	2221244.4	269
Мандал-Овоо	250707.6	249153.6	99.4	896672	896672	77
Манлай	620246.7	513010.2	82.7	1254374.7	1254374.7	236
Номгон	402308	392667.4	97.6	1361953.6	1361953.6	179
Ноён	553035.8	595090.9	107.6	680693.1	680693.1	75
Сэврэй	301730.2	277673.7	92.0	1087683.7	1087683.7	141
Ханбогд	6319805.5	8228296.1	130.2	1832705	1832705	268
Ханхонгор	299442.4	276490.4	92.3	1244976.8	1244976.8	149
Хүрмэн	284701.4	276115.3	97.0	901602.2	901602.2	87
Цогт-Овоо	296967.6	282018.9	95.0	839375	839375	156
Цогтцэций	12072569.2	16789065.3	139.1	1816587.2	1816587.2	276
Даланзадгад	11914873.7	13964451.5	117.2	14280618.2	14280618.2	1409
Дүн	36183056.6	45159159.4	124.8	31615856.6	31615856.6	3712

Эх сурвалж: Нийгмийн даатгалын хэлтсийн мэдээ

V.Хөдөлмөр

5.1 Ажил хайгч иргэдийн мэдээ, 12 сарын байдлаар

№	Сумдын нэр	Бүртгэлтэй ажилгүйчүүд 12 сар		Тайлант сар				Бүгдээс: Боловсролоор							
		Тайлант сарын эхэнд	Тайлант сарын эцэст	Эмэгтэй	Нэмэгдсэн	Тайлант сард бүртгэлээс хасагдсан	Ажилд орсон	Боловсролгүй	Бага	суурь	Бүрэн дунд	Мэргэжлийн анхан шатны	Тусгай дунд	Дээд	магистр, доктор
1	Баяндалай	9	10	4	3	2	0	0	0	0	3	3	3	1	0
2	Баян-Овоо	8	19	7	13	2	1	0	1	5	3	4	6	0	0
3	Булган	4	8	1	5	1	0	0	0	0	3	2	2	1	0
4	Гурвантэс	26	32	14	59	53	44	0	0	2	7	8	3	12	0
5	Даланзадгад	239	414	164	281	106	28	2	7	1	290	8	4	101	1
6	Мандал-Овоо	10	7	3	10	13	8	0	0	0	5	1	1	0	0
7	Манлай	5	15	8	89	79	77	0	0	0	3	7	2	3	0
8	Номгон	6	15	5	16	7	5	0	1	4	2	2	4	2	0
9	Ноён	10	9	2	2	3	0	0	0	0	6	2	1	0	0
10	Сэврэй	4	13	5	12	3	2	0	0	2	2	5	4	0	0
11	Ханбогд	46	69	29	36	13	2	1	2	2	17	8	2	37	0
12	Ханхонгор	13	19	6	9	3	0	0	0	5	8	2	2	2	0
13	Хүрмэн	2	1	0	1	2	1	0	0	0	0	1	0	0	0
14	Цогт-Овоо	8	13	8	7	2	0	0	0	2	3	6	2	0	0
15	Цогтцэций	83	76	31	48	55	30	0	3	7	33	2	6	24	1
16	ДҮН	473	720	287	591	344	198	3	14	30	385	61	42	183	2

Эх сурвалж: Хөдөлмөр, халамжийн үйлчилгээний газрын мэдээ

VI.БОЛОВСРОЛ

6.1 2019-2020 оны хичээлийн жилийн боловсролын тайлан
Ерөнхий боловсролын сургууль

№	Үзүүлэлт	Хичээлийн жилээр			2020/2019 %
		2017-2018	2018-2019	2019-2020	
1	Ерөнхий боловсролын сургуулийн тоо	21	21	22	104.8
	12 жилийн	12	12	13	108.3
	9 жилийн бага	9	9	9	100.0
2	Нийт бүлгийн тоо	431	431	476	110.4
3	Өдрийн ангид суралцагчид	11844	12109	13413	110.8
	Бүгдээс дотуур байранд суудаг	868	881	958	108.7
4	Анги дүүргэлт	27.5	28.1	28.2	100.3
5	Элсэлт	2102	2209	2403	108.8
	1-р ангид	1439	1518	1730	114.0
	10-р ангид	663	691	673	97.4
6	Төгсөлт	1910	1089	1471	135.1
	9-р анги	953	945	863	91.3
	12-р анги	957	144	608	422.2
7	Анги улиран суралцаж байгаа Үүнээс эмэгтэй				
8	Багш нарын тоо	624	634	692	109.1
	Үүнээс: бага ангийн багшийн тоо	210	219	230	105.0
	Дунд, ахлах ангийн багш	414	415	462	111.3
	АББ-ын багш				
9	Боловсролоор: Магистр	54	53	72	135.8
	Бакалавр	468	493	505	102.4
	Дипломын дээд	73	66	62	93.9
	Бусад	29	22	53	240.9

Эх сурвалж: Боловсрол, соёл, урлагийн газрын мэдээ

6.2 Аймгийн хэмжээний төрийн хэвшлийн цэцэрлэгийн тоо,
хичээлийн жилээр

Үзүүлэлт	2017-2018	2018-2019	2019-2020	2019/2020
Хүүхдийн цэцэрлэгийн тоо	28	28	29	103.6
Бүлгийн тоо	163	164	188	114.6
Бүгдээс яслийн тоо				
Цэцэрлэгт хүмүүжиж байгаа хүүхдийн тоо	5580	5421	5711	105.3
Цэцэрлэгт хамрагдвал зохих хүүхэд / 2-6 насны /	5517	6703	6821	101.7
Хамралтын хувь	101.1	80.8	83.7	103.5
Сурган хүмүүжүүлэгчид-бүгд	344	359	413	115.0
Хүмүүжүүлэгч багш	310	328	376	114.6
Арга зүйч	17	15	17	113.3
Дуу хөгжмийн багш	17	16	20	125.0

Эх сурвалж: Боловсрол, соёл, урлагийн газрын мэдээ

6.3 Политехникийн коллежийн техникийн боловсролын суралцагчид
(мэргэжил, анги, хүйсээр) 2019-2020 оны хичээлийн жил

№	Мэргэжлийн нэр	Техникийн боловсрол							
		Нийт	Эмэгтэй	I курс		II курс		III курс	
				Нийт	Эмэгтэй	Нийт	Эмэгтэй	Нийт	Эмэгтэй
1	Цахилгааны техникч	10	7	4	1			6	6
2	Аюулгүй ажиллагааны техникч	32	18	12	4	13	9	7	5
3	Барилгын угсралтын техникч	9	2					9	2
	Нийт дүн	51	27	16	5	13	9	22	13

6.4 Политехникийн коллежийн мэргэжлийн боловсролын суралцагчид
(мэргэжил, анги, хүйсээр) 2019-2020 оны хичээлийн жил

№	Мэргэжлийн нэр	Мэргэжлийн боловсрол							
		Нийт	Эмэгтэй	I курс		II курс		III курс	
				Нийт	Эмэгтэй	Нийт	Эмэгтэй	Нийт	Эмэгтэй
1	Барилгын засал чимэглэлчин	44	17	20	7	14	6	10	4
2	Гагнуурчин	78	6	39	5	22	1	17	
3	Барилгын мужаан	32	1	12		11		1	
4	Тогооч	32	21	9	4	10	8	13	9
5	Автомашин засварчин	40		22		11		7	
6	Цахим тоног төхөөрөмжийн үйлчилгээний ажилтан	26	20	11	10	5	2	10	8
7	Үсчин	36	33	15	14	14	13	7	6
8	Хүнд машин механизмын засварчин	74		23		25		26	
9	Оёмол бүтээгдэхүүний оёдолчин *	27	26	17	17	7	7	3	2
10	Цахилгаанчин*	53	9	21	5	24	4	8	
11	Сантехникч	12		12					
12	Үйлдвэрлэлийн механик	26	2	18		8	2		
13	Хүнд машин механизмын операторч	11	2	11	2				
	Нийт дүн	491	137	230	64	151	43	102	29

Эх сурвалж: Политехникийн коллежийн мэдээ

VII. Эрүүл мэнд

7.1 Өмнөговь аймгийн төрөлт, нас баралтын үзүүлэлтүүд, эхний 12 сарын байдлаар

Сумдын нэр	Төрөлт			Нас баралт		
	2018.XII	2019.XII	2019/2018 %	2018.XII	2019.XII	2019/2018 %
Баяндалай	39	38	97.4	6	15	250.0
Баян-Овоо	39	40	102.6	11	10	90.9
Булган	40	45	112.5	7	7	100.0
Гурвантэс	83	100	120.5	29	20	69.0
Мандал-Овоо	27	29	107.4	11	9	81.8
Манлай	46	60	130.4	16	19	118.8
Номгон	54	54	100.0	18	18	100.0
Ноён	27	31	114.8	5	11	220.0
Сэврэй	48	38	79.2	12	17	141.7
Ханбогд	143	151	105.6	28	39	139.3
Ханхонгор	32	29	90.6	13	15	115.4
Хүрмэн	28	35	125.0	12	9	75.0
Цогт-Овоо	43	40	93.0	11	7	63.6
Цогтцэций	202	215	106.4	39	33	84.6
Даланзадгад	685	733	107.0	105	118	112.4
Дүн	1536	1638	106.6	323	347	107.4

7.2 Эрүүл мэндийн байгууллагын зарим үзүүлэлт, оноор

Үзүүлэлт	2017.XII	2018.XII	2019.XII	2019/2018
Амаржсан эхийн тоо	1297	1538	1638	106.5
Амьд төрсөн хүүхдийн тоо	1301	1553	1646	106.0
Төрөхийн улмаас эндсэн эхийн тоо	1	0	0	0.0
0-1 хүртэл насны хүүхдийн эндэгдэл	21	26	35	134.6
1-5 хүртэл насны хүүхдийн эндэгдэл	5	4	6	150.0

Эх сурвалж: Аймгийн ЭМГ-ын мэдээ

7.3 Даланзадгад сумын өрхийн эмнэлгүүдийн 2019 оны эхний 12 сарын мэдээлэл

Үзүүлэлт		Шим билэг	Өнө Орших	Энхийн хүслэн
Бүгд үзлэгийн тоо		28608	13655	23404
Цочмог халдварт өвчин	Бүгд	105	73	49
	Халдварт шар	1	1	
	Улаан бурхан			
	Мэнин			
	Сепсис			
	Саа			
	Салхинцэцэг	17	36	17
	Гахай хавдар	9		6
	Мөөгөнцөр			
	Гар, хөл.амны өвчин	16	9	10
Нийгмийн халдварт өвчин	Бусад	62	27	16
	Бүгд	37	43	46
	Сүрьеэ	5	4	
	Бруцеллэз			
	тэмбүү	17	19	20
	Трихомониаз	8	13	11
	Заг хүйтэн	7	6	14
	Бусад		1	1
Нийт		142	116	95

Эх сурвалж: ЭМГ-ын мэдээ

7.4 Аймгийн хэмжээнд гарсан нийт халдварт өвчин 12 сарын байдлаар

№	Сумын нэр	Урьд оны мөн үе	Бүгд	Зонхилон тохиолдож буй халдварт өвчин			Бусад	2019/2018 %
				Гепатит	Салхин цэцэг	гар хөл амны өвчин		
1	Баяндалай	6	8	0	1	0	7	133.3
2	Баян-Овоо	7	2	0	1	0	1	28.6
3	Булган	4	4	0	0	0	4	100.0
4	Гурвантэс	11	40	0	36	0	4	363.6
5	Мандал-Овоо	2	12	0	4	0	8	600.0
6	Манлай	6	11	0	1	0	10	183.3
7	Номгон	9	13	0	1	0	12	144.4
8	Ноён	4	4	1	0	0	3	100.0
9	Сэврэй	5	4	1	0	0	3	80.0
10	Ханбогд	78	133	0	79	0	54	170.5
11	Ханхонгор	9	13	0	1	0	12	144.4
12	Хүрмэн	10	6	1	0	0	5	60.0
13	Цогт-Овоо	13	6	0	0	0	6	46.2
14	Цогтцэций	63	63	0	13	0	50	100.0
15	Даланзадгад	362	353	2	70	0	281	97.5
16	Бусад	44	67	0	5	1	61	152.3
Дүн		633	739	5	212	1	521	116.7

Эх сурвалж: ЭМГ-ын мэдээ

VIII. Гэмт хэрэг

8.1 Өмнөговь аймгийн сумдад 2019 оны эхний 12 сард үйлдэгдсэн гэмт хэрэг, зөрчил, сумдаар

	Бүх хэрэг																					
	Бусдыг алах		Хүчиндэх		Дээрэм булаалт		Танхайрах		Хулгайлах		Хөдөлгөөний аюулгүй байдлын эсрэг		Бусдыг залилах		Бусад хэрэг							
	2018	2019	2018	2019	2018	2019	2018	2019	2018	2019	2018	2019	2018	2019	2018	2019	2018	2019				
Баяндалай	7	8						4	3			1	1			1	3			1	1	
Баян-Овоо	12	11				1	2	1	5			1	1	2		2	5			0	3	
Булган	9	8						6	7	1		1	1					1				
Гурвантэс	36	39	1	1		1	1	20	18	2	5					2	2		10	12		
Мандал-Овоо	2	3						1	1						1						2	
Манлай	6	18				1		5	4		10					2			1	1		
Номгон	5	8						2	6				1						2	2		
Ноён	4	4		1				1	2		1				3							
Сэврэй	5	6						4	3		1					2			1			
Ханбогд	125	148	1	3	4	2	13	9	38	43	16	22		1	20	22	8	8	25	38		
Ханхонгор	17	17				1		9	6	1	4	3	2	4	2					2		
Хүрмэн	4	6			1			3	2							1				3		
Цогт-Овоо	15	11						4	1	6	3		4	4	2			1	1			
Цогтцэций	71	92	2		1	3	11	10	30	38	9	11		4	4	5	7	8	7	13		
Даланзадгад	111	136	3	4	5	3	2	5	50	43	27	32		1	10	16	9	12	5	20		
ДҮН	429	515	7	9	11	12	29	25	182	177	63	91	8	13	49	62	27	29	53	97		

Эх сурвалж: Аймгийн цагдаагийн газрын мэдээгээр

8.2 Захиргааны зөрчлийн мэдээлэл оноор

№	Үзүүлэлтүүд	Хэмжих нэгж	2017.XII	2018.XII	2019.XII	2019/2018
						%
1	Саатуулагдсан хүн	тоо	654	530	1420	267.9
2	Баривчлагдсан хүн	тоо	220	274	203	74.1
3	Тээврийн хэрэгсэл жолоодох эрх хасагдсан жолооч	тоо	971	804	748	93.0
4	Захиргааны хариуцлагын тухай хуулиар арга хэмжээ авагдсан	Хүн	25131	40219	19311	48.0
		Сая.төгрөг	1725.8	2169.4	1115.7	51.4

Эх сурвалж: Аймгийн цагдаагийн газрын мэдээгээр

IX.Үнэ

9.1 Өмнөговь аймгийн хэрэглээний үнийн индекс

Барааны бүлгээр	2019-XII	2019-XII
	2018-XII	2019-XI
Ерөнхий индекс	103.6	100.3
01.Хүнсний бараа, согтууруулах бус ундаа	107.8	100.6
02.Согтууруулах ундаа, тамхи, мансууруулах бодис	107.8	101.1
03. Хувцас, бөс бараа, гутал	102.8	100.2
04.Орон сууц, ус, цахилгаан, хийн болон бусад түлш	106.5	100.0
05.Гэр ахуйн тавилга, гэр ахуйн бараа	102.6	100.5
06. Эм, тариа, эмнэлгийн үйлчилгээ	99.6	100.6
07.Тээвэр	99.2	100.1
08.Холбооны хэрэгсэл, шуудангийн үйлчилгээ	100.0	100.0
09.Амралт, чөлөөт цаг, соёлын бараа, үйлчилгээ	99.8	100.0
10.Боловсролын үйлчилгээ	111.4	100.0
11.Зочид буудал, нийтийн хоол, дотуур байрны үйлчилгээ	100.0	100.0
12.Бусад бараа, үйлчилгээ	103.8	100.2

Нэг кг алтан тариа гурилын үнэ, (сумдаар, 12 дугаар сард,төгрөгөөр)



9.2 Хэрэглээний бараа, үйлчилгээний сумдын үнийн мэдээлэл (дундаж үнэ, төгрөгөөр)

№	Бүтээгдэхүүний нэр						Цогцэцгий
		Гурвантэс	Манлай	Номгон	Ханбогд	Ханхонгор	
1	Гурил, дээд зэрэг Алтан тариа ХК, савласан	2266.7	1850.0	2033.3	1800.0		1716.7
2	Гурил, 1-р зэрэг Алтан тариа, задгай	1833.3	1633.3	1933.3	1466.7	1766.7	1600.0
3	Гурил, 2-р зэрэг Алтан тариа, задгай	1533.3	1500.0	1450.0	1300.0	1300.0	1200.0
4	Гоймон, гадаад Макбур, 450 гр	3400.0	2133.3	1800.0	1666.7	1500.0	1566.7
5	Гоймон, дотоод Алтан тариа ХК, нарийн, туузан	866.7	1000.0	700.0	1000.0	1200.0	983.3
6	Талх, аймгийн үйлдвэрийн , ш	1100.0		1333.3	1533.3	1300.0	1166.7
7	Жигнэмэг, "Юбилейные" , 150-180 гр ,цайны, ОХУ	1200.0	1466.7	1400.0	1900.0	1500.0	1466.7
8	Цагаан будаа, задгай, кг, БНХАУ	2400.0	2533.3	2666.7	2766.7	2650.0	2600.0
9	Шар будаа, задгай, кг, БНХАУ	2666.7	3966.7	3233.3	3200.0	2850.0	2600.0
01.1.7 ХҮНСНИЙ НОГОО							
10	Төмс, дотоод, кг	700.0	550.0	500.0	1666.7	533.3	2033.3
11	Лууван, кг, БНХАУ	2500.0	2500.0	2466.7	2333.3	2666.7	2033.3
12	Сонгино, кг, БНХАУ	2233.3	3200.0	2700.0	2866.7	2600.0	2466.7
13	Өргөст хэмх, 720 гр, "Cucumber" шилтэй, дарсан, Вьетнам	3300.0			3250.0	4000.0	2700.0
14	Алаг салат, 630 гр, савласан, "Газар шим" ХК	7500.0	8333.3	8433.3	7533.3	7300.0	7466.7
15	Сармис, 1 булцуу, БНХАУ	5000.0	6750.0		4066.7	3500.0	5550.0
04. ОРОН СУУЦ, УС, ЦАХИЛГААН, ХИЙН БОЛОН БУСАД ТҮЛШ							
16	Цэвэр ус, гэр хороолол, 40 л	20.0	20.0	80.0		80.0	80.0
17	Хог хаягдал, гэр хорооллын 1 өрхийн , сард	1950.0	1820.0	1870.0	1810.0		1860.0
18	Гэр хорооллын цахилгаан, 1 кВт, / 100-150 квт хэрэглээг авах/	350.0		2000.0	1000.0		1000.0
ТЭЭВЭР							
19	Бензин, А-80, 1 литр	1670.0	1680.0	1800.0	1830.0		1880.0
20	Бензин, А-92, 1 литр	1900.0	1850.0	1950.0	1970.0		2000.0
21	Дизелийн түлш, 1 литр	2000.0	2000.0	2240.0	2300.0		2310.0

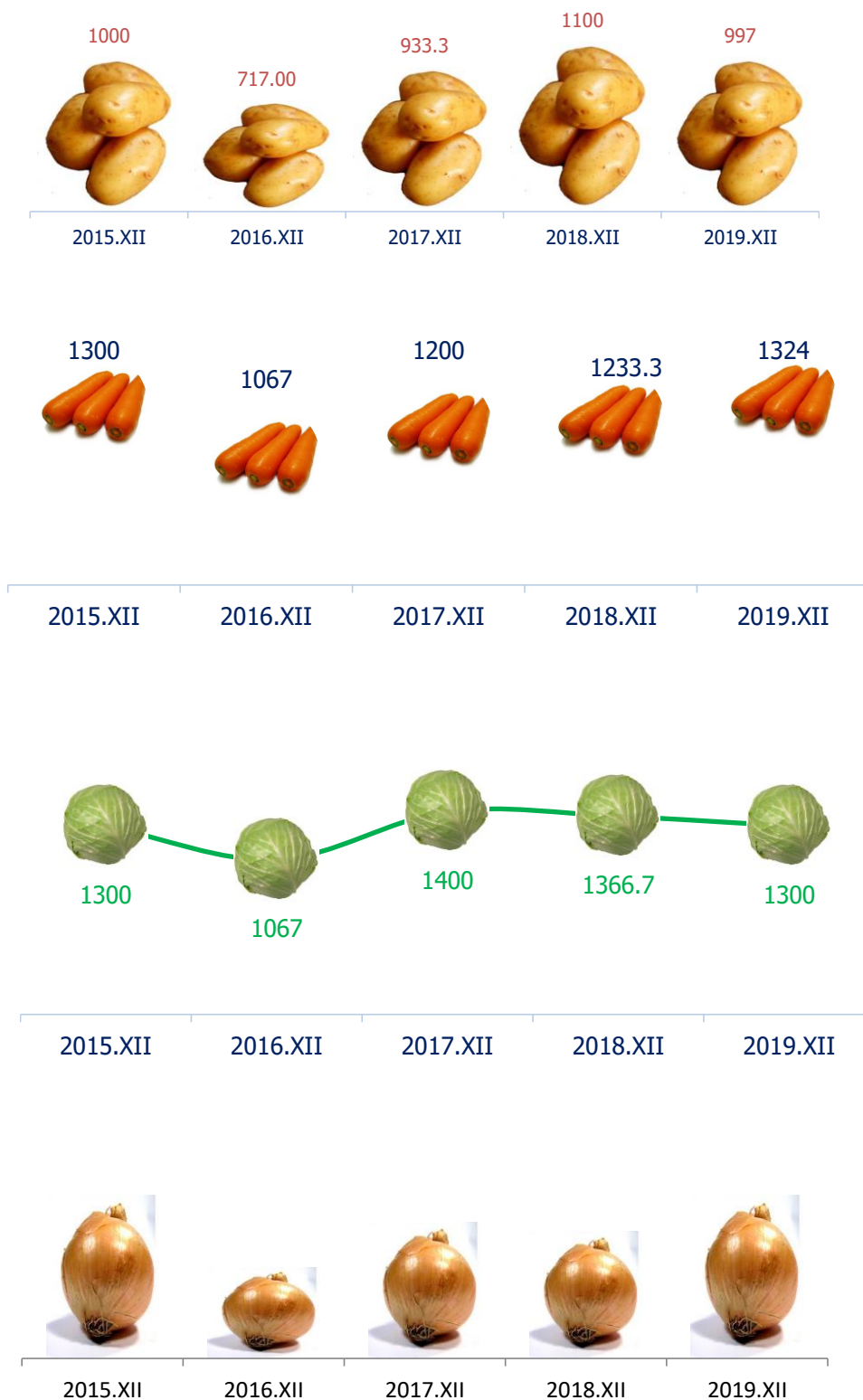
Эх сурвалж: Албан ёсны статистик мэдээ

Өмнөговь аймгийн нийгэм, эдийн засгийн 2019 оны танилцуулга
9.3 Гол нэрийн барааны үнэ, зэргэлдээх аймгуудаар

№	НЭРТӨРӨЛ	Өмнөговь	Дорноговь	Өвөрхангай	Дундговь
01.1.1 ТАЛХ, ГУРИЛ, БУДАА					
1	Гурил, дээд зэрэг	1566.6	1433	1600	1566.6
2	Гурил, 1-р зэрэг	1360	1133	1066.6	1293.3
3	Гурил, 2-р зэрэг	1200	925		975
4	Гоймон, 320 гр, "Алтан тариа" ХК, туузан	1750	817	916.6	860
5	Талх, орон нутгийн үйлдвэрийн, ш	1216	1500	1116.6	1183.3
6	Гурилан боов, 0.5кг	2400	2067	1600	3166.6
7	Жигнэмэг, Юбилейные	1266.6	1250	1166.6	1233.3
8	Цагаан будаа, задгай, кг	2266.6	2267	2333.3	2383.3
9	Шар будаа, задгай, кг,	3140	3233	3000	3325
01.1.2 МАХ, МАХАН БҮТЭЭГДЭХҮҮН					
10	Хонины мах, кг	6500	6833	6500	3250
11	Үхрийн мах, кг	8000	8500	8000	
12	Адууны мах, кг	7500	8000	7500	8000
13	Ямааны мах	5500	5833		3000
14	Дотор мах, цувдай, цусгүй	2750	2333	2000	2500
15	Хиам, чанасан, 1кг	11500	8100	8833.3	9533.3
06.1 ЭМ, ТАРИА, ЭМНЭЛГИЙН ХЭРЭГСЭЛ					
16	Парацетамол, 10ш, Монофарм	500	517	500	533
17	Ампциллин, 500 mg, 10ш	1600	1717	1000	1500
18	Витамин "С", үрлэн, савласан, 50ш	383.3	367	400	383
19	Хлорфенамен, Монос	1266.6	1267	1266.6	1300
20	Пенициллин, тариагаар, 1 сая		500	400	
21	Хөвөн, 50гр, боодолтой, дотоод	1600	1550	1500	6533
04.2.1 ОРОН СУУЦНЫ УРСГАЛ ЗАСВАРЫН БАРАА, МАТЕРИАЛ					
22	Цагаан тосон будаг, 1 л, байшинтай, БНХАУ	4500	4500	3300	4867
23	Цемент, 1 уут, БНХАУ	12000	9500	11500	11333
24	Вакуум цонхны 1м.кв-ын үнэ, 2 давхар шилтэй, хуванцар хүрээтэй	88750	85000	95000	102500
25	Хадаас, 100 гр, 70 мм	400	467	330	417
26	Монгол гэрийн модон хаалга, хээгүй	200000	190000	140000	
04.3.4 ОРОН СУУЦТАЙ ХОЛБОГДСОН БУСАД ЗАРДАЛ					
27	Халаалт, 1м2			660	500
04.4.1 СУУЦНЫ ЦАХИЛГААН ХАНГАМЖТАЙ ХОЛБОГДСОН ЗАРДЛУУД					
28	Орон сууцны цахилгаан, 1 кВт	99.9	102.9	147.7	110.5
29	Гэр хорооллын цахилгаан, 1 кВт	119.7	122.7	169.5	130.3
04.4.2 ХАТУУ ТҮЛШ					
30	Түлшний мод, шуудайгаар	3500	5000	5000	5000
31	Нүүрс, 1 шуудай, 40 кг	1500	7000	4500	13000
07.2.2 ШАТАХ, ТОСЛОХ МАТЕРИАЛ					
32	Бензин, А-80, 1 литр	1850	1,810	1820	1817
33	Бензин, А-92, 1 литр	1960	1,910	1890	1920
34	Дизелийн түлш, 1 литр	2590	2,560	2550	2320
07.3.2 АВТО ЗАМЫН ЗОРЧИГЧ ТЭЭВРИЙН ҮЙЛЧИЛГЭЭ					
35	Хот доторх таксины хөлс, 1 км	2750	1000	3000	1000
36	УБ-АЙМГИЙН төвийн таксины хөлс, нэг талдаа	28500	22400	21400	13200

Эх сурвалж: Албан ёсны статистик мэдээ

Нэг кг хүнсний ногооны дундаж үнэ, 2015-2019 оны 12-р сарын байдлаар



9.4 Хүнсний гол нэрийн бараа, бүтээгдэхүүний дундаж үнэ,
2019 оны 12-р сарын 25-ний байдлаар, аймгаар

Аймаг	1-р зэргийн гурил, кг				Хонины мах, кг				Үхрийн мах, кг				Ямааны мах, кг			
	ХII.04	ХII.11	ХII.18	ХII.25	ХII.04	ХII.11	ХII.18	ХII.25	ХII.04	ХII.11	ХII.18	ХII.25	ХII.04	ХII.11	ХII.18	ХII.25
Нэр																
БӨ	1100	1100	1100	1100	6500	6666	6666	6666	6666	7000	7000	6766	6000	6000		
ГО	1300	1300	1300	1300	6000	5800	6000	6000	9500	8500	8000	8000	5300	5000	5000	5000
ЗА	1600	1600	1600	1600	7500	6500	6500	6500	8500	8000	8000	8000	6500	5000	5000	5000
УВ	1300	1300	1300	1300	7500	7500	7500	7500	7500	7500	7500	7500	4500	4500	4500	4500
ХО	1400	1400	1400	1400	7500	7500	7500	8000	7500	7500	7500	8000	7000	7000	7000	7000
АР	1250	1266	1266	1266	6500	6500	6500	6500	9333	9333	9333	10000				
БХ		1200	1200	1200		5800	5800	6200		9000	9000	9000		5000	5000	5200
БУ	1500	1500	1300	1350	7500	7500	7500	7500	9000	9000	8500	8500	6000	6000	5500	5500
ОР	1150	1150	1150	1150	7500	7600	7433	7600	9000	8833	9000	9500	6300	6300	6000	6300
ӨВ	1200	1200	1200	1200	6500	6500	6500	6500	9000	9000	8000	9000	5500	5500		
ХӨ	1300	1300	1300	1300	8000	8500	8500	8500	9500	10000	9500	9500	7000	7500	7500	7500
ГС	1100	1100	1100	1100	6000	6000	6000	6000	9000	8500	8500	8500	5500	5000	5000	5000
ДА	1165	1190	1190	1165	7533	7533	7267	7433	7766	7833	8333	8567	6500	6500	6500	6500
ДО	1150	1150	1150	1150	7000	7000	7000	6833	11000	11000	11000	11000	5833	5667	5833	5833
ДУ	1300	1300	1300	1290	6500	7000	7000	7000					6000	6000	6000	6000
ӨМ	1370	1370	1430	1430	6500	6500	6500	7000	8000	8000	8000	8000	5500	5500	5500	5500
СЭ	1200	1200	1200	1200	6800	6800	6800	6800	7800	7800	7800	7800	6500	6500	6500	6500
ТӨ	1150	1150	1150	1150	7500	7500	7500	7500	8500	8500	8500	8500	6500	6500	6500	6500
ДД	1200	1200	1200	1200	7600	7200	8500	8500	9000	9000	9500	9500	7500	7100	8500	8500
СҮ	1300	1300	1300	1300	7000	8000	8000	7500	9000	9000	9000	9000	7500	7500	7500	7500
ХЭ	1400		1400	1400	8500		8500	8500	12000		12000	12000	8000		8000	8000

9.4 хүснэгтийн үргэлжлэл

Нэр	Элсэн чихэр, кг				Цагаан будаа				Сүү, л			
	ХII.04	ХII.11	ХII.18	ХII.25	ХII.04	ХII.11	ХII.18	ХII.25	ХII.04	ХII.11	ХII.18	ХII.25
БӨ	2200	2200	2200	2200	2500	2500	2500	2500	2000	2000	2000	2000
ГО	2500	2500	2500	2500	2500	2500	2500	2500	3500	3500	3500	3500
ЗА	2000	2000	2000	2000	2300	2300	2300	2300	2500	2500	2500	3000
УВ	2333	2333	2333	2333	2500	2500	2500	2500	1767	1800	2000	2000
ХО	2200	2200	2200	2200	2400	2400	2400	2400	2200	2200	2200	2200
АР	1933	1933	1933	1933	2400	2400	2400	2400	2500	2500	2500	3000
БХ		2000	2000	2000		2200	2200	2200		3000	3000	3000
БУ	2000	2000	2000	2000	2400	2400	2400	2400	1800	2000	2000	2000
ОР	1800	1800	1800	1800	2233	2233	2233	2233	1800	1800	1800	1800
ӨВ	2000	2000	2000	2000	2200	2200	2200	2200	2500	2500	3000	3000
ХӨ	1900	1900	1900	1900	2300	2300	2300	2300	1500	1500	2000	2000
ГС	1650	1650	1650	1650	2275	2275	2275	2275	1800	2000	2000	2000
ДА	2200	2200	2200	2200	2400	2400	2400	2400	1267	1400	1400	1500
ДО	1900	1900	1900	1900	2267	2267	2267	2267	2000	2000	2500	2500
ДУ	1950	1950	1950	1960	2420	2420	2420	2310	3500	3500	3500	3500
ӨМ	2000	2000	2000	2000	2366	2366	2350	2350	4500	4500	4000	4500
СЭ	2000	2000	2000	2000	2300	2300	2300	2300	1200	1200	1400	1400
ТӨ	1800	1800	1800	1800	2400	2400	2400	2400	1500	1500	1500	1600
ДД	2300	2300	2300	2300	2500	2500	2500	2500	1400	1700	1700	1700
СҮ	1917	1917	1917	1917	2283	2283	2283	2283	1800	2100	2100	2300
ХЭ	2200		2200	2200	2300		2300	2300	1500		1500	1500

Эх сурвалж: Албан ёсны статистик мэдээ

9.5 Ноолуурын үнэ, 2019 оны 12 -р сарын 04-25-нийг хүртэлх байдлаар, аймгаар

Аймаг		Ноолуур, кг							
№	Нэр	Цагаан	Бор	Цагаан	Бор	Цагаан	Бор	Цагаан	Бор
		XII.04		XII.11		XII.18		XII.25	
1	АР	-	-	-	-	-	-	-	-
2	БӨ	60000	60000	63666	63666	65333	65333	68000	68000
3	БХ	-	-	-	-	-	-	-	-
4	БУ	40000	40000	40000	40000	40000	40000	40000	40000
5	ГО	55000	55000	55000	55000	55000	55000	55000	55000
6	ДО	-	-	-	-	-	-	-	-
7	ДД	20000	20000	20000	20000	20000	20000	20000	20000
8	ДУ	60000	60000	60000	60000	60000	60000	65000	65000
9	ЗА	62000	62000	62000	62000	62000	62000	62000	62000
10	ӨВ	55000	55000	55000	57000	60000	60000	60000	60000
11	ӨМ	60000	60000	60000	60000	60000	60000	60000	60000
12	СҮ	50000	50000	50000	50000	50000	50000	50000	50000
13	СЭ	-	-	-	-	-	-	-	-
14	ТӨ	-	-	-	-	-	-	-	-
15	УВ	-	-	-	-	-	-	-	-
16	ХО	45000	40000	50000	40000	50000	40000	50000	40000
17	ХӨ	65000	65000	65000	65000	65000	65000	65000	65000
18	ХЭ	-	-	-	-	-	-	-	-
19	ДА	-	-	-	-	-	-	-	-
20	УБ*	-	-	-	-	-	-	-	-
21	ОР	60000	60000	60000	60000	60000	60000	60000	60000
22	ГС	-	-	-	-	-	-	-	-

9.6 Жижиглэн худалдаалах бараа гүйлгээний мэдээ /сая.төгрөг /

Үзүүлэлтүүд	2017.XII	2018.XII	2019.XII	2019/2018 %
Даланзадгад сумын бараа гүйлгээ	15090844	3640904.0	3272472.0	89.9
Үүнээс Хүнсний	430320.7	1521111.0	1979989.0	130.2
Согтуурах ундаатай	2971865	829190.0	923123.0	111.3
Нийтийн хоол	2111600	589800.0	65191.0	11.1
Сумдын бараа гүйлгээ	20754134.9	5291931.2	4493531.3	84.9
Үүнээс Хүнсний бараа гүйлгээ	7574499.5	4345000.7	3561140	82.0
Мэдээнд хамрагдсан дэлгүүрийн тоо	173	183	163	89.1
Орон нутгийн архины үйлдвэрийн бүтээгдэхүүний борлуулалт	227176.3	336477.3	932391.3	277.1
Бараа гүйлгээний нийт дүн	36072155.2	9269312.5	7766003.3	83.8

Эх сурвалж: Захиргааны статистик мэдээ

9.7 Гол нэрийн барааны нөөцийн мэдээ

Барааны нэр	Хэмжих нэгж	Тайлант сарын нөөцийн үлдэгдэл
Мах махан бүтээгдэхүүн	тонн	7.2
Үүнээс малын мах	тонн	5.7
Гурил	тонн	27.6
Үүнээс 2-р гурил	тонн	63.4
Цагаан будаа	тонн	119.2
Шар будаа	тонн	300
Гоймон	тонн	9.6
Жигнэмэг	тонн	9.0
Нарийн боов	тонн	12.8
Элсэн чихэр	тонн	5.2
Ёотон	тонн	5.4
Хатуу чихэр	тонн	9.6
Үүнээс чөмөгтэй чихэр	тонн	5.4
Зөөлөн чихэр	тонн	5.8
Архи	л	3716.9
Ногоон цай	тонн	4.1
Төмс	тонн	9.0
Хүнсний ногоо	тонн	48.8
Хүлээн авагчийн зай	мян.ш	7.2
Гар нүүрийн саван	мян.ш	11.9
Аж ахуйн саван	мян.ш	9.9
Дүнсэн тамхи	тонн	3.4
Янжуур	мян.х	4205.5
Шүдэнз	мян.х	5.9
Лаа	тонн	3
Хөвөн	тонн	3.9
Бризент	метр	158
Гэрийн эсгий	метр	6010
Хөвөн бөс бараа	метр	8588
Даалимба	метр	847
Ямбуу	метр	3214
Торго	метр	4506
Угаалгын нунтаг	тонн	11.5
Давс	тонн	8.9
Ургамлын тос	мян,л	9.2
Мэдээнд хамрагдсан дэлгүүр	тоо	166

Эх сурвалж: Захиргааны статистик мэдээ

X. Аж үйлдвэр-Industry10.1 Аж үйлдвэрийн нийт бүтээгдэхүүн үйлдвэрлэлийн
2019 оны эхний 12 сарын гүйцэтгэл

Салбар	Нийт бүтээгдэхүүн үйлдвэрлэлт (мян.төг)				
	2018		2019		<u>2019</u>
	XII	I-XII*	XII	I-XII*	<u>2018</u>
Нийт дүн	283743981.8	2361136156	99463268.4	3655935763	154.8
Уул уурхай, олборлох аж үйлдвэр	283150500.7	2356963660	98643867.3	3637847297	154.3
Нүүрс олборлолт	283150500.7	2356963660	98643867.3	3637750305	154.3
Төмрийн хүдэр олборлолт	0	0	0	96991.7	
Боловсруулах аж үйлдвэр	48488.9	461924.6	246773.7	14031128.6	3037.5
Хүнсний бүтээгдэхүүн, ундаа үйлдвэрлэл	48488.9	461924.6	246773.7	3485650.3	754.6
Сүү, сүүн бүтээгдэхүүн үйлдвэрлэл	39817	120155	32530.5	94225.5	78.4
Хүнсний бусад бүтээгдэхүүн үйлдвэрлэл	0	5292.3	0	9610	181.6
Ундаа үйлдвэрлэл	8671.9	336477.3	214243.2	3381814.8	1005.1
Кокс, шингэн болон цацраг идэвхт түлш	0	0	0	10545478.3	
Цахилгаан, дулааны эрчим хүч үйлдвэрлэл, усан хангамж	544992.2	3710571	572627.4	4057337.4	109.3
Цахилгаан, хий, дулаан үйлдвэрлэл	455414.5	2764798.5	483049.7	2937437.3	106.2
Ус ариутгал, усан хангамж	89577.7	945772.5	89577.7	1119900.1	118.4

Эх сурвалж: Албан ёсны статистик мэдээ

10.2 Аж үйлдвэрийн борлуулалтын 2019 оны эхний 12 сарын гүйцэтгэл

Салбар	Аж үйлдвэрийн борлуулалт (мян.төг)				
	2018		2019		<u>2019</u>
	XII	I-XII*	XII	I-XII*	<u>2018</u>
1	2	3	4	5	6
Нийт дүн	343876647.4	2706031036	285846347	3605403260	133.2
Уул уурхай, олборлох аж үйлдвэр	343283166.3	2701858541	284976356.8	3586188123	132.7
Нүүрс олборлолт	343283166.3	2701858541	284976356.8	3586091132	132.7
Төмрийн хүдэр олборлолт	0	0	0	96991.7	
Боловсруулах аж үйлдвэр	48488.9	461924.6	297362.8	15157799.3	3281.4
Хүнсний бүтээгдэхүүн, ундаа үйлдвэрлэл	48488.9	461924.6	246773.7	3485650.3	754.6
Сүү, сүүн бүтээгдэхүүн үйлдвэрлэл	39817	120155	32530.5	94225.5	78.4
Хүнсний бусад бүтээгдэхүүн үйлдвэрлэл	0	5292.3	0	9610	181.6
Ундаа үйлдвэрлэл	8671.9	336477.3	214243.2	3381814.8	1005.1
Кокс, шингэн болон цацраг идэвхт түлш	0	0	50589.1	11672149	
Цахилгаан, дулааны эрчим хүч үйлдвэрлэл, усан хангамж	544992.2	3710571	572627.4	4057337.4	109.3
Цахилгаан, хий, дулаан үйлдвэрлэл	455414.5	2764798.5	483049.7	2937437.3	106.2
Ус ариутгал, усан хангамж	89577.7	945772.5	89577.7	1119900.1	118.4

Эх сурвалж: Албан ёсны статистик мэдээ

10.3 Аж үйлдвэрийн борлуулалт, сумдаар

Сумын нэр	Аж үйлдвэрийн борлуулалт (мян.төг)				
	2018		2019		2019 2018
	XII	I-XII	XII*	I-XII*	
A	1	2	3	4	5
Нийт дүн	343876647.4	2706031036	285846347	3605403260	133.2
Баяндалай сум	34982.2	184207.7	51812	220263.5	119.6
Баян-Овоо сум	27782.1	181805.7	26356.1	132089	72.7
Булган сум	28488.2	180021.4	20679.8	185287.4	102.9
Гурвантэс сум	71154638.8	489668793.4	43292206.9	662711012.6	135.3
Даланзадгад сум	138066.6	1402404.8	303820.9	4515888.3	322.0
Мандал-Овоо сум	20704.4	144930.8	53234.9	239156.3	165.0
Манлай сум	24628.4	219899.7	57985.6	248875.8	113.2
Ноён сум	28600	157600	24900	175200	111.2
Номгон сум	26272.6	175506.8	32788.4	190263.5	108.4
Сэврэй сум	20633.2	152828.8	20633.2	144429.4	94.5
Ханбогд сум	101541.2	362682.5	95785	659409.5	181.8
Ханхонгор сум	30285.5	193456.2	28812.7	180343.8	93.2
Хүрмэн сум	20620.2	144617.3	20218.6	145315.2	100.5
Цогт-Овоо сум	20247.3	133764.9	20047.9	137643.1	102.9
Цогтцэций сум	272199156.7	2212728516	241797065	2935518083	132.7

* - Жилийн эхнээс өссөн дүн

11.1 Авто тээврийн үндсэн үзүүлэлтүүд

Үзүүлэлт	2018	2019	2018
			2019
Тээсэн ачаа /мян.тн/	14.5	23.8	164.1
Ачаа эргэлт /мян.т.км/	4355.3	6183.8	141.9
Тээсэн зорчигч /мян.хүн/	2859.7	3202	111.9
Үүнээс: дотоодод /мян.хүн/	2859.7	3202	111.9
Зорчигч эргэлт /мян.хүн.км/	90036.4	188054.3	0
Үүнээс: дотоодод /мян.хүн.км/	90036.4	188054.3	0
Тээврийн орлого /сая.төг/	8595.1	13053.6	151.8
Тээврийн ажиллагсад хүн	386	428	110.8

Эх сурвалж: Албан ёсны статистик мэдээ

XII. ХӨДӨӨ АЖ АХУЙ

12.1 МАЛЫН ТОО, сумдаар

Сумын нэр	2015	2016	2017	2018	2019	2019/2018
Баяндалай	168829	180270	190 396	175 787	206404	117.4
Баяновоо	107805	124227	147 595	142 224	169701	119.3
Булган	142671	165837	194 503	205 265	236711	115.3
Гурвантэс	166228	181562	205 078	187 458	225294	120.2
Мандаловоо	135139	157716	185 166	209 916	234072	111.5
Манлай	133820	160576	188 781	205 418	220673	107.4
Номгон	244795	262296	289 869	262 292	302862	115.5
Ноён	116669	119638	126 694	108 306	132705	122.5
Сэврэй	147538	156286	177 238	172 662	190480	110.3
Ханбогд	133013	151446	172 774	165 527	190028	114.8
Ханхонгор	174303	204635	242 353	236 686	280532	118.5
Хүрмэн	137961	145908	159 572	142 790	169889	119.0
Цогтовоо	85766	105999	131 945	140 197	154385	110.1
Цогтцэций	82429	102660	130 758	135 026	159455	118.1
Даланзадгад	78799	94907	111 666	108 886	127112	116.7
ДҮН	2055765	2313963	2 654 388	2 598 440	3000303	115.5

12.2 ТЭМЭЭНИЙ ТОО, сумдаар

Сумын нэр	2015	2016	2017	2018	2019	2019/2018
Баяндалай	3758	4110	4 349	4 579	4 758	103.9
Баяновоо	5654	6233	6 804	7 334	7 538	102.8
Булган	4260	5030	5 786	6 702	7 254	108.2
Гурвантэс	6602	7375	7 839	8 055	8 331	103.4
Мандаловоо	20006	21089	22 717	23 856	24 603	103.1
Манлай	10903	12030	13 056	14 200	14 486	102.0
Номгон	6938	7595	8 152	8 764	9 097	103.8
Ноён	5471	5843	6 073	6 345	6 588	103.8
Сэврэй	4751	5295	5 839	6 408	6 684	104.3
Ханбогд	23375	25644	27 932	30 431	31 158	102.4
Ханхонгор	5871	6594	7 118	7 736	8 034	103.9
Хүрмэн	8557	9440	9 914	10 013	10 255	102.4
Цогтовоо	8222	9546	10 611	11 994	12 633	105.3
Цогтцэций	2401	2594	2 792	3 127	3 376	108.0
Даланзадгад	1815	2075	2 250	2 737	3 068	112.1
ДҮН	118584	130493	141 232	152 281	157 863	103.7

12.3 АДУУНЫ ТОО, сумдаар

Сумын нэр	2015	2016	2017	2018	2019	2019/2018
Баяндалай	5643	6097	6 863	6 799	7 694	113.2
Баяновоо	5258	6166	7 319	6 624	7 474	112.8
Булган	4934	5757	6 782	7 426	8 726	117.5
Гурвантэс	2645	3213	3 851	3 554	4 177	117.5
Мандаловоо	5103	5832	6 765	7 232	7 413	102.5
Манлай	8888	10269	11 895	12 519	13 633	108.9
Номгон	6348	6981	7 964	6 558	7 350	112.1
Ноён	1738	1953	2 237	2 143	2 633	122.9
Сэврэй	4628	5135	5 870	5 940	6 489	109.2
Ханбогд	7082	8290	8 918	7 979	9 282	116.3
Ханхонгор	6481	7378	8 664	8 520	10 095	118.5
Хүрмэн	4835	5525	6 304	5 763	6 723	116.7
Цогтовоо	2577	3154	3 836	3 956	4 500	113.8
Цогтцэций	5651	6640	8 231	8 271	9 618	116.3
Даланзадгад	2359	2908	3152	3260	3 719	114.1
ДҮН	74170	85298	98 651	96 544	109 526	113.4

12.4 ҮХРИЙН ТОО, сумдаар

Сумын нэр	2015	2016	2017	2018	2019	2019/2018
Баяндалай	1848	2071	2 444	2 373	2 777	117.0
Баяновоо	997	1191	1 503	1 368	1 705	124.6
Булган	1613	1994	2 522	2 954	3 451	116.8
Гурвантэс	360	392	470	445	570	128.1
Мандаловоо	511	703	954	1 223	1 483	121.3
Манлай	1184	1461	1 741	1 947	2 150	110.4
Номгон	1779	2070	2 377	2 059	2 414	117.2
Ноён	234	244	255	223	276	123.8
Сэврэй	1059	1202	1 410	1 528	1 766	115.6
Ханбогд	3745	4368	5 313	5 022	5 951	118.5
Ханхонгор	1355	1619	2 051	2 012	2 525	125.5
Хүрмэн	909	1001	1 229	1 087	1 268	116.7
Цогтовоо	556	799	970	941	1 077	114.5
Цогтцэций	1195	1512	1 930	1 856	2 145	115.6
Даланзадгад	1308	1522	1828	1826	2 095	114.7
ДҮН	18653	22149	26 997	26 864	31 653	117.8

12.5 ХОНИНЫ ТОО, сумдаар

Өмнөговь аймгийн нийгэм, эдийн засгийн 2019 оны танилцуулга

Сумын нэр	2015	2016	2017	2018	2019	2019/2018
Баяндалай	30098	33322	36 345	34 073	39 494	115.9
Баяновоо	28192	32835	38 582	38 092	45 447	119.3
Булган	44795	53046	62 375	68 174	78 673	115.4
Гурвантэс	9723	10510	11 500	9 997	11 682	116.9
Мандаловоо	39748	46909	56 170	64 599	71 236	110.3
Манлай	44756	54183	64 658	70 684	74 523	105.4
Номгон	35746	38915	44 164	41 985	48 065	114.5
Ноён	9837	10622	11 753	10 615	12 890	121.4
Сэврэй	21250	22681	26 183	25 464	27 855	109.4
Ханбогд	36434	41916	48 098	45 468	51 979	114.3
Ханхонгор	47268	55416	67 161	69 988	81 655	116.7
Хүрмэн	28152	31215	34 756	31 160	36 812	118.1
Цогтовоо	26172	32806	42 404	46 012	50 830	110.5
Цогтцэций	25922	33233	42 526	46 574	54 471	117.0
Даланзадгад	18915	23296	27305	28527	32 604	114.3
ДҮН	447008	520905	613 980	631 412	718 216	113.7

12.6 ЯМААНЫ ТОО, сумдаар

Сумын нэр	2015	2016	2017	2018	2019	2019/2018
Баяндалай	127482	134670	140 395	127 963	151 681	118.5
Баяновоо	67704	77802	93 387	88 806	107 537	121.1
Булган	87069	100010	117 038	120 009	138 607	115.5
Гурвантэс	146898	160072	181 418	165 407	200 534	121.2
Мандаловоо	69771	83183	98 560	113 006	129 337	114.5
Манлай	68089	82633	97 431	106 068	115 881	109.3
Номгон	193984	206735	227 212	202 926	235 936	116.3
Ноён	99389	100976	106 376	88 980	110 318	124.0
Сэврэй	115850	121973	137 936	133 322	147 686	110.8
Ханбогд	62377	71228	82 513	76 627	91 658	119.6
Ханхонгор	113328	133628	157 359	148 430	178 223	120.1
Хүрмэн	95508	98727	107 369	94 767	114 831	121.2
Цогтовоо	48239	59694	74 124	77 294	85 345	110.4
Цогтцэций	47260	58681	75 279	75 198	89 845	119.5
Даланзадгад	54402	65106	77131	72536	85 626	118.0
ДҮН	1397350	1555118	1 773 528	1 691 339	1 983 045	117.2

12.7 СУМДЫН МАЛЫГ ТОО ТОЛГОЙГООР НЬ ЖАГСААСАН ХҮСНЭГТ

Нийт мал		Тэмээ		Адуу	
Номгон	302862	Ханбогд	31158	Манлай	13633
Ханхонгор	280532	Мандаловоо	24603	Ханхонгор	10095
Булган	236711	Манлай	14486	Цогтцэций	9618
Мандаловоо	234072	Цогтовоо	12633	Ханбогд	9282
Гурвантэс	225294	Хүрмэн	10255	Булган	8726
Манлай	220673	Номгон	9097	Баяндалай	7694
Баяндалай	206404	Гурвантэс	8331	Баяновоо	7474
Сэврэй	190480	Ханхонгор	8034	Мандаловоо	7413
Ханбогд	190028	Баяновоо	7538	Номгон	7350
Хүрмэн	169889	Булган	7254	Хүрмэн	6723
Баяновоо	169701	Сэврэй	6684	Сэврэй	6489
Цогтцэций	159455	Ноён	6588	Цогтовоо	4500
Цогтовоо	154385	Баяндалай	4758	Гурвантэс	4177
Ноён	132705	Цогтцэций	3376	Даланзадгад	3719
Даланзадгад	127112	Даланзадгад	3068	Ноён	2633
Үхэр		Хонь		Ямаа	
Ханбогд	5951	Ханхонгор	81655	Номгон	235936
Булган	3451	Булган	78673	Гурвантэс	200534
Баяндалай	2777	Манлай	74523	Ханхонгор	178223
Ханхонгор	2525	Мандаловоо	71236	Баяндалай	151681
Номгон	2414	Цогтцэций	54471	Сэврэй	147686
Манлай	2150	Ханбогд	51979	Булган	138607
Цогтцэций	2145	Цогтовоо	50830	Мандаловоо	129337
Даланзадгад	2095	Номгон	48065	Манлай	115881
Сэврэй	1766	Баяновоо	45447	Хүрмэн	114831
Баяновоо	1705	Баяндалай	39494	Ноён	110318
Мандаловоо	1483	Хүрмэн	36812	Баяновоо	107537
Хүрмэн	1268	Даланзадгад	32604	Ханбогд	91658
Цогтовоо	1077	Сэврэй	27855	Цогтцэций	89845
Гурвантэс	570	Ноён	12890	Даланзадгад	85626
Ноён	276	Гурвантэс	11682	Цогтовоо	85345

12.8 МАЛЧИН ӨРХИЙН ТОО, сумдаар

Сумын нэр	2015	2016	2017	2018	2019	2019/2018
Баяндалай	418	423	428	428	432	100.9
Баяновоо	307	322	328	331	337	101.8
Булган	359	370	352	370	396	107.0
Гурвантэс	546	592	615	637	620	97.3
Мандаловоо	298	304	317	339	347	102.4
Манлай	478	479	461	468	454	97.0
Номгон	508	522	554	545	562	103.1
Ноён	227	246	253	264	270	102.3
Сэврэй	351	347	348	362	379	104.7
Ханбогд	368	381	383	389	386	99.2
Ханхонгор	437	469	501	518	545	105.2
Хүрмэн	358	368	375	382	385	100.8
Цогтовоо	273	303	320	314	335	106.7
Цогтцэций	264	267	289	312	352	112.8
Даланзадгад	225	254	295	292	308	105.5
ДҮН	5417	5647	5 819	5 951	6 108	102.6

12.9 МАЛЧДЫН ТОО, сумдаар

Сумын нэр	2015	2016	2017	2018	2019	2019/2018
Баяндалай	739	732	708	708	676	95.5
Баяновоо	534	547	535	540	559	103.5
Булган	638	654	584	568	609	107.2
Гурвантэс	1 006	1 042	1 039	1 037	1 009	97.3
Мандаловоо	525	560	556	560	607	108.4
Манлай	815	802	814	779	773	99.2
Номгон	946	953	937	941	976	103.7
Ноён	387	428	413	432	415	96.1
Сэврэй	665	655	643	636	691	108.6
Ханбогд	666	690	619	622	573	92.1
Ханхонгор	783	803	767	803	792	98.6
Хүрмэн	593	611	622	602	605	100.5
Цогтовоо	464	509	528	498	519	104.2
Цогтцэций	458	455	451	482	523	108.5
Даланзадгад	369	405	419	385	344	89.4
ДҮН	9 588	9 846	9 635	9 593	9 671	100.8

12.10 МЯНГААС ДЭЭШ МАЛ ТООЛУУЛСАН ӨРХИЙН ТОО, сумдаар

Сумын нэр	2016	2017	2018	2019	2019/2018
Даланзадгад	8	14	14	15	107.1
Баяндалай	29	28	18	38	211.1
Баян-Овоо	19	29	28	42	150.0
Булган	39	46	51	70	137.3
Гурвантэс	19	21	16	25	156.3
Мандал-Овоо	39	53	61	81	132.8
Манлай	14	21	36	47	130.6
Ноён	23	29	15	25	166.7
Номгон	37	51	40	48	120.0
Сэврэй	35	49	45	56	124.4
Ханбогд	14	23	24	41	170.8
Ханхонгор	44	63	50	67	134.0
Хүрмэн	19	20	19	30	157.9
Цогт-Овоо	20	29	33	39	118.2
Цогтцэций	17	25	26	39	150.0
Дүн	376	501	476	663	139.3

12.11 ХЭЭЛТҮҮЛЭГЧ МАЛ, сумдаар

Сумын нэр	Хээлтүүлэгч						1 хээлтүүлэгчид ногдох хээлтэгч					
	Бүгд	Буур	Азрага	Бух	Хуц	Ухна	Бүгд	Ингэ	Гүү	Үнээ	Эм хонь	Эм ямаа
Дүн	18865	1384	4666	544	4882	7389	62.3	39.3	8.0	24.0	61.2	106.7
Даланзадгад	752	24	152	31	225	320	69.4	43.6	8.6	28.6	62.4	112.8
Баяндалай	1284	39	324	40	345	536	63.6	44.1	8.6	28.4	46.1	110.8
Баяновоо	1156	82	334	47	307	386	57.0	31.5	8.3	15.8	60.3	109.9
Булган	1375	57	324	55	400	539	62.6	47.6	9.1	25.5	80.2	99.6
Гурвантэс	1251	87	260	16	191	697	71.5	31.3	5.2	14.6	25.8	114.9
Мандаловоо	1228	183	253	15	332	445	69.4	45.1	9.2	34.5	85.9	109.3
Манлай	1668	139	584	46	440	459	51.3	35.2	7.8	19.3	74.7	104.4
Ноён	777	61	140	9	146	421	68.8	35.5	6.4	13.1	35.5	102.9
Номгон	2081	121	361	70	528	1001	60.2	27.0	7.2	14.1	36.1	92.4
Сэврэй	1079	65	281	27	250	456	66.8	32.8	7.3	24.0	41.7	122.0
Ханбогд	1329	210	419	83	276	341	56.3	48.8	7.8	29.8	80.7	109.9
Ханхонгор	1777	82	421	36	533	705	61.7	38.1	8.9	30.1	63.1	99.0
Хүрмэн	1092	81	275	21	297	418	62.1	43.0	8.0	27.0	50.3	109.5
Цогтовоо	958	113	170	17	310	348	65.7	42.3	8.9	28.1	71.2	107.0
Цогтцэций	1058	40	368	31	302	317	58.6	31.2	8.7	29.4	80.8	121.4

12.12 ХЭЭЛТЭГЧ МАЛ, сумдаар

Сумын нэр	Хээлтэгч мал						Нийт сүрэгт хээлтэгч малын эзлэх хувь					
	Бүгд	Ингэ	Гүү	Үнээ	Эм хонь	Эм ямаа	Бүгд	Ингэ	Гүү	Үнээ	Эм хонь	Эм ямаа
Дүн	1192094	54378	37547	13064	298793	788312	39.7	34.4	34.3	41.3	41.6	39.8
Даланзадгад	53362	1046	1304	886	14043	36083	42.0	34.1	35.1	42.3	43.1	42.1
Баяндалай	80890	1718	2774	1136	15888	59374	39.2	36.1	36.1	40.9	40.2	39.1
Баяновоо	67051	2582	2785	743	18513	42428	39.5	34.3	37.3	43.6	40.7	39.5
Булган	92833	2714	2961	1401	32061	53696	39.2	37.4	33.9	40.6	40.8	38.7
Гурвантэс	89318	2724	1358	234	4926	80076	39.6	32.7	32.5	41.1	42.2	39.9
Мандаловоо	88223	8256	2320	517	28503	48627	37.7	33.6	31.3	34.9	40.0	37.6
Манлай	91147	4893	4565	888	32862	47939	41.3	33.8	33.5	41.3	44.1	41.4
Ноён	51681	2168	901	118	5188	43306	38.9	32.9	34.2	42.8	40.2	39.3
Номгон	118344	3268	2584	984	19065	92443	39.1	35.9	35.2	40.8	39.7	39.2
Сэврэй	70900	2131	2060	649	10429	55631	37.2	31.9	31.7	36.7	37.4	37.7
Ханбогд	75703	10247	3248	2471	22267	37470	39.8	32.9	35.0	41.5	42.8	40.9
Ханхонгор	111361	3124	3762	1083	33622	69770	39.7	38.9	37.3	42.9	41.2	39.1
Хүрмэн	66962	3485	2208	566	14938	45765	39.4	34.0	32.8	44.6	40.6	39.9
Цогтовоо	66082	4776	1518	478	22084	37226	42.8	37.8	33.7	44.4	43.4	43.6
Цогтцэций	68237	1246	3199	910	24404	38478	42.8	36.9	33.3	42.4	44.8	42.8

12.13 СУВАЙРСАН МАЛ, сумдаар

Сумын нэр	Сувайрсан хээлтэгч						Оны эхний хээлтэгчид эзлэх хувь					
	Бүгд	Ингэ	Гүү	Үнээ	Эм хонь	Эм ямаа	Бүгд	Ингэ	Гүү	Үнээ	Эм хонь	Эм ямаа
Дүн	360404	1735	13643	3849	69844	271333	30.7	3.3	42.2	35.5	24.4	34.2
Даланзадгад	10063	70	478	201	2452	6862	19.3	7.5	41.1	28.6	18.0	19.2
Баяндалай	27567	96	868	261	3808	22534	33.8	5.9	35.6	25.9	23.9	37.2
Баяновоо	18343	39	466	96	3493	14249	27.8	1.6	20.1	16.7	19.5	33.4
Булган	28461	225	1796	587	8127	17726	33.0	9.0	72.1	50.5	28.4	34.5
Гурвантэс	35538	0	597	91	1893	32957	39.8	0.0	51.7	52.6	39.5	40.8
Мандаловоо	9964	29	622	60	3781	5472	11.7	0.4	27.0	13.3	14.0	11.6
Манлай	22810	328	1165	197	7316	13804	26.6	6.9	29.2	24.1	23.2	30.9
Ноён	21661	3	397	27	1449	19785	40.5	0.1	53.4	27.6	28.8	43.4
Номгон	41901	68	826	207	4564	36236	33.4	2.2	34.8	24.6	23.1	36.5
Сэврэй	31683		881	183	3007	27612	44.0	0.0	47.5	33.9	30.4	47.8
Ханбогд	29469	57	1504	929	9000	17979	39.4	0.6	56.4	46.2	40.7	47.3
Ханхонгор	30086	35	1752	448	5906	21945	27.4	1.2	58.1	53.6	18.1	31.2
Хүрмэн	18346	551	717	128	2980	13970	27.1	16.8	38.0	26.9	20.0	29.5
Цогтовоо	8786	1	202	75	3048	5460	14.0	0.0	15.2	18.8	14.8	15.1
Цогтцэций	25726	233	1372	359	9020	14742	41.5	20.6	52.5	47.4	41.5	41.2

12.14 ХЭЭЛ ХАЯСАН, сумдаар

Сумын нэр	Хээл хаясан хээлтэгч						Оны эхний хээлтэгчид эзлэх хувь					
	Бүгд	Тэмээ	Адуу	Үхэр	Хонь	Ямаа	Бүгд	Ингэ	Гүү	Үнээ	Эм хонь	Эм ямаа
Дүн	2026	13	46	7	333	1627	0.2	0.0	0.1	0.1	0.1	0.2
Даланзадгад	109				11	98	0.2	0.0	0.0	0.0	0.1	0.3
Баяндалай	292		8		67	217	0.4	0.0	0.3	0.0	0.4	0.4
Баяновоо	647		1	2	167	477	1.0	0.0	0.0	0.3	0.9	1.1
Булган	161		4		2	155	0.2	0.0	0.2	0.0	0.0	0.3
Гурвантэс	13		3			10	0.0	0.0	0.3	0.0	0.0	0.0
Мандаловоо	8		7			1	0.0	0.0	0.3	0.0	0.0	0.0
Манлай	118				20	98	0.1	0.0	0.0	0.0	0.1	0.2
Ноён	44	10			3	31	0.1	0.5	0.0	0.0	0.1	0.1
Номгон	222	2	1			219	0.2	0.1	0.0	0.0	0.0	0.2
Сэврэй	75		2		1	72	0.1	0.0	0.1	0.0	0.0	0.1
Ханбогд	62				21	41	0.1	0.0	0.0	0.0	0.1	0.1
Ханхонгор	101				5	96	0.1	0.0	0.0	0.0	0.0	0.1
Хүрмэн	34	1	1	2		30	0.1	0.0	0.1	0.4	0.0	0.1
Цогтовоо	4			1	3		0.0	0.0	0.0	0.3	0.0	0.0
Цогтцэций	136		19	2	33	82	0.2	0.0	0.7	0.3	0.2	0.2

12.15 БОЙЖСОН ТӨЛ, сумдаар

Сумын нэр	Бүгд	Үүнээс					Төл бойжилтын хувь					
		Ботго	Унага	Тугал	Хурга	Ишиг	Бүгд	Ботго	Унага	Тугал	Хурга	Ишиг
Дүн	787730	22463	18705	7127	220569	518866	99.7	99.6	99.4	99.7	99.8	99.6
Баяндалай	55032	652	1571	771	12462	39576	99.8	100.0	100.0	100.0	99.9	99.7
Баяновоо	45967	1125	1886	490	14520	27946	100.0	100.0	100.0	100.0	100.0	100.0
Булган	56200	962	651	570	20757	33260	99.1	99.6	95.3	97.4	99.4	99.0
Гурвантэс	53402	782	508	81	2984	49047	99.0	96.3	92.5	98.8	98.1	99.2
Мандаловоо	71297	4097	1639	402	23749	41410	100.0	100.0	100.0	100.0	100.0	100.0
Манлай	59940	2241	2803	609	24102	30185	99.1	99.2	99.3	99.8	99.0	99.1
Номгон	78324	1276	1493	664	15305	59586	100.0	99.9	100.0	100.0	100.0	100.0
Ноён	30962	913	374	76	3659	25940	100.0	99.1	100.0	100.0	100.0	100.0
Сэврэй	39117	769	988	396	7215	29749	99.5	99.6	99.5	100.0	100.0	99.3
Ханбогд	37461	4038	1188	1049	12540	18646	100.0	100.0	100.0	100.0	100.0	100.0
Ханхонгор	78569	1284	1226	420	26839	48800	99.7	100.0	100.0	100.0	100.0	99.5
Хүрмэн	47943	1307	1246	347	12060	32983	99.8	98.4	99.5	98.9	99.6	99.9
Цогтовоо	52619	2187	1172	344	18343	30573	99.6	99.6	100.0	99.7	99.9	99.4
Цогтцэций	39400	342	1271	411	14858	22518	99.8	100.0	100.0	100.0	99.9	99.7
Даланзадгад	41497	488	689	497	11176	28647	99.9	100.0	100.0	99.8	100.0	99.9

12.16 ТӨЛЛӨСӨН ХЭЭЛТЭГЧ, сумдаар

Сумын нэр	Бүгд	Ингэ	Гүү	Үнээ	Эм хонь	Эм ямаа
Баяндалай	54163	652	1571	771	12396	38773
Баяновоо	45648	1125	1886	490	14440	27707
Булган	56656	966	683	585	20830	33592
Гурвантэс	51641	812	549	82	2885	47313
Мандаловоо	71297	4097	1639	402	23749	41410
Манлай	60459	2259	2823	610	24315	30452
Номгон	78326	1277	1493	664	15305	59587
Ноён	30970	921	374	76	3659	25940
Сэврэй	39032	772	993	394	7174	29699
Ханбогд	37461	4038	1188	1049	12540	18646
Ханхонгор	78417	1284	1226	420	26557	48930
Хүрмэн	48047	1328	1252	351	12102	33014
Цогтовоо	52582	2196	1172	345	18170	30699
Цогтцэций	39363	342	1271	411	14870	22469
Даланзадгад	41434	488	689	498	11150	28609
Дүн	785496	22557	18809	7148	220142	516840

14.17 ГАРСАН ТӨЛ, сумдаар

Сумын нэр	Бүгд	Ботго	Унага	Тугал	Хурга	Ишиг
Баяндалай	55157	652	1571	771	12477	39686
Баяновоо	45967	1125	1886	490	14520	27946
Булган	56701	966	683	585	20875	33592
Гурвантэс	53925	812	549	82	3042	49440
Мандаловоо	71297	4097	1639	402	23749	41410
Манлай	60491	2259	2823	610	24337	30462
Номгон	78326	1277	1493	664	15305	59587
Ноён	30970	921	374	76	3659	25940
Сэврэй	39327	772	993	396	7215	29951
Ханбогд	37461	4038	1188	1049	12540	18646
Ханхонгор	78829	1284	1226	420	26839	49060
Хүрмэн	48049	1328	1252	351	12104	33014
Цогтовоо	52834	2196	1172	345	18358	30763
Цогтцэций	39476	342	1271	411	14870	22582
Даланзадгад	41519	488	689	498	11180	28664
Дүн	790329	22557	18809	7150	221070	520743

12.18 ХОРОГДСОН ТӨЛ, сумдаар

Сумын нэр	Бүгд	Ботго	Унага	Тугал	Хурга	Ишиг
Баяндалай	125				15	110
Баяновоо	0					
Булган	501	4	32	15	118	332
Гурвантэс	523	30	41	1	58	393
Мандаловоо	0					
Манлай	551	18	20	1	235	277
Номгон	2	1				1
Ноён	8	8				
Сэврэй	210	3	5			202
Ханбогд	0					
Ханхонгор	260					260
Хүрмэн	106	21	6	4	44	31
Цогтовоо	215	9		1	15	190
Цогтцэций	76				12	64
Даланзадгад	22			1	4	17
Дүн	2599	94	104	23	501	1877

12.19 БОЙЖСОН ТӨЛ, сумдаар

Сумын нэр	Бүгд	Ботго	Унага	Тугал	Хурга	Ишиг
Баяндалай	55032	652	1571	771	12462	39576
Баяновоо	45967	1125	1886	490	14520	27946
Булган	56200	962	651	570	20757	33260
Гурвантэс	53402	782	508	81	2984	49047
Мандаловоо	71297	4097	1639	402	23749	41410
Манлай	59940	2241	2803	609	24102	30185
Номгон	78324	1276	1493	664	15305	59586
Ноён	30962	913	374	76	3659	25940
Сэврэй	39117	769	988	396	7215	29749
Ханбогд	37461	4038	1188	1049	12540	18646
Ханхонгор	78569	1284	1226	420	26839	48800
Хүрмэн	47943	1307	1246	347	12060	32983
Цогтовоо	52619	2187	1172	344	18343	30573
Цогтцэций	39400	342	1271	411	14858	22518
Даланзадгад	41497	488	689	497	11176	28647
Дүн	787730	22463	18705	7127	220569	518866

12.20 МАЛ ТӨЛЛӨЛТ, төрлөөр

	Урьд оны энэ үеийн төллөлт	2019 оны төллөлт	Хувь	
			Төллөлтийн хувь	2019/2018
Ингэ	23523	22557	43.5	95.9
Гүү	12545	18809	58.2	149.9
Үнээ	5213	7148	65.9	137.1
Эм хонь	143015	220142	77.0	153.9
Эм ямаа	230675	516840	65.2	224.1
Бүгд	414971	785496	66.9	189.3

12.21 МАЛ ТӨЛЛӨЛТ, сумдаар

Сумын нэр	Урьд оны энэ үеийн төллөлт	2019 оны төллөлт	Хувь	
			төллөлтийн хувь	2019/2018
Баяндалай	16377	54163	66.3	330.7
Баяновоо	17113	45648	69.3	266.7
Булган	50458	56656	65.8	112.3
Гурвантэс	14075	51641	57.8	366.9
Мандаловоо	47688	71297	83.7	149.5
Манлай	51478	60459	70.6	117.4
Номгон	25532	78326	62.5	306.8
Ноён	4309	30970	57.9	718.7
Сэврэй	21829	39032	54.2	178.8
Ханбогд	18077	37461	50.0	207.2
Ханхонгор	38014	78417	71.5	206.3
Хүрмэн	20593	48047	70.9	233.3
Цогтовоо	41002	52582	83.6	128.2
Цогтцэций	25851	39363	63.5	152.3
Даланзадгад	22575	41434	79.4	183.5
ДҮН	414971	785496	66.9	189.3

124.22 ТӨЛ БОЙЖИЛТ, төрлөөр

	Урьд оны энэ үеийн төл бойжилт	2019		Хувь	
		Хорогдсон төл	Бойжиж байгаа	Бойжилтын хувь	2019/2018
Ботго	23264	94	22463	99.6	96.6
Унага	11752	104	18705	99.4	159.2
Тугал	5124	23	7127	99.7	139.1
Хурга	140271	501	220569	99.8	157.2
Ишиг	219555	1877	518866	99.6	236.3
Бүгд	399966	2599	787730	99.7	196.9

12.23 ТӨЛ БОЙЖИЛТ, сумдаар

Сумын нэр	Урьд оны энэ үеийн бойжсон төл	Хорогдсон	Бойжиж байгаа	Бойжилтын хувь	2019/2018
Баяндалай	16375	125	55032	99.8	336.1
Баяновоо	17029	0	45967	100.0	269.9
Булган	49198	501	56200	99.1	114.2
Гурвантэс	13526	523	53402	99.0	394.8
Мандаловоо	47688	0	71297	100.0	149.5
Манлай	51244	551	59940	99.1	117.0
Номгон	25532	2	78324	100.0	306.8
Ноён	4277	8	30962	100.0	723.9
Сэврэй	20960	210	39117	99.5	186.6
Ханбогд	18077	0	37461	100.0	207.2
Ханхонгор	33649	260	78569	99.7	233.5
Хүрмэн	16211	106	47943	99.8	295.7
Цогтовоо	39842	215	52619	99.6	132.1
Цогтцэций	25102	76	39400	99.8	157.0
Даланзадгад	21256	22	41497	99.9	195.2
ДҮН	399966	2599	787730		

12.24 ТОМ МАЛЫН ЗҮЙ БУС ХОРОГДОЛ, сумдаар

Сумын нэр	Бүгд	Ү г ү н э э с					Оны эхний малд эзлэх хувь					
		тэмээ	адуу	үхэр	хонь	ямаа	Бүгд	тэмээ	адуу	үхэр	хонь	ямаа
Дүн	8120	410	128	30	1145	6407	0.3	0.3	0.1	0.1	0.2	0.4
Баяндалай	991	16	15	8	104	848	0.6	0.3	0.2	0.3	0.3	0.7
Баяновоо	115	25	6		17	67	0.1	0.3	0.1	0.0	0.0	0.1
Булган	862	9	20	2	157	674	0.4	0.1	0.3	0.1	0.2	0.6
Гурвантэс	769	23	4	2	124	616	0.4	0.3	0.1	0.4	1.2	0.4
Мандаловоо	0						0.0	0.0	0.0	0.0	0.0	0.0
Манлай	542	99	15	1	61	366	0.3	0.7	0.1	0.1	0.1	0.3
Номгон	146	3	1		32	110	0.1	0.0	0.0	0.0	0.3	0.1
Ноён	144	13	6		15	110	0.1	0.1	0.1	0.0	0.0	0.1
Сэврэй	1890	13	44	8	214	1611	1.1	0.2	0.7	0.5	0.8	1.2
Ханбогд	251	55				196	0.2	0.2	0.0	0.0	0.0	0.3
Ханхонгор	979			0	181	798	0.4	0.0	0.0	0.0	0.3	0.5
Хүрмэн	698	105	9	3	122	459	0.5	1.0	0.2	0.3	0.4	0.5
Цогтовоо	279	9			24	246	0.2	0.1	0.0	0.0	0.1	0.3
Цогтцэций	161		4	5	5	147	0.1	0.0	0.0	0.3	0.0	0.2
Даланзадгад	293	40	4	1	89	159	0.3	1.5	0.1	0.1	0.3	0.2

12.25 ТОМ МАЛЫН ЗҮЙ БУС ХОРОГДОЛ, төрлөөр

Малын төрөл	2018 оны энэ үед	2019 оны хорогдол	хувь	
			ОЭ малд эзлэх хувь	2019/2018
Тэмээ	546	410	0.27	75.09
Адуу	1915	128	0.13	6.68
Үхэр	1096	30	0.11	2.74
Хонь	9533	1145	0.18	12.01
Ямаа	48904	6407	0.38	13.10
БҮГД	61994	8120	0.31	13.10

12.26 ТОМ МАЛЫН ЗҮЙ БУС ХОРОГДОЛ, сумдаар

Малын төрөл	2018 оны энэ үед	2019 оны хорогдол	Оны эхний малд эзлэх хувь	2019/ 2018
Баяндалай	7794	991	0.6	12.7
Баяновоо	3637	115	0.1	3.2
Булган	2658	862	0.4	32.4
Гурвантэс	8711	769	0.4	8.8
Мандаловоо	207	0	0.0	0.0
Манлай	685	542	0.3	79.1
Номгон	6968	146	0.1	2.1
Ноён	3769	144	0.1	3.8
Сэврэй	4398	1890	1.1	43.0
Ханбогд	1481	251	0.2	16.9
Ханхонгор	4802	979	0.4	20.4
Хүрмэн	9738	698	0.5	7.2
Цогтовоо	996	279	0.2	28.0
Цогтцэций	3991	161	0.1	4.0
Даланзадгад	2159	293	0.3	13.6
дүн	61994	8120		

ХОРОГДСОН ТОМ МАЛ

Сумын нэр	Бүгд	Тэмээ	Адуу	Үхэр	Хонь	Ямаа
Баяндалай	991	16	15	8	104	848
Баяновоо	115	25	6		17	67
Булган	862	9	20	2	157	674
Гурвантэс	769	23	4	2	124	616
Мандаловоо	0					
Манлай	542	99	15	1	61	366
Номгон	146	3	1		32	110
Ноён	144	13	6		15	110
Сэврэй	1890	13	44	8	214	1611
Ханбогд	251	55				196
Ханхонгор	979			0	181	798
Хүрмэн	698	105	9	3	122	459
Цогтовоо	279	9			24	246
Цогтцэций	161		4	5	5	147
Даланзадгад	293	40	4	1	89	159
Дүн	8120	410	128	30	1145	6407

Үүнээс: өвчнөөр

	Бүгд	Тэмээ	Адуу	Үхэр	Хонь	Ямаа
Баяндалай	49	11	2		6	30
Баяновоо	16	7	1		3	5
Булган	20	1			11	8
Гурвантэс	0					
Мандаловоо	0					
Манлай	5		2		1	2
Номгон	0					
Ноён	1		1			
Сэврэй	1	1				
Ханбогд	0					
Ханхонгор	0					
Хүрмэн	188	19		2	49	118
Цогтовоо	5	1				4
Цогтцэций	9		4		5	
Даланзадгад	22	10			3	9

Дүн	316	50	10	2	78	176	
12.27 НУТГИЙН ШИЛДЭГ ОМОГ, ЦЭВЭР ҮҮЛДЭР, ЭРЛИЙЗ,Н УТГИЙН САЙЖРУУЛСАН ҮҮЛДРИЙН МАЛЫН ТОО							
Малын код	Үүлдэр	Оны эхний мал	Бүгд	Хээлтэгч	Хээлтүүлэгч	Бусад	Өрхийн тоо
0101	Монгол үүлдэр	4	22	8	4	10	2
0102	Галшар үүлдэр	18	21	5	3	13	4
0201	Монгол үүлдэр	0	47	11	1	35	1
0203	Ханын хэцийн хүрэн үүлдэр	10,483	11,161	3,917	139	7,105	72
0204	Галбын говийн улаан үүлдэр	0	12,318	3,847	125	8,346	76
0220	Тэмээний бусад цэвэр үүлдэр	1	1	0	0	1	1
0301	Монгол үүлдэр	0	1	0	1	0	1
0302	Монгол үүлдрийн сарлаг	0	92	33	7	52	4
0331	Лимузин үүлдэр	0	14	0	1	13	1
0332	Ангус үүлдэр	0	14	0	13	1	13
0336	Алатау үүлдэр	39	68	28	2	38	2
0337	Симменталь үүлдэр	2	2	1	1	0	1
0339	Хар тарлан үүлдэр	6	6	6	0	0	1
0401	Монгол үүлдэр	17,265	5,440	3,369	45	2,026	23
0402	Үзэмчин үүлдэр	32	32	0	2	30	3
0403	Барга үүлдэр	62	227	148	7	72	5
0406	Баянгол омог	1	1	0	1	0	1
0501	Монгол үүлдэр	3,728	4,689	4,244	0	445	8
0504	Залаа жинст Эдрэн үүлдэр	2	2	0	2	0	2
0509	Говь гурван сайхан үүлдэр	27,260	29,946	12,163	86	17,697	52
0102	Галшар үүлдэр	0	3	1	2	0	2
0203	Ханын хэцийн хүрэн үүлдэр	80	80	31	1	48	1
0301	Монгол үүлдэр	0	2	1	1	0	1
0337	Симменталь үүлдэр	7	8	7	1	0	1
0401	Монгол үүлдэр	1,045	413	215	2	196	1
0402	Үзэмчин үүлдэр	0	500	250	2	248	2
0403	Барга үүлдэр	0	20	15	1	4	1
0501	Монгол үүлдэр	1,315	1,342	530	6	806	2
0504	Залаа жинст Эдрэн үүлдэр	0	1	0	1	0	1
0509	Говь гурван сайхан үүлдэр	0	30	14	1	15	1
0509	Говь гурван сайхан үүлдэр	600	600	595	5	0	1
0204	Галбын говийн улаан үүлдэр	0	1	0	1	0	1
0337	Симменталь үүлдэр	3	9	1	8	0	2
0338	Талын улаан үүлдэр	0	16	7	1	8	1
0402	Үзэмчин үүлдэр	0	903	530	7	366	5
0403	Барга үүлдэр	0	100	60	1	39	1
0403	Барга үүлдэр	0	119	62	2	55	2
0441	Дорсет үүлдэр	0	2	1	1	0	1
0501	Монгол үүлдэр	0	100	1	99	0	1
0503	Баяндэлгэрийн улаан үүлдэр	0	500	200	2	298	1
0509	Говь гурван сайхан үүлдэр	0	2,325	1,360	14	951	11
		61,953	71,178	31,661	599	38,918	313

12.28 МАЛЖУУЛАЛТЫН ТАЛААР АВСАН АРГА ХЭМЖЭЭНИЙ ТАЙЛАН

Сум/дүүрэг	Нийт зарцуулсан хөрөнгийн хэмжээ, бүгд	Үүнээс: Гадаад орон, олон улсын байгууллагын төсөл, хөтөлбөрийн хөрөнгөөр	Үүнээс: Орон нутгийн хөрөнгөөр	Үүнээс: Бусад	Малжуу лал-таар авсан малын тоо	Үүнээс: бодын тоо	Үүнээс: богийн тоо	Малжуулал-танд хамрагдсан өрхийн тоо	Малжуулал-танд хамрагдсан ам бүлийн тоо
Баяндалай	9000	9000			122		122	2	4
Баян-Овоо	79120	9000	59620	10500	1068		1068	35	104
Булган	54000			54000	884		884	10	36
Гурвантэс	38970		30000	8970	620		620	10	45
Мандал-Овоо	18000		18000		332		332	4	14
Манлай	14000	0	0	14000	453	3	450	10	38
Ноён	32926		28951	3975	444		444	9	22
Номгон	61650	61650			1233		1233	1	47
Сэврэй	60000		9000	51000	600		600	15	45
Ханбогд					1092	414	678	13	48
Ханхонгор	48500		38000	10500	690		690	13	38
Хүрмэн	77280		17280	60000	515	11	504	10	25
Цогт-Овоо	93000		93000		93		93	2	3
Цогтцэций	21000			21000	246		246	5	18
	607446	79650	293851	233945	8392	428	7964	139	487

12.29 ШИНЭЭР ГАРГАСАН ХУДГИЙН ТАЙЛАН

Сум	Шинээр гаргасан худгийн тоо, бүгд	Үүнээс: инженерийн хийц тэй*	Үүнээс: өрөмд-мөл*	Үүнээс: энгийн уур хайн*	Шинээр худаг гаргахад зарцуулсан хөрөнгийн хэмжээ	Үүнээс: Улсын төсвийн хөрөнгөөр	Үүнээс: Гадаад орон, олон улсын байгууллагын төсөл хөтөлбөрийн хөрөнгөөр	Үүнээс: Малчид иргэдийн өөрийн хөрөнгөөр	Худаг шинээр гаргахад түр ажилласан орон нутгийн иргэдийн тоо**
Даланзадгад	4	4	4		96000	96000			
Баяндалай	2	2	2		24000	24000			
Баян-Овоо	15	13	13	2	229000	229000	0		
Булган	4	4	4		90830	90830			8
Гурвантэс	3	3	3		61000	61000			7
Мандал-Овоо	4	4	4		60000	32000		28000	20
Манлай	17	10	9	7	219000	156000	63000	0	3
Ноён	6	4	3	2	72300	71500		800	29
Номгон	1	1	1		22000	22000			5
Сэврэй	2	2	2		53711.3	53711.3			11
Ханбогд	8	8	8		171000		171000		16
Ханхонгор	7	6	6	1	83200	75200		8000	19
Хүрмэн	8	6	6	2	116000	48000	28000	40000	10
Цогт-Овоо	11	4	4	7	136000	70000	66000	0	11
Цогтцэций	8	5	5	3	172000	157000		15000	15
	100	76	74	24	1606041.3	1186241.3	328000	91800	154

12.30 ЗАСВАРЛАСАН ХУДГИЙН ТАЙЛАН

Сум/ дүүрэг	Засвар- ласан худгийн тоо, бүгд	Үүнээс: инжене- рийн хийцтэй*	Үүнээс: өрөмд мөл	Үүнээс: бетон хашла гат уур хайн*	Үүнээс: энгийн уур хайн*	Худаг засварлахад зарцуулсан хөрөнгийн хэмжээ	Үүнээс: Улсын төсвийн хөрөнгөөр	Үүнээс: Гадаад орон, олон улсын байгууллагын төсөл хөтөлбөрийн хөрөнгөөр	Үүнээс: Малчид иргэд ийн өөрийн хөрөн гөөр	Худаг засварлахад түр ажилласан орон нутгийн иргэдийн тоо**
Даланзадгад	1	1	1			15000	15000			
Баяндалай	2				2	12017.15	12017.15			
Баян-Овоо										
Булган	6	6	6			59498	59498			12
Гурвантэс	2	2	1			29000	29000			2
Мандал- Овоо	21	3	3		18	81000	63000		18000	63
Манлай	3	1	1	0	2	21000	0	21000	0	5
Ноён	28	4	2	1	24	36794	31024		5770	84
Номгон	1	1	1			5000	5000			3
Сэврэй	5	2	2		3	42651.3	40651.3		2000	31
Ханбогд	1	1	1			13900		13900		2
Ханхонгор	7	2	1	1	5	47600	42000		5600	22
Хүрмэн	6	3	2	1	3	29030	16530		12500	17
Цогт-Овоо	7	2	2		5	45000	30000	15000		7
Цогтцэций	8	2	2		6	43000	18000	15000	10000	20
	98	30	25	3	68	480490.45	361720.45	64900	53870	268

12.31 МАЛЧИН ӨРХИЙН СОЁЛ АХУЙН ҮЗҮҮЛЭЛТ

Сумын нэр	Багийн тоо	Машины тоо		Мотоциклийн тоо		Тракторын тоо		Малын хашаатай өрх	
		2017	2018	2017	2018	2017	2018	2017	2018
Баяндалай	3	180	214	77	221	1	8	260	385
Баян-Овоо	3	191	229	165	159	1	1	235	279
Булган	4	169	175	123	151		1	280	368
Гурвантэс	5	315	375	319	399	1		403	412
Мандал-Овоо	3	212	265	286	306			268	291
Манлай	4	265	281	101	135	1	1	322	335
Ноён	2	183	160	215	203			167	193
Номгон	5	309	315	415	387	1	1	464	490
Сэврэй	3	144	177	51	139	1	3	256	302
Ханбогд	5	245	252	266	286			351	313
Ханхонгор	4	237	281	235	263	1	3	389	453
Хүрмэн	3	182	206	102	179		1	231	270
Цогт-Овоо	3	190	200	197	204			184	212
Цогтцэций	4	171	241	252	240	1	8	357	344
Даланзадгад	8	85	150	94	170		1	331	258
Дүн	59	2993	3371	2804	3272	8	27	4167	4647

12.31 хүснэгтийн үргэлжлэл

Сумын нэр	Баг	Цахилгааны эх үүсвэртэй өрх		Үүнээс : нарны тольтой өрх		Салхин сэнстэй өрх		Бага оврын мотортой өрх		Телевизортэй өрх		Хийсэн эсгий /тоо/	
		2017	2018	2017	2018	2017	2018	2017	2018	2017	2018	2017	2018
А		2017	2018	2017	2018	2017	2018	2017	2018	2017	2018	2017	2018
Баяндалай	3	325	413	321	400	1	1	3	11	299	346	2	99
Баян-Овоо	3	262	495	252	356	10	3	120	133	239	257	1	29
Булган	4	309	379	309	379		0			299	371		48
Гурвантэс	5	476	609	471	541	2	2	35	65	457	495		24
Мандал-Овоо	3	279	374	264	322			17	37	275	321	60	868
Манлай	4	326	539	298	355	22	7	155	146	322	340	4	6
Ноён	5	203	286	201	268			80	18	214	216		
Номгон	2	436	639	418	549	6	1	89	79	420	433	2	0
Сэврэй	3	313	386	310	370		2	1	13	279	320	1	
Ханбогд	5	285	324	284	319		1		4	279	306		18
Ханхонгор	4	426	510	422	489	2	3	13	12	385	466	2	32
Хүрмэн	3	320	454	314	364	1	2	59	79	247	281		0
Цогт-Овоо	3	260	285	252	267			7	6	248	268	2	105
Цогтцэций	4	267	339	266	235	3	12	24	92	252	175	1	2
Даланзадгад	8	112	238	103	205	1	21	2	0	177	214		0
Дүн	59	4487	6032	4382	5214	47	34	603	695	4215	4595	75	1231

12.32 ӨМНӨГОВЬ АЙМГИЙН ХӨДӨӨ АЖ АХУЙН БҮТЭЭГДЭХҮҮНИЙ ҮНЭ

Малын үнэ		2018.XII төгрөг	2019.XII төгрөг	2019/ 2018
Нас гүйцсэн	Ат	1150000	1237500	107.6
	Ингэ	850000	1018750	119.9
Өсвөр насны	Эр шилбэ	557143	700000	125.6
Нас гүйцсэн	Соёолон үрээ	695556	936363	134.6
	Соёолон гүү	580000	812500	140.1
Өсвөр насны	Шүдлэн үрээ	500000	650000	130.0
	Шүдлэн байдас	450000	637500	141.7
Нас гүйцсэн	Эр хонь	150867	165667	109.8
	Эм хонь	116000	137308	118.4
Өсвөр насны	Эр төлөг	101833	107500	105.6
Нас гүйцсэн	Эр ямаа	117723	131333	111.6
	Эм ямаа	91111	116363	127.7
ХАА-н бусад бүтээгдэхүүн				
Тэмээний мах		4716	4675	99.1
Ингэний сүү		2714	2900	106.9
Богийн сүү		3000	2500	83.3
Өндөг		443	470	106.1
Ноос ноолуур, арьс шир				
Цагаан ноолуур		0	62000	-
Бор ноолуур		0	0	-
Адууны дэл		5333	3500	65.6
Адууны сүүл		8000	5000	62.5
Тэмээний шир		12400	13333	107.5
Адууны шир		7800	6600	84.6
Хониний нэхий		1100	1125	102.3
Ямааны арьс		34071	33071	97.1
Хүнсний ногоо				
Сонгино		1950	2333	119.6
Сармис		9125	13000	142.5
Өргөст хэмх		2550	6000	235.3
Улаан лооль		5500	5500	100.0

12.33 ТАРИАЛСАН ТАЛБАЙ, ХУРААСАН УРГАЦ, сумдаар , га , тонн

Сум	Төмс		Тэжээлийн ургамал		Хүнсний ногоо		Нийт дүн	
	Тариалсан талбай	Хураасан ургац	Тариалсан талбай	Хураасан ургац	Тариалсан талбай	Хураасан ургац	Тариалсан талбай	Хураасан ургац
Баяндалай	20.1	166.6			23.9	257.6	44.0	424.2
Баян-Овоо	5	14			3	6.1	8.0	20.1
Булган	3.2	37	2	20	2	26.0	7.2	83.0
Гурвантэс	7	80			14.6	190.0	21.6	270.0
Даланзадгад	4.5	23	5	60	2.913	21.1	12.4	104.1
Мандал-Овоо	1	2			2.9	6.4	3.9	8.4
Манлай	1.88	6			7.1	26.0	9.0	32.0
Ноён	1.6	6.4	0.3	1.25	1.8	7.4	3.7	15.0
Номгон	4	36.5	6.4	200	4	36.5	14.4	273.0
Сэврэй	2.5	2.5	0.3	0.3	1.8	1.8	4.6	4.6
Ханбогд	1.5	6			1.8	12.7	3.3	18.7
Ханхонгор	0.08	0.56	50	300	50.22	251.1	100.3	551.7
Хүрмэн	2.56	18.5					2.6	18.5
Цогт-Овоо	1.2	15			1.4	6.1	2.6	21.1
Цогтцэций	3	37.8			2.8	32.9	5.8	70.7
Дүн	59.1	451.9	64	581.6	120.2	881.8	243.4	1915.2

12.34 БЭЛТГЭСЭН ӨВС, ГАР ТЭЖЭЭЛ, сумдаар, тонн

Сум	Өвс			Гар тэжээл			Нийт бэлтгэсэн өвс тэжээл	
	2018	2019	2019 2018	2018	2019	2019 2018	2018	2019
Баяндалай	469.65	328.3	69.9	55.41	25.2	45.5	525.1	353.5
Баян-Овоо	722.8	164.7	22.8	90.7	33.95	37.4	813.5	198.7
Булган	516.2	494.3	95.8	8	6.5	81.3	524.2	500.8
Гурвантэс	892.14	916.55	102.7	35.43	76.08	214.7	927.6	992.6
Даланзадгад	310.1	357.16	115.2	2.5	12.6	504.0	312.6	369.8
Мандал-Овоо	427.45	246.5	57.7	47.5	14.6	30.7	475.0	261.1
Манлай	656.8	632.99	96.4	265.7	37.8	14.2	922.5	670.8
Ноён	219.4	216.1	98.5	80	9.4	11.8	299.4	225.5
Номгон	552.3	454.45	82.3	169.8	327	192.6	722.1	781.5
Сэврэй	375.9	414	110.1	57.02	3	5.3	432.9	417.0
Ханбогд	385	497.5	129.2	60	313.5	522.5	445.0	811.0
Ханхонгор	775	694.7	89.6	3	272	9066.7	778.0	966.7
Хүрмэн	66.8	130.3	195.1	20.24	21.5	106.2	87.0	151.8
Цогт-Овоо	527.5	572.5	108.5	64	0.1	0.2	591.5	572.6
Цогтцэций	728.83	1122.8	154.1	24.4	38.5	157.8	753.2	1161.3
Дүн	7625.87	7242.85	95.0	983.7	1191.73	121.1	8609.57	8434.6

13. АМЬДАРЧ БУЙ ОРЧИН

Даланзадгад сумын 2019 оны 12 дугаар сарын агаарын дундаж температур -10.4°C байв. Энэ нь олон жилийн дунджаас 2.3°C -аар дулаан, өмнөх оноос 4.9°C -аар дулаан байлаа. Сарын агаарын үнэмлэхүй их температур 4.5°C , үнэмлэхүй бага температур нь -26.9°C байсан байна. Харьцангуй чийгийн дундаж 52%, салхины дундаж хурд 2.6м/сек, үнэмлэхүй их хурд 17 м/сек байв. Энэ сард 1.4мм хур тунадас орсон байна.

13.1 2019 ОНЫ 12 ДУГААР САРЫН АГААРЫН БОХИРДЛЫН САРЫН ДУНДАЖ МЭДЭЭ

Бодисын нэр	Стандарт хэмжээ мг/м ³	Хийсэн ажиглалтын тоо	Агаарт байсан дундаж хэмжээ мг/м ³	Стандарт хэмжээнээс давсан тохиолдол	Хамгийн их хэмжээ мг/м ³
Хүхэрлэгхий /SO ₂ /	0.450	66	0.065	0	0.128
Азотындавхар исэл/NO ₂ /	0.200	66	0.128	0	0.069
Тоосжилт /PM 10/	0.100	8	0.350	8	0.976
Тоосжилт /Pm 2,5/	0.050	8	0.324	8	0.965

**Материалыг
эмхэтгэсэн**

У.Хоролмаа
С.Цэвэлмаа
О.Чинбат
З.Төрболд

Эхийг бэлтгэсэн

У.Хоролмаа

Хянасан:

С.Бямбабаатар

**Үнэн зөв бүртгэл мэдээлэл
Үеийн үед түүх болж үлдэнэ
Үнэнд тулгуурласан бодлого
Үйлсийн тэнгэрт нар болж мандана**

Харилцах утас: 70533061, 70533439

E-mail хаяг umnugovi@nso.com
<http://umnugovi.nso.mn/>

2020 оны 01 сарын 17



ХҮН АМ, ОРОН СУУЦНЫ 2020 ОНЫ ЭЭЛЖИТ ТООЛЛОГО

1-р сарын 9-15

