

Агуулга

Аймгийн эдийн засаг нийгмийн байдал

I.	Хүн ам, нийгмийн статистик үзүүлэлт.....	
1.	Эрүүл мэнд	2
2.	Хөдөлмөр эрхлэлт.....	6
o	Бүртгэлтэй ажилгүй иргэд.....	6
3.	Нийгмийн халамж, даатгал	8
4.	Гэмт хэрэг.....	10
II.	Макро эдийн засгийн статистикийн үзүүлэлт.....	
1.	Мөнгө, зээл үнэт цаасны зах зээл	12
2.	Аймгийн төсөв	13
3.	Үнэ	17
o	Хэрэглээний үнийн индекс.....	17
o	ХАА-н бүтээгдэхүүний үнэ.....	24
III.	Эдийн засгийн статистикийн үзүүлэлт.....	
1.	Хөдөө аж ахуй	25
2.	Аж үйлдвэр	30
IV.	Байгаль орчны статистикийн үзүүлэлт.....	
1.	Цаг уур, агаарын бохирдол.....	32

...албан ёсны статистикийн мэдээллийг ашиглах, хэвлэн нийтлэхдээ уг мэдээллийг гаргасан байгууллагын нэрийг заавал заах...

/Монгол Улсын Статистикийн тухай хуулиас.../



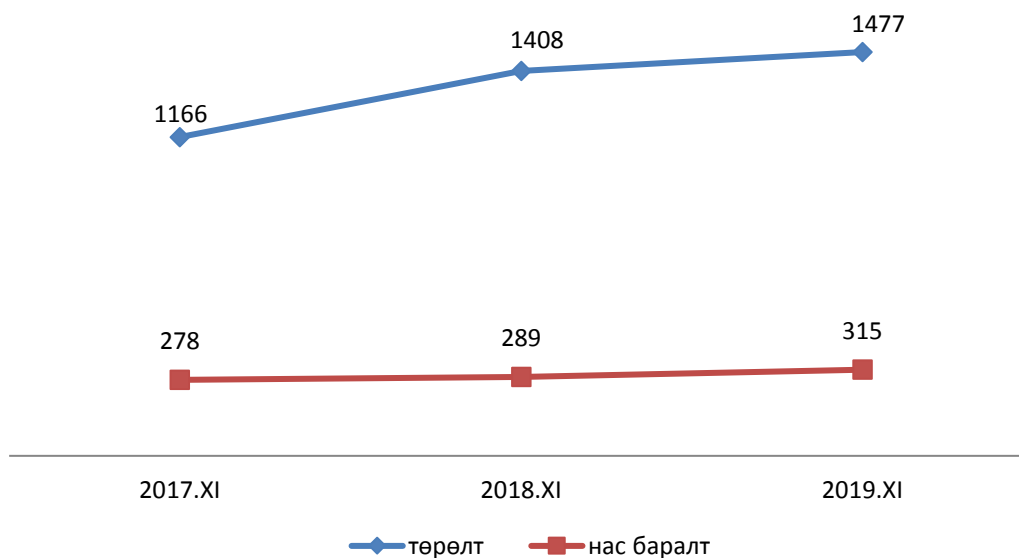
Эрүүл мэнд

2019 оны эхний 11 сарын байдлаар аймгийн хэмжээгээр 1477 эх амаржиж, 315 хүн нас барсан нь 2018.XI сараас төрөлт 4.9 хувиар өсч, нас баралт 9 хувиар өссөн үзүүлэлттэй байна.

Өмнөговь аймгийн төрөлт, нас баралтын үзүүлэлтүүд,
эхний 11 сарын байдлаар

Сумдын нэр	Төрөлт			Нас баралт		
	2018.XI	2019.XI	2019/2018 %	2018.XI	2019.XI	2019/2018 %
Баяндалай	34	35	102.9	6	14	233.3
Баян-Овоо	35	35	100.0	9	8	88.9
Булган	35	43	122.9	5	6	120.0
Гурвантэс	77	87	113.0	27	20	74.1
Мандал-Овоо	25	28	112.0	11	6	54.5
Манлай	43	54	125.6	13	18	138.5
Номгон	49	49	100.0	17	17	100.0
Ноён	22	28	127.3	5	10	200.0
Сэврэй	42	36	85.7	8	17	212.5
Ханбогд	130	142	109.2	27	36	133.3
Ханхонгор	28	29	103.6	8	12	150.0
Хүрмэн	26	29	111.5	12	8	66.7
Цогт-Овоо	39	37	94.9	10	7	70.0
Цогтцэций	191	196	102.6	34	32	94.1
Даланзадгад	632	649	102.7	97	104	107.2
Дүн	1408	1477	104.9	289	315	109.0

Аймгийн хэмжээний төрөлт, нас баралтын үзүүлэлтүүд, оноор



Эрүүл мэндийн байгууллагын зарим үзүүлэлт

Үзүүлэлт	2017.XI	2018.XI	2019.XI	2019/2018
Амаржсан эхийн тоо	1166	1408	1477	104.9
Амьд төрсөн хүүхдийн тоо	1171	1422	1485	104.4
Төрөхийн улмаас эндсэн эхийн тоо	1	0	0	
0-1 хүртэл насны хүүхдийн эндэгдэл	19	22	32	145.5
1-5 хүртэл насны хүүхдийн эндэгдэл	5	2	5	250.0

Эх сурвалж: Аймгийн ЭМГ-ын мэдээ

Аймгийн хэмжээнд оны эхний 11 сарын байдлаар 0-1 насны хүүхдийн эндэгдэл 32 гарсан нь өмнөх мөн үеээс 31.2 хувиар өсч, 1-5 насны хүүхдийн эндэгдэл 5 гарсан байна.

Аймгийн эмнэлгүүдийн тусламж үйлчилгээ (сумдаар)

Сумдын нэр	Нийт үзлэгийн тоо		2019/2018		урьдчилан сэргийлэх үзлэгийн тоо		2019/2018	
	2018.XI	2019.XI	%	2018.XI	2019.XI	%		
Баяндалай	8352	6659	79.7	2816	1497	53.2		
Баян-Овоо	3385	4119	121.7	1520	1786	117.5		
Булган	3064	2521	82.3	1006	765	76.0		
Гурвантэс	6519	6827	104.7	2611	1942	74.4		
Мандал-Овоо	5052	5299	104.9	1814	1705	94.0		
Манлай	4659	6839	146.8	2338	2621	112.1		
Номгон	4657	6057	130.1	2016	2652	131.5		
Ноён	14417	17223	119.5	8531	11883	139.3		
Сэврэй	2869	3943	137.4	983	1409	143.3		
Ханбогд	11877	16856	141.9	2209	4651	210.5		
Ханхонгор	5519	5378	97.4	3068	3054	99.5		
Хүрмэн	3679	4698	127.7	1134	1768	155.9		
Цогт-Овоо	4903	5092	103.9	2138	2386	111.6		
Цогтцэций	13297	12993	97.7	4544	928	20.4		
Даланзадгад	197148	213224	108.2	66777	67425	101.0		
Дүн	289397	317728	109.8	103505	106472	102.9		

Эх сурвалж: Аймгийн ЭМГ-ын мэдээ

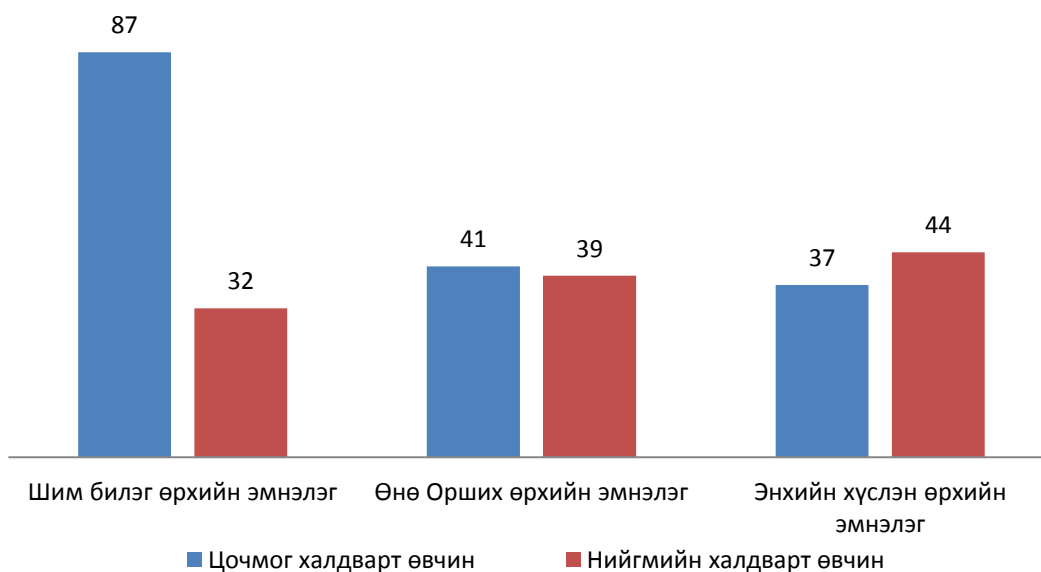
Өмнөговь аймагт үйл ажиллагаа явуулж буй эмнэлгүүд нь оны эхний 11 сарын байдлаар 317728 иргэнд эмнэлгийн тусламж, үйлчилгээ үзүүлсэн нь өмнөх оны мөн үеээс 9,8 хувиар өссөн үзүүлэлттэй байна. Нийт эмнэлгийн тусламж, үйлчилгээний 33,5 хувийг урьдчилан сэргийлэх үйлчилгээ эзэлж байна.

Даланзадгад сумын өрхийн эмнэлгүүдийн 2019 оны эхний
11 сарын мэдээлэл

Үзүүлэлт		Шим билэг	Өнө Орших	Энхийн хүслэн
Бүгд үзлэгийн тоо		26024	12618	21762
Цочмог халдварт өвчин	Бүгд	87	41	37
	Халдварт шар	1	1	
	Улаан бурхан			
	Мэнин			
	Сепсис			
	Саа			
	Салхинцэцэг	14	8	10
	Гахай хавдар	9		6
	Мөөгөнцөр			
	Гар, хөл.амны өвчин	4	5	6
	Бусад	59	27	15
Нийгмийн халдварт өвчин	Бүгд	32	39	44
	Сүрьеэ	5	2	
	Бруцеллөз			
	тэмбүү	16	19	20
	Трихомониаз	5	12	9
	Заг хүйтэн	6	6	14
	Бусад			1
Нийт		119	80	81

Эх сурвалж: ЭМГ-ын мэдээ

Даланзадгад суманд үйл ажиллагаа явуулж буй өрхийн эмнэлгүүдийн нийт үзлэгийн 20,9 хувийг Өнө-Орших эмнэлэг, 43,1 хувийг Шим билэг өрхийн эмнэлэг, Энхийн хүслэн өрхийн эмнэлэг 36 хувийг тус тус эзэлж байна.



Халдварт өвчний мэдээ, сумдаар

№	Сумын нэр	Урьд оны мөн үе	Бүгд	Зонхилон тохиолдож буй халдварт өвчин				2019/2018
				Гепатит	Салхин цэцэг	гар хөл амны өвчин	Бусад	%
1	Баяндалай	6	8		1		7	133.3
2	Баян-Овоо	7	2		1		1	28.6
3	Булган	4	2				2	50.0
4	Гурвантэс	11	36		32		4	327.3
5	Мандал-Овоо	2	10		4		6	500.0
6	Манлай	6	8				8	133.3
7	Номгон	9	11		1		10	122.2
8	Ноён	3	3	1			2	100.0
9	Сэврэй	5	4	1			3	80.0
10	Ханбогд	68	91		41		50	133.8
11	Ханхонгор	7	10		1		9	142.9
12	Хүрмэн	7	6	1			5	85.7
13	Цогт-Овоо	11	5				5	45.5
14	Цогтцэций	62	24		5		19	38.7
15	Даланзадгад	385	334	2	37	1	294	86.8
	Дүн	593	554	5	123	1	425	93.4

Эх сурвалж: ЭМГ-ын мэдээ

Аймгийн хэмжээнд нийт халдварт өвчин 554 гарсаны 57,9 хувийг хурц халдварт өвчин эзэлж байгаа бөгөөд сумдаар авч үзвэл Ханбогд, Цогтцэций, Даланзадгад суманд өндөр үзүүлэлттэй байна.

Аймгийн хэмжээнд гарсан хурц халдварт өвчний мэдээ, сарын байдлаар

Сумдын нэр	Хурц халдварт өвчин		2019/2018	Салхин цэцэг		2019/2018
	2018.XI	2019.XI	%	2018.XI	2019.XI	%
	Баяндалай	2	3	150.0	1	1
Баян-Овоо	2	1			1	0.0
Булган	0	0				0.0
Гурвантэс	4	32	800.0	1	32	0.3
Мандал-Овоо	0	9			4	0.0
Манлай	2	2	100.0			0.0
Номгон	5	5	100.0		1	0.0
Ноён	3	2	66.7	2		0.0
Сэврэй	1	2				0.0
Ханбогд	47	51	108.5	38	41	15.6
Ханхонгор	3	4	133.3		1	0.0
Хүрмэн	6	3	50.0	5		0.0
Цогт-Овоо	3	1	33.3	3		0.0
Цогтцэций	48	17	35.4	24	5	1.2
Даланзадгад	224	189	84.4	122	37	45.1
Дүн	350	321	91.7	196	123	241.1

Эх сурвалж: ЭМГ-ын мэдээ



Хөдөлмөр

2019 оны 11 дугаар сарын байдлаар аймгийн хөдөлмөрийн захад бүртгэлтэй ажил идэвхтэй эрж байгаа 473 иргэн байгаа бөгөөд өмнөх оны мөн үеээс 77 хүнээр буюу 19,4 хувиар өссөн үзүүлэлттэй байна.

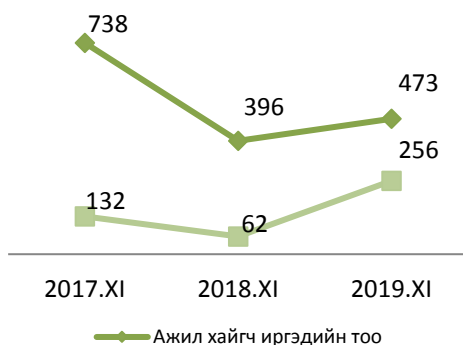
Тайлант сард 501 хүн шинээр бүртгэгдэж, бүртгэлээс 373 хүн хасагдаж, 256 иргэн ажилд орсон байна.

Ажил хайгч иргэдийн мэдээ, 11 сарын байдлаар

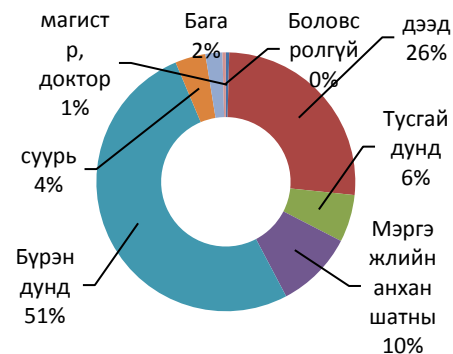
№	Сумдын нэр	Бүртгэлтэй ажилгүйдчүүд			Тайлант сар			Бүгдээс: Боловсролоор							
		11 сар		Эмэгтэй	Нэмэгдсэн	Тайлант сард бүртгэлээс хасагдсан	Ажилд орсон	Боловсролгүй	Бага	суурь	Бүрэн дунд	Мэргэжлийн	Тусгай дунд	Дээд	магистр, доктор
		Тайлант сарын эхэнд	Тайлант сарын эцэст												
1	Баяндалай	5	9	4	25	21	14	0	0	0	3	2	3	1	0
2	Баян-Овоо	20	8	3	5	17	1	0	0	3	3	2	0	0	0
3	Булган	6	4	2	9	11	7	0	0	0	2	0	2	0	0
4	Гурвантэс	14	26	7	151	139	134	0	0	2	5	4	3	12	0
5	Даланзадгад	187	239	81	142	91	45	1	7	1	156	12	4	57	1
6	Мандал-Овоо	5	10	6	8	3	2	0	0	0	7	2	1	0	0
7	Манлай	6	5	1	0	0	0	0	0	0	0	2	1	2	0
8	Номгон	5	6	3	3	2	1	0	0	1	1	2	2	0	0
9	Ноён	15	10	2	12	17	9	0	0	1	6	2	1	0	0
10	Сэврэй	4	4	3	5	5	3	0	0	0	1	1	2	0	0
11	Ханбогд	17	46	15	34	6	3	1	1	2	17	8	2	15	0
12	Ханхонгор	10	13	3	13	9	7	0	0	2	7	1	1	2	0
13	Хүрмэн	4	2	1	1	3	1	0	0	0	0	2	0	0	0
14	Цогт-Овоо	6	8	4	3	1	1	0	0	1	2	4	1	0	0
15	Цогтцэций	41	83	34	90	48	28	0	2	5	33	2	5	35	1
16	ДҮН	345	473	169	501	373	256	2	10	18	243	46	28	124	2

Эх сурвалж: Хөдөлмөр, халамжийн үйлчилгээний газрын мэдээ

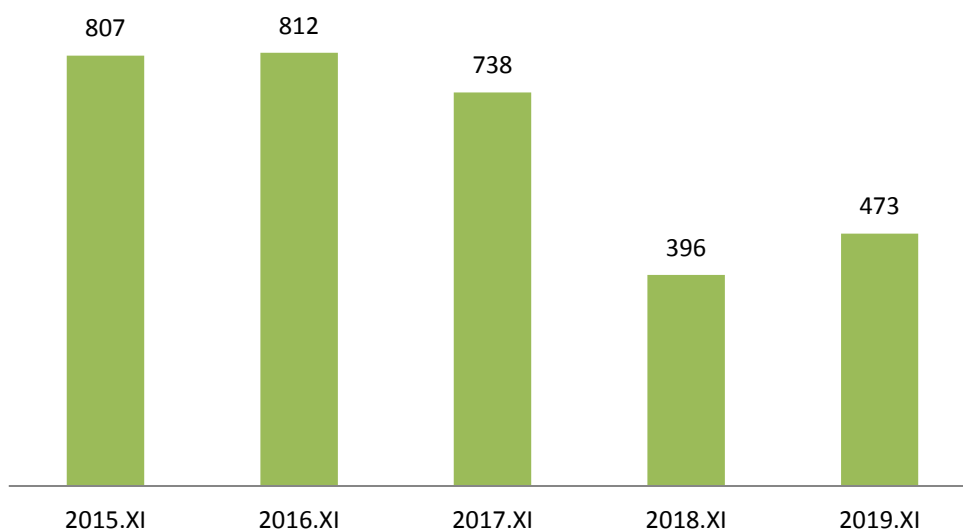
Шинээр бүртгүүлсэн болон ажилд орсон иргэд, жил бүрийн сарын эцсийн байдлаар



Ажил хайгч иргэд, боловсролын түвшингээр, 2019 оны 11 сар, хувиар

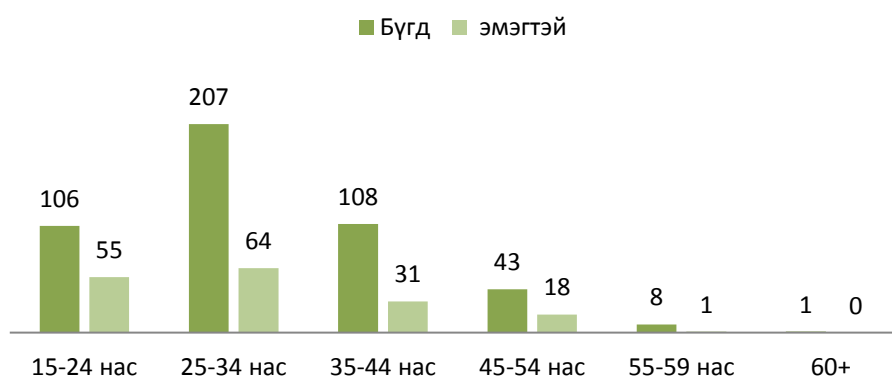


Ажил хайгч иргэд, жил бүрийн 11 сарын эцсийн байдлаар



2019 оны эхний 11 сарын байдлаар аймгийн хэмжээнд 473 ажил хайгч иргэдийн 35,7 хувийг эмэгтэйчүүд эзэлж байна.

Ажил хайгч иргэд, насны ангиллаар, 2019 оны 11 сар



Ажил хайгч иргэдийг насны байдлаар авч үзэхэд 15-24 насны иргэд 22,4 хувь, 25-34 насны иргэд 43,8 хувь, 35-44 насны иргэд 22,8 хувь, 45-54 насны иргэд 9,1 хувь, 55-59 насны иргэд 1,7 хувь 60-аас дээш насны иргэд 0.2 хувийг тус тус эзэлжээ.



Нийгмийн даатгалын үйлчилгээ

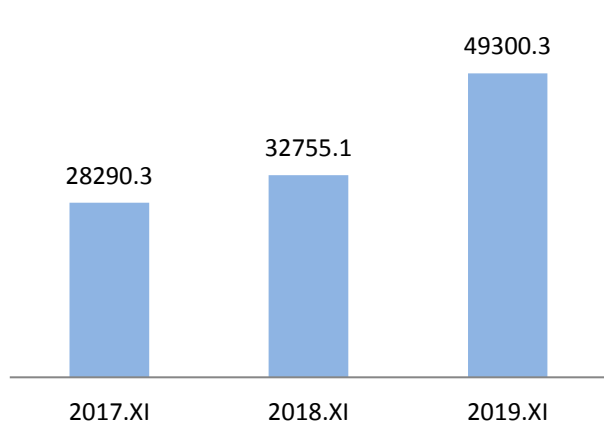
Нийгмийн даатгалын сангийн орлого 2019 оны эхний 11 сард 39903,6 сая төгрөг төвлөрч, төлөвлөгөөний биелэлт 122,8 хувьтай байна. Харин нийгмийн сайн дурын даатгуулагчийн тоо 3668 байгаа нь өмнөх оны мөн үеээс 601 хүнээр буюу 16,3 хувиар буурсан байна.

Нийгмийн даатгалын шимтгэлийн орлого, сайн дураар даатгуулагчийн тоо, сумдаар (мянган .төгрөг)

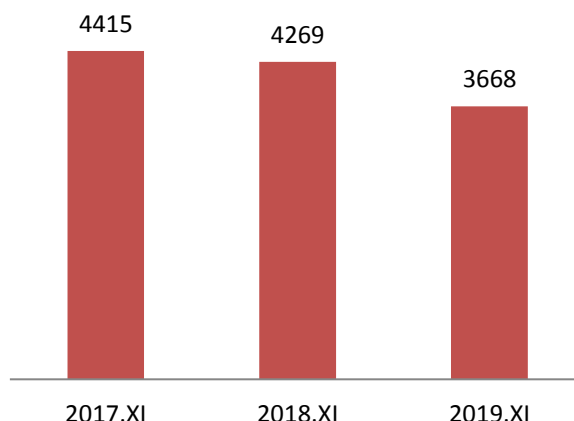
Сумын нэр	НДШ-ийн орлого			Үүнээс: Тэтгэврийн орлого		Сайн дураар даатгуулагчийн тоо
	Төлөвлөгөө	Гүйцэтгэл	Хувь	Олговол зохих	Олгосон	
Баяндалай	280,011.8	262,013.8	93.6	1,111,332.8	1,111,332.8	136
Баян-Овоо	390,393.9	483,784.4	123.9	794,076.6	794,076.6	140
Булган	235,674.6	218,360.1	92.7	1,012,321.1	1,012,321.1	114
Гурвантэс	1,671,966.5	1,949,107.3	116.6	2,028,536.5	2,028,536.5	269
Мандал-Овоо	225,790.5	210,964.6	93.4	817,287.3	817,287.3	77
Манлай	559,080.5	435,790.1	77.9	1,146,597.2	1,146,597.2	236
Номгон	363,427.6	324,459.5	89.3	1,245,684.5	1,245,684.5	179
Ноён	497,188.1	528,535.5	106.3	618,201.5	618,201.5	75
Сэврэй	272,593.7	236,943.7	86.9	994,038.0	994,038.0	141
Ханбогд	5,669,628.3	7,233,068.3	127.6	1,670,088.8	1,670,088.8	268
Ханхонгор	270,039.5	225,974.3	83.7	1,140,290.4	1,140,290.4	149
Хүрмэн	256,646.9	246,005.0	95.9	822,707.3	822,707.3	87
Цогт-Овоо	267,920.2	242,884.8	90.7	764,134.9	764,134.9	156
Цогтцэций	10,827,942.3	15,093,710.7	139.4	1,657,278.7	1,657,278.7	276
Даланзадгад	10,703,659.8	12,212,096.6	114.1	13,031,521.7	13,031,521.7	1365
Дүн	32,491,964.2	39,903,698.7	122.8	28,854,097.3	28,854,097.3	3668

Эх сурвалж: Эрүүл мэнд, нийгмийн даатгалын хэлтсийн мэдээ

Нийгмийн даатгалын орлого, сая төгрөгөөр, оноор

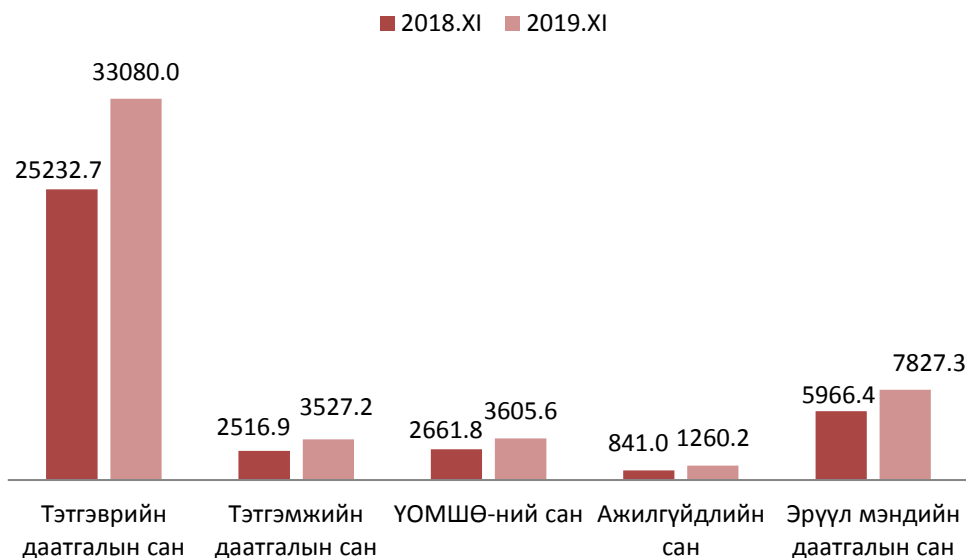


Сайн дурын даатгуулагчийн тоо, оноор



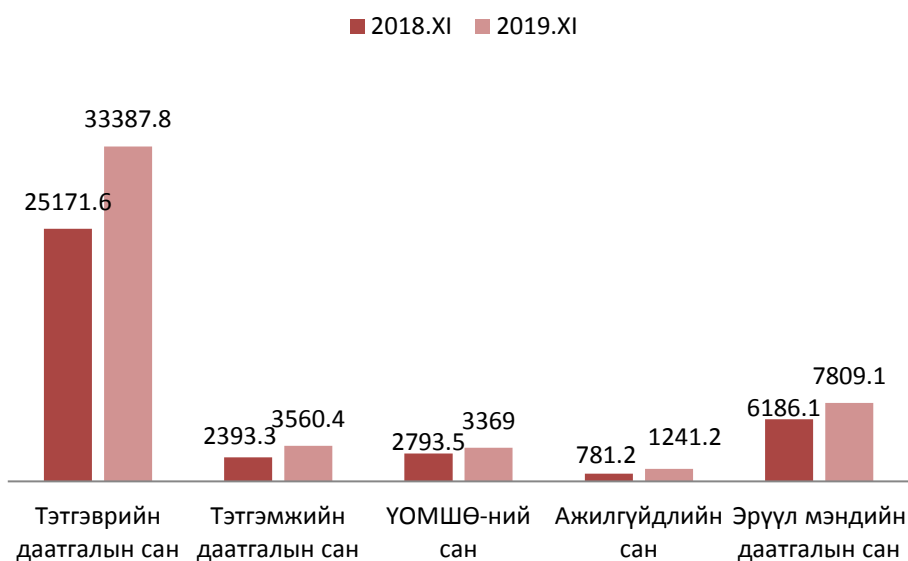
Нийгмийн даатгалын орлогын 67.1 хувийг тэтгэврийн даатгалын сан, 7.2 хувийг тэтгэмжийн даатгалын сан, 7.3 хувийг Ү11ОМШӨ-ний даатгалын сан, 2.6 хувийг ажилгүйдлийн даатгалын сан, 15.9 хувийг эрүүл мэндийн даатгалын санг тус тус бүрдүүлсэн байна.

Нийгмийн даатгалын сангийн орлого, төрлөөр, сая.төгрөг
(оны эхний 11 сарын байдлаар)



Нийгмийн даатгалын зарлагын 67,6 хувийг тэтгэврийн даатгалын сан, 7.2 хувийг тэтгэмжийн даатгалын сан, 6.8 хувийг ҮОМШӨ-ний даатгалын сан, 2.5 хувийг ажилгүйдлийн даатгалын сан, 15.8 хувийг эрүүл мэндийн даатгалын сангуудад тус тус зарцуулсан байна.

Нийгмийн даатгалын сангийн зарлага, төрлөөр, сая.төгрөг
(оны эхний 11 сарын байдлаар)

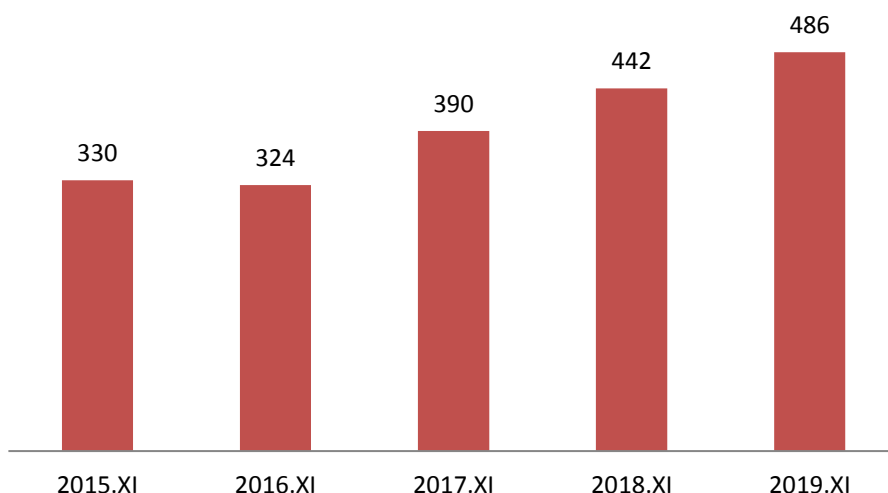




Гэмт хэрэг

2019 оны эхний 11 сарын байдлаар аймгийн хэмжээнд 486 гэмт хэрэг гарсан нь өмнөх оны мөн үеээс 44 хэргээр буюу 9,9 хувиар өссөн үзүүлэлттэй байна.

Аймгийн хэмжээнд гарсан нийт гэмт хэргийн тоо, оноор

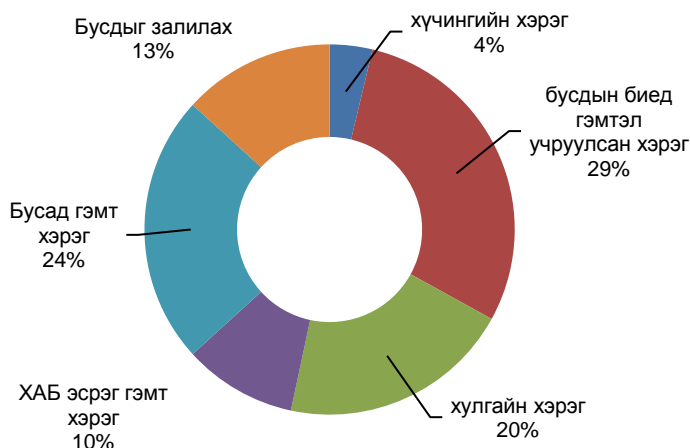


Өмнөговь аймгийн сумдад 2019 оны эхний 11 сард үйлдэгдсэн гэмт хэрэг, зөрчил

	Бүх хэрэг		Хүний бэлгийн эрх чөлөө, халдашгүй байдлын эсрэг		Танхайрах		Хүний эрүүл мэндийн халдашгүй байдлын эсрэг		Хулгайлах				Авто тээврийн хэрэгслийн хөдөлгөөний аюулгүй байдал, ашиглалтын журам зөрчих		Залилах		Бусад хэрэг	
			2018	2019			2018	2019	2018	2019	өмчийн		малын		2018	2019	2018	2019
	2018	2019			2018	2019												
Баяндалай	6	7					3	2		1	1		1	3			2	4
Баян-Овоо	17	11	1	2			6		1		2		4	5	3	1	4	8
Булган	9	8					6	7	1		1	1			1			
Гурвантэс	40	33	1	1	2	6	17	16	2	2			2	2	4		14	9
Мандал-Овоо	3	3					1	1					1				2	2
Манлай	4	18		1			4	3		10				2				4
Номгон	6	7					2	5			1		1				3	2
Ноён	4	3		1			1	2					3				3	
Сэврэй	5	6					4	4		1				1			1	1
Ханбогд	123	139	5	4	13	13	36	40	16	24		1	19	18	19	18	33	35
Ханхонгор	17	18		1			9	6	2	3	3	2	3	2			3	6
Хүрмэн	4	7	1				3	2		1				1				4
Цогт-Овоо	14	11					4	1	5	3		4	4	2		1	5	2
Цогтцэций	84	95	4	3			32	32	14	20		4	5	4	21	17	13	19
Даланзадгад	106	120	8	7			45	36	23	31		1	9	13	13	15	17	30
ДҮН	442	486	20	20	15	19	173	157	64	96	8	13	52	53	61	52	100	126

Эх сурвалж: Аймгийн цагдаагийн газрын мэдээгээр

Аймгийн хэмжээнд гарсан нийт гэмт хэрэг төрлөөр, эзлэх хувиар



Оны эхний 11 сарын байдлаар захиргааны зөрчлийн мэдээллээр саатуулагдсан хүний тоо 1239 байгаа нь өмнөх оны мөн үеээс 826 хүнээр буюу 200 хувиар өссөн, тээврийн хэрэгсэл жолоодох эрхээ хасуулсан жолооч 603 байгаа нь өмнөх оны мөн үеээс 127 хүнээр буюу 17,4 хувь, баривчлагдсан хүний тоо 168 байгаа нь өмнөх оны мөн үеээс 87 хүнээр буюу 34,1 хувиар тус тус буурсан үзүүлэлттэй байна.

Зөрчлийн тухай хуулиар арга хэмжээ авагдсан хүний тоо 18089 болж өмнөх оны мөн үеээс 19445 хүнээр буюу 51,8 хувиар, торгуулийн хэмжээ 43.2 хувиар тус тус буурсан үзүүлэлттэй байна.

Захиргааны зөрчлийн мэдээлэл, оноор

№	Үзүүлэлтүүд	Хэмжих нэгж	2017.XI	2018.XI	2019.XI	2019/2018
						%
1	Саатуулагдсан хүн	тоо	583	413	1239	300.0
2	Баривчлагдсан хүн	тоо	201	255	168	65.9
3	Тээврийн хэрэгсэл жолоодох эрх хасагдсан жолооч	тоо	871	730	603	82.6
4	Захиргааны хариуцлагын тухай хуулиар арга хэмжээ авагдсан	Хүн	23277	37534	18089	48.2
		Сая.төгрөг	1526.7	1747.8	993.1	56.8

Эх сурвалж: Аймгийн цагдаагийн газрын мэдээгээр

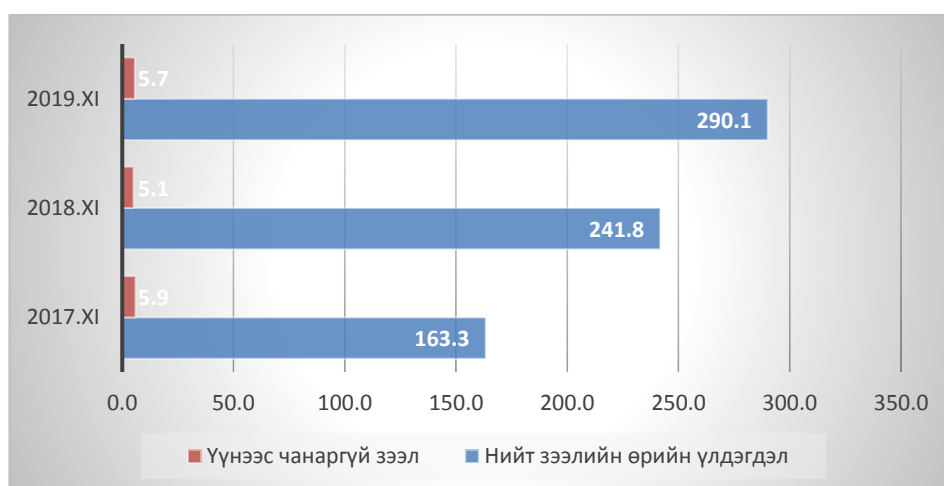


Банк мөнгө зээл - Bank money loan

Өмнөговь аймагт 8 банкны 7 салбарын нийт 60 нэгж банк, санхүүгийн үйл ажиллагаа явуулж, түүнд 386 ажилтан ажиллаж байна.

Аймаг дахь банкны салбарын нийт зээлийн өрийн үлдэгдэл 2019 оны 11 дугаар сарын эцэст 290,1 тэрбум төгрөгт хүрч өмнөх сараас 0,9 тэрбум төгрөгөөр буюу 0,3 хувиар, өнгөрсөн оны мөн үеэс 48,3 тэрбум төгрөгөөр буюу 19,9 хувиар тус тус өссөн байна. Чанаргүйд ангилагдсан зээлийн өрийн үлдэгдэл 5,8 тэрбум төгрөгт хүрч, өмнөх сараас 0.5 тэрбум төгрөг буюу 9,4 хувиар өссөн байна.

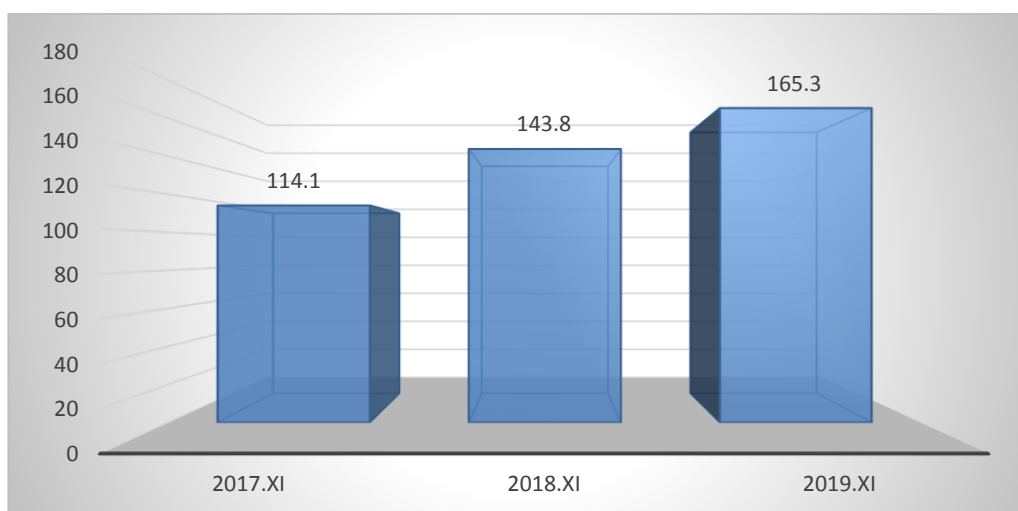
Аймгийн хэмжээнд үйл ажиллагаа явуулж байгаа банкуудын нийт зээлийн үлдэгдэл, тэрбум төгрөгөөр (оноор)



Мөнгөн хадгаламжийн үлдэгдэл 165.3 тэрбум төгрөгт хүрч, өнгөрсөн оны мөн үеэс 21.5 тэрбум төгрөгөөр буюу 14.9 хувиар өссөн байна.

Нийт зээлдэгчийн тоо 34643, хадгаламж эзэмшигчийн тоо 78841, харилцах данс эзэмшигчдийн тоо 151150 байна.

Аймгийн банкуудын нийт хадгаламжийн үлдэгдэл, тэрбум төгрөгөөр (оноор)





Төсөв-Budget

Орон нутгийн төсвийн орлого 11 дүгээр сарын урьдчилсан байдлаар 108.0 тэрбум төгрөгийн төлөвлөгөөтэй, 94.2 тэрбум төгрөг буюу 87.2 хувийн гүйцэтгэлтэй байна. Нийт орлогын 85.0 хувь нь татварын орлого, 14.9 хувь нь татварын бус орлого 0.1 хувь хөрөнгийн орлого тус тус эзэлж байна.

Сумын төсвийн орлогын төлөвлөгөөг Баяндалай, Баян-Овоо, Булган, Гурвантэс, Мандал-Овоо, Манлай, Ноён, Номгон, Сэврэй, Ханбогд, Ханхонгор, Цогт-Овоо, Цогтцэций, Даланзадгад сумд давуулан биелүүлж, Хүрмэн сум 27.9 хувиар тасалдуулсан байна.

Орон нутгийн 2019 оны 11-р сарын төсвийн орлогын мэдээ / өссөн дүнгээр, мянган төгрөгөөр /

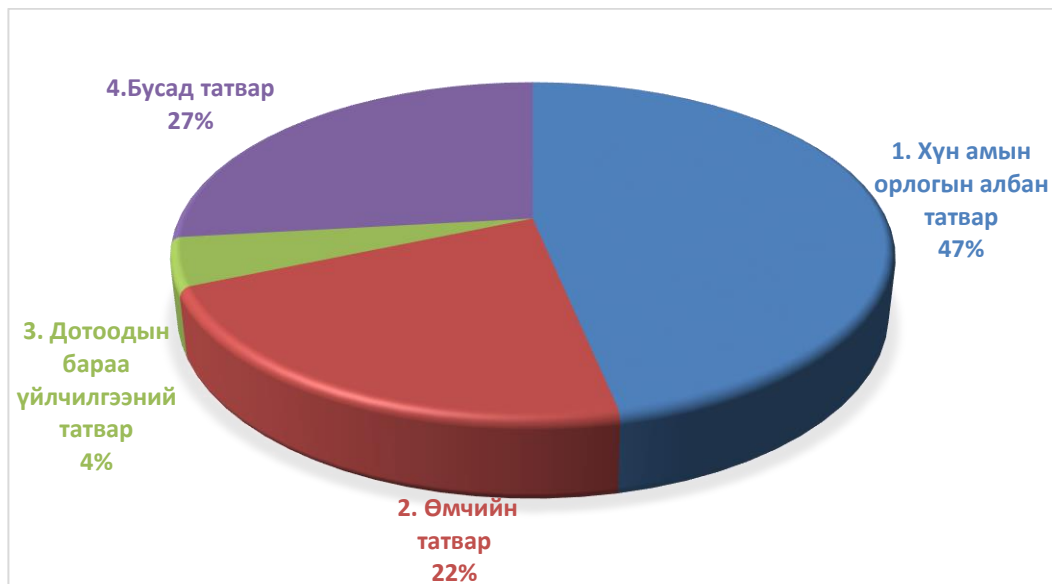
	Төлөвлөгөө	Гүйцэтгэл	Хувь
Нийт орлого	108,079,329.2	94,251,484.3	87.2
А. Урсгал орлого	107,984,829.2	94,179,971.1	87.2
I.Татварын орлого	68,367,338.3	80,080,746.6	117.1
1. Хувь хүний орлогын албан татвар	31,099,605.1	37,443,045.6	120.4
1.1 Цалин хөлс түүнтэй адилтгах орлого	30,000,000.0	35,458,379.9	118.2
1.2 Хувь хүний орлогын албан татварын буцаалт	(1,200,000.0)	(916,926.0)	76.4
1.3 Үйл ажиллагааны орлого	846,440.4	703,146.5	83.1
1.3 Мал бүхий иргэний орлогын тавар	-	-	
1.5 Орлогыг нь тодорхойлох боломжгүй иргэний татвар	234,196.4	762,088.8	325.4
1.6 Хөрөнгийн орлого	126,800.0	171,120.9	135.0
1.7 Хадгаламжийн хүүгийн орлого	1,092,168.3	1,265,235.5	115.8
2. Өмчийн татвар	16,633,115.8	17,442,993.6	104.9
2.1 Үл хөдлөх хөрөнгийн татвар	16,603,800.0	17,421,333.1	104.9
2.2 Бууны албан татвар	29,315.8	21,660.5	73.9
3. Дотоодын бараа үйлчилгээний татвар	2,761,200.0	3,726,724.1	135.0
3.1 Авто тээврийн болон өөрөө явагч хэрэгслийн татвар	2,761,200.0	3,726,724.1	135.0
4. Бусад татвар	17,873,417.4	21,467,983.3	120.1
4.1 Улсын тэмдэгтийн хураамж	316,530.1	532,913.0	168.4
4.2 Хог хаягдлын хураамж	305,980.0	223,864.7	73.2
4.3 Ашигт малтмалын нөөц ашигласны төлбөр	-	-	
4.4 Үйлдвэр үйлчилгээний усны төлбөр	11,761,175.9	13,557,791.1	115.3
4.5 Газрын төлбөр	2,850,000.0	5,158,868.7	181.0
4.6 Дуудлага худалдааны орлого	600,000.0	-	0.0
4.7 Ойгоос хэрэглээний мод, түлээ ашигласны төлбөр	14,300.0	-	0.0
4.8 Агнуурын нөөц ашигласны төлбөр	-	131,349.4	
4.9 Ус, рашаан ашигласны төлбөр	73,979.3	47,351.0	64.0
4.10 Түгээмэл тархацтай ашигт малтмал ашигласны төлбөр	1,951,452.1	1,815,845.4	93.1
4.11 Бусад татвар, төлбөр, хураамж	-	-	
II. Татварын бус орлого	39,617,490.9	14,099,224.6	35.6
2.1 Хувьцааны ноогдол ашиг	28,864,299.9	10,001,623.3	34.7
2.2 Хүү, торгуулийн орлого	17,000.0	40.0	0.2
2.3 Бусад хүү торгуулийн орлого	9,703,856.2	2,029,636.8	20.9
2.4 Түрээсийн орлого	8,450.0	22,421.2	265.3
2.5 Төсөвт газрын өөрийн орлого	573,700.0	1,753,234.7	305.6
2.6 Бусад нэр заагдаагүй орлого	450,184.8	173,656.8	38.6
2.7 Газрын тосны орлого	-	118,611.8	#DIV/0!
Б. Хөрөнгийн орлого	94,500.0	71,513.2	75.7
Хөрөнгө худалдсаны орлого	94,500.0	71,513.2	75.7

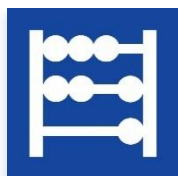
Орон нутгийн орлогын гүйцэтгэл
/мянган .төгрөг/

Сумд	Төлөвлөгөө	Гүйцэтгэл	Хувь
Баяндалай	141,030.5	174,268.0	123.6
Баян-овоо	347,006.0	1,198,842.0	345.5
Булган	116,250.0	123,019.6	105.8
Гурвантэс	3,704,555.4	4,907,220.7	132.5
Мандаловоо	120,750.6	132,775.6	110.0
Манлай	218,756.8	358,941.2	164.1
Номгон	158,176.6	238,215.5	150.6
Ноён	223,353.7	635,198.9	284.4
Сэврэй	133,738.0	237,170.9	177.3
Ханбогд	47,978,268.8	53,351,743.9	111.2
Ханхонгор	859,245.9	890,019.2	103.6
Хүрмэн	207,092.9	149,241.5	72.1
Цогтовоо	128,370.4	337,719.7	263.1
Цогтэций	12,553,784.7	15,987,556.5	127.4
Даланзадгад	2,420,157.0	2,786,928.2	115.2
Татварын хэлтэс	9,500,371.3	8,888,318.0	93.6
СТСХэлтэс	37,999,720.1	23,960,102.0	63.1
Дүн	116,810,628.7	114,357,281.3	97.9

Эх сурвалж: СТСХ-ийн мэдээ

Татварын орлогыг төрлөөр авч үзвэл





Үнэ

Хэрэглээний үнийн индекс гэдэг нь хэрэглэгчдийн худалдаж авсан бараа, үйлчилгээний нэр төрөл өөрчлөлтгүй тогтвортой байхад үнэ дунджаар хэрхэн өөрчлөгдөж буйг хэмждэг үзүүлэлт юм.

Өмнөговь аймгийн хэрэглээний үнийн индекс

Барааны бүлгээр	2019-XI	2019-XI	2019-XI
	2018-XI	2018-XII	2019-X
Ерөнхий индекс	103.6	103.2	100.2
01.Хүнсний бараа, согтууруулах бус ундаа	107.3	107.1	100.1
02.Согтууруулах ундаа, тамхи, мансууруулах бодис	107.1	106.6	101.7
03. Хувцас, бөс бараа, гутал	103.2	102.5	100.2
04.Орон сууц, ус, цахилгаан, хийн болон бусад тулш	109.7	106.5	100.0
05.Гэр ахуйн тавилга, гэр ахуйн бараа	101.2	102	100.5
06. Эм, тариа, эмнэлгийн уйлчилгээ	99.2	99	100.2
07.Тээвэр	99.1	99.1	100.0
08.Холбооны хэрэгсэл, шуудангийн уйлчилгээ	100.0	100.0	100.0
09.Амралт, чөлөөт цаг, соёлын бараа, уйлчилгээ	99.8	99.8	100.0
10.Боловсролын уйлчилгээ	111.4	111.4	100.0
11.Зочид буудал, нийтийн хоол, дотуур байрны уйлчилгээ	100	100.0	100.0
12.Бусад бараа, уйлчилгээ	103.5	103.5	100.0

Хэрэглээний үнийн индекст нөлөөлсөн бараа, үйлчилгээний үнийн өөрчлөлт



Хэрэглээний бараа, үйлчилгээний сумдын үнийн мэдээлэл (дундаж үнэ, төгрөгөөр)

№	Бүтээгдэхүүний нэр	Гурвантэс	Манлай	Номгон	Ханбогд	Ханхонгор	Цогтцэций
1	Гурил, дээд зэрэг Алтан тариа ХК, савласан	2267	1850	2033	1800		2100
2	Гурил, 1-р зэрэг Алтан тариа, задгай	1833	1633	1933	1467	1717	1500
3	Гурил, 2-р зэрэг Алтан тариа, задгай	1533	1500	1450	1300	1300	1000
4	Гоймон, гадаад Макбур, 450 гр	3400	2200	1800	1389	1650	1000
5	Гоймон, дотоод Алтан тариа ХК, нарийн, туузан	867	1000	700	1000	1133	800
6	Талх, аймгийн үйлдвэрийн , ш	1100		1333	1533	1300	
7	Жигнэмэг, "Юбилейные" , 150-180 гр ,цайны, ОХУ	1200	1467	1400	1900	1500	1375
8	Цагаан будаа, задгай, кг, БНХАУ	2400	2533	2667	2767	2650	2567
9	Шар будаа, задгай, кг, БНХАУ	2667	3967	3233	3200	2850	3475
01.1.7 ХҮНСНИЙ НОГОО							
10	Төмс, дотоод, кг	700	550	500	1667	550	
11	Лууван, кг, БНХАУ	2500	2500	2467	2333	2667	2250
12	Сонгино, кг, БНХАУ	2233	3200	2700	2867	2567	2567
13	Өргөст хэмх, 720 гр, "Cucumber" шилтэй, дарсан, Вьетнам	3300			3250	4000	3567
14	Алаг салат, 630 гр, савласан, "Газар шим" ХК	7500	8333	8433	7533	7800	6800
15	Сармис, 1 булцуу, БНХАУ	5000	7000		4066	3500	3500
04. ОРОН СУУЦ, УС, ЦАХИЛГААН, ХИЙН БОЛОН БУСАД ТҮЛШ							
16	Цэвэр ус, гэр хороолол, 40 л	80	120	80	80	80	80
17	Хог хаягдал, гэр хорооллын 1 өрхийн , сард	1950	1820	1870	1940		1866
18	Гэр хорооллын цахилгаан, 1 кВт, / 100-150 квт хэрэглээг авах/	132.4	98	125	160	113.25	125
07. ТЭЭВЭР							
19	Бензин, А-80, 1 литр	1960	1820	1860	1940		1860
20	Бензин, А-92, 1 литр	2010	1920	1980	2060		1990
21	Дизелийн түлш, 1 литр	2490	2400	2230	2540		2200

Эх сурвалж: Албан ёсны статистик мэдээ



Гол нэрийн барааны үнэ, зэргэлдээх аймгуудаар

№	НЭРТӨРӨЛ	Өмнөговь	Дорноговь	Өвөрхангай	Дундговь
01.1.1 ТАЛХ, ГУРИЛ, БУДАА					
1	Гурил, дээд зэрэг	1567	1433	1600	1575
2	Гурил, 1-р зэрэг	1360	1133	1200	1300
3	Гурил, 2-р зэрэг	1200	925	1066	975
4	Гоймон, 320 гр, "Алтан тариа" ХК, туузан	1750	1566	1583	850
5	Талх, орон нутгийн үйлдвэрийн, ш	1217	1500	1116	1150
6	Гурилан боов, 0.5кг	2400	2066	1600	3250
7	Жигнэмэг, Юбилейные	1267	1250	1166	1250
8	Цагаан будаа, задгай, кг	2267	2266	2333	2425
9	Шар будаа, задгай, кг,	3140	3233	3000	3325
01.1.2 МАХ, МАХАН БҮТЭЭГДЭХҮҮН					
10	Хонины мах, кг	6750	6500	6500	6500
11	Үхрийн мах, кг	6750	8000	8500	
12	Адууны мах, кг	7250	8166	7500	8000
13	Ямааны мах	6250	5500		6000
14	Дотор мах, цувдай, цусгүй	2750	2500	2000	2000
15	Хиама, чанасан, 1кг	10500	8100	8000	9550
06.1 ЭМ, ТАРИА, ЭМНЭЛГИЙН ХЭРЭГСЭЛ					
16	Парацетамол, 10ш, Монофарм	500	516	500	516
17	Ампциллин, 500 mg, 10ш	1700	1716	1000	1600
18	Витамин "С", үрлэн, савласан, 50ш	383	366	400	383
19	Хлорфенамен, Монос	1267	1266	1266	1300
20	Пенициллин, тариагаар, 1 сая		366	400	
21	Хөвөн, 50гр, боодолтой, дотоод	1600	1550	1500	1250
04.2.1 ОРОН СУУЦНЫ УРСГАЛ ЗАСВАРЫН БАРАА, МАТЕРИАЛ					
22	Цагаан тосон будаг, 1 л, байшинтай, БНХАУ	4500	4500	3300	4866
23	Цемент, 1 уут, БНХАУ	12000	9500	11500	11333
24	Вакуум цонхны 1м.кв-ын үнэ, 2 давхар шилтэй, хуванцар хүрээтэй	88750	85000	95000	102500
25	Хадаас, 100 гр, 70 мм	400	466	330	416
26	Монгол гэрийн модон хаалга, хээгүй	200000	190000	140000	
04.3.4 ОРОН СУУЦТАЙ ХОЛБОГДСОН БУСАД ЗАРДАЛ					
27	Халаалт, 1м2	334.4	385	660	
04.4.1 СУУЦНЫ ЦАХИЛГААН ХАНГАМЖТАЙ ХОЛБОГДСОН ЗАРДЛУУД					
28	Орон сууцны цахилгаан, 1 кВт	119.7	122	169	130
29	Гэр хорооллын цахилгаан, 1 кВт	99.9	102	147	110
04.4.2 ХАТУУ ТҮЛШ					
30	Түлшний мод, шуудайгаар	3500	5000	5000	5000
31	Нүүрс, 1 шуудай, 40 кг	1500	7000	4500	13000
07.2.2 ШАТАХ, ТОСЛОХ МАТЕРИАЛ					
32	Бензин, А-80, 1 литр	1850	1,810	1820	1816
33	Бензин, А-92, 1 литр	1960	1,910	1890	1920
34	Дизелийн түлш, 1 литр	2590	2,560	2550	2320
07.3.2 АВТО ЗАМЫН ЗОРЧИГЧ ТЭЭВРИЙН ҮЙЛЧИЛГЭЭ					
35	Хот доторх таксины хөлс, 1 км	2750	700	3000	1000
36	УБ-АЙМГИЙН ТӨВИЙН ТАКСИНЫ ХӨЛС, нэг талдаа	28500	22400	21400	13200

Эх сурвалж: Албан ёсны статистик мэдээ

Нэг кг хүнсний ногооны дундаж үнэ, 2015-2019 оны 11-р сарын байдлаар

Төмс



	2015.XI	2016.XI	2017.XI	2018.XI	2019.XI
🥔 Төмс	1233	800	1133	1100	1500



2015.XI 2016.XI 2017.XI 2018.XI 2019.XI



2015.XI 2016.XI 2017.XI 2018.XI 2019.XI



	2015.XI	2016.XI	2017.XI	2018.XI	2019.XI
🧅 Сонгино	1233	1200	1167	1117	1500

Хүнсний гол нэрийн бараа, бүтээгдэхүүний дундаж үнэ,
2019 оны 11-р сарын 27-ний байдлаар, аймгаар

Аймаг	1-р зэргийн гурил, кг			Хонины мах, кг			Үхрийн мах,кг			Ямааны мах,кг		
	XI.13	XI.20	XI.27	XI.13	XI.20	XI.27	XI.13	XI.20	XI.27	XI.13	XI.20	XI.27
Нэр												
БӨ	1100	1100	1100	6166	6500	6500	6500	6500	6500			
ГО	1300	1300		6000	6200		9000	9000		5000	5300	
ЗА	1600	1600		7500	7500		9000	9000		6500	6500	
УВ	1300	1300	1300	7000	7000	7000	7000	7000	7000	4500	4500	4500
ХО	1400	1400	1400	8500	8500	8500	8500	8500	8500	7500	7500	7500
АР	1250	1250	1250	6500	7500	7500		8500				
БХ		1200			5800		8500	9000	9000		5000	
БУ	1350	1500	1500	7000	7500	7500	8500	9000	9100	6000	6000	6000
ОР	1150	1150	1150	7500	7500	7433	9000	10000	10000	6300	6500	6300
ӨВ	1200	1200	1200	6500	6500	6500	9000	9000	9000			
ХӨ	1300	1300	1300	7500	7800	7800	9000	9000		6500	6500	6500
ГС	1100	1100		6000	6000		8067	7833		5500	5500	
ДА	1165	1165		7500	7533		10667	11000		7000	7000	
ДО	1150	1150		6833	6500					5833	5500	
ДУ	1230	1300	1300	5500	6500	5500				5000	6000	5000
ӨМ	1380	1380		6500	6500		7800	7300	7300	6000	6000	
СЭ	1200	1200	1200	7000	6800	6800	8500	8500	8500	6300	6300	6300
ТӨ	1150	1150	1150	7500	7500	8000				6500	6500	6500
ДД	1200	1200	1200	7666	7600	7600	9166	9000	9000	7500	7500	7500
СҮ	1300	1300	1300	7000	7000	7000	9000	9000	9000	7500	7500	7500
ХЭ	1400	1400		10000	10000		12000	12000		9000	9000	

Нэр	Элсэн чихэр, кг			Цагаан будаа			Сүү, л			
	XI.13	XI.20	XI.27	XI.13	XI.20	XI.27	XI.13	XI.20	XI.27	
БӨ	2200	2200	2200		2500	2500	2500	2000	2000	2000
ГО	2500	2500			2500	2500		3500	3500	
ЗА	2000	2000			2300	2300		2500	2500	
УВ	2333	2333	2333		2500	2500	2500	1500	1500	1600
ХО	2200	2200	2200		2400	2400	2400	2000	2000	2000
АР	1933	1933	1933		2400	2400	2400	2000	2500	2500
БХ		2000				2200			2500	
БУ	2000	2000	2000		2400	2400	2400	1800	1800	1800
ОР	1800	1800	1800		2233	2233	2233	1500	1500	1800
ӨВ	2000	2000	2000		2200	2200	2200	2500	2500	2500
ХӨ	1900	1900	1900		2300	2300	2300	1500	1500	1500
ГС	1650	1650			2275	2275		1800	1800	
ДА	2200	2200			2400	2400		1200	1267	
ДО	1900	1900			2267	2267		2000	2000	
ДУ	1930	1950	1950		2425	2420	2420	3500	3500	3500
ӨМ	2000	2000			2400	2400		4000	4000	
СЭ	2000	2000	2000		2300	2300	2300	1200	1200	1200
ТӨ	1800	1800	1800		2400	2400	2400	1400	1500	1500
ДД	2300	2300	2300		2500	2500	2500	1200	1400	1400
СҮ	1917	1917	1917		2283	2283	2283	1800	1800	1800
ХЭ	2200	2200			2300	2300		1500	1500	

Эх сурвалж: Албан ёсны статистик мэдээ

Ноолуурын үнэ, 2019 оны 11-р сарын 06-27-нийг хүртэлх байдлаар,
аймгаар

Аймаг		Ноолуур, кг							
		Цагаан	Бор	Цагаан	Бор	Цагаан	Бор	Цагаан	Бор
№	Нэр	XI.06		XI.13		XI.20		XI.27	
1	АР	-	-	-	-	-	-	-	-
2	БӨ	55000	55000	55500	55500	58000	58000	58000	58000
3	БХ	-	-	-	-	-	-	-	-
4	БУ	50000	50000	40000	40000	40000	40000	40000	40000
5	ГО	55000	55000	55000	55000	52000	52000	-	-
6	ДО	-	-	-	-	-	-	-	-
7	ДД	20000	20000	20000	20000	20000	20000	20000	20000
8	ДУ	55000	55000	55000	55000	60000	60000	60000	60000
9	ЗА	-	-	-	-	-	-	-	-
10	ӨВ	50000	50000	50000	50000	50000	50000	55000	55000
11	ӨМ	53000	53000	53000	53000	53000	53000	-	-
12	СҮ	50000	50000	50000	50000	50000	50000	50000	50000
13	СЭ	-	-	-	-	-	-	-	-
14	ТӨ	-	-	-	-	-	-	-	-
15	УВ	-	-	-	-	-	-	-	-
16	ХО	45000	40000	50000	45000	45000	40000	45000	40000
17	ХӨ	65000	65000	65000	65000	65000	65000	65000	65000
18	ХЭ	-	-	-	-	-	-	-	-
19	ДА	-	-	-	-	-	-	-	-
20	УБ*	-	-	-	-	-	-	-	-
21	ОР	60000	60000	60000	60000	60000	60000	60000	60000
22	ГС	-	-	-	-	-	-	-	-

Жижиглэн худалдаалах бараа гүйлгээний мэдээ (мянган.төгрөг)

Үзүүлэлтүүд	2017.XI	2018.XI	2019.XI	2019/2018
				%
Даланзадгад сумын бараа гүйлгээ	1429719.2	3559102.0	3446716.0	96.8
Хүнсний	420110.0	1452481.0	1979786.0	136.3
Согтуурах ундаатай	286121.4	828110.0	921131.0	111.2
Нийтийн хоол	1998873.0	586700.0	61410.0	10.5
Сумдын бараа гүйлгээ	4978471.7	4647937.3	3771681.3	81.1
Хүнсний бараа гүйлгээ	3785329.4	3891280.2	3025522	77.8
Мэдээнд хамрагдсан дэлгүүрийн тоо	172	173	158	91.3
Орон нутгийн архины үйлдвэрийн бүтээгдэхүүний борлуулалт	200211.4	268167.2	1630341.0	608.0
Бараа гүйлгээ дүн	6608402.3	8475206.5	7218397.3	85.2

Эх сурвалж: Захиргааны статистик мэдээ

Жижиглэн худалдаалах бараа гүйлгээ 7218.3 сая төгрөгт хүрч өнгөрсөн оны мөн үеэс 14.8 хувиар буурсан үзүүлэлттэй байна.

Гол нэрийн барааны нөөцийн мэдээ

Барааны нэр	Хэмжих нэгж	Тайлант сарын нөөцийн үлдэгдэл
Мах махан бүтээгдэхүүн	тонн	7.4
Үүнээс малын мах	тонн	6.0
Гурил	тонн	27.1
Үүнээс 2-р гурил	тонн	7.6
Цагаан будаа	тонн	23.4
Шар будаа	тонн	300
Гоймон	тонн	9.3
Жигнэмэг	тонн	7.7
Нарийн боов	тонн	10.7
Элсэн чихэр	тонн	4.7
Ёотон	тонн	5.4
Хатуу чихэр	тонн	8.9
Үүнээс чөмөгтэй чихэр	тонн	5.2
Зөөлөн чихэр	тонн	5.6
Архи	л	18.8
Ногоон цай	тонн	4.1
Төмс	тонн	6.9
Хүнсний ногоо	тонн	43.5
Хүлээн авагчийн зай	мян.ш	4.5
Гар нүүрийн саван	мян.ш	11.7
Аж ахуйн саван	мян.ш	9.9
Дүнсэн тамхи	тонн	3.5
Янжуур	мян.х	2909.2
Шүдэнз	мян.х	6.3
Лаа	тонн	3.1
Хөвөн	тонн	3.9
Бризент	метр	208
Гэрийн эсгий	метр	6020
Хөвөн бөс бараа	метр	8102
Даалимба	метр	698
Ямбуу	метр	3165
Торго	метр	4306
Угаалгын нунтаг	тонн	10.9
Давс	тонн	8.7
Ургамлын тос	мян,л	8.5
Мэдээнд хамрагдсан дэлгүүр	тоо	161

Эх сурвалж: Захиргааны статистик мэдээ



Аж үйлдвэр-Industry

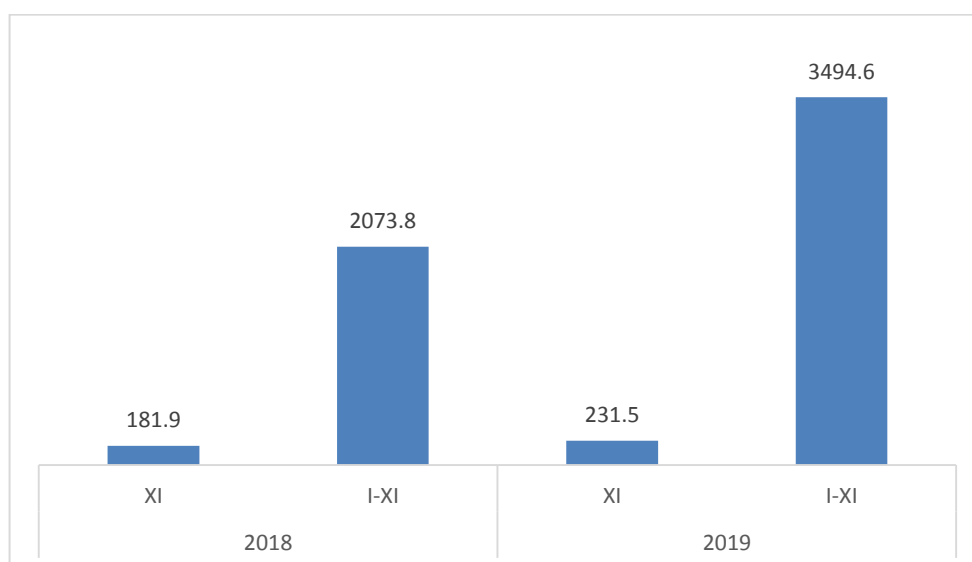
Аж үйлдвэрийн салбарт 2019 оны эхний 11 сарын байдлаар 3501.3 тэрбум төгрөгийн нийт бүтээгдэхүүн үйлдвэрлэсэн нь өмнөх оны мөн үеэс 1424.0 тэрбум төгрөгөөр буюу 68.5 хувиар өссөн байна.

Аж үйлдвэрийн нийт бүтээгдэхүүн үйлдвэрлэлийн
2019 оны эхний 11 сарын гүйцэтгэл

Салбар	Нийт бүтээгдэхүүн үйлдвэрлэлт (мян.төг)				
	2018		2019		2019 2018
	XI	I-XI	XI	I-XI	
Нийт дүн	182502790.3	2077392174	232317260.3	3501386099	168.5
Уул уурхай, олборлох аж үйлдвэр	181979380.3	2073813159	231554642.3	3494662512	168.5
Нүүрс олборлолт	181979380.3	2073813159	231519351.8	3494565520	168.5
Төмрийн хүдэр олборлолт	0	0	35290.5	96991.7	
Боловсруулах аж үйлдвэр	36819.1	413435.7	226132.8	3238876.6	783.4
Хүнсний бүтээгдэхүүн, ундаа үйлдвэрлэл	36819.1	413435.7	226132.8	3238876.6	783.4
Сүү, сүүн бүтээгдэхүүн үйлдвэрлэл	7000	80338	17520	61695	76.8
Хүнсний бусад бүтээгдэхүүн үйлдвэрлэл	0	5292.3	380	9610	181.6
Ундаа үйлдвэрлэл	29819.1	327805.4	208232.8	3167571.6	966.3
Цахилгаан, дулааны эрчим хүч үйлдвэрлэл, усан хангамж	486590.9	3165578.8	536485.2	3484710	110.1
Цахилгаан, хий, дулаан үйлдвэрлэл	392812.8	2309384	437516.8	2454387.6	106.3
Ус ариутгал, усан хангамж	93778.1	856194.8	98968.4	1030322.4	120.3

Эх сурвалж: Албан ёсны статистик мэдээ

Уул уурхай, олборлох аж үйлдвэрийн үйлдвэрлэлт
(тэрбум төгрөгөөр)



Аж үйлдвэрийн салбарт 2019 оны эхний 11 сарын байдлаар 3307.9 тэрбум төгрөгийн борлуулалт хийгджээ.Энэ нь өнгөрсөн мөн үеэс 945.7 тэрбум төгрөгөөр буюу 40.0 хувиар өссөн байна.

Аж үйлдвэрийн борлуулалтын 2019 оны эхний 11 сарын гүйцэтгэл

Салбар	Аж үйлдвэрийн борлуулалт (мян.төг)				
	2018		2019		2019
	XI	I-XI	XI	I-XI	2018
1	2	3	4	5	6
Нийт дүн	164472006.8	2362154389	127764862.9	3307935353	140.0
Уул уурхай, олборлох аж үйлдвэр	163948596.8	2358575374	127002244.9	3301211766	140.0
Нүүрс олборлолт	163948596.8	2358575374	126966954.4	3301114775	140.0
Төмрийн хүдэр олборлолт	0	0	35290.5	96991.7	
Боловсруулах аж үйлдвэр	36819.1	413435.7	226132.8	3238876.6	783.4
Хүнсний бүтээгдэхүүн, ундаа үйлдвэрлэл	36819.1	413435.7	226132.8	3238876.6	783.4
Сүү, сүүн бүтээгдэхүүн үйлдвэрлэл	7000	80338	17520	61695	
Хүнсний бусад бүтээгдэхүүн үйлдвэрлэл	0	5292.3	380	9610	181.6
Ундаа үйлдвэрлэл	29819.1	327805.4	208232.8	3167571.6	966.3
Цахилгаан, дулааны эрчим хүч үйлдвэрлэл, усан хангамж	486590.9	3165578.8	536485.2	3484710	110.1
Цахилгаан, хий, дулаан үйлдвэрлэл	392812.8	2309384	437516.8	2454387.6	106.3
Ус ариутгал, усан хангамж	93778.1	856194.8	98968.4	1030322.4	120.3

Эх сурвалж: Албан ёсны статистик мэдээ

Аж үйлдвэрийн борлуулалт, сумдаар

Сумын нэр	Аж үйлдвэрийн борлуулалт (мян.төг)				
	2018		2019		2019 2018
	XI	I-XI	XI*	I-XI*	
A	1	2	3	4	5
Нийт дүн	164472006.8	2362154389	127764862.9	3307935353	140.0
Баяндалай сум	29829.8	149225.5	29000	168451.5	112.9
Баян-Овоо сум	27782.1	154023.6	0	105732.9	68.6
Булган сум	25365.2	151533.2	27496	164607.6	108.6
Гурвантэс сум	43270789.5	418514154.6	65162079.6	619418805.7	148.0
Даланзадгад сум	130597.2	1264338.2	307581.2	4212067.4	333.1
Мандал-Овоо сум	20704.4	124226.4	38224.4	185921.4	149.7
Манлай сум	27937.5	195271.3	37985	190890.2	97.8
Ноён сум	22800	129000	24900	150300	116.5
Номгон сум	26272.6	149234.2	26231.4	157475.1	105.5
Сэврэй сум	20633.2	132195.6	20633.2	123796.2	93.6
Ханбогд сум	63950.7	261141.3	109604	563624.5	215.8
Ханхонгор сум	27072.2	163170.7	27641.6	151531.1	92.9
Хүрмэн сум	20620.2	123997.1	20473.4	125096.6	100.9
Цогт-Овоо сум	19143.2	113517.6	19910.9	117595.2	103.6
Цогтцэций сум	120738509	1940529360	61913102.2	2682099458	138.2



Хөдөө аж ахуй-Agriculture

Аймгийн хэмжээнд оны эхний төллөвөл зохих 1174.4 мянган хээлтэгчийн 65.1 хувь нь буюу 764.7 мянган хээлтэгч төллөж, гарсан төл 99.8 хувь бойжиж байна. Урьд оны энэ үеийн мал төллөлтөөс 357.5 мянган толгой мал буюу 87.8 хувиар өссөн байна.

	Төллөсөн хээлтэгч						Гарсан төл					
	Бүгд	Тэмээ	Адуу	Үхэр	Хонь	Ямаа	Бүгд	Тэмээ	Адуу	Үхэр	Хонь	Ямаа
Баяндалай	50535	458	677	366	11530	37504	51529	458	677	366	11611	38417
Баян-Овоо	44918	1025	1576	333	14402	27582	45225	1025	1576	333	14481	27810
Булган	55427	964	614	474	19783	33592	55427	964	614	474	19783	33592
Гурвантэс	51634	806	549	81	2885	47313	53918	806	549	81	3042	49440
Мандал-Овоо	71229	4097	1589	401	23749	41393	71229	4097	1589	401	23749	41393
Манлай	60450	2259	2814	610	24315	30452	60482	2259	2814	610	24337	30462
Номгон	76778	1252	1490	659	15214	58163	76778	1252	1490	659	15214	58163
Ноён	29027	819	265	46	3399	24498	29027	819	265	46	3399	24498
Сэврэй	39032	772	993	394	7174	29699	39327	772	993	396	7215	29951
Ханбогд	34311	3919	951	889	12385	16167	34311	3919	951	889	12385	16167
Ханхонгор	78222	1270	1095	379	26555	48923	78634	1270	1095	379	26837	49053
Хүрмэн	47901	1328	1252	351	12055	32915	47901	1328	1252	351	12055	32915
Цогт-Овоо	51948	2148	1127	236	17768	30669	52116	2148	1127	236	17882	30723
Цогтцэций	33162	338	280	356	13430	18758	33275	338	280	356	13430	18871
Даланзадгад	40137	457	427	340	10927	27986	40211	457	427	340	10951	28036
Дүн	764711	21912	15699	5915	215571	505614	769390	21912	15699	5917	216371	509491

Эх сурвалж: Албан ёсны статистик мэдээ

	Хорогдсон төл						Бойжсон төл					
	Бүгд	Ботго	Унага	Тугал	Хурга	Ишиг	Бүгд	Ботго	Унага	Тугал	Хурга	Ишиг
Баяндалай	100	-	-	-	-	100	51429	458	677	366	11611	38317
Баяновоо	-	-	-	-	-	-	45225	1025	1576	333	14481	27810
Булган	415	4	-	-	110	301	55012	960	614	474	19673	33291
Гурвантэс	9	5	-	-	4	-	53909	801	549	81	3038	49440
Мандал-Овоо	-	-	-	-	-	-	71229	4097	1589	401	23749	41393
Манлай	551	18	20	1	235	277	59931	2241	2794	609	24102	30185
Номгон	1	1	-	-	-	-	76777	1251	1490	659	15214	58163
Ноён	8	8	-	-	-	-	29019	811	265	46	3399	24498
Сэврэй	209	3	4	-	-	202	39118	769	989	396	7215	29749
Ханбогд	-	-	-	-	-	-	34311	3919	951	889	12385	16167
Ханхонгор	260	-	-	-	-	260	78374	1270	1095	379	26837	48793
Хүрмэн	40	3	3	4	5	25	47861	1325	1249	347	12050	32890
Цогтовоо	114	7	-	-	2	105	52002	2141	1127	236	17880	30618
Цогтцэций	76	-	-	-	12	64	33199	338	280	356	13418	18807
Даланзадгад	-	-	-	-	-	-	40211	457	427	340	10951	28036
Дүн	1783	49	27	5	368	1334	767607	21863	15672	5912	216003	508157

Эх сурвалж: Албан ёсны статистик мэдээ

Мал төллөлт				
Малын төрлөөр			Хувь	
	Урьд оны энэ үеийн төллөлт	2019 он төллөсөн	Төллөлтийн хувь	2019 2018
Ингэ	22268	21912	42.3	98.4
Гүү	10682	15699	48.5	147.0
Үнээ	4542	5915	54.5	130.2
Эм хонь	141696	215571	75.4	152.1
Эм ямаа	228020	505614	63.7	221.7
Бүгд	407208	764711	65.1	187.8

Эх сурвалж: Албан ёсны статистик мэдээ

Мал төллөлтийг сумдаар үзүүлбэл				
	Урьд оны энэ үеийн төллөлт	2019 төллөсөн	Үүнээс	
			Төллөлтийн хувь	2019 2018
Баяндалай	14286	50535	61.9	353.7
Баян-Овоо	16348	44918	68.2	274.8
Булган	50438	55427	64.3	109.9
Гурвантэс	14075	51634	57.8	366.8
Мандал-Овоо	46042	71229	83.6	154.7
Манлай	51463	60450	70.6	117.5
Номгон	25532	76778	61.2	300.7
Ноён	4145	29027	54.3	700.3
Сэврэй	21829	39032	54.2	178.8
Ханбогд	17366	34311	45.8	197.6
Ханхонгор	37979	78222	71.3	206.0
Хүрмэн	19458	47901	70.7	246.2
Цогт-Овоо	40172	51948	82.5	129.3
Цогтцэций	25593	33162	53.5	129.6
Даланзадгад	22482	40137	76.9	178.5
ДҮН	407208	764711	65.1	187.8

Эх сурвалж: Албан ёсны статистик мэдээ

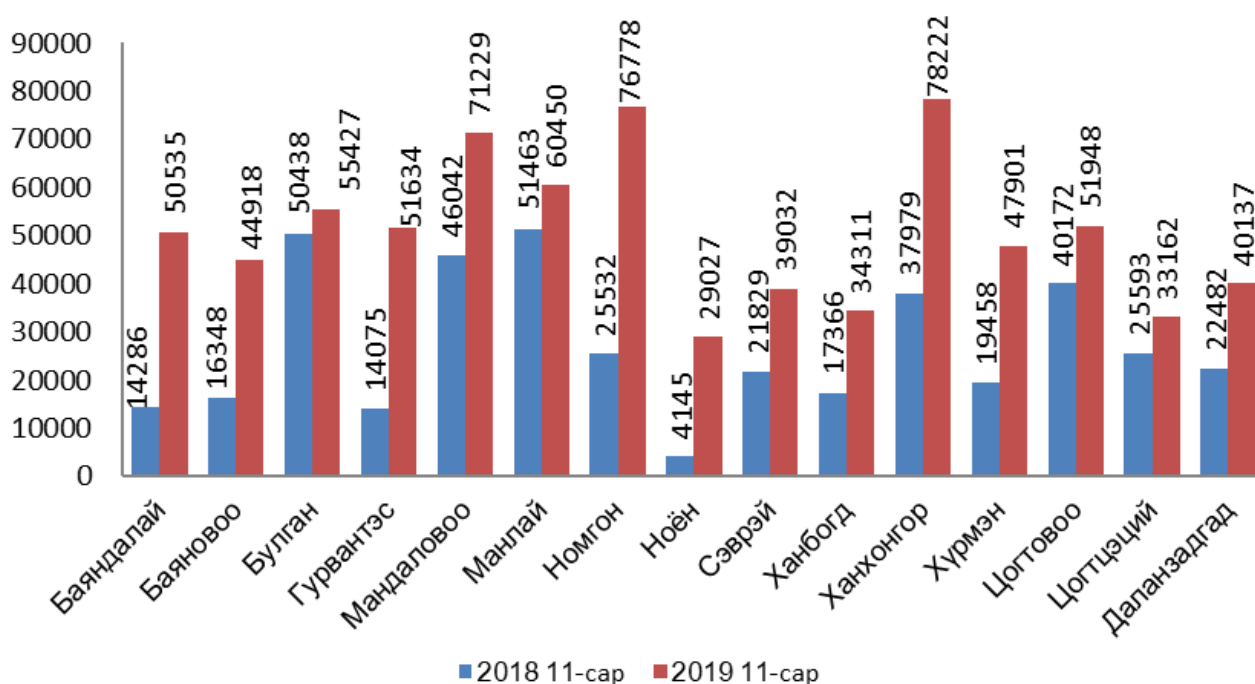
Төл бойжилт төлийн төрлөөр

	Урьд оны Энэ үеийн бойжсон төл	2019		Хувь	
		Хорогдсон	Бойжиж байгаа	Бойжилтын %	2019 2018
Ботго	22155	49	21863	99.8	98.7
Унага	10152	27	15672	99.8	154.4
Тугал	4477	5	5912	99.9	132.1
Хурга	139477	368	216003	99.8	154.9
Ишиг	217673	1334	508157	99.7	233.4
Бүгд	393934	1783	767607	99.8	194.9

Эх сурвалж: Албан ёсны статистик мэдээ

2019 оны 11 сарын байдлаар төл бойжилт 99.8 хувьтай байна. Төллөлтийг өмнөх оны мөн үетэй харьцуулахад 15 суман дээр өссөн үзүүлэлттэй байна.

Мал төллөлт /сумдаар/

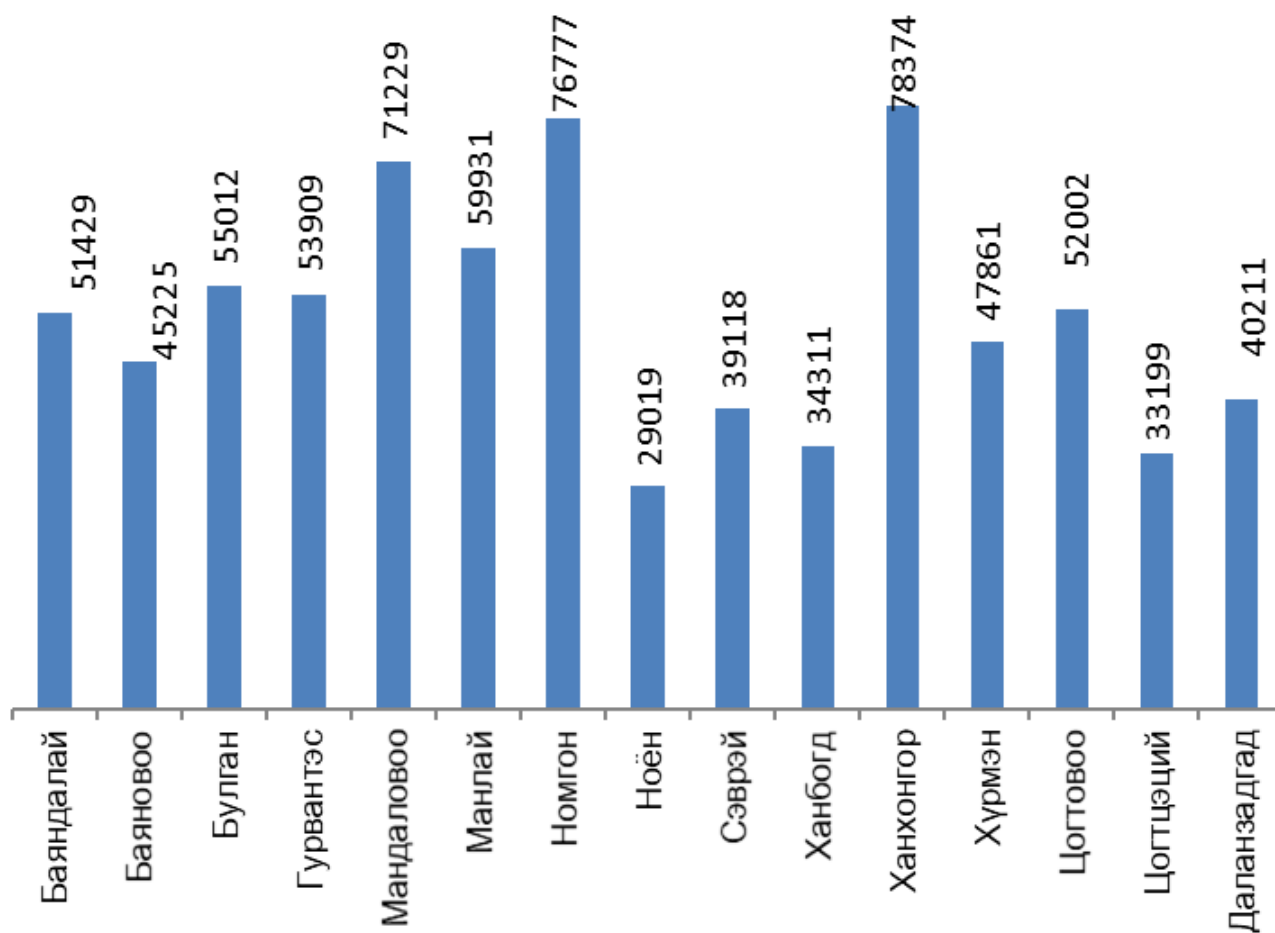


Төл бойжилт сумдаар үзүүлбэл

	Урьд оны энэ үеийн бойжсон төл	2019			2019 2018
		Хорогдсон	Бойжиж байгаа	Бойжилтын хувь	
Баяндалай	14284	100	51429	99.8	360.0
Баян-Овоо	16245	0	45225	100.0	278.4
Булган	49326	415	55012	99.3	111.5
Гурвантэс	13895	9	53909	100.0	388.0
Мандал-Овоо	46042	0	71229	100.0	154.7
Манлай	51234	551	59931	99.1	117.0
Номгон	25532	1	76777	100.0	300.7
Ноён	4113	8	29019	100.0	705.5
Сэврэй	20968	209	39118	99.5	186.6
Ханбогд	17366	0	34311	100.0	197.6
Ханхонгор	33981	260	78374	99.7	230.6
Хүрмэн	15888	40	47861	99.9	301.2
Цогт-Овоо	38922	114	52002	99.8	133.6
Цогтцэций	24832	76	33199	99.8	133.7
Даланзадгад	21306	0	40211	100.0	188.7
ДҮН	393934	1783	767607		

Эх сурвалж: Албан ёсны статистик мэдээ

Төл бойжилт / Сумдаар/



Том малын зүй бус хорогдол

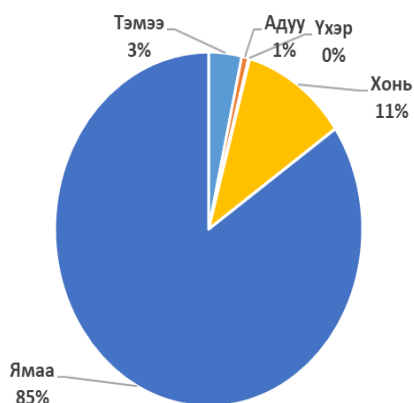
2019 оны 11 сарын байдлаар том малын зүй бус хорогдол 6266 гарсан байна. Өнгөрсөн оноос хорогдсон мал 41079 толгойгоор буурсан үзүүлэлттэй байна.

	Хорогдсон том мал						Үүнээс: өвчнөөр					
	Бүгд	Тэмээ	Адуу	Үхэр	Хонь	Ямаа	Бүгд	Тэмээ	Адуу	Үхэр	Хонь	Ямаа
Баяндалай	851	5	1	-	71	774	-	-	-	-	-	-
Баяновоо	14	1	-	-	10	3	1	1	-	-	-	-
Булган	689	8	1	1	139	540	13	-	-	-	5	8
Гурвантэс	527	6	2	2	29	488	-	-	-	-	-	-
Мандал-Овоо	-	-	-	-	-	-	-	-	-	-	-	-
Манлай	542	99	15	1	61	366	-	-	-	-	-	-
Номгон	111	3	-	-	20	88	-	-	-	-	-	-
Ноён	15	-	-	-	-	15	-	-	-	-	-	-
Сэврэй	1636	10	26	3	117	1480	1	1	-	-	-	-
Ханбогд	251	55	-	-	-	196	-	-	-	-	-	-
Ханхонгор	848	-	-	-	121	727	-	-	-	-	-	-
Хүрмэн	298	27	-	1	45	225	58	13	-	-	20	25
Цогтовоо	158	-	-	-	-	158	-	-	-	-	-	-
Цогтцэций	124	-	-	-	-	124	-	-	-	-	-	-
Даланзадгад	202	3	-	-	82	117	2	-	-	-	-	2
Дүн	6266	217	45	8	695	5301	75	15	-	-	25	35

Эх сурвалж: Албан ёсны статистик мэдээ

ТОМ МАЛЫН ЗҮЙ БУС ХОРОГДОЛ				
Малын төрөл	2018 оны хорогдол	2019 оны хорогдол	ОЭ малд эзлэх %	2019/2018
Тэмээ	222	217	0.142	97.7
Адуу	963	45	0.047	4.7
Үхэр	578	8	0.030	1.4
Хонь	6395	695	0.110	10.9
Ямаа	39187	5301	0.313	13.5
БҮГД	47345	6266	0.241	13.2

Эх сурвалж: Албан ёсны статистик мэдээ



Малын төрөл	Хорогдлыг сумдаар үзүүлбэл			
	2018 оны хорогдол	2019 оны хорогдол	ОЭ малд эзлэх %	2019/2018
Баяндалай	3369	851	0.5	25.26
Баяновоо	2885	14	0.0	0.49
Булган	1496	689	0.3	46.06
Гурвантэс	6485	527	0.3	8.13
Мандал-Овоо	53	0	0.0	0.00
Манлай	654	542	0.3	82.87
Номгон	6956	111	0.0	1.60
Ноён	3715	15	0.0	0.40
Сэврэй	3877	1636	0.9	42.20
Ханбогд	1474	251	0.2	17.03
Ханхонгор	4572	848	0.4	18.55
Хүрмэн	7482	298	0.2	3.98
Цогтовоо	714	158	0.1	22.13
Цогтцэций	1636	124	0.1	7.58
Даланзадгад	1977	202	0.2	10.22
Дүн	47345	6266	0.2	13.23

Хөдөө аж ахуйн бүтээгдэхүүний үнэ

Малын үнэ		2018. XI /төгрөг/	2019. XI /төгрөг/	<u>2019</u> 2018
Нас гүйцсэн	Ат	1210000	1231667	101.8
	Ингэ	691667	978571	141.5
Өсвөр насны	Эр шилбэ	475000	725000	152.6
Нас гүйцсэн	Соёолон үрээ	733000	860000	117.3
	Соёолон гүү	570000	750000	131.6
Өсвөр насны	Шүдлэн үрээ	524000	664286	126.8
	Шүдлэн байдас	450000	700000	155.6
Нас гүйцсэн	Эр хонь	145333	179643	123.6
	Эм хонь	105800	143077	135.2
Өсвөр насны	Эр төлөг	88333	102000	115.5
Нас гүйцсэн	Эр ямаа	111333	141333	126.9
	Эм ямаа	82500	119545	144.9
ХАА-н бусад бүтээгдэхүүн				
Тэмээний мах		4750	5250	110.5
Ингэний сүү		3000	2750	91.7
Богийн сүү		3125	3000	96.0
Өндөг		442	450	101.8
Ноос ноолуур, арьс шир				
Цагаан ноолуур		75000	55000	73.3
Бор ноолуур		75000	55000	73.3
Адууны дэл		5000	3500	70.0
Адууны сүүл		10000	5000	50.0
Тэмээний шир		5333	8000	150.0
Адууны шир		5333	5000	93.8
Хониний нэхий		1167	1000	85.7
Ямааны арьс		29000	26000	89.7
Хүнсний ногоо				
Сонгино		1957	2100	107.3
Сармис		9125	12500	137.0
Өргөст хэмх		3400	6000	176.5
Улаан лооль		5250	5333	101.6
Боодолтой өвс		7000	9500	135.7

Эх сурвалж: Албан ёсны статистик мэдээ

Хураасан ургац /Тонн/

Сум/дүүрэг	Төмс	Хүнсний ногоо	байцаа	лууван	шар манжин	улаан манжин	сонгино	сармис
Даланзадгад	166.6	257.6	16	24	36	4.9	30.1	3
Баяндалай	14	6.11	0.5	3	0.5		2	0
Баян-Овоо	37	26		0.26	0.65	0.13	5.9	
Булган	80	190	2.6	12.9	4		15.5	
Гурвантэс	23	21.1	0.6	4.5	3.3	0.8	2	
Мандал-Овоо	2	6.4	0.2	1.5	0.5	0.85	1.5	
Манлай	6	26.1		0.58	0.42	0.08	0.548	
Ноён	6.4	7.39	0.4	0.63	0.6	0.21	0.36	
Номгон	36.5	36.5	1	4	3	4.1	7	3.1
Сэврэй	2.5	1.8	0.3	0.3	0.3		0.4	
Ханбогд	6	12.7		1.6	0		1.6	
Ханхонгор	0.6	251.1	50	40.1	40.25	0.25	80	0
Хүрмэн	18.5							
Цогт-Овоо	15	6.1	0.8	1	0.8		0.8	0.5
Цогтцэций	37.8	32.92	0	2.96	5.5	1.1	1.8	0.8
	451.9	881.8	72.4	97.3	95.8	12.4	149.5	7.4

Сум/дүүрэг	өргөст хэмх	улаан лооль	тарвас	амтат гуа	хулуу	чинжүү	бусад
Даланзадгад	22	16.3	100.1	2	1.5	0.8	0.9
Баяндалай	0.05	0.04	0.01	0.01			
Баян-Овоо	13.3	3.9	1.9				
Булган	3	139	5	5	2	1	
Гурвантэс	4	3.1	1.2	1.5		0.06	0.05
Мандал-Овоо	0.2	0.5	0.5	0.3		0.35	
Манлай	3.2	3.33	17.1	0.6		0.12	
Ноён	1.38	1.8	1.3	0.16		0.23	0.41
Номгон	4.1	2	2	2	1.1	1.1	2
Сэврэй	0.2	0.2	0.1				
Ханбогд	2	2	3	2	0.5		
Ханхонгор	40.3	0.25					
Хүрмэн							
Цогт-Овоо	0.8	0.5	0.6			0.3	
Цогтцэций	6.4	10	1.3	1.2	0.08	0.07	1.71
	100.9	182.9	134.1	14.8	5.18	4.0	5.1

Өмнөговь аймгийн хэмжээнд 11 сарын байдлаар нийт 451.9 тнн төмс, 881.8 тонн хүнсний ногоо, 581.6 тонн тэжээлийн ургамал хураан авсан байна.

Өмнөговь аймгийн 2019 оны 11 сарын нийгэм эдийн засгийн танилцуулга

Сум/дүүрэг	Тэжээлийн ургамал	ногоон тэжээл	олон наст	даршны ургамал	Эрдэнэ шиш	бусад	Бэлтгэсэн өвс	Бэлтгэсэн дарш	Гар тэжээл	Хужир шүү	Бусад
Даланзадгад											
Баяндалай							470	4	234	87	
Баян-Овоо	20					20	170		105	419	
Булган							210		200	530	
Гурвантэс	60	40	10	10	10		470		10	453	
Мандал-Овоо											
Манлай											
Ноён	1.3	0.41		0.84	0.49		40		5	50	
Номгон	200			123	123	77	431.7		327	653	2.9
Сэврэй	0.3		0.3								
Ханбогд											
Ханхонгор	300			225	225	75					
Хүрмэн											
Цогт-Овоо											
Цогтцэций											
	581.6	40.41	10.3	358.84	358.5	172	1791.7	4	881	2192	2.9



АМЬДАРЧ БУЙ ОРЧИН

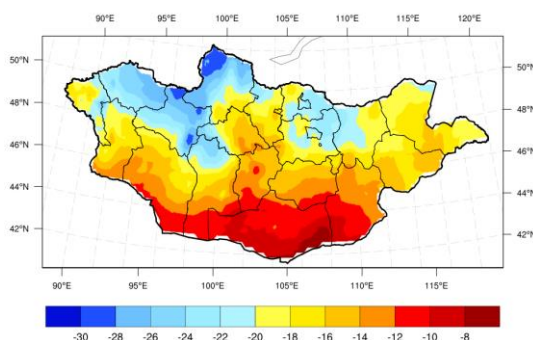
Даланзадгад сумын 2019 оны 11 дүгээр сарын агаарын дундаж температур -3.0°C байв. Энэ нь олон жилийн дунджаас 2.0°C -аар дулаан, өмнөх оноос 1.2°C -аар дулаан байлаа. Сарын агаарын үнэмлэхүй их температур 14.6°C , үнэмлэхүй бага температур нь -9.1°C байсан байна. Харьцангуй чийгийн дундаж 36%, салхины дундаж хурд 3.5м/сек, үнэмлэхүй их хурд 21 м/сек байв. Энэ сард 0.3мм хур тунадас орсон байна.

2019 ОНЫ 11 ДУГААР САРЫН АГААРЫН БОХИРДЛЫН САРЫН ДУНДАЖ МЭДЭЭ

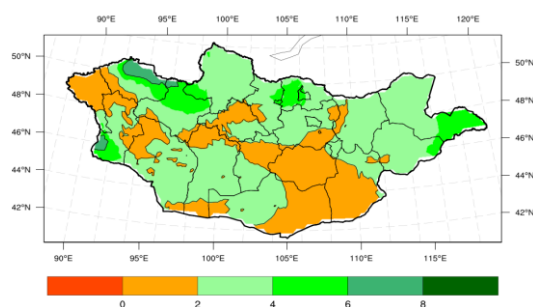
Бодисын нэр	Стандарт хэмжээ мг/м ³	Хийсэн ажиглалтын тоо	Агаарт байсан дундаж хэмжээ мг/м ³	Стандарт хэмжээнээс давсан тохиолдол	Хамгийн их хэмжээ мг/м ³
Хүхэрлэгхий /SO ₂ /	0.450	57	0.026	0	0.093
Азотын давхари сэл/NO ₂ /	0.200	57	0.043	0	0.086
Тоосжилт /PM 10/	0.100	7	0.202	5	0.411
Тоосжилт /Pm 2,5/	0.050	7	0.173	5	0.362

2019 оны 12-р сарын цаг агаарын урьдчилсан төлөв

Агаарын температурын сарын дундаж нь ихэнх нутгаар ОЖД-с 1.0-1.5 градусаар дулаан байх төлөвтэй.



Нэгдүгээр арав хоногийн дунд үе, хоёрдугаар арав хоногийн эхэн ба сүүлчээр хүйтний эрч бага зэрэг суларч шөнөдөө 13-18 градус, өдөртөө 3-8 градус хүйтэн байна. Гуравдугаар арав хоногийн дунд үеэр хүйтний эрч чангарч шөнөдөө 24-29 градус, өдөртөө 13-18 градус хүйтэн байна. Бусад хугацаанд шөнөдөө 17-22 градус, өдөртөө 8-13 градус хүйтэн байх төлөвтэй. Энэ сард ихэнх нутгаар дунджийн орчим цас орох төлөвтэй.



Нэг болон хоёрдугаар арав хоногийн дунд үеэр зарим газраар цас орж, шороон болон цасан шуурга шуурах төлөвтэй. Гуравдугаар арав хоногийн эхэн болон дунд үеэр нутгийн хойд хэсгээр бага зэргийн цас орох төлөвтэй.

Салхи нэгдүгээр арав хоногийн дунд, хоёрдугаар арав хоногийн сүүлчээр зарим газраар 18-20 м/с, нэгдүгээр арав хоногийн сүүлч, гуравдугаар арав хоногийн эхэн ба дунд үеэр Арц Богдын өвөр хоолойгоор 14-16 м/с хүрч ширүүсэх төлөвтэй.

**Материалыг
эмхэтгэсэн**

У.Хоролмаа
С.Цэвэлмаа
О.Чинбат
З.Төрболд

Эхийг бэлтгэсэн

З.Төрболд

Хянасан:

С.Бямбабаатар

**Үнэн зөв бүртгэл мэдээлэл
Үеийн үед түүх болж үлдэнэ
Үнэнд тулгуурласан бодлого
Үйлсийн тэнгэрт нар болж мандана**

Харилцах утас: 70533061, 70533439

E-mail хаяг umnugovi@nso.com
<http://umnugovi.nso.mn/>

2019 оны 12 сарын 10