

Агуулга

Аймгийн эдийн засаг нийгмийн байдал

I.	Хүн ам, нийгмийн статистик үзүүлэлт.....	
1.	Эрүүл мэнд	2
2.	Хөдөлмөр эрхлэлт.....	6
o	Бүртгэлтэй ажилгүй иргэд.....	6
3.	Нийгмийн халамж, даатгал	8
4.	Гэмт хэрэг.....	10
II.	Макро эдийн засгийн статистикийн үзүүлэлт.....	
1.	Мөнгө, зээл үнэт цаасны зах зээл	12
2.	Аймгийн төсөв	13
3.	Үнэ	15
o	Хэрэглээний үнийн индекс.....	15
III.	Эдийн засгийн статистикийн үзүүлэлт.....	
1.	Хөдөө аж ахуй	22
2.	Аж үйлдвэр	27
IV.	Байгаль орчны статистикийн үзүүлэлт.....	
1.	Цаг уур, агаарын бохирдол.....	29

...албан ёсны статистикийн мэдээллийг ашиглах, хэвлэн нийтлэхдээ уг мэдээллийг гаргасан байгууллагын нэрийг заавал заах...

/Монгол Улсын Статистикийн тухай хуулиас.../



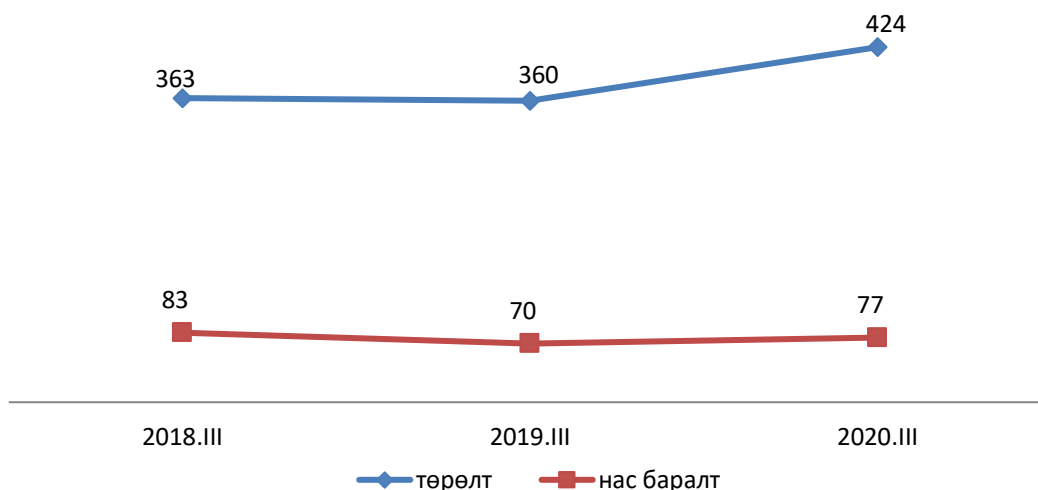
Эрүүл мэнд

2020 оны 03 сарын байдлаар аймгийн хэмжээгээр 424 эх амаржиж, 77 хүн нас барсан нь урьд оны мөн үеэс төрөлт 17.8 хувиар, нас баралт 10 хувиар тус тус өссөн үзүүлэлттэй байна.

Өмнөговь аймгийн төрөлт, нас баралтын үзүүлэлтүүд,
2020 оны 03 сарын байдлаар

Сумдын нэр	Төрөлт		2020/2019	Нас баралт		2020/2019
	2019.III	2020.III	%	2019.III	2020.III	%
Баяндалай	12	11	91.7	5	5	100.0
Баян-Овоо	11	5	45.5	2		
Булган	9	9	100.0	2	3	150.0
Гурвантэс	17	24	141.2	3	5	166.7
Мандал-Овоо	7	8	114.3	1	2	200.0
Манлай	13	16	123.1	4	2	50.0
Номгон	14	14	100.0	3	3	100.0
Ноён	5	8	160.0	0	3	
Сэврэй	5	10	200.0	2		
Ханбогд	32	46	143.8	12	2	16.7
Ханхонгор	12	5	41.7	7	5	71.4
Хүрмэн	12	7	58.3	2	1	50.0
Цогт-Овоо	11	6	54.5	2	3	150.0
Цогтцэций	44	59	134.1	6	12	200.0
Даланзадгад	156	196	125.6	19	31	163.2
Дүн	360	424	117.8	70	77	110.0

Аймгийн хэмжээний төрөлт, нас баралтын үзүүлэлтүүд, оноор



Эрүүл мэндийн байгууллагын зарим үзүүлэлт

Үзүүлэлт	2018.III	2019.III	2020.III	2020/2019
Амаржсан эхийн тоо	363	360	424	117.8
Амьд төрсөн хүүхдийн тоо	365	359	426	118.7
Төрөхийн улмаас эндсэн эхийн тоо	-	-	-	-
0-1 хүртэл насны хүүхдийн эндэгдэл	4	4	6	150.0
1-5 хүртэл насны хүүхдийн эндэгдэл	1	2	1	50.0

Эх сурвалж: Аймгийн ЭМГ-ын мэдээ

Аймгийн хэмжээнд 2020 оны 03 сарын байдлаар 0-1 насны хүүхдийн эндэгдэл 6, 1-5 насны хүүхдийн эндэгдэл 1 тус тус гарсан байна.

Аймгийн эмнэлгүүдийн тусламж үйлчилгээ (сумдаар)

Сумдын нэр	Нийт үзлэгийн тоо		2020/2019	урьдчилан сэргийлэх үзлэгийн тоо		2020/2019
	2019.III	2020.III		2019.III	2020.III	
			%			%
Баяндалай	1670	1732	103.7	396	344	86.9
Баян-Овоо	1410	772	54.8	565	67	11.9
Булган	760	674	88.7	147	70	47.6
Гурвантэс	2001	2654	132.6	637	606	95.1
Мандал-Овоо	988	1815	183.7	224	664	296.4
Манлай	2027	1643	81.1	757	651	86.0
Номгон	2085	1061	50.9	643	79	12.3
Ноён	3146	2728	86.7	1295	1491	115.1
Сэврэй	1334	1405	105.3	278	140	50.4
Ханбогд	5022	5741	114.3	1449	1144	79.0
Ханхонгор	1610	1459	90.6	812	792	97.5
Хүрмэн	1125	1350	120.0	318	112	35.2
Цогт-Овоо	1617	1345	83.2	778	210	27.0
Цогтцэций	5018	3707	73.9	420	565	134.5
Даланзадгад	60174	50425	83.8	18747	9909	52.9
Дүн	89987	78511	87.2	27466	16844	61.3

Эх сурвалж: Аймгийн ЭМГ-ын мэдээ

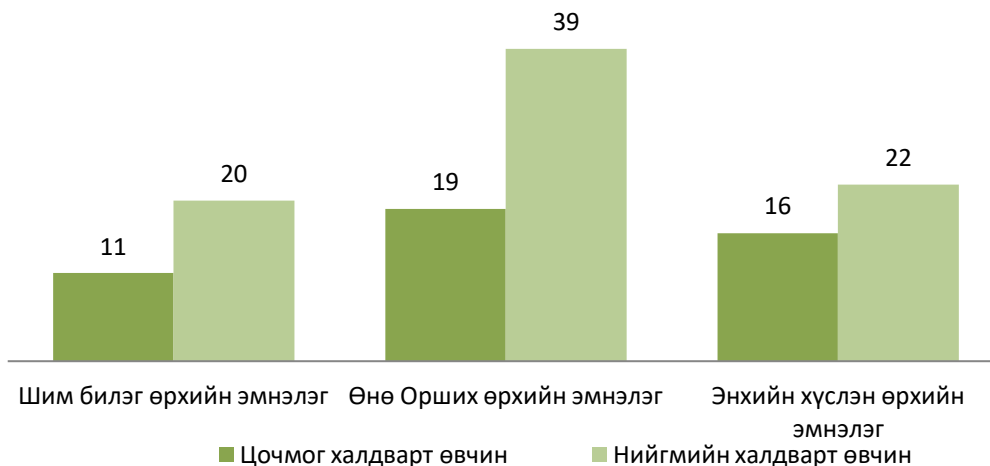
Өмнөговь аймагт үйл ажиллагаа явуулж буй эмнэлгүүд нь 2020 оны 03 сарын байдлаар 78511 эмнэлгийн тусламж, үйлчилгээ үзүүлсэн нь өмнөх оны мөн үеэс 12.8 хувиар буурсан үзүүлэлттэй байна. Нийт эмнэлгийн тусламж, үйлчилгээний 21.4 хувийг урьдчилан сэргийлэх үйлчилгээ эзэлж байна.

Даланзадгад сумын өрхийн эмнэлгүүдийн 2020 оны эхний
03 сарын мэдээлэл

Үзүүлэлт		Шим билэг	Өнө Орших	Энхийн хүслэн
Бүгд үзлэгийн тоо		6266	3364	5179
Цочмог халдварт өвчин	Бүгд	11	19	16
	Халдварт шар			1
	Улаан бурхан			
	Мэнин			
	Сепсис			
	Саа			
	Салхинцэцэг	7	15	12
	Цусан суулга			
	Мөөгөнцөр			
	Гар, хөл.амны өвчин	1	3	2
	Бусад	3	1	1
Нийгмийн халдварт өвчин	Бүгд	20	39	22
	Сүрьеэ	1	2	1
	Бруцеллэз			
	тэмбүү	5	11	6
	Трихомониаз	10	17	13
	Заг хүйтэн	3	9	2
	Бусад	1		

Эх сурвалж: ЭМГ-ын мэдээ

Даланзадгад сумын нийт өрхийн эмнэлгүүдийн үзлэгийн тоо



Даланзадгад суманд үйл ажиллагаа явуулж буй өрхийн эмнэлгүүдийн нийт үзлэгийн тоо 14809 байгаагаас 3364 буюу 23 хувийг Өнө-Орших эмнэлэг, 6266 буюу 42 хувийг Шим билэг өрхийн эмнэлэг, 5179 буюу 35 хувийг Энхийн хүслэн өрхийн эмнэлэг тус тус эзэлж байна.

Халдварт өвчний мэдээ, сумдаар

№	Сумын нэр	Урьд оны мөн үе	Бүгд	Зонхилон тохиолдож буй халдварт өвчин				2020/2019
				Гепатит	Салхин цэцэг	гар хөл амны өвчин	Бусад	%
1	Баяндалай	1	4		1		3	400.0
2	Баян-Овоо	0	2		1		1	
3	Булган	0	0					
4	Гурвантэс	3	8		4			266.7
5	Мандал-Овоо	1	1				1	100.0
6	Манлай	3	4		1		3	133.3
7	Номгон	4	1				1	25.0
8	Ноён	1	0					
9	Сэврэй	2	1					50.0
10	Ханбогд	12	26		18		3	216.7
11	Ханхонгор	4	4		1		3	100.0
12	Хүрмэн	1	1		1			100.0
13	Цогт-Овоо	0	2				2	
14	Цогтцэций	4	18		17		1	450.0
15	Даланзадгад	68	130		34		96	191.2
	Дүн	104	202		78	0	114	194.2

Аймгийн хэмжээнд нийт халдварт өвчин 202 гарсаны 44.5 хувийг хурц халдварт өвчин эзэлж байгаа бөгөөд сумдаар авч үзвэл Ханбогд, Цогтцэций, Даланзадгад суманд өндөр үзүүлэлттэй байна.

Аймгийн хэмжээнд гарсан хурц халдварт өвчний мэдээ, 03 сарын байдлаар

Сумдын нэр	Хурц халдварт		2020/2019	Салхин цэцэг		2020/2019
	өвчин		%	Салхин цэцэг		%
	2019.III	2020.III		2019.III	2020.III	
Баяндалай	-	1		-	1	
Баян-Овоо	-	1		-	1	
Булган	-	-		-	-	
Гурвантэс	1	4	400.0	1	4	400.0
Мандал-Овоо	-	-		-	-	
Манлай	-	1		-	1	
Номгон	-	-		-	-	
Ноён	1	-		-	-	
Сэврэй	-	-		-	-	
Ханбогд	12	18	150.0	11	18	163.6
Ханхонгор	1	1	100.0	-	1	
Хүрмэн	-	1		-	1	
Цогт-Овоо	-	-		-	-	
Цогтцэций	2	17	850.0	1	17	1700.0
Даланзадгад	29	46	158.6	14	34	242.9
Дүн	46	90	195.7	27	78	288.9

Эх сурвалж: ЭМГ-ын мэдээ



Хөдөлмөр

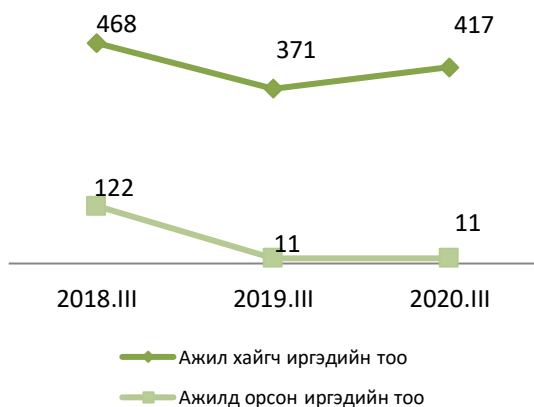
2020 оны 03 дугаар сарын байдлаар аймгийн хөдөлмөрийн захад бүртгэлтэй ажил идэвхтэй хайж байгаа 417 иргэн байгаа бөгөөд өмнөх оны мөн үетэй харьцуулахад 46 хүнээр буюу 12,3 хувиар өссөн үзүүлэлттэй байна. Тайлант сард 144 хүн шинээр бүртгэгдэж, бүртгэлээс 554 хүн хасагдаж, 11 иргэн ажилд орсон байна.

Ажил хайгч иргэдийн мэдээ, 3 сарын байдлаар

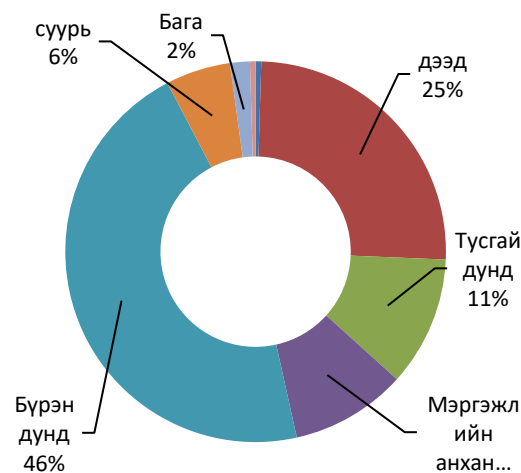
№	Сумдын нэр	Бүртгэлтэй ажилгүйчүүд		Эмэгтэй	Тайлант сар			Боловсролоор							
		3 сар			Нэмэгдсэн	Тайлант сард бүртгэлээс	Ажилд орсон	Боловсролгүй	Бага	суурь	Бүрэн дунд	Мэргэжлийн анхан шатны	Тусгай дунд	Дээд	магистр, доктор
		Тайлант сарын эхэнд	Тайлант сарын эцэст												
1	Баяндалай	12	7	5	1	6	0	0	0	0	3	2	2	0	0
2	Баян-Овоо	17	7	2	4	14	0	0	1	1	1	2	2	0	0
3	Булган	8	4	2	3	7	0	0	1	0	2	1	0	0	0
4	Гурвантэс	27	7	3	2	22	0	0	0	0	1	2	1	3	0
5	Даланзадгад	452	205	94	65	319	0	2	4	7	106	4	13	69	0
6	Мандал-Овоо	8	1	1	0	0	0	0	0	0	0	1	0	0	0
7	Манлай	17	4	2	1	14	0	0	0	0	1	2	1	0	0
8	Номгон	17	8	4	2	11	0	0	0	3	2	2	1	0	0
9	Ноён	25	19	7	1	7	0	0	0	2	4	6	7	0	0
10	Сэврэй	18	12	7	4	10	0	0	0	3	4	3	2	0	0
11	Ханбогд	77	25	10	9	61	1	0	1	1	8	3	3	9	0
12	Ханхонгор	18	8	2	3	13	0	0	0	0	2	3	2	1	0
13	Хүрмэн	5	5	2	2	2	1	0	0	1	0	2	1	1	0
14	Цогт-Овоо	15	3	1	9	21	9	0	0	0	3	0	0	0	0
15	Цогтцэций	111	102	52	38	47	0	0	0	5	54	8	11	22	2
16	ДҮН	827	417	194	144	554	11	2	7	23	191	41	46	105	2

Эх сурвалж: Хөдөлмөр, халамжийн үйлчилгээний газрын мэдээ

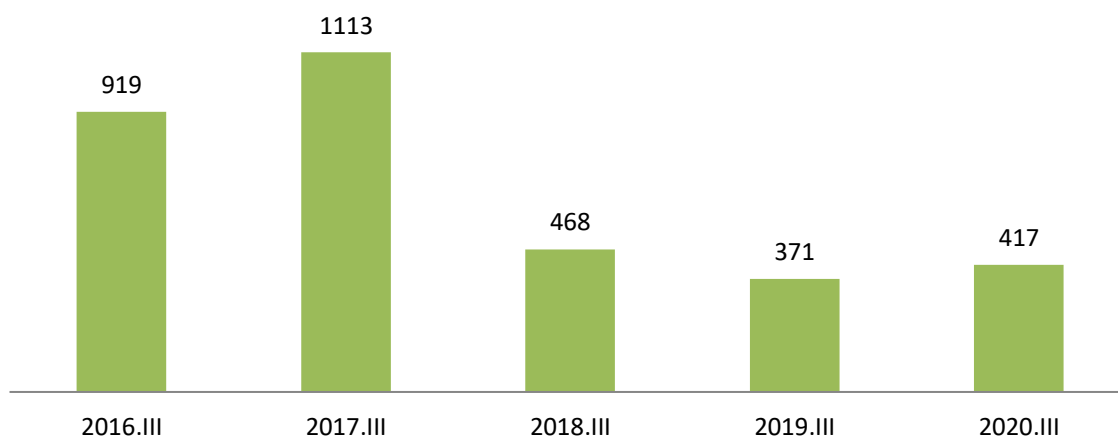
Шинээр бүртгүүлсэн болон ажилд орсон иргэд, жил бүрийн сарын эцсийн байдлаар



Ажил хайгч иргэд, боловсролын түвшингээр, 2020 оны 03 сар, хувиар

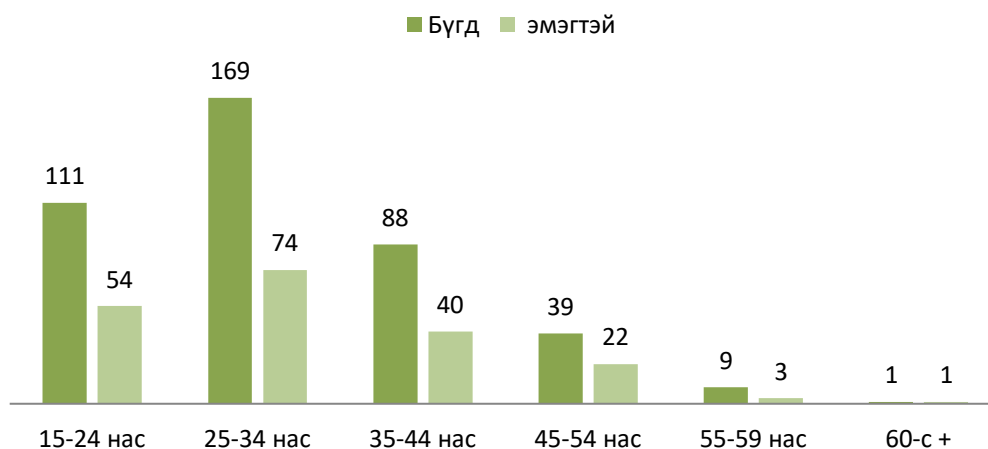


Ажил хайгч иргэд, жил бүрийн 03 сарын эцсийн байдлаар



2020 оны эхний 03 сарын байдлаар аймгийн хэмжээнд 417 ажил хайгч иргэдийн 194 буюу 46.5 хувийг эмэгтэйчүүд эзэлж байна. Нийт ажил хайгч иргэдийн 2 нь буюу 0.4 хувь нь хөгжлийн бэрхшээлтэй иргэд байна.

Ажил хайгч иргэд, насны ангиллаар, 2020 оны 03 сар



Ажил хайгч иргэдийг насны байдлаар авч үзэхэд 15-24 насны иргэд 26.6 хувь, 25-34 насны иргэд 40.5 хувь, 35-44 насны иргэд 21.1 хувь, 45-54 насны иргэд 9.4 хувь, 55-59 насны иргэд 2.2 хувь, 60-аас дээш насны иргэд 0.2 хувийг тус тус эзэлжээ.



Нийгмийн даатгалын үйлчилгээ

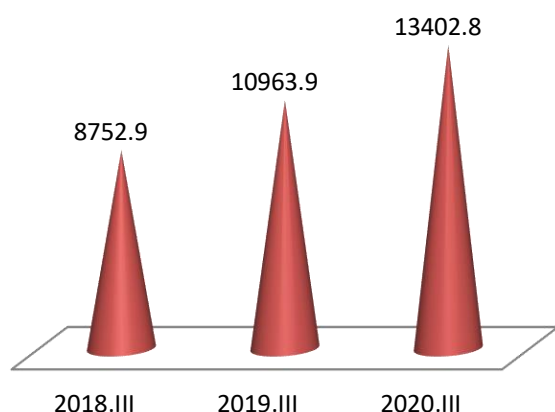
Нийгмийн даатгалын сангийн орлого 2020 оны 03 сард 11970 сая төгрөг төвлөрч, төлөвлөгөөний биелэлт 89 хувьтай байна. Харин нийгмийн сайн дурын даатгуулагчийн тоо 3282 байгаа нь өмнөх оны мөн үеийнхтэй харьцуулахад 42.5 хувиар өссөн байна.

Нийгмийн даатгалын шимтгэлийн орлого, сайн дураар даатгуулагчийн тоо, сумдаар (мянган .төгрөг)

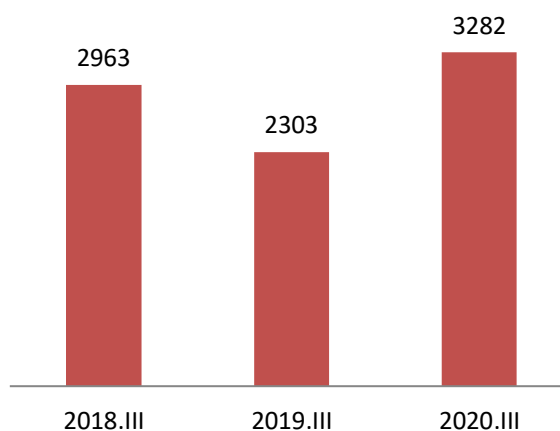
Сумын нэр	НДШ-ийн орлого			Тэтгэврийн орлого		Сайн дураар даатгуулагчийн тоо
	Төлөвлөгөө	Гүйцэтгэл	Хувь	Олговол зохих	Олгосон	
Баяндалай	120362.9	78361.8	65.1	336392.3	336392.3	136
Баян-Овоо	195878.9	132598.6	67.7	247839.2	247839.2	140
Булган	109137.7	74268.2	68.0	312711.8	312711.8	114
Гурвантэс	659211.8	509792.6	77.3	629395.1	629395.1	269
Мандал-Овоо	98384.8	81217.9	82.6	258757.8	258757.8	77
Манлай	299143.1	149174.7	49.9	358706.3	358706.3	236
Номгон	159565.2	92484.4	58.0	388647.5	388647.5	179
Ноён	172992.6	116603.1	67.4	196425.2	196425.2	75
Сэврэй	117234.7	69499.9	59.3	302091.6	302091.6	141
Ханбогд	2464925.5	2391153.2	97.0	526186.5	526186.5	268
Ханхонгор	114898.9	65687.8	57.2	340802.1	340802.1	149
Хүрмэн	106497.3	85531.2	80.3	258733.1	258733.1	87
Цогт-Овоо	118416.2	115225.5	97.3	242839.7	242839.7	156
Цогтцэций	4418998.2	4005729.4	90.6	516705.8	516705.8	363
Даланзадгад	4298615.8	4002710.1	93.1	3974032.4	3974032.4	892
Дүн	13454263.6	11970038.4	89.0	8890266.4	8890266.4	3282

Эх сурвалж: Эрүүл мэнд, нийгмийн даатгалын хэлтсийн мэдээ

Нийгмийн даатгалын орлого, сая төгрөгөөр, оноор

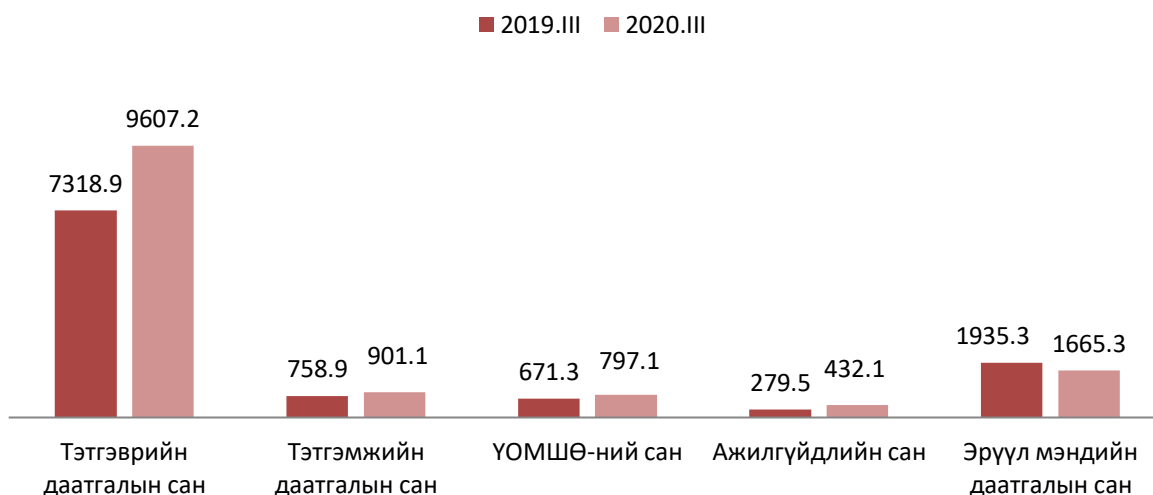


Сайн дурын даатгуулагчийн тоо, оноор



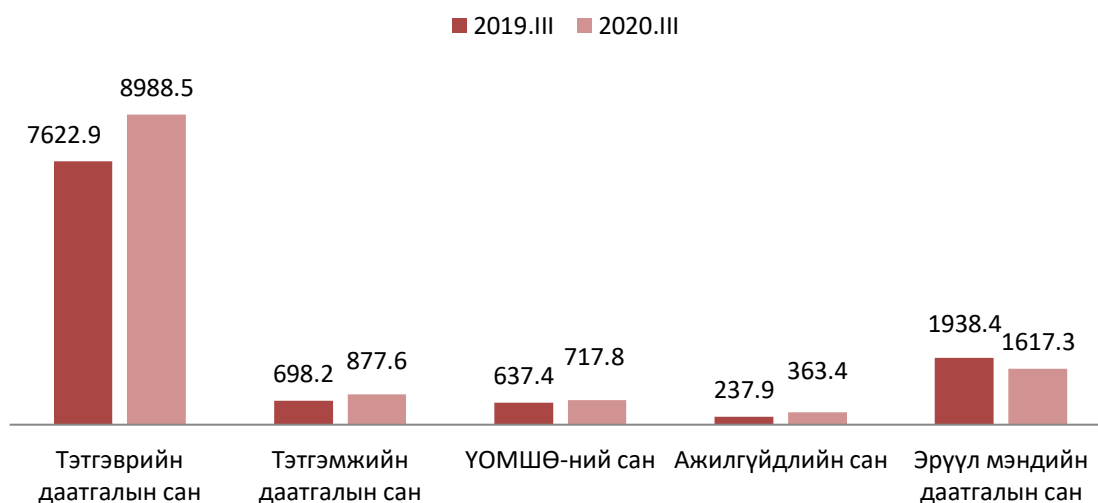
Нийгмийн даатгалын орлогын 71.7 хувийг тэтгэврийн даатгалын сан, 6.7 хувийг тэтгэмжийн даатгалын сан, 5.9 хувийг ҮОМШӨ-ний даатгалын сан, 3.2 хувийг ажилгүйдлийн даатгалын сан, 102.4 хувийг эрүүл мэндийн даатгалын санг тус тус бүрдүүлсэн байна.

Нийгмийн даатгалын сангийн орлого, төрлөөр, сая.төгрөг
(оны эхний 03 сарын байдлаар)



Нийгмийн даатгалын зарлагын 71.5 хувийг тэтгэврийн даатгалын сан, 7 хувийг тэтгэмжийн даатгалын сан, 5.7 хувийг ҮОМШӨ-ний даатгалын сан, 2.9 хувийг ажилгүйдлийн даатгалын сан, 12.9 хувийг эрүүл мэндийн даатгалын сангуудад тус тус зарцуулсан байна.

Нийгмийн даатгалын сангийн зарлага, төрлөөр, сая.төгрөг
(оны эхний 03 сарын байдлаар)

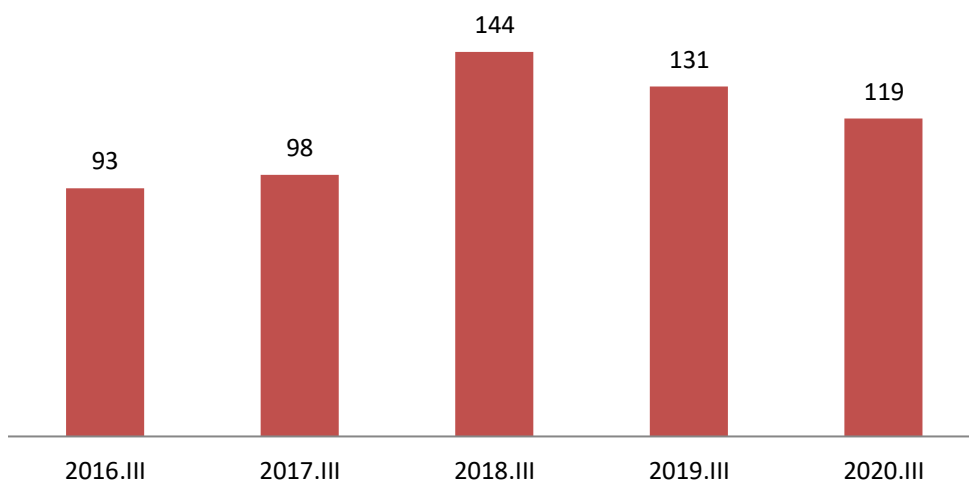




Гэмт хэрэг

2020 оны 03 сарын байдлаар аймгийн хэмжээнд гэмт хэрэг 119 гарсан нь өмнөх оны мөн үеэс 12 хэргээр буюу 9.2 хувиар буурсан үзүүлэлттэй байна.

Аймгийн хэмжээнд гарсан нийт гэмт хэргийн тоо, оноор

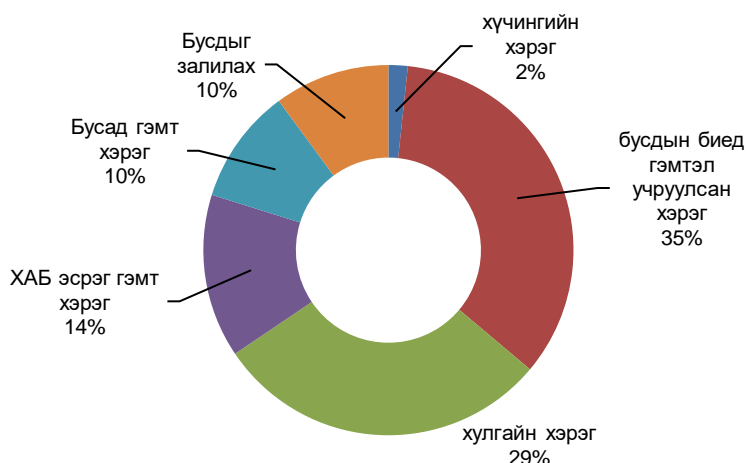


Өмнөговь аймгийн сумдад 2020 оны 03 сард үйлдэгдсэн гэмт хэрэг, зөрчил

	Бүх хэрэг		Хүчин		Дээрэмдэх		Бусдын биед гэмтэл учруулах		Хулгай				Хөдөлгөөний аюулгүй байдлын эсрэг хэрэг		Бусдыг залилах		Бусад хэрэг	
									өмчийн		малын							
	2019	2020	2019	2020	2019	2020	2019	2020	2019	2020	2019	2020	2019	2020	2019	2020	2019	2020
Баяндалай	1	5					1			2		1		1				1
Баян-Овоо	4	1	1	1									2					1
Булган	2	1					2											1
Гурвантэс	8	8					2	3	1					3		1	5	1
Мандал-Овоо	1	3					1	2		1								
Манлай	11		1				1		8									1
Номгон	1						1											
Ноён		2						1						1				
Сэврэй	1	1					1							1				
Ханбогд	34	27					5	9	12	4	2	1	5	4	4	7	6	2
Ханхонгор	3	7					1			2	1	4		1				1
Хүрмэн	3						2											1
Цогт-Овоо	2	3						1	2	1				1				
Цогтцэций	23	25			1		10	10	2	8		2		2	1	1	10	2
Даланзадгад	37	36	4	1			14	15	9	9	1		1	3	1	3	7	5
ДҮН	131	119	6	2	1	0	41	41	34	27	4	8	8	17	6	12	32	12

Эх сурвалж: Аймгийн цагдаагийн газрын мэдээгээр

Аймгийн хэмжээнд гарсан нийт гэмт хэрэг төрлөөр, эзлэх хувиар



Оны эхний 3 сарын байдлаар захиргааны зөрчлийн мэдээллээр саатуулагдсан хүний тоо 211 байгаа нь өмнөх оны мөн үеэс 100 хүнээр буюу 32,2 хувь, тээврийн хэрэгсэл жолоодох эрхээ хасуулсан жолооч 132 байгаа нь өмнөх оны мөн үеэс 25 хүнээр буюу 16 хувиар тус тус буурч, баривчлагдсан хүний тоо 40 байгаа нь өмнөх оны мөн үеэс 6 хүнээр буюу 17,6 хувиар өссөн үзүүлэлттэй байна.

Захиргааны хариуцлагын тухай хуулиар арга хэмжээ авагдсан хүний тоо 4400 болж өмнөх оны мөн үеэс 1531 хүнээр буюу 25,8 хувиар, торгуулийн хэмжээ 36,4 хувиар тус тус буурсан үзүүлэлттэй байна.

Захиргааны зөрчлийн мэдээлэл, оноор

№	Үзүүлэлтүүд	Хэмжих нэгж	2018.III	2019.III	2020.III	2019/2018
						%
1	Саатуулагдсан хүн	тоо	111	311	211	67.8
2	Баривчлагдсан хүн	тоо	60	34	40	117.6
3	Тээврийн хэрэгсэл жолоодох эрх хасагдсан жолооч	тоо	165	157	132	84.1
4	Захиргааны хариуцлагын тухай хуулиар арга хэмжээ авагдсан	Хүн	12440	5931	4400	74.2
		Сая.төгрөг	482.7	340.8	217	63.7

Эх сурвалж: Аймгийн цагдаагийн газрын мэдээгээр

Төсөв-Budget



Орон нутгийн төсвийн орлого 3 дугаар сарын байдлаар 22.3 тэрбум төгрөгийн төлөвлөгөөтэй, 23.7 тэрбум төгрөг буюу 6.4 хувиар давж биелсэн байна. Нийт орлогын 96.6 хувь нь татварын орлого, 3.3 хувь нь татварын бус орлого 0.1 хувь хөрөнгийн орлого тус тус эзэлж байна.

Орон нутгийн төсвийн орлогын төлөвлөгөөг Баяндалай, Баян-Овоо, Булган, Гурвантэс, Сэврэй, Ханхонгор, Хүрмэн, Цогт-Овоо, Цогтцэций сумдууд 12.2- 286.5 хувиар давуулж биелүүлж, харин Мандал-Овоо, Манлай, Номгон, Ноён, Ханбогд, Даланзадгад сумдууд төлөвлөгөөгөө тасалдуулсан байна.

Орон нутгийн 2020 оны 3-р сарын төсвийн орлогын мэдээ
/ өссөн дүнгээр, мянган төгрөгөөр /

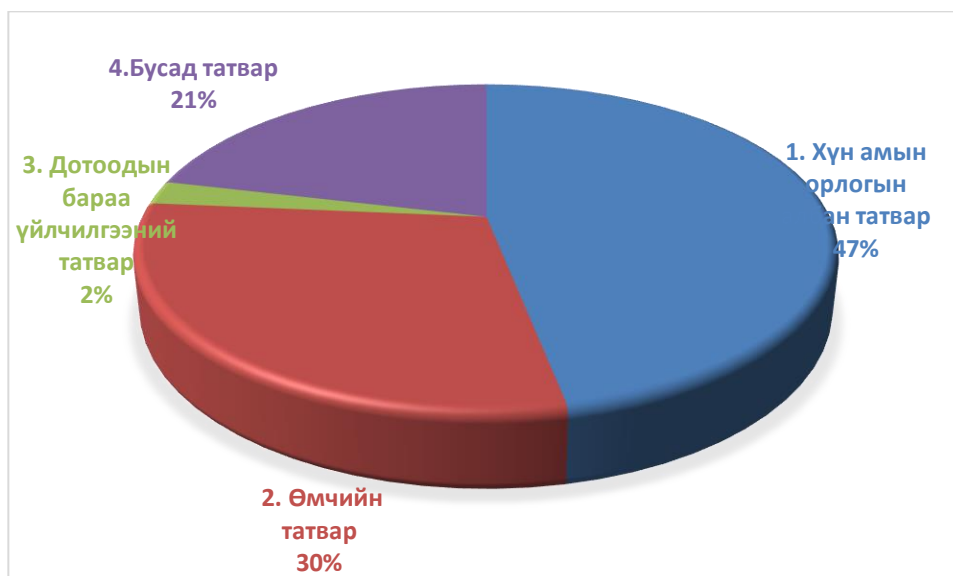
	Төлөвлөгөө	Гүйцэтгэл	Хувь
Нийт орлого	22,271,767.5	23,707,539.4	106.4
А. Урсгал орлого	22,251,767.5	23,687,655.4	106.5
I.Татварын орлого	21,031,388.6	22,904,468.2	108.9
1. Хувь хүний орлогын албан татвар	9,160,657.4	10,741,529.1	117.3
1.1 Цалин хөлс түүнтэй адилтгах орлого	9,700,000.0	9,931,542.0	102.4
1.2 Хувь хүний орлогын албан татварын буцаалт	(1,200,000.0)	-	0.0
1.3 Үйл ажиллагааны орлого	87,262.4	158,831.8	182.0
1.4 Орлогыг нь тодорхойлох боломжгүй иргэний татвар	49,913.7	87,234.8	174.8
1.5 Хөрөнгийн орлого	73,500.0	37,269.6	50.7
1.6 Хадгаламжийн хүүгийн орлого	449,981.3	526,650.9	117.0
2. Өмчийн татвар	6,705,322.1	6,757,084.4	100.8
2.1 Үл хөдлөх хөрөнгийн татвар	6,700,000.0	6,755,310.4	100.8
2.2 Бууны албан татвар	5,322.1	1,774.0	33.3
3. Дотоодын бараа үйлчилгээний татвар	500,000.0	526,582.5	105.3
3.1 Авто тээврийн болон өөрөө явагч хэрэгслийн татвар	500,000.0	526,582.5	105.3
4. Бусад татвар	4,665,409.1	4,879,272.2	104.6
4.1 Улсын тэмдэгтийн хураамж	126,290.7	95,193.6	75.4
4.2 Хог хаягдлын хураамж	112,890.6	75,088.4	66.5
4.3 Үйлдвэр үйлчилгээний усны төлбөр	2,730,000.0	3,377,523.7	123.7
4.4 Газрын төлбөр	1,427,078.8	1,034,400.2	72.5
4.5 Зам ашигласны төлбөр	2,000.0	14,329.6	716.5
4.6 Ус, рашаан ашигласны төлбөр	14,793.8	11,780.6	79.6
4.7 Түгээмэл тархцтай ашигт малтмал ашигласны төлбөр	252,355.2	270,956.1	107.4
II. Татварын бус орлого	1,220,378.9	783,187.2	64.2
2.1 Хүү, торгуулийн орлого	600.0	2,524.3	420.7
2.2 Бусад хүү торгуулийн орлого	924,822.7	389,598.0	44.9
2.3 Түрээсийн орлого	5,700.0	1,518.9	26.6
2.3 Төсөвт газрын өөрийн орлого	25,150.3	302,677.7	1203.5
2.4 Бусад нэр заагдаагүй орлого	264,105.9	78,863.6	29.8
2.5 Газрын тосны орлого	-	8,004.7	
Б. Хөрөнгийн орлого	20,000.0	19,884.0	
Хөрөнгө худалдсаны орлого	20,000.0	19,884.0	99.4

Орон нутгийн орлогын гүйцэтгэл
/мянган .төгрөг/

Сумд	Төлөвлөгөө	Гүйцэтгэл	Хувь
Баяндалай	26,213.9	31,298.0	119.4
Баян-овоо	113,928.0	158,055.7	138.7
Булган	23,590.1	67,588.6	286.5
Гурвантэс	1,160,888.6	1,419,169.6	122.2
Мандаловоо	34,046.2	31,842.7	93.5
Манлай	195,940.8	88,899.6	45.4
Номгон	43,163.2	40,448.7	93.7
Ноён	59,692.5	35,759.8	59.9
Сэврэй	31,334.0	55,592.3	177.4
Ханбогд	13,347,153.5	13,118,495.2	98.3
Ханхонгор	120,228.6	263,165.6	218.9
Хүрмэн	27,628.0	47,905.0	173.4
Цогтовоо	29,218.5	64,445.5	220.6
Цогтцэций	4,384,035.2	4,920,058.0	112.2
Даланзадгад	1,186,456.4	593,657.8	50.0
Татварын хэлтэс	1,313,250.0	2,705,258.7	206.0
СТСХэлтэс	175,000.0	95,118.0	
Дүн	22,271,767.5	23,736,758.8	106.6

Эх сурвалж: СТСХ-ийн мэдээ

Татварын орлогыг төрлөөр авч үзвэл





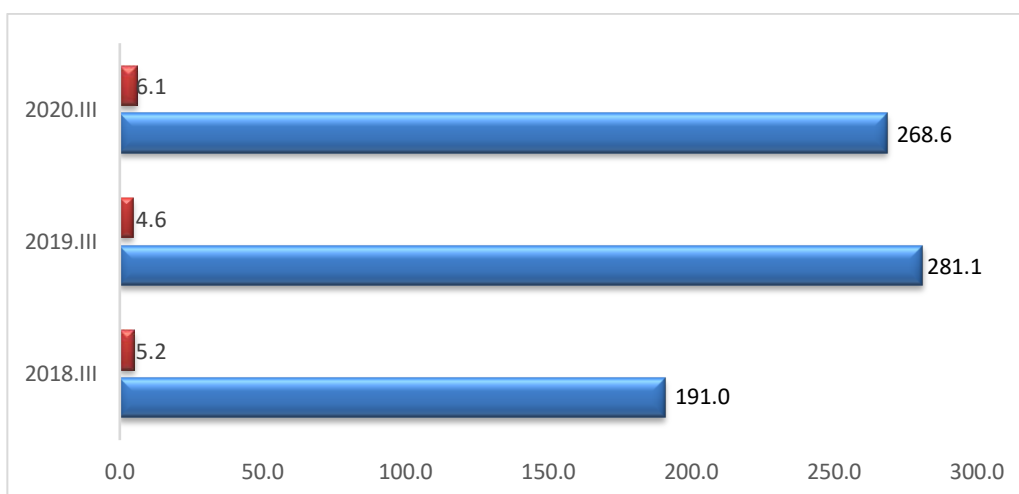
Банк мөнгө зээл - Bank money loan

Өмнөговь аймагт 8 банкны 7 салбарын нийт 60 нэгж банк, санхүүгийн үйл ажиллагаа явуулж, түүнд 436 ажилтан ажиллаж байна.

Аймаг дахь банкны салбарын нийт зээлийн өрийн үлдэгдэл 2020 оны 3 дугаар сарын эцэст 268.6 тэрбум төгрөгт хүрч өнгөрсөн оны мөн үеэс 12.5 тэрбум төгрөгөөр буюу 4.5 хувиар буурсан байна.

Чанаргүйд ангилагдсан зээлийн өрийн үлдэгдэл 6.1 тэрбум төгрөгт хүрч, өнгөрсөн оны мөн үеэс 1.5 тэрбум төгрөгөөр буюу 32.6 хувиар өссөн байна.

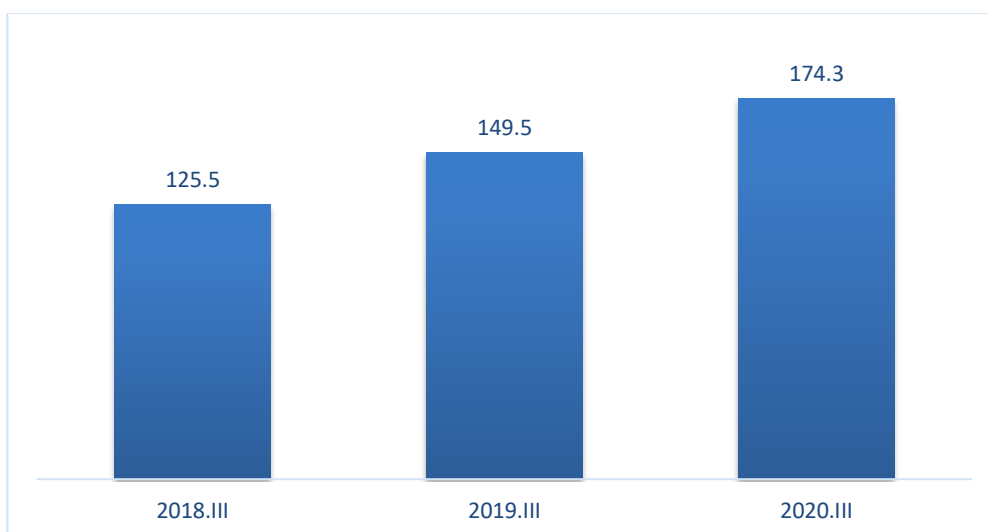
Аймгийн хэмжээнд үйл ажиллагаа явуулж байгаа банкуудын нийт зээлийн үлдэгдэл, тэрбум төгрөгөөр (оноор)

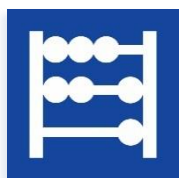


Мөнгөн хадгаламжийн үлдэгдэл 174.3 тэрбум төгрөгт хүрч, өнгөрсөн оны мөн үеэс 24.8 тэрбум төгрөгөөр буюу 16.6 хувиар өссөн байна.

Нийт зээлдэгчийн тоо 34519, нийт хадгаламжийн данс эзэмшигчийн тоо 80494, харилцах данс эзэмшигчдийн тоо 139757 байна.

Аймгийн банкуудын нийт хадгаламжийн үлдэгдэл, тэрбум төгрөгөөр (оноор)





Үнэ

Хэрэглээний үнийн индекс

2020 оны 03 дугаар сарын хэрэглээний үнийн ерөнхий индексийг өмнөх сартай харьцуулахад 1.3 хувиар өссөн байна. Үүний дотор хүнсний бараа, согтууруулах бус ундаа 4.2 хувь, согтууруулах ундаа, тамхи, мансууруулах бодис 0.9 хувь, хувцас, бөс бараа, гутал 1.5 хувь, орон сууц, ус цахилгаан, хийн болон бусад түлш, гэр ахуйн тавилга, гэр ахуйн бараа, бусад бараа, үйлчилгээ 0.2 хувиар тус тус өсөхөд нөлөөлжээ.

Харин өмнөх оны мөн үетэй харьцуулахад ерөнхий индекс 5.0 хувиар өссөн байна. Үүний дотор хүнсний бараа, согтууруулах бус ундаа 11.4 хувь, согтууруулах ундаа, тамхи, мансууруулах бодис 9.0 хувь, хувцас, бөс бараа, гутал 4.2 хувь, орон сууц, ус цахилгаан, хийн болон бусад түлш 3.7 хувь, гэр ахуйн тавилга, гэр ахуйн бараа 4.8 хувь, бусад бараа, үйлчилгээ 3.6 хувиар тус тус өсчээ.

Өмнөговь аймгийн хэрэглээний үнийн индекс

Барааны бүлгээр	2020.III	2020.III	2020.III
	2019.III	2019.XII	2020.II
Ерөнхий индекс	105.0	103.0	101.3
01.Хүнсний бараа, согтууруулах бус ундаа	111.4	110.0	104.2
02.Согтууруулах ундаа, тамхи, мансууруулах бодис	109.0	102.6	100.9
03. Хувцас, бөс бараа, гутал	104.2	102.6	101.5
04.Орон сууц, ус, цахилгаан, хийн болон бусад түлш	103.7	100.2	100.2
05.Гэр ахуйн тавилга, гэр ахуйн бараа	104.8	101.7	100.2
06. Эм, тариа, эмнэлгийн үйлчилгээ	99.6	100.0	100.0
07.Тээвэр	101.0	99.8	99.8
08.Холбооны хэрэгсэл, шуудангийн үйлчилгээ	100.0	100.0	100.0
09.Амралт, чөлөөт цаг, соёлын бараа, үйлчилгээ	99.8	100.0	100.0
10.Боловсролын үйлчилгээ	111.4	100.0	100.0
11.Зочид буудал, нийтийн хоол, дотуур байрны үйлчилгээ	100.0	100.0	100.0
12.Бусад бараа, үйлчилгээ	103.6	100.8	100.2

Эх сурвалж: Албан ёсны статистик мэдээ

Хэрэглээний үнийн индекст нөлөөлсөн бараа, үйлчилгээний үнийн өөрчлөлт



Хэрэглээний бараа, үйлчилгээний сумдын үнийн мэдээлэл
(дундаж үнэ, төгрөгөөр)

№	Бүтээгдэхүүний нэр	Гурвантэс	Манлай	Номгон	Ханбогд	Ханхонгор	Цогтцэций
1	Гурил, дээд зэрэг Алтан тариа ХК, савласан	2266	1700	2200	1733	1950	1900
2	Гурил, 1-р зэрэг Алтан тариа, задгай	1833	1600	2000	1483	1750	1500
3	Гурил, 2-р зэрэг Алтан тариа, задгай	1533		1600	1325	1400	1150
4	Гоймон, Макароны, 450 гр, импортын			1800	2000	1500	1800
5	Гоймон, дотоод Алтан тариа ХК, нарийн, туузан	866	766	1000	1000	750	825
6	Талх, аймгийн үйлдвэрийн , ш	1100	1500	1500	1400	1400	1500
7	Жигнэмэг, "Юбилейные" , 150-180 гр ,цайны, ОХУ	1200	1466	1600	1400	1500	1400
8	Цагаан будаа, задгай, кг, БНХАУ	2400	2700	2700	2567	3000	2700
9	Шар будаа, задгай, кг, БНХАУ	2667	3500	3600	3033	3266	2600
01.1.7 ХҮНСНИЙ НОГОО							
10	Төмс, дотоод, кг	1200	1367	1500	1133	1500	1200
11	Лууван, кг, БНХАУ	2500	2500	2500	1866		1750
12	Сонгино, кг, БНХАУ	1500	2500	2800	1933	1950	1800
13	Өргөст хэмх, 720 гр, "Cucumber" шилтэй, дарсан, Вьетнам	5533		5900	5500	5800	5000
14	Алаг салат, 630 гр, савласан, "Газар шим" ХК	2600	3666	3567	3066	3200	3150
15	Сармис, 1 булцуу, БНХАУ	700	500		600	566	700
04. ОРОН СУУЦ, УС, ЦАХИЛГААН, ХИЙН БОЛОН БУСАД ТҮЛШ							
16	Цэвэр ус, гэр хороолол, 40 л	80	120	80	80	80	80
17	Хог хаягдал, гэр хорооллын 1 өрхийн , сард	3000	3500	3000	3500	3000	5000
18	Гэр хорооллын цахилгаан, 1 кВт, / 100-150 квт хэрэглээг авах/	132	98	125	192	102.4	160
07. ТЭЭВЭР							
19	Бензин, А-80, 1 литр	1950	1820	1840	1830		1790
20	Бензин, А-92, 1 литр	1990	1920	1900	1880		1900
21	Дизелийн түлш, 1 литр	2590	2500	2590	2560		2590

Эх сурвалж: Албан ёсны статистик мэдээ

Нэг кг алтан тариан гурилын үнэ, (сумдаар, 3 дугаар сард, төгрөгөөр)

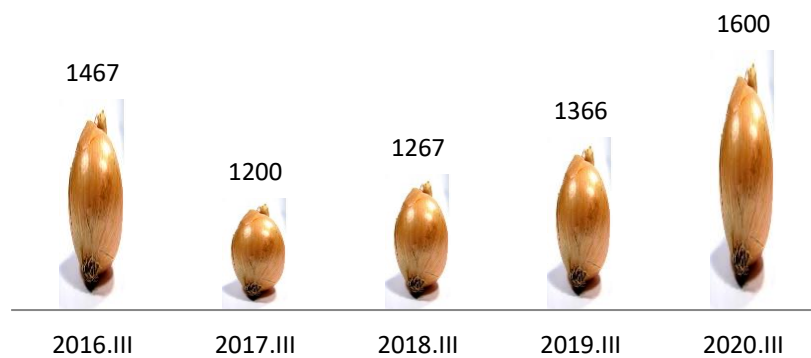



Гол нэрийн барааны үнэ, зэргэлдээх аймгуудаар

№	НЭР ТӨРӨЛ	Өмнөговь	Дорноговь	Өвөрхангай	Дундговь
01.1.1 ТАЛХ, ГУРИЛ, БУДАА					
1	Гурил, дээд зэрэг	1730	1516	1600	1816
2	Гурил, 1-рээрэг	1403	1183	1200	1450
3	Гурил, 2-р зэрэг	1073	925	1066	1050
4	Гоймон, 320 гр, "Алтан тариа" ХК, туузан	866	850	916	900
5	Талх, орон нутгийн үйлдвэрийн, ш	1246	1566	1116	1250
6	Гурилан боов, 0.5кг	2530	2066	1733	
7	Жигнэмэг, Юбилейные	1160	1250	1166	1333
8	Цагаан будаа, задгай, кг	2550	2566	2400	2600
9	Шар будаа, задгай, кг,	3060	2933	3000	3325
01.1.2 МАХ, МАХАН БҮТЭЭГДЭХҮҮН					
10	Хонины мах, кг	8750	9000	8500	8500
11	Үхрийн мах, кг	11000	9333	11000	
12	Адууны мах, кг	10000	9166	8500	
13	Ямааны мах	7750	8000	7000	7500
14	Дотор мах, цувдай, цусгүй	2500	2666	2000	3000
15	Хиам, чанасан, 1кг	8586	8500	8833	9733
06.1 ЭМ, ТАРИА, ЭМНЭЛГИЙН ХЭРЭГСЭЛ					
16	Парацетамол, 10ш, Монофарм	500	516	400	550
17	Ампциллин, 500 мг, 10ш		1783	1000	
18	Витамин "С", үрлэн, савласан, 50ш	383	366	300	375
19	Хлорфенамен, Монос	1300	1300	1266	1300
20	Пенициллин, тариагаар, 1 сая		360	400	1680
21	Хөвөн, 50гр, боодолтой, дотоод	1600	1650	1600	1400
04.2.1 ОРОН СУУЦНЫ УРСГАЛ ЗАСВАРЫН БАРАА, МАТЕРИАЛ					
22	Цагаан тосон будаг, 1 л, байшинтай, БНХАУ	4500	4500	3300	4933
23	Цемент, 1 уут, БНХАУ	12000	9500	11500	11333
24	Вакуум цонхны 1м.кв-ын үнэ, 2 давхар шилтэй, хуванцар хүрээтэй	88750	85000	95000	125000
25	Хадаас, 100 гр, 70 мм	400	466	330	433
26	Монгол гэрийн модон хаалга, хээгүй	200000	190000	153333	
04.3.4 ОРОН СУУЦТАЙ ХОЛБОГДСОН БУСАД ЗАРДАЛ					
27	Халаалт, 1м2	334.4	385	660	500
04.4.1 СУУЦНЫ ЦАХИЛГААН ХАНГАМЖТАЙ ХОЛБОГДСОН ЗАРДЛУУД					
28	Орон сууцны цахилгаан, 1 кВт	119.7	102.9	147.7	110.5
29	Гэр хорооллын цахилгаан, 1 кВт	99.9	122.7	169.4	130.3
04.4.2 ХАТУУ ТҮЛШ					
30	Түлшний мод, шуудайгаар	3500	5000	5000	5000
31	Нүүрс, 1 шуудай, 40 кг	7000	7000	4000	12500
07.2.2 ШАТАХ, ТОСЛОХ МАТЕРИАЛ					
32	Бензин, А-80, 1 литр	1850	1,756	1820	1810
33	Бензин, А-92, 1 литр	1960	1,853	1890	1920
34	Дизелийн түлш, 1 литр	2590	2,556	2550	2490
07.3.2 АВТО ЗАМЫН ЗОРЧИГЧ ТЭЭВРИЙН ҮЙЛЧИЛГЭЭ					
35	Хот доторх таксины хөлс, 1 км	2750	1000	3000	1000
36	УБ-АЙМГИЙН төвийн таксины хөлс, нэг талдаа	28500	22400	21400	13200

Эх сурвалж: Албан ёсны статистик мэдээ

Нэг кг хүнсний ногооны дундаж үнэ, 2016-2020 оны 3-р сарын байдлаар



Хүнсний гол нэрийн бараа, бүтээгдэхүүний дундаж үнэ,
2020 оны 03-р сарын 25-ний байдлаар, аймгаар

Аймаг	1-р зэргийн гурил, кг			Хонины мах, кг			Үхрийн мах,кг			Ямааны мах,кг		
	Нэр	III.11	III.18	III.25	III.11	III.18	III.25	III.11	III.18	III.25	III.11	III.18
БӨ	1073	1060	1060	7333	7333	7333	7333	7666.6	8000	6500	6667	6500
ГО	1400	1400	1400	7000	7000	7000	10000	10000	10000	6500	6500	6000
ЗА	1600	1600	1600	8000	8500	9000	8500	9500	10000	6000	7000	7000
УВ	1300	1300	1200	8500	8500	8500	8500	8500	8500	6200	6000	6000
ХО	1400	1400	1400	9500	10000	8500	11500	11500	10000	8500	9500	8000
АР	1266	1266	1266	8000	8500	8500	10000	11000	11000	6500	6500	6500
БХ	1300	1300	1300	7500	7500	8000	10000	11000	11000	6800	6500	6800
БУ	1400	1400	1400	8500	8500	8500	9500	9500	9500	6500	6500	6500
ОР	1200	1200	1200	8933	8867	8867	10667	10833	10333	7500	7500	7500
ӨВ	1200	1200	1200	8500	8500	8500	12000	12000	12000		7000	7000
ХӨ	1370	1370	1370	10000	10000	9500	11000	12000	10000	9000	9000	9000
ГС	1217	1220	1220	7500	7500	7500	9000	10000	10000	6500	6500	6500
ДА	1190	1190	1190	11667	10333	10000	12000	11667	11333	9000	9000	9000
ДО	1150	1150	1150	9500	9500	9167	13667	14000	13000	8500	8500	8167
ДУ	1300	1300	1450	7500	8500	8500				6500	7500	7500
ӨМ	1430	1430	1430	9000	9000	9000			13000	8500	8000	8000
СЭ	1250	1250	1200	8500	8500	8500	9500	9500	9500	7500	7500	7000
ТӨ	1200	1200	1200	9500	9500	9500	10000	10000	10000	7500	7500	7500
ДД	1500	1500	1500	9000	9000	9500	12666	12000	12000	9000	9000	9500
СҮ	1333	1333	1333	8500	9000	9000	10000	10000	10000	8000	8000	8000
ХЭ	1600	1600	1600	10000	10000	10000	13000	13000	13000	9000	9000	9000

Нэр	Элсэн чихэр, кг			Цагаан будаа			Сүү, л		
	III.11	III.18	III.25	III.11	III.18	III.25	III.11	III.18	III.25
БӨ	2200	2400	2400	2667	2667	2667	3000	2767	2900
ГО	2500	2500	2500	2500	2500	2500	3500	3500	4000
ЗА	2000	2000	2000	2300	2500	2600	3000	2500	2800
УВ	2400	2400	2400	2500	2500	2500	2000	2000	2000
ХО	2200	2200	2200	2400	2400	2400	2500	2500	2500
АР	1966	1966	1966	2433	2466	2500	3833	3500	3500
БХ	2000	2000	2000	2500	2500	2500	4000	4000	4000
БУ	2000	2000	2000	2500	2500	2500	2500	2500	2000
ОР	2000	2000	2000	2533	2533	2533	2500	2000	2000
ӨВ	2000	2000	2000	2400	2400	2400	3300	3500	3500
ХӨ	1900	1900	2000	2300	2300	2500	2500	2500	2500
ГС	1750	1717	1717	2200	2367	2367			
ДА	2300	2283	2283	2467	2467	2433	1550	1550	1550
ДО	1900	1967	1967	2333	2500	2500	2500	2500	2500
ДУ	2000	2000	2000	2460	2460	2600	3500	3500	3500
ӨМ	2000	1986	1900	2550	2450	2575	4000	4000	4500
СЭ	2000	2000	2000	2500	2500	2800	1800	1800	1800
ТӨ	1800	1800	1800	2400	2400	2400	2000	2000	2000
ДД	2500	2500	2500	2500	2500	2600	2400	2300	2000
СҮ	1917	1917	1917	2400	2400	2400	2600	2600	2600
ХЭ	2200	2200	2200	2300	2300	2300	2000	2000	2000

Эх сурвалж: Албан ёсны статистик мэдээ

Ноолуурын үнэ, 2020 оны 03 -р сарын 11-25-ныг хүртэлх байдлаар,
Аймгаар

№	Аймаг	Ноолуур, кг				Ноолуур, кг	
		Цагаан	Бор	Цагаан	Бор	Цагаан	Бор
	Нэр	III.11		III.18		III.25	
1	АР	-	-	-	-	-	-
2	БӨ	63333.3	63333.3	50000	50000	56666.6	56666.6
3	БХ	-	-	-	-	-	-
4	БУ	-	-	50000	50000	-	-
5	ГО	52000	52000	52000	52000	62000	62000
6	ДО	-	-	60000	60000	70000	70000
7	ДД	20000	20000	20000	20000	80000	80000
8	ДУ	65000	65000	65000	65000	65000	65000
9	ЗА	60000	60000	60000	60000	-	-
10	ӨВ	67000	67000	67000	67000	-	-
11	ӨМ	60000	60000	50000	50000	40000	40000
12	СҮ	100000	100000	70000	70000	70000	70000
13	СЭ	-	-	-	-	-	-
14	ТӨ	-	-	-	-	70000	70000
15	УВ	-	-	-	-	-	-
16	ХО	60000	55000	75000	65000	80000	75000
17	ХӨ	60000	60000	60000	60000	60000	60000
18	ХЭ	-	-	70000	-	80000	-
19	ДА	-	-	-	-	-	-
20	УБ*	-	-	-	-	-	-
21	ОР	60000	60000	60000	60000	60000	60000
22	ГС	-	-	50000	50000	65000	65000

Жижиглэн худалдаалах бараа гүйлгээний мэдээ (мянган.төгрөг)

Үзүүлэлтүүд	2018.III	2019.III	2020.III	2020/2019
				%
Даланзадгад сумын бараа гүйлгээ	3276550.6	3264504	3832016	117.4
Үүнээс Хүнсний	1273481	1979786.0	1979786.0	100.0
Согтуурах ундаатай	819346	921122	1027203	111.5
Нийтийн хоол	504600	61122.0	504600.0	825.6
Сумдын бараа гүйлгээ	1115339.3	1141908	1447918.8	126.8
Үүнээс Хүнсний бараа гүйлгээ	807990.5	953647.2	1243141.2	130.4
Мэдээнд хамрагдсан дэлгүүрийн тоо	167	168	165	98.2
Орон нутгийн архины үйлдвэрийн бүтээгдэхүүний борлуулалт	83315.5	59273.5	182071	307.2
Бараа гүйлгээ дүн	4475205.4	4406412.0	5279934.8	119.8

Эх сурвалж: Захиргааны статистик мэдээ

Жижиглэн худалдаалах бараа гүйлгээ 5279.9 сая төгрөгт хүрч өнгөрсөн оны мөн үеэс 19.8 хувиар өссөн үзүүлэлттэй байна.

Гол нэрийн барааны нөөцийн мэдээ

Барааны нэр	Хэмжих нэгж	Тайлант сарын нөөцийн үлдэгдэл
Мах махан бүтээгдэхүүн	тонн	6
Үүнээс малын мах	тонн	5.4
Гурил	тонн	43.3
Үүнээс 2-р гурил	тонн	6.6
Цагаан будаа	тонн	29.7
Шар будаа	тонн	10.1
Гоймон	тонн	9.5
Жигнэмэг	тонн	7.5
Нарийн боов	тонн	5.8
Элсэн чихэр	тонн	14
Ёотон	тонн	5.2
Хатуу чихэр	тонн	8.8
Үүнээс чөмөгтэй чихэр	тонн	4.9
Зөөлөн чихэр	тонн	6.1
Архи	л	14.1
Ногоон цай	тонн	4.6
Төмс	тонн	26.4
Хүнсний ногоо	тонн	20.8
Хүлээн авагчийн зай	мян.ш	2.5
Гар нүүрийн саван	мян.ш	9.0
Аж ахуйн саван	мян.ш	11.9
Дүнсэн тамхи	тонн	5.1
Янжуур	мян.х	3.6
Шүдэнз	мян.х	7
Лаа	тонн	2.9
Хөвөн	тонн	3
Бризент	метр	203
Гэрийн эсгий	метр	2908
Хөвөн бөс бараа	метр	7190
Даалимба	метр	154
Ямбуу	метр	539
Торго	метр	6433
Угаалгын нунтаг	тонн	9.1
Давс	тонн	11.4
Ургамлын тос	мян,л	10.9
Мэдээнд хамрагдсан дэлгүүр	тоо	153

Эх сурвалж: Захиргааны статистик мэдээ



Хөдөө аж ахуй-Agriculture

Аймгийн хэмжээнд оны эхний төллөвөл зохих 1192.1 мянган хээлтэгчийн 18.2 хувь нь буюу 216.7 хээлтэгч төллөж, гарсан төл 100.0 хувь бойжиж байна. Урьд оны энэ үеийн мал төллөлтөөс 31668 толгой мал буюу 12.8 хувиар буурсан үзүүлэлттэй байна.

	Төллөсөн хээлтэгч						Гарсан төл					
	Бүгд	Тэмээ	Адуу	Үхэр	Хонь	Ямаа	Бүгд	Тэмээ	Адуу	Үхэр	Хонь	Ямаа
Баяндалай	5599	437	15	30	2393	2724	5599	437	15	30	2393	2724
Баян-Овоо	14168	520	48	39	6366	7195	14264	520	48	39	6376	7281
Булган	23397	779	27	129	16441	6021	23397	779	27	129	16441	6021
Гурвантэс	8279	351	21	2	764	7141	8519	351	21	2	775	7370
Мандал-Овоо	12605	670	11	84	6874	4966	12605	670	11	84	6874	4966
Манлай	22673	1404	27	108	11068	10066	22673	1404	27	108	11068	10066
Номгон	38722	710	57	33	10570	27352	38722	710	57	33	10570	27352
Ноён	6706	253	16	0	737	5700	6706	253	16	0	737	5700
Сэврэй	5650	314	3	14	2241	3078	5650	314	3	14	2241	3078
Ханбогд	12116	1301	11	79	5653	5072	12116	1301	11	79	5653	5072
Ханхонгор	16649	671	21	45	10678	5234	16649	671	21	45	10678	5234
Хүрмэн	12946	978	11	16	4849	7092	12946	978	11	16	4849	7092
Цогт-Овоо	15741	871	91	24	7635	7120	15741	871	91	24	7635	7120
Цогтцэций	12978	132	9	66	7432	5339	12978	132	9	66	7432	5339
Даланзадгад	8449	174	3	82	3926	4264	8449	174	3	82	3926	4264
Дүн	216678	9565	371	751	97627	108364	217014	9565	371	751	97648	108679

Эх сурвалж: Албан ёсны статистик мэдээ

	Хорогдсон төл						Бойжсон төл					
	Бүгд	Ботго	Унага	Тугал	Хурга	Ишиг	Бүгд	Ботго	Унага	Тугал	Хурга	Ишиг
Баяндалай	0	0	0	0	0	0	5599	437	15	30	2393	2724
Баяновоо	0	0	0	0	0	0	14264	520	48	39	6376	7281
Булган	0	0	0	0	0	0	23397	779	27	129	16441	6021
Гурвантэс	0	0	0	0	0	0	8519	351	21	2	775	7370
Мандал-Овоо	0	0	0	0	0	0	12605	670	11	84	6874	4966
Манлай	0	0	0	0	0	0	22673	1404	27	108	11068	10066
Номгон	0	0	0	0	0	0	38722	710	57	33	10570	27352
Ноён	0	0	0	0	0	0	6706	253	16	0	737	5700
Сэврэй	0	0	0	0	0	0	5650	314	3	14	2241	3078
Ханбогд	0	0	0	0	0	0	12116	1301	11	79	5653	5072
Ханхонгор	0	0	0	0	0	0	16649	671	21	45	10678	5234
Хүрмэн	0	0	0	0	0	0	12946	978	11	16	4849	7092
Цогтовоо	0	0	0	0	0	0	15741	871	91	24	7635	7120
Цогтцэций	0	0	0	0	0	0	12978	132	9	66	7432	5339
Даланзадгад	37	0	0	0	1	36	8412	174	3	82	3925	4228
Дүн	37	0	0	0	1	36	216977	9565	371	751	97647	108643

Эх сурвалж: Албан ёсны статистик мэдээ

Мал төллөлт				
Малын төрлөөр			Хувь	
	Урьд оны энэ үеийн төллөлт	2020 он төллөсөн	Төллөлтийн хувь	2020 2019
Ингэ	8197	9565	17.6	116.7
Гүү	220	371	1.0	168.6
Үнээ	256	751	5.7	293.4
Эм хонь	116030	97627	32.7	84.1
Эм ямаа	123643	108364	13.7	87.6
Бүгд	248346	216678	18.2	87.2

Эх сурвалж: Албан ёсны статистик мэдээ

Мал төллөлтийг сумдаар үзүүлбэл				
	Урьд оны энэ үеийн төллөлт	2020 төллөсөн	Үүнээс	
			Төллөлтийн хувь	2020 2019
Баяндалай	4695	5599	6.9	119.3
Баян-Овоо	10630	14168	21.1	133.3
Булган	16075	23397	25.2	145.5
Гурвантэс	3972	8279	9.3	208.4
Мандал-Овоо	27986	12605	14.3	45.0
Манлай	22526	22673	24.9	100.7
Номгон	47148	38722	32.7	82.1
Ноён	1291	6706	13.0	519.4
Сэврэй	5941	5650	8.0	95.1
Ханбогд	17401	12116	16.0	69.6
Ханхонгор	28783	16649	15.0	57.8
Хүрмэн	14476	12946	19.3	89.4
Цогт-Овоо	25853	15741	23.8	60.9
Цогтцэций	16124	12978	19.0	80.5
Даланзадгад	5445	8449	15.8	155.2
ДҮН	248346	216678	18.2	87.2

Эх сурвалж: Албан ёсны статистик мэдээ

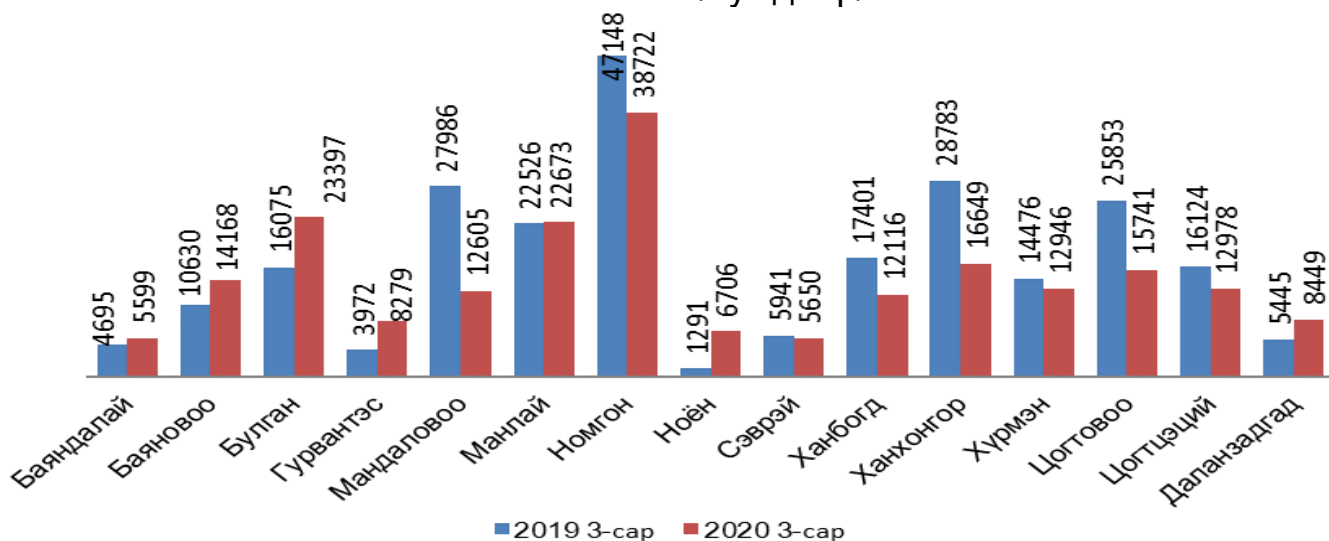
Төл бойжилт төлийн төрлөөр

	Урьд оны Энэ үеийн бойжсон төл	2020		Хувь	2020 2019
		Хорогдсон	Бойжиж байгаа		
Ботго	8197	0	9565	100.0	116.7
Унага	220	0	371	100.0	168.6
Тугал	257	0	751	100.0	292.2
Хурга	116086	1	97647	100.0	84.1
Ишиг	123703	36	108643	100.0	87.8
Бүгд	248463	37	216977	100.0	87.3

Эх сурвалж: Албан ёсны статистик мэдээ

2020 оны эхний 03 сарын байдлаар төл бойжилт 100 хувьтай байна. Өмнөх оны мөн үетэй харьцуулахад Мандал-Овоо, Номгон, Мэврэй, Ханбогд, Ханхонгор, Хүрмэн, Цогт-Овоо, Цогтцэций сумд төллөлт буурсан байна.

Мал төллөлт /сумдаар/

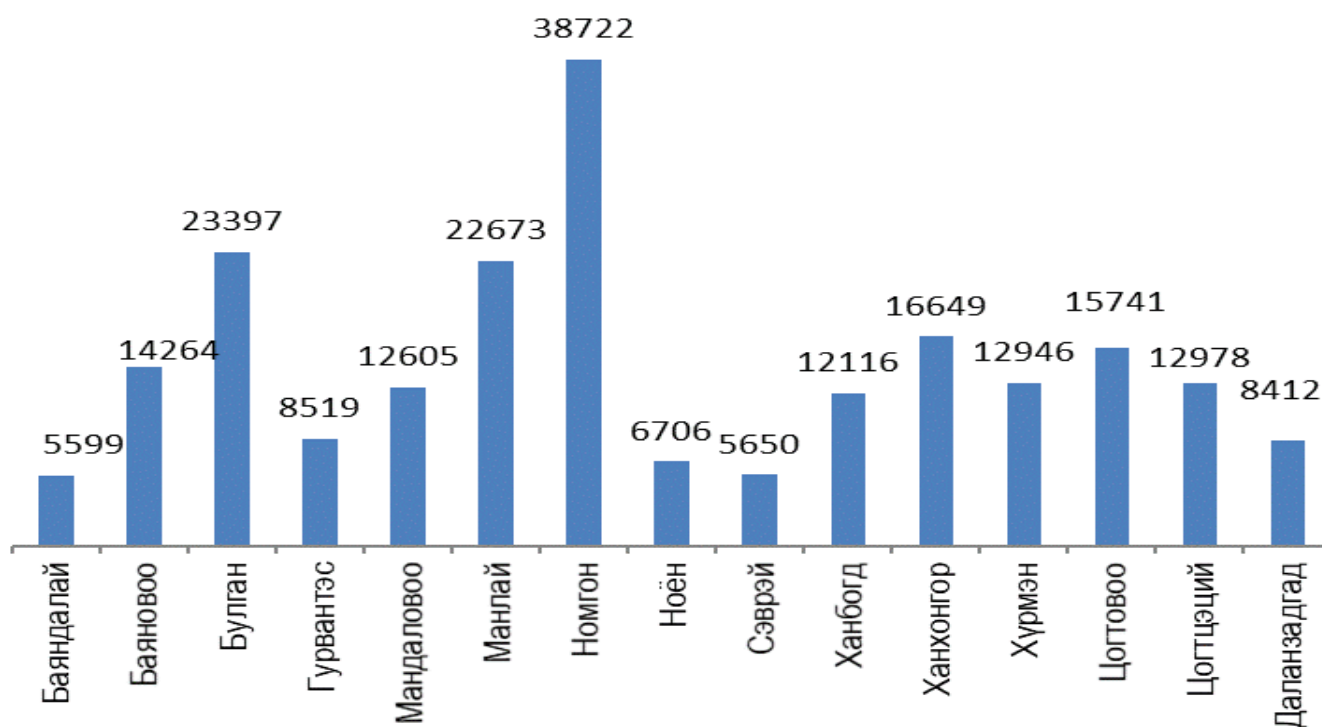


Төл бойжилт сумдаар үзүүлбэл

	Урьд оны энэ үеийн бойжсон төл	2020			2020 2019
		Хорогдсон	Бойжиж байгаа	Бойжилтын хувь	
Баяндалай	4695	0	5599	100.0	119.3
Баян-Овоо	10742	0	14264	100.0	132.8
Булган	16075	0	23397	100.0	145.5
Гурвантэс	3976	0	8519	100.0	214.3
Мандал-Овоо	27986	0	12605	100.0	45.0
Манлай	22526	0	22673	100.0	100.7
Номгон	47148	0	38722	100.0	82.1
Ноён	1291	0	6706	100.0	519.4
Сэврэй	5942	0	5650	100.0	95.1
Ханбогд	17401	0	12116	100.0	69.6
Ханхонгор	28783	0	16649	100.0	57.8
Хүрмэн	14476	0	12946	100.0	89.4
Цогт-Овоо	25853	0	15741	100.0	60.9
Цогтцэций	16124	0	12978	100.0	80.5
Даланзадгад	5445	37	8412	99.6	154.5
ДҮН	248463	37	216977		

Эх сурвалж: Албан ёсны статистик мэдээ

Төл бойжилт / Сумдаар/



2020 оны эхний 03 сарын байдлаар нийт 216678 мал төллөж, 217014 төл гарч, 37 төл мал хорогдож, 216977 төл мал бойжиж байна.

Том малын зүй бус хорогдол

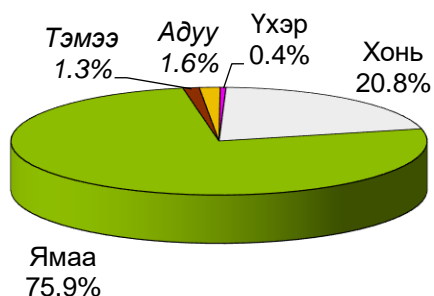
2020 оны 03 сарын байдлаар том малын зүй бус хорогдол 1115 гарсан байна. Өнгөрсөн оны 03 сартай харьцуулвал 4 дахин өссөн байна.

	Хорогдсон том мал						Үүнээс: өвчнөөр					
	Бүгд	Тэмээ	Адуу	Үхэр	Хонь	Ямаа	Бүгд	Тэмээ	Адуу	Үхэр	Хонь	Ямаа
Баяндалай	0	0	0	0	0	0	0	0	0	0	0	0
Баяновоо	13	11	0	0	0	2	13	11	0	0	0	2
Булган	353	0	0	2	122	229	15	0	0	0	5	10
Гурвантэс	26	0	0	0	4	22	0	0	0	0	0	0
Мандал-Овоо	0	0	0	0	0	0	0	0	0	0	0	0
Манлай	0	0	0	0	0	0	0	0	0	0	0	0
Номгон	0	0	0	0	0	0	0	0	0	0	0	0
Ноён	0	0	0	0	0	0	0	0	0	0	0	0
Сэврэй	453	2	18	2	75	356	0	0	0	0	0	0
Ханбогд	0	0	0	0	0	0	0	0	0	0	0	0
Ханхонгор	0	0	0	0	0	0	0	0	0	0	0	0
Хүрмэн	15	1	0	0	6	8	3	0	0	0	2	1
Цогтовоо	0	0	0	0	0	0	0	0	0	0	0	0
Цогтцэций	0	0	0	0	0	0	0	0	0	0	0	0
Даланзадгад	255	0	0	1	25	229	0	0	0	0	0	0
Дүн	1115	14	18	5	232	846	31	11	0	0	7	13

Эх сурвалж: Албан ёсны статистик мэдээ

ТОМ МАЛЫН ЗҮЙ БУС ХОРОГДОЛ				
Малын төрөл	2019 оны хорогдол	2020 оны хорогдол	ОЭ малд эзлэх %	2020/2019
Тэмээ	5	14	0.009	280.0
Адуу	6	18	0.016	300.0
Үхэр	1	5	0.016	500.0
Хонь	70	232	0.032	331.4
Ямаа	196	846	0.043	431.6
БҮГД	278	1115	0.037	401.1

Эх сурвалж: Албан ёсны статистик мэдээ



Малын төрөл	Хорогдлыг сумдаар үзүүлбэл			
	2019 оны хорогдол	2020 оны хорогдол	ОЭ малд эзлэх %	2020/2019
Баяндалай	0	0	0.0	0.00
Баяновоо	0	13	0.0	0.00
Булган	62	353	0.1	569.35
Гурвантэс	23	26	0.0	113.04
Мандал-Овоо	0	0	0.0	0.00
Манлай	5	0	0.0	0.00
Номгон	0	0	0.0	0.00
Ноён	0	0	0.0	0.00
Сэврэй	167	453	0.2	271.26
Ханбогд	0	0	0.0	0.00
Ханхонгор	0	0	0.0	0.00
Хүрмэн	0	15	0.0	0.00
Цогтовоо	0	0	0.0	0.00
Цогтцэций	0	0	0.0	0.00
Даланзадгад	21	255	0.2	1214.29
Дүн	278	1115	0.0	

Хөдөө аж ахуйн бүтээгдэхүүний үнэ, төгрөгөөр

Малын үнэ		2019.III сар	2020.III сар	2020
				2019
Нас гүйцсэн	Ат	1131250	1122500	99.2
	Ингэ	666667	1075000	161.2
Өсвөр насны	Эр шилбэ	600000	843750	140.6
Нас гүйцсэн	Соёолон үрээ	728750	865000	118.7
	Соёолон гүү	0	850000	0.0
Өсвөр насны	Шүдлэн үрээ	670000	696667	104.0
	Шүдлэн байдас	500000	650000	130.0
Нас гүйцсэн	Эр хонь	148333	188214	126.9
	Эм хонь	108125	147125	136.1
Өсвөр насны	Эр төлөг	114500	128000	111.8
Нас гүйцсэн	Эр ямаа	110454	136667	123.7
	Эм ямаа	96428	102857	106.7
ХАА-н бусад бүтээгдэхүүн				
Тэмээний мах		5000	5385	107.7
Ингэний сүү		2571	3555	138.3
Богийн сүү		0	3000	0.0
Өндөг		430	450	104.7
Ноос ноолуур,арьс шир				
Цагаан ноолуур		100000	0	0.0
Бор ноолуур		100000	70000	70.0
Адууны дэл		3333	3000	90.0
Адууны сүүл		2000	4000	200.0
Тэмээний шир		12500	23000	184.0
Адууны шир		10000	6000	60.0
Хониний нэхий		700	850	121.4
Ямааны арьс		35333	23333	66.0
Хүнсний ногоо				
Сонгино		1685	2860	169.7
Сармис		9600	19750	205.7
Өргөст хэмх		4533	6000	132.4
Улаан лооль		5500	6250	113.6
Өвс тэжээл				
Боодолтой өвс		10000	7625	76.3

Эх сурвалж: Албан ёсны статистик мэдээ



Аж үйлдвэр-Industry

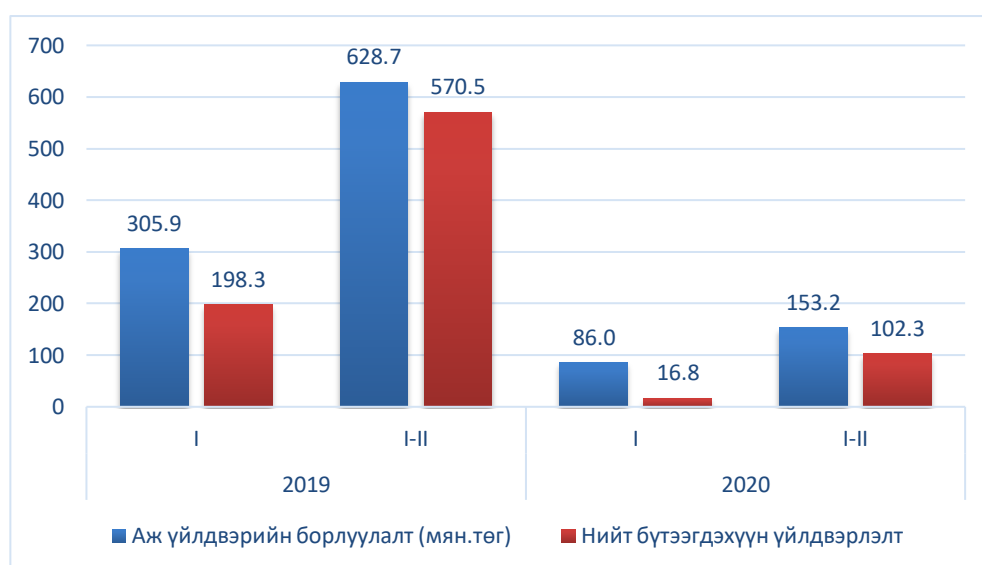
Аж үйлдвэрийн салбарт 2020 оны эхний 3 сарын байдлаар 153.2 тэрбум төгрөгийн нийт бүтээгдэхүүн үйлдвэрлэсэн нь өмнөх оны мөн үеэс 475.5 тэрбум төгрөгөөр буюу 75.6 хувиар буурсан байна.

Аж үйлдвэрийн нийт бүтээгдэхүүн үйлдвэрлэлийн 2020 оны эхний 3 сарын гүйцэтгэл

Салбар	Нийт бүтээгдэхүүн үйлдвэрлэлт (мян.төг)				<u>2020</u> <u>2019</u>
	2019		2020		
	I	I-III	I	I-III	
Нийт дүн	305954460.8	628767409.6	86006261.3	153261905.9	24.4
Уул уурхай, олборлох аж үйлдвэр	305244398.1	627320686.6	84918773.7	151223439	24.1
Нүүрс олборлолт	305244398.1	627320686.6	84918773.7	151223439	24.1
Боловсруулах аж үйлдвэр	216976.9	451485.2	433407.5	703044.4	155.7
Хүнсний бүтээгдэхүүн, ундаа үйлдвэрлэл	216976.9	451485.2	430812.5	695667.7	154.1
Мах, загас, жимс, ногоо, өөх, тос боловсруулалт	0	0	132251.6	214573.6	
Сүү, сүүн бүтээгдэхүүн үйлдвэрлэл	0	0	20118.5	35129.9	
Ундаа үйлдвэрлэл	216976.9	451485.2	278442.4	445964.2	98.8
Хувцас үйлдвэрлэл, үслэг арьс боловсруулалт	0	0	2595	7376.7	
Цахилгаан, дулааны эрчим хүч үйлдвэрлэл, усан хангамж	493085.8	995237.8	654080.1	1335422.5	134.2
Цахилгаан, хий, дулаан үйлдвэрлэл	406744.3	817539.4	568844.5	1147047.9	140.3
Ус ариутгал, усан хангамж	86341.5	177698.4	85235.6	188374.6	106.0

Эх сурвалж: Албан ёсны статистик мэдээ

Аж үйлдвэрийн салбарын нийт үйлдвэрлэлт, борлуулалт (тэрбум төгрөгөөр)



Аж үйлдвэрийн салбарт 2020 оны эхний 3 сарын байдлаар 102.3 тэрбум төгрөгийн борлуулалт хийгджээ. Энэ нь өнгөрсөн мөн үеэс 467.2 тэрбум төгрөгөөр буюу 82.1 хувиар буурсан байна.

Аж үйлдвэрийн борлуулалтын 2020 оны эхний 3 сарын гүйцэтгэл

Салбар	Аж үйлдвэрийн борлуулалт (мян.төг)					2020 2019
	2019		2020			
	I	I-III	I	I-III		
1	2	3	4	5	6	
Нийт дүн	198322335.4	570544538.1	16896262.4	102312918.5	17.9	
Уул уурхай, олборлох аж үйлдвэр	197612272.7	569097815.1	15808774.8	100356773.6	17.6	
Нүүрс олборлолт	197612272.7	569097815.1	15808774.8	100356773.6	17.6	
Боловсруулах аж үйлдвэр	216976.9	451485.2	433407.5	620722.4	137.5	
Хүнсний бүтээгдэхүүн, ундаа үйлдвэрлэл	216976.9	451485.2	430812.5	613345.7	135.9	
Мах, загас, жимс, ногоо, өөх, тос боловсруулалт	0	0	132251.6	132251.6		
Сүү, сүүн бүтээгдэхүүн үйлдвэрлэл	0	0	20118.5	35129.9		
Ундаа үйлдвэрлэл	216976.9	451485.2	278442.4	445964.2	98.8	
Хувцас үйлдвэрлэл, үслэг арьс боловсруулалт	0	0	2595	7376.7		
Цахилгаан, дулааны эрчим хүч үйлдвэрлэл, усан хангамж	493085.8	995237.8	654080.1	1335422.5	134.2	
Цахилгаан, хий, дулаан үйлдвэрлэл	406744.3	817539.4	568844.5	1147047.9	140.3	
Ус ариутгал, усан хангамж	86341.5	177698.4	85235.6	188374.6	106.0	

Эх сурвалж: Албан ёсны статистик мэдээ

Аж үйлдвэрийн борлуулалт, сумдаар

Сумын нэр	Аж үйлдвэрийн борлуулалт (мян.төг)				2020/ 2019
	2019		2020		
	I	I-III	I	I-III	
Нийт дүн	198322335.4	570544538.1	85416656.1	16896262.4	102312919
Баяндалай сум	27881.5	53668.1	36220.6	36220.6	72441.2
Баян-Овоо сум	26491.1	52982.2	30413	30413	60826
Булган сум	27134.8	54623	29184.3	29184.3	58368.6
Гурвантэс сум	33121320.3	90882213.5	44010880.3	1364922.2	45375802.5
Даланзадгад сум	303318.4	629183.6	279042.5	505324.6	784367.1
Мандал-Овоо сум	20704.4	41408.8	42287.8	44194.9	86482.7
Манлай сум	31179.2	62358.4	45230.5	45230.5	90461
Ноён сум	24900	50700	24900	24900	49800
Номгон сум	26250.3	52479.5	36241.4	32553.4	68794.8
Сэврэй сум	20633.2	41266.4	26175.6	26176	52351.6
Ханбогд сум	93278.9	185587	126452.7	123996.4	250449.1
Ханхонгор сум	26790.1	54876.3	28686.4	27078.9	55765.3
Хүрмэн сум	21025.6	42051.4	23840.8	23840.8	47681.6
Цогт-Овоо сум	19143.2	38286.4	21591.9	21984.5	43576.4
Цогтцэций сум	164532284.4	478302853.5	40655508.3	14560242.3	55215750.6

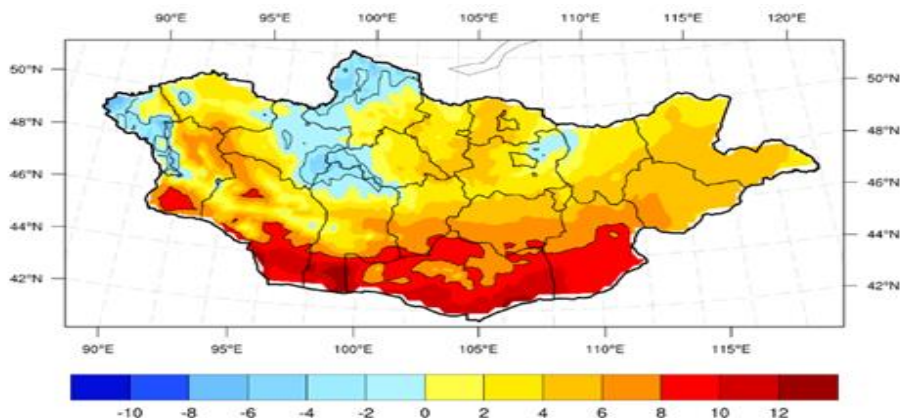
АМЬДАРЧ БУЙ ОРЧИН



Даланзадгад сумын 2020 оны 03 дугаар сарын агаарын дундаж температур 0.7°C байв. Энэ нь олон жилийн дундажтай харьцуулахад 3.2°C -аар дулаан байлаа. Сарын агаарын үнэмлэхүй их температур 17.1°C , үнэмлэхүй бага температур нь -15.6°C байсан байна. Харьцангуй чийгийн дундаж 31%, салхины дундаж хурд 4.2 м/сек , үнэмлэхүй их хурд 21 м/сек байв. Энэ сард 6.6 мм хур тунадас орсон байна.

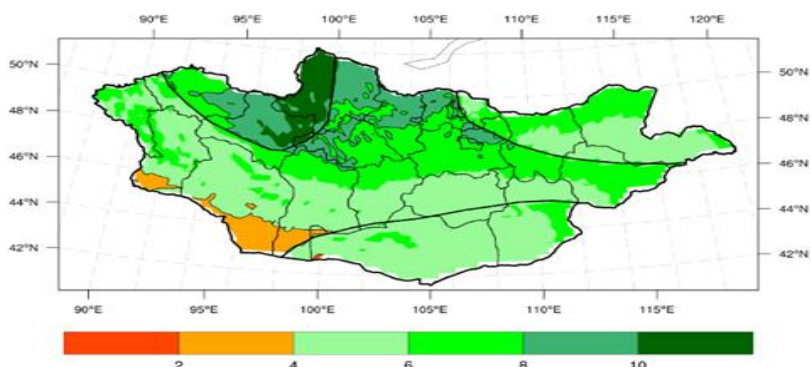
2020 ОНЫ 04-Р САРЫН ЦАГ АГААРЫН УРЬДЧИЛСАН ТӨЛӨВ

Энэ сарын агаарын дундаж температур олон жилийн дунджаас дулаан байх төлөвтэй.



Нэгдүгээр арав хоногийн эхэн ба дунд үе, хоёрдугаар арав хоногийн дунд үеэр бага зэрэг хүйтэрч шөнөдөө 3-8 градус хүйтэн, өдөртөө 6-11 градус дулаан байна. Харин хоёрдугаар арав хоногийн сүүлч, гуравдугаар арав хоногийн ихэнх хугацаанд ихэнх нутгаар шөнөдөө 3-9 градус, өдөртөө 19-23 градус хүрч дулаарна. Бусад хугацаанд ихэнх нутгаар шөнөдөө 4 градус хүйтнээс 1 градус дулаан, өдөртөө 13-18 градус дулаан байна.

Энэ сард орох хур тунадас нь ихэнх нутгаар олон жилийн дунджаас ахиу байх төлөвтэй.



Хоёрдугаар арав хоногийн сүүлч, гуравдугаар арав хоногийн дунд үеэр, зарим газраар хур тунадас орох төлөвтэй.

Салхи нэгдүгээр арав хоногийн дунд үе, хоёрдугаар арав хоногийн эхэн ба дунд үе, гуравдугаар арав хоногийн эхэн ба сүүлчээр ихэнх нутгаар $14-16\text{ м/с}$, Арц Богдын өвөр хоолойгоор зарим үед $20-24\text{ м/с}$ хүртэл ширүүсч шороон шуурга шуурах төлөвтэй.

ТЭМДЭГЛЭЛ

**Материалыг
эмхэтгэсэн**

У.Хоролмаа
С.Цэвэлмаа
О.Чинбат
З.Төрболд

Эхийг бэлтгэсэн

У.Хоролмаа

Хянасан:

С.Бямбабаатар

Үнэн зөв бүртгэл мэдээлэл
Үеийн үед түүх болж үлдэнэ
Үнэнд тулгуурласан бодлого
Үйлсийн тэнгэрт нар болж мандана

Харилцах утас: 70533061, 70533439

E-mail хаяг umnugovi@nso.com
<http://umnugovi.nso.mn/>

2020 оны 04 сарын 13