

Агуулга

Аймгийн эдийн засаг нийгмийн байдал

I.	Хүн ам, нийгмийн статистик үзүүлэлт.....	
	1. Эрүүл мэнд	2
	2. Хөдөлмөр эрхлэлт.....	6
	o Бүртгэлтэй ажилгүй иргэд.....	7
	3. Нийгмийн халамж, даатгал	8
	4. Гэмт хэрэг.....	10
II.	Макро эдийн засгийн статистикийн үзүүлэлт.....	
	1. Аймгийн төсөв	13
	2. Мөнгө, зээл үнэт цаасны зах зээл	15
	3. Үнэ	16
	o Хэрэглээний үнийн индекс.....	16
	o ХАА-н бүтээгдэхүүний үнэ.....	27
III.	Эдийн засгийн статистикийн үзүүлэлт.....	
	1. Хөдөө аж ахуй	23
	2. Аж үйлдвэр, тээвэр.....	30
IV.	Байгаль орчны статистикийн үзүүлэлт.....	
	1. Цаг уур, агаарын бохирдол.....	31

...албан ёсны статистикийн мэдээллийг ашиглах, хэвлэн нийтлэхдээ уг мэдээллийг гаргасан байгууллагын нэрийг заавал заах...

/Монгол Улсын Статистикийн тухай хуулиас.../



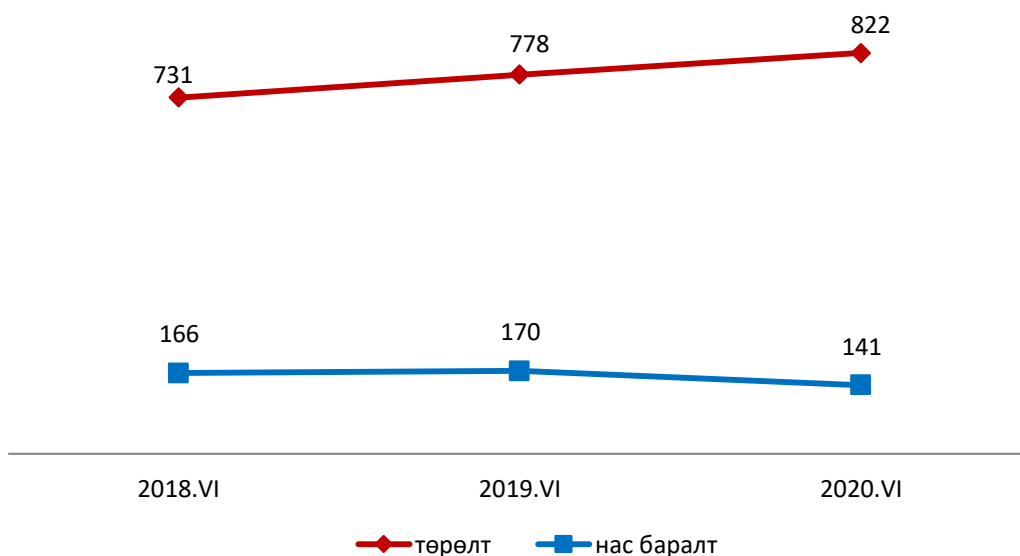
Эрүүл мэнд

Өмнөговь аймгийн төрөлт, нас баралтын үзүүлэлтүүд,
2020 оны 06 сарын байдлаар

Сумдын нэр	Төрөлт			Нас баралт		
	2019.VI	2020.VI	2020/2019 %	2019.VI	2020.VI	2020/2019 %
Баяндалай	18	20	111.1	8	8	100.0
Баян-Овоо	21	14	66.7	4	4	100.0
Булган	19	20	105.3	3	6	200.0
Гурвантэс	47	48	102.1	12	10	83.3
Мандал-Овоо	12	12	100	5	4	80.0
Манлай	31	29	93.5	7	3	42.9
Номгон	27	35	129.6	9	6	66.7
Ноён	9	10	111.1	4	4	100
Сэврэй	15	20	133.3	10	1	
Ханбогд	73	87	119.2	16	6	37.5
Ханхонгор	16	8	50	11	7	63.6
Хүрмэн	16	17	106.3	3	3	100
Цогт-Овоо	21	21	100	5	3	60.0
Цогтцэций	99	94	94.9	20	14	70.0
Даланзадгад	354	387	109.3	53	62	117
Дүн	778	822	105.7	170	141	83.0

2020 оны эхний 06 сарын байдлаар аймгийн хэмжээгээр 822 эх амаржиж, 141 хүн нас барсан нь урьд оны мөн үеэс төрөлт 5.7 хувиар өсч, нас баралт 17.0 хувиар буурсан үзүүлэлттэй байна.

Аймгийн хэмжээний төрөлт, нас баралтын үзүүлэлтүүд, оноор



Эрүүл мэндийн байгууллагын зарим үзүүлэлт

Үзүүлэлт	2018.VI	2019.VI	2020.VI	2020/2019
Амаржсан эхийн тоо	731	778	822	105.6
Амьд төрсөн хүүхдийн тоо	738	781	826	105.7
Төрөхийн улмаас эндсэн эхийн тоо	-	0	0	0
0-1 хүртэл насны хүүхдийн эндэгдэл	14	15	9	60.0
1-5 хүртэл насны хүүхдийн эндэгдэл	1	3	2	66.6

Эх сурвалж: Аймгийн ЭМГ-ын мэдээ

Аймгийн хэмжээнд 2020 оны 06 сарын байдлаар 0-1 насны хүүхдийн эндэгдэл 9 ба өмнөх оны мөн үетэй харьцуулахад 60.0 хувиар, 1-5 насны хүүхдийн эндэгдэл 2 ба 66.6 хувиар тус тус буурсан үзүүлэлттэй байна.

Аймгийн эмнэлгүүдийн тусламж үйлчилгээ (сумдаар)

Сумдын нэр	Нийт үзлэгийн тоо			Урьдчилан сэргийлэх үзлэгийн тоо		
	2019.VI	2020.VI	%	2019.VI	2020.VI	%
Баяндалай	3483	4524	129.9	876	1504	171.7
Баян-Овоо	2586	1831	70.8	1120	735	65.6
Булган	1734	1550	89.4	655	389	59.4
Гурвантэс	3467	9526	274.8	978	5390	551.1
Мандал-Овоо	3216	3909	121.5	1264	1452	114.9
Манлай	4199	3820	91	1597	1701	106.5
Номгон	3972	2618	65.9	1631	896	54.9
Ноён	8388	7262	86.6	5109	5017	98.2
Сэврэй	2377	3346	140.8	676	1352	200
Ханбогд	10118	11334	112	3247	2633	81.1
Ханхонгор	3191	4431	138.9	1692	3245	191.8
Хүрмэн	2473	3363	136	742	1309	176.4
Цогт-Овоо	2659	3087	116.1	1226	1070	87.3
Цогтцэций	8454	6441	76.2	668	1276	191
Даланзадгад	129897	113342	87.3	45840	31049	67.7
Дүн	190214	180384	94.8	67321	59018	87.7

Эх сурвалж: Аймгийн ЭМГ-ын мэдээ

Өмнөговь аймагт үйл ажиллагаа явуулж буй эмнэлгүүд нь 2020 оны 06 сарын байдлаар 180384 эмнэлгийн тусламж, үйлчилгээ үзүүлсэн нь өмнөх оны мөн үеэс 5.2 хувиар буурсан үзүүлэлттэй байна. Нийт эмнэлгийн тусламж, үйлчилгээний 32.8 хувийг урьдчилан сэргийлэх үйлчилгээ эзэлж байна.

Даланзадгад сумын өрхийн эмнэлгүүдийн 2020 оны эхний
06 сарын мэдээлэл

Үзүүлэлт		Шим билэг	Өнө Орших	Энхийн хүслэн
Бүгд үзлэгийн тоо		11123	6248	10152
Цочмог халдварт өвчин	Бүгд	13	23	19
	Халдварт шар			1
	Улаан бурхан			
	Мэнин			
	Сепсис			
	Саа			
	Салхинцэцэг	7	17	12
	Цусан суулга			3
	Мөөгөнцөр			
	Гар, хөл.амны өвчин	1	3	2
	Бусад	5	3	1
Нийгмийн халдварт өвчин	Бүгд	33	64	46
	Сүрьеэ	3	4	1
	Бруцеллөз тэмбүү	10	15	12
	Трихомониаз	12	30	25
	Заг хүйтэн	7	15	8
	Бусад	1		
	Нийт	46	87	65

Эх сурвалж: ЭМГ-ын мэдээ

Даланзадгад суманд үйл ажиллагаа явуулж буй өрхийн эмнэлгүүдийн нийт үзлэгийн тоо 27523 байгаагаас 6248 буюу 22.8 хувийг Өнө-Орших эмнэлэг, 11123 буюу 40.4 хувийг Шим билэг өрхийн эмнэлэг, 10152 буюу 36.8 хувийг Энхийн хүслэн өрхийн эмнэлэг тус тус эзэлж байна

Халдварт өвчний мэдээ, сумдаар

№	Сумын нэр	Урьд оны мөн үе	Бүгд	Зонхилон тохиолдож буй халдварт өвчин				2020/2019
				Гепатит	Салхинцэцэг	Улаанбурхан	Бусад	%
1	Баяндалай	1	6	0	1	0	5	0.0
2	Баян-Овоо	2	3	0	1	0	2	0.0
3	Булган	2	2	0	0	0	1	0.0
4	Гурвантэс	3	10	0	4	0	6	0.0
5	Мандал-Овоо	5	5	0	0	0	5	0.0
6	Манлай	4	12	0	4	0	8	300.0
7	Номгон	6	2	0	0	0	1	0.0
8	Ноён	1	1	0	0	0	1	0.0
9	Сэврэй	2	3	0	0	0	2	0.0
10	Ханбогд	27	36	0	18	0	18	133.3
11	Ханхонгор	6	5	0	1	0	4	83.3
12	Хүрмэн	3	3	0	3	0	0	100.0
13	Цогт-Овоо	1	4	0	0	0	4	0.0
14	Цогтцэций	8	21	0	17	0	4	262.5
15	Даланзадгад	127	209		36		173	238.6
	Дүн	198	322	0	85	0	234	162.6

Эх сурвалж: ЭМГ-ын мэдээ

Аймгийн хэмжээнд 06 сарын байдлаар нийт халдварт өвчин 322 гарсаны 27.4 хувийг салхин цэцэг, 72.6 хувийг бусад халдварт өвчин эзэлж байгаа бөгөөд сумдаар авч үзвэл Ханбогд, Цогтцэций, Даланзадгад суманд өндөр үзүүлэлттэй байна.

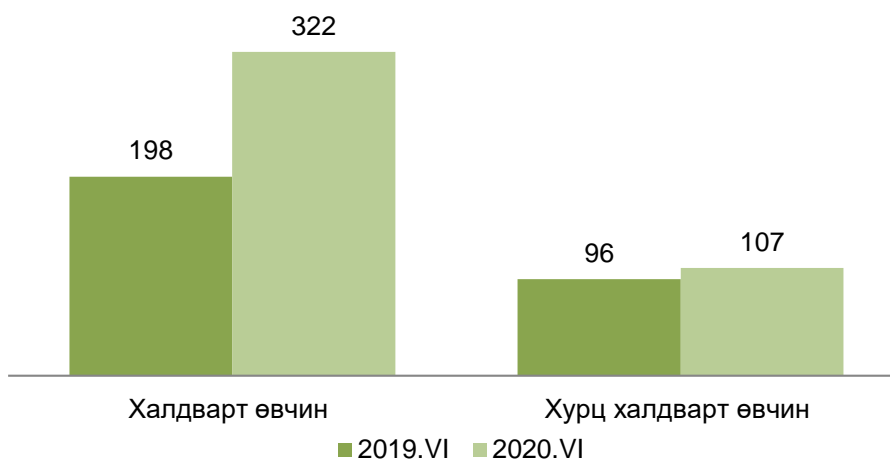
Аймгийн хэмжээнд гарсан хурц халдварт өвчний мэдээ, 06 сарын байдлаар

Сумдын нэр	Хурц халдварт			БЗДХалдвар		
	2019.VI	2020.VI	2020/2019 %	2019.VI	2020.VI	2020/2019 %
Баяндалай	0	1		1	5	
Баян-Овоо	2	1		0	2	
Булган	0	0		1	2	
Гурвантэс	1	4	400.0	2	5	
Мандал-Овоо	4	1		1	4	
Манлай	0	4		3	7	233.3
Номгон	2	0		4	2	
Ноён	1	0		0	1	
Сэврэй	0	0		2	2	
Ханбогд	22	18	81.8	3	16	
Ханхонгор	2	1	50.0	4	3	
Хүрмэн	0	3		2	0	
Цогт-Овоо	0	0		1	4	
Цогтцэций	5	19	380.0	2	2	100.0
Даланзадгад	57	55	96.5	36	144	741.7
Дүн	96	107	111.5	89	199	223.6

Эх сурвалж: ЭМГ-ын мэдээ12

Аймгийн хэмжээнд оны эхний 06 сарын байдлаар нийт 322 халдварт өвчин гарсан нь өмнөх оны мөн үетэй харьцуулахад 62.6 хувиар өссөн байна. Нийт халдварт өвчний 33.2 хувийг хурц халдварт өвчин эзэлж байгаа нь өмнөх оны мөн үетэй харьцуулахад 11.5 хувиар өсчээ.

Аймгийн хэмжээнд гарсан хурц халдварт өвчний мэдээ, оноор





Хөдөлмөр

2020 оны 06 дугаар сарын байдлаар аймгийн хөдөлмөрийн захад бүртгэлтэй ажил идэвхтэй хайж байгаа 470 иргэн байгаа бөгөөд өмнөх оны мөн үетэй харьцуулахад 126 хүнээр буюу 21.1 хувиар буурсан үзүүлэлттэй байна.

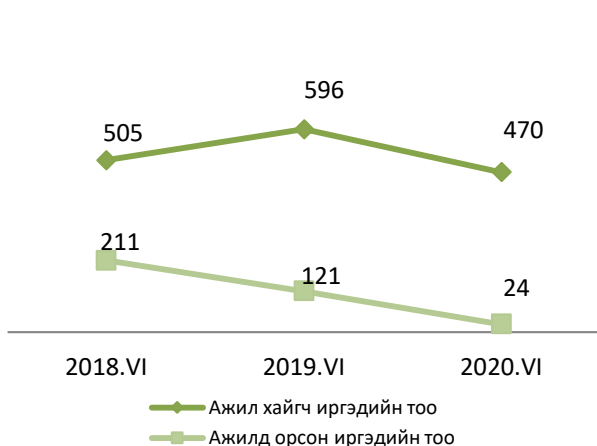
Тайлант сард 192 хүн шинээр бүртгэгдэж, бүртгэлээс 195 хүн хасагдаж, 24 иргэн ажилд орсон байна.

Ажил хайгч иргэдийн мэдээ, 6 сарын байдлаар

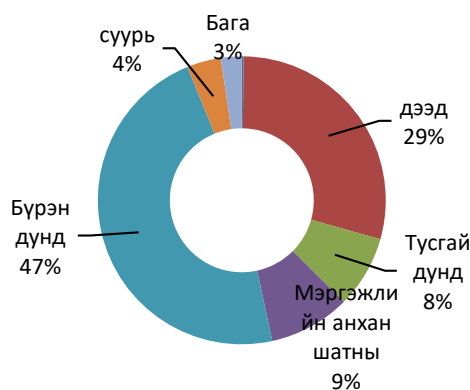
№	Сумдын нэр	Бүртгэлтэй ажилгүйдчүүд 6 сар			Тайлант сар	Бүгдээс: Боловсролоор									
		Тайлант сарын эхэнд	Тайлант сарын эцэст	Үүнээс Эмэгтэй		Нэмэгдсэн	Тайлант сард бүртгэлээс	Ажилд орсон	Боловсролгүй	Бага	суурь	Бүрэн дунд	Мэргэжлийн анхан шатны	Тусгай дунд	Дээд
1	Баяндалай	8	5	1	2	5	1	0	0	1	0	3	1	0	0
2	Баян-Овоо	16	13	6	3	6	0	0	0	2	5	2	2	2	0
3	Булган	6	6	3	3	3	0	0	0	0	2	2	2	0	0
4	Гурвантэс	24	23	7	2	3	0	0	0	0	10	3	6	4	0
5	Даланзадгад	257	298	156	147	106	20	0	4	5	162	6	10	110	1
6	Мандал-Овоо	0	1	1	1	0	0	0	0	0	0	1	0	0	0
7	Манлай	4	5	3	4	3	0	0	0	0	1	0	3	1	0
8	Номгон	5	5	0	1	1	0	0	1	0	3	1	0	0	0
9	Ноён	14	14	5	3	3	0	0	1	2	4	4	2	1	0
10	Сэврэй	13	8	5	2	7	0	0	1	1	3	1	2	0	0
11	Ханбогд	19	15	6	6	10	2	0	0	2	4	4	3	2	0
12	Ханхонгор	25	25	10	4	4	0	0	0	1	7	6	2	9	0
13	Хүрмэн	1	4	1	4	1	0	0	0	1	1	0	0	2	0
14	Цогт-Овоо	5	10	5	7	2	1	0	4	1	2	2	1	0	0
15	Цогтцэций	76	38	21	3	41	0	0	0	2	18	8	4	6	0
	ДҮН	473	470	230	192	195	24	0	11	18	222	43	38	137	1

Эх сурвалж: Хөдөлмөр, халамжийн үйлчилгээний газрын мэдээ

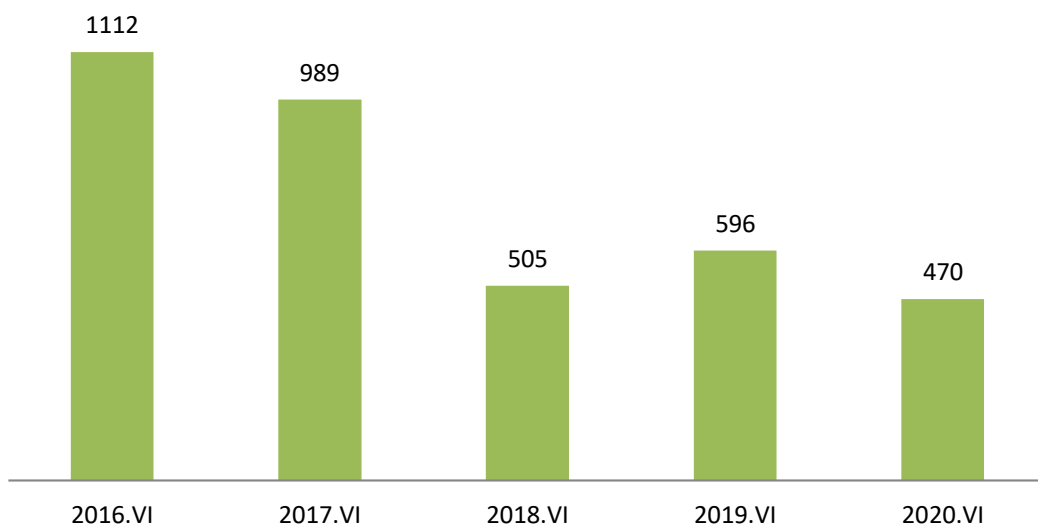
Шинээр бүртгүүлсэн болон ажилд орсон иргэд, жил бүрийн сарын эцсийн байдлаар



Ажил хайгч иргэд, боловсролын түвшингээр, 2020 оны 06 сар, хувиар

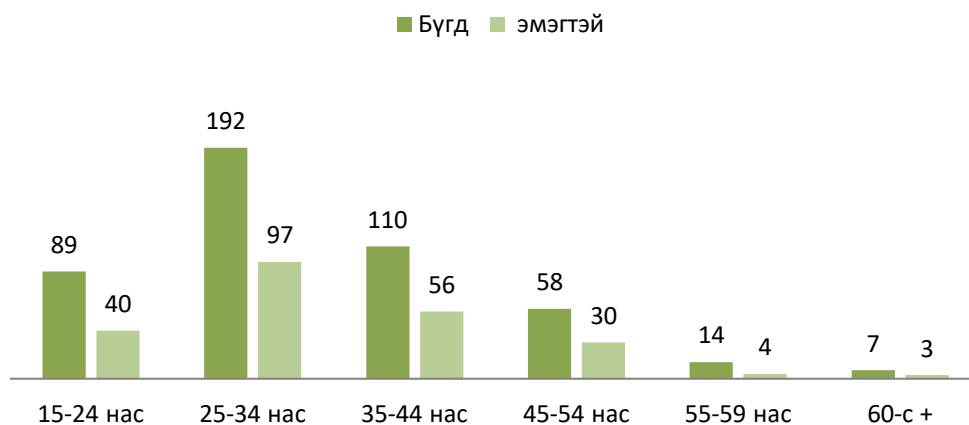


Ажил хайгч иргэд, жил бүрийн 06 сарын эцсийн байдлаар



2020 оны эхний 06 сарын байдлаар аймгийн хэмжээнд 470 ажил хайгч иргэдийн 230 буюу 48.9 хувийг эмэгтэйчүүд эзэлж байна. Нийт ажил хайгч иргэдийн 3 нь буюу 0.6 хувь нь хөгжлийн бэрхшээлтэй иргэд байна.

Ажил хайгч иргэд, насны ангиллаар, 2020 оны 06 сар



Ажил хайгч иргэдийг насны байдлаар авч үзэхэд 15-24 насны иргэд 18.9 хувь, 25-34 насны иргэд 40.9 хувь, 35-44 насны иргэд 23.4 хувь, 45-54 насны иргэд 12.3 хувь, 55-59 насны иргэд 3 хувь, 60-аас дээш насны иргэд 1.5 хувийг тус тус эзэлжээ.

Нийгмийн даатгалын үйлчилгээ



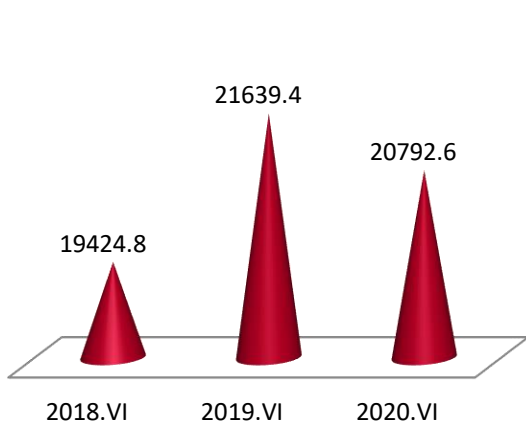
Нийгмийн даатгалын сангийн орлого 2020 оны эхний 06 сард 20792.6 сая төгрөг төвлөрч, төлөвлөгөөний биелэлт 119.5 хувьтай байна. Харин нийгмийн сайн дурын даатгуулагчийн тоо 3384 байгаа нь өмнөх оны мөн үеийнхтэй харьцуулахад 31.9 хувиар буурсан байна.

Нийгмийн даатгалын шимтгэлийн орлого, сайн дураар даатгуулагчийн тоо, сумдаар (мянган .төгрөг)

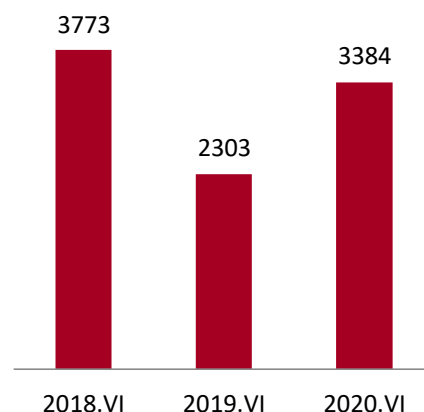
Сумын нэр	НДШ-ийн орлого			Тэтгэврийн орлого		Сайн дураар даатгуулагчийн тоо
	Төлөвлөгөө	Гүйцэтгэл	Хувь	Олговол зохих	Олгосон	
Баяндалай	194260.5	209406.6	107.8	709508.2	709508.2	136
Баян-Овоо	277659	301631.8	108.6	511042.6	511042.6	140
Булган	179195.7	200425.5	111.8	644191.4	644191.4	114
Гурвантэс	887879.7	960040.2	108.1	1261325.2	1261325.2	269
Мандал-Овоо	156713.6	191493.3	122.2	538049.2	538049.2	77
Манлай	412553	281530.4	68.2	729610.5	729610.5	236
Номгон	246304.3	260029.4	105.6	797851.8	797851.8	179
Ноён	250912.4	234941	93.6	406328.3	406328.3	75
Сэврэй	189335.8	209722.6	110.8	610897.9	610897.9	141
Ханбогд	3029090.9	3511760.8	115.9	1089127.3	1089127.3	268
Ханхонгор	187302.3	188276	100.5	698280	698280	149
Хүрмэн	164438.5	201131	122.3	528437.7	528437.7	87
Цогт-Овоо	188094.7	225257.7	119.8	491998.9	491998.9	156
Цогтцэций	5263402	6234249.6	118.4	1057982.9	1057982.9	363
Даланзадгад	5766690.5	7582748.5	131.5	8168560.1	8168560.1	994
Дүн	17393832.9	20792644.4	119.5	18243192	18243192	3384

Эх сурвалж: Эрүүл мэнд, нийгмийн даатгалын хэлтсийн мэдээ

Нийгмийн даатгалын орлого, сая төгрөгөөр, оноор



Сайн дурын даатгуулагчийн тоо, оноор



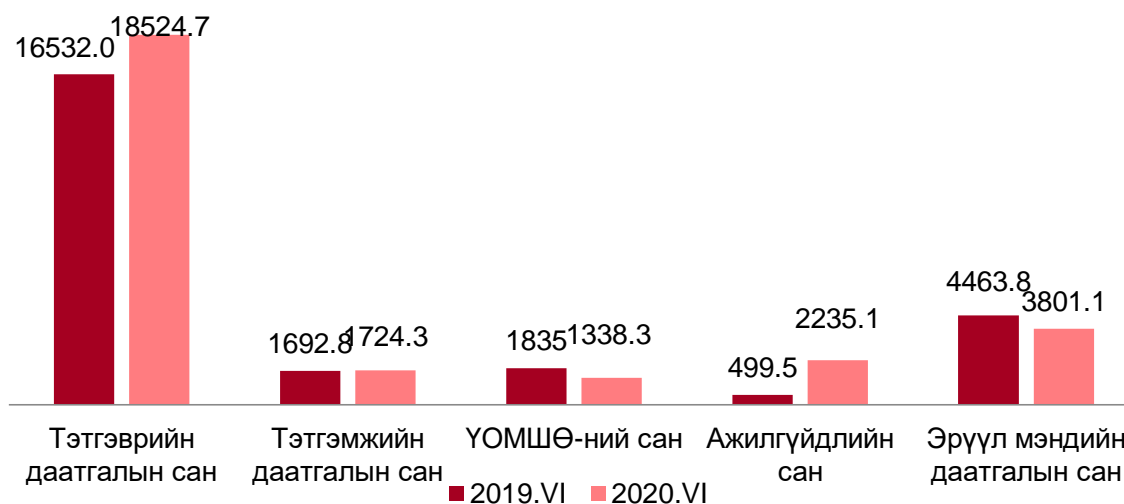
Нийгмийн даатгалын орлогын 66.1 хувийг тэтгэврийн даатгалын сан, 6.1 хувийг тэтгэмжийн даатгалын сан, 5.1 хувийг ҮОМШӨ-ний даатгалын сан, 8.0 хувийг ажилгүйдлийн даатгалын сан, 14.7 хувийг эрүүл мэндийн даатгалын санг тус тус бүрдүүлсэн байна.

Нийгмийн даатгалын сангийн орлого, төрлөөр, сая.төгрөг
(оны эхний 06 сарын байдлаар)



Нийгмийн даатгалын зарлагын 67.1 хувийг тэтгэврийн даатгалын сан, 6.2 хувийг тэтгэмжийн даатгалын сан, 4.8 хувийг ҮОМШӨ-ний даатгалын сан, 8.1 хувийг ажилгүйдлийн даатгалын сан, 13.8 хувийг эрүүл мэндийн даатгалын сангуудад тус тус зарцуулсан байна.

Нийгмийн даатгалын сангийн зарлага, төрлөөр, сая.төгрөг
(оны эхний 06 сарын байдлаар)

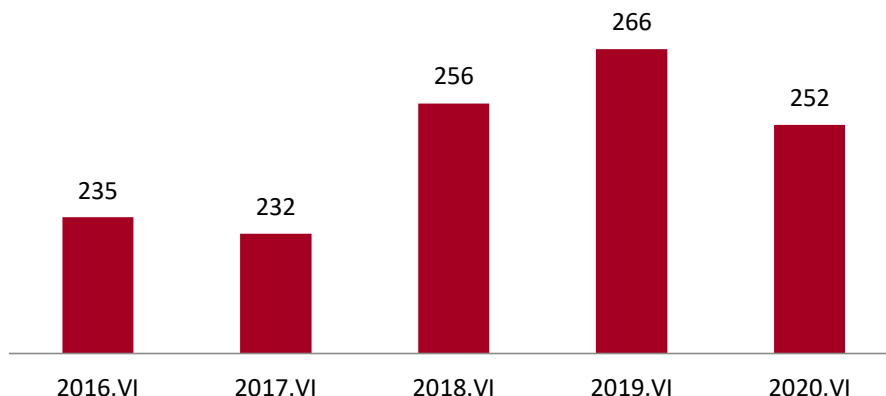




Гэмт хэрэг

2020 оны эхний 06 сарын байдлаар аймгийн хэмжээнд гэмт хэрэг 252 гарсан нь өмнөх оны мөн үеэс 14 хэргээр буюу 5.3 хувиар буурсан үзүүлэлттэй байна.

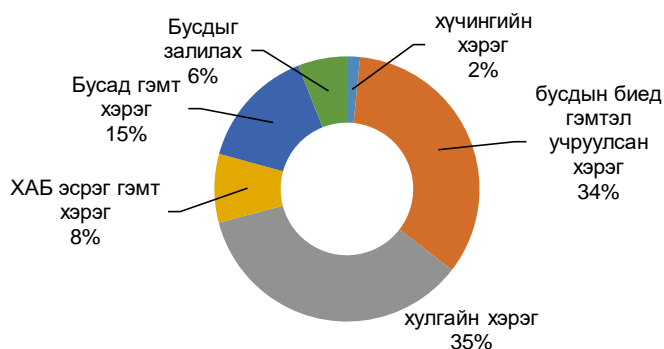
Аймгийн хэмжээнд гарсан нийт гэмт хэргийн тоо, оноор



Өмнөговь аймгийн сумдад 2020 оны эхний 06 сард үйлдэгдсэн гэмт хэрэг, зөрчил

Сум/дүүрэг	Бүх хэрэг		Үүнээс:															
			Хүчин		Дээрэмдэх		Бусдын биед гэмтэл учруулах		Хулгай				Хөдөлгөөний аюулгүй байдлын эсрэг хэрэг		Бусдыг залилах		Бусад хэрэг	
									өмчийн		малын							
2019	2020	2019	2020	2019	2020	2019	2020	2019	2020	2019	2020	2019	2020	2019	2020	2019	2020	
Баяндалай	5	6		1			2	1		2		1	3	1				
Баян-Овоо	5	2	1										1	1	1		2	1
Булган	3	5					3	2				2		1				
Гурвантэс	23	18		2			10	7	2	3				3		1	10	2
Мандал-Овоо	2	5					1	2		3								1
Манлай	14	3	1				2	2	9			1	1					1
Номгон	5	7					4	1									1	6
Ноён	1	2						2										1
Сэврэй	2	3					1		1					1				1
Ханбогд	73	53	2				18	18	16	12	1	1	12	6	6	8	19	9
Ханхонгор	8	17					4	2	1	4	1	10		1				2
Хүрмэн	5	0					2						1					2
Цогт-Овоо	5	8						2	1	1	3	2	1	1				2
Цогтцэций	49	53					16	18	4	22	4	2	3	2	1	1	18	8
Даланзадгад	66	70	3	1			22	28	16	22	1	1	4	4	5	5	19	8
ДҮН	266	252	7	4	0	0	85	85	50	69	10	20	26	21	13	15	76	37

Аймгийн хэмжээнд гарсан нийт гэмт хэрэг төрлөөр, эзлэх хувиар



Оны эхний 6 сарын байдлаар захиргааны зөрчлийн мэдээллээр саатуулагдсан хүний тоо 423 байгаа нь өмнөх оны мөн үеэс 303 хүнээр буюу 41.7 хувиар буурч, тээврийн хэрэгсэл жолоодох эрхээ хасуулсан жолооч 331 байгаа нь өмнөх оны мөн үеэс 14 хүнээр буюу 4.4 хувиар, баривчлагдсан хүний тоо 101 байгаа нь өмнөх оны мөн үеэс 13 хүнээр буюу 14.8 хувиар тус тус өссөн үзүүлэлттэй байна.

Захиргааны хариуцлагын тухай хуулиар арга хэмжээ авагдсан хүний тоо 8594 болж өмнөх оны мөн үеэс 3060 хүнээр буюу 26.3 хувиар, торгуулийн хэмжээ 33.2 хувиар тус тус буурсан үзүүлэлттэй байна.

Захиргааны зөрчлийн мэдээлэл, оноор

№	Үзүүлэлтүүд	Хэмжих нэгж	2018.VI	2019.VI	2020.VI	2019/2018
						%
1	Саатуулагдсан хүн	тоо	158	726	423	58.3
2	Баривчлагдсан хүн	тоо	147	88	101	114.8
3	Тээврийн хэрэгсэл жолоодох эрх хасагдсан жолооч	тоо	363	317	331	104.4
4	Захиргааны хариуцлагын тухай хуулиар арга хэмжээ авагдсан	Хүн	20885	11654	8594	73.7

Эх сурвалж: Аймгийн цагдаагийн газрын мэдээгээр

Аймгийн хэмжээнд бүртгэгдсэн гэмт хэргийг үйлдэгдсэн газрын онцлогоор авч үзвэл гэр хорооллын гудамж талбайд үйлдэгдсэн гэмт хэрэг 8 байгаа нь өмнөх оны мөн үеийнхээс 51.8 хувь, орон сууц, байгууллагын гадна ил талбайд үйлдэгдсэн гэмт хэрэг 8 байгаа нь өмнөх оны мөн үеийнхээс 21.2 хувиар тус тус буурсан үзүүлэлттэй байна.

Гэмт хэрэг үйлдэгдсэн газрын онцлогоор

№	Үзүүлэлтүүд	Хэмжих нэгж	2019.VI	2020.VI	2020/2019
					%
1	Гэр хорооллын гудамж талбайд	тоо	19	8	51.8
2	Орон сууц, байгууллагын гадна, ил талбайд	тоо	11	8	21.2
3	Гэр орон сууцанд	тоо	78	96	23
4	Гэрт үйлдэгдсэн	Тоо	58	67	13.5

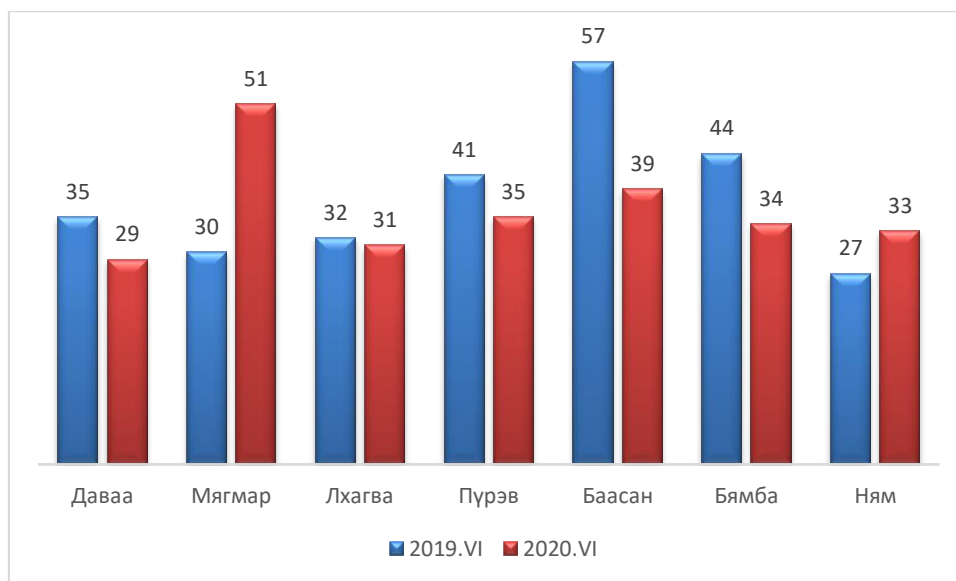
Нийт бүртгэгдсэн гэмт хэргийг үйлдэгдсэн гарагаар авч үзвэл мягмар гарагт хамгийн их буюу 51, өнгөрсөн оны мөн үед баасан гарагт хамгийн их буюу 5702 гэмт хэрэг бүртгэгдсэн байна. Нийт гэмт хэргийн үйлдэгдсэн цаг нь 22:00-06:00 цагуудад гэмт хэргийн гаралт өндөр байна.

Гэмт хэрэг үйлдэгдсэн гарагаар

№	Үзүүлэлтүүд	Гараг	2019.VI	2020.VI	2020/2019
1	Гэмт хэрэг үйлдэгдсэн гараг	Даваа	35	29	11.5
		Мягмар	30	51	20.2
		Лхагва	32	31	12.3
		Пүрэв	41	35	13.9
		Баасан	57	39	15.5
		Бямба	44	34	13.5
		Ням	27	33	13.1
2	Гэмт хэрэг үйлдэгдсэн цаг	06:00-14:00	57	59	23.4
		14:00-19:00	68	52	20.6
		19:00-22:00	42	39	15.5
		22:00-06:00	99	102	40.7

Эх сурвалж: Аймгийн цагдаагийн газрын мэдээгээр

Гэмт хэрэг үйлдэгдсэн гарагаар, оноор



**Төсөв-Budget**

Орон нутгийн төсвийн орлого оны эхний 6 дугаар сарын байдлаар 68.0 тэрбум төгрөгийн төлөвлөгөөтэй, 51.1 тэрбум төгрөг буюу 24.9 хувиар тасарсан байна. Нийт орлогын 96.1 хувь нь татварын орлого, 3.8 хувь нь татварын бус орлого 0.1 хувь хөрөнгийн орлого тус тус эзэлж байна.

Орон нутгийн төсвийн орлогын төлөвлөгөөг Баяндалай, Баян-Овоо, Булган, Гурвантэс, Мандал-Овоо, Номгон, Сэврэй, Ханхонгор, Хүрмэн, Цогт-Овоо сумдууд 12.9- 239.3 хувиар давуулж биелүүлж, харин Манлай, Ноён, Ханбогд, Цогтцэций, Даланзадгад сумдууд төлөвлөгөөгөө тасалдуулсан байна.

**Орон нутгийн 2020 оны 6-р сарын төсвийн орлогын мэдээ
/ өссөн дүнгээр, мянган төгрөгөөр /**

	Төлөвлөгөө	Гүйцэтгэл	Хувь
Нийт орлого	68,064,117.2	51,119,921.0	75.1
А. Урсгал орлого	68,023,969.1	51,045,361.4	75.0
I.Татварын орлого	54,241,354.2	49,126,502.0	90.6
1. Хувь хүний орлогын албан татвар	24,262,286.2	22,885,196.0	94.3
1.1 Цалин хөлс түүнтэй адилтгах орлого	23,700,000.0	21,467,222.0	90.6
1.2 Хувь хүний орлогын албан татварын буцаалт	(1,200,000.0)	(844,787.6)	70.4
1.3 Үйл ажиллагааны орлого	567,980.1	331,920.5	58.4
1.4 Орлогыг нь тодорхойлох боломжгүй иргэний татвар	110,908.1	829,221.7	747.7
1.5 Хөрөнгийн орлого	117,600.0	116,772.5	99.3
1.6 Хадгаламжийн хүүгийн орлого	965,798.0	984,846.9	102.0
2. Өмчийн татвар	13,021,940.8	12,341,977.0	94.8
2.1 Үл хөдлөх хөрөнгийн татвар	13,000,000.0	12,326,925.0	94.8
2.2 Бууны албан татвар	21,940.8	15,052.0	68.6
3. Дотоодын бараа үйлчилгээний татвар	3,100,000.0	3,597,181.0	116.0
3.1 Авто тээврийн болон өөрөө явагч хэрэгслийн татвар	3,100,000.0	3,597,181.0	116.0
4. Бусад татвар	13,857,127.2	10,302,148.0	74.3
4.1 Улсын тэмдэгтийн хураамж	274,138.7	210,070.9	76.6
4.2 Хог хаягдлын хураамж	236,849.6	198,250.8	83.7
4.3 Үйлдвэр үйлчилгээний усны төлбөр	8,630,000.0	6,558,034.9	76.0
4.4 Газрын төлбөр	3,648,779.3	2,813,116.4	77.1
4.5 Зам ашигласны төлбөр	97,000.0	138,629.1	142.9
4.6 Агнуурын нөөц ашигласны төлбөр	18,916.9	-	-
4.7 Ус, рашаан ашигласны төлбөр	33,268.8	25,479.1	76.6
4.8 Түгээмэл тархацтай ашигт малтмал ашигласны төлбөр	918,173.9	358,566.8	39.1
II. Татварын бус орлого	13,782,614.9	1,918,859.4	13.9
2.1 Хувьцааны ноогдол ашиг	10,656,182.0	2,388.9	0.0
2.2 Хүү, торгуулийн орлого	52,400.0	4,021.9	7.7
2.3 Бусад хүү торгуулийн орлого	2,431,376.8	1,041,581.4	42.8
2.4 Түрээсийн орлого	11,850.0	9,469.1	79.9
2.5 Төсөвт газрын өөрийн орлого	53,400.2	721,336.9	1350.1
2.6 Бусад нэр заагдаагүй орлого	577,405.9	131,625.0	22.8
2.7 Газрын тосны орлого	-	8,436.2	-
Б. Хөрөнгийн орлого	40,148.1	74,559.6	185.7
Хөрөнгө худалдсаны орлого	40,148.1	74,559.6	185.7

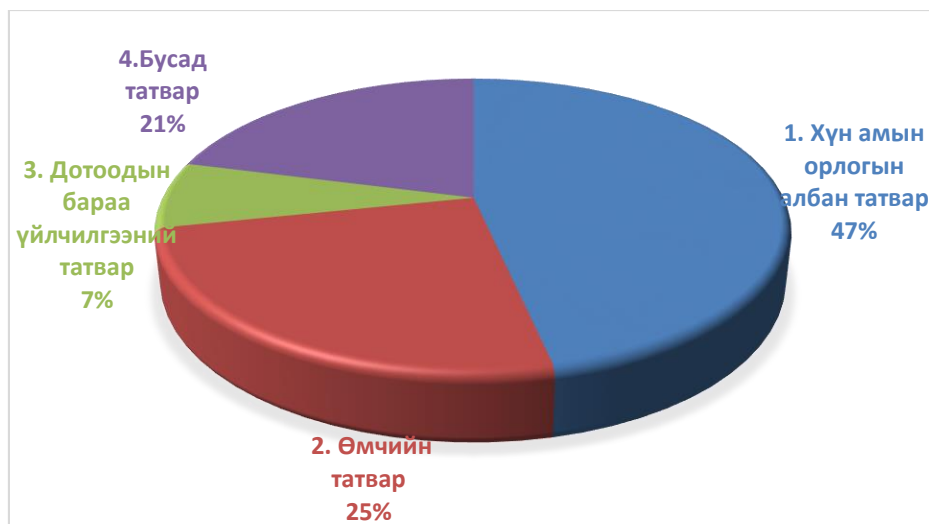
Эх сурвалж: СТСХ-ийн мэдээ

Орон нутгийн орлогын гүйцэтгэл
/мянган .төгрөг/

Сумд	Төлөвлөгөө	Гүйцэтгэл	Хувь
Баяндалай	79,841.2	103,117.2	129.2
Баян-овоо	280,731.0	316,810.1	112.9
Булган	62,985.6	129,371.2	205.4
Гурвантэс	2,696,673.2	3,115,039.6	115.5
Мандаловоо	77,142.4	127,118.6	164.8
Манлай	342,882.4	263,803.1	76.9
Номгон	100,843.4	150,961.2	149.7
Ноён	151,262.5	105,227.7	69.6
Сэврэй	75,008.0	156,100.6	208.1
Ханбогд	33,978,281.4	29,366,328.8	86.4
Ханхонгор	312,172.6	747,125.1	239.3
Хүрмэн	69,073.0	139,784.5	202.4
Цогтовоо	100,420.2	149,820.9	149.2
Цогтцэций	10,694,597.5	8,431,005.7	78.8
Даланзадгад	3,016,970.8	1,949,727.5	64.6
Татварын хэлтэс	5,019,050.0	5,605,716.8	111.7
СТСХэлтэс	11,006,182.0	262,861.4	2.4
Дүн	68,064,117.2	51,119,920.0	75.1

Эх сурвалж: СТСХ-ийн мэдээ

Татварын орлогыг төрлөөр авч үзвэл





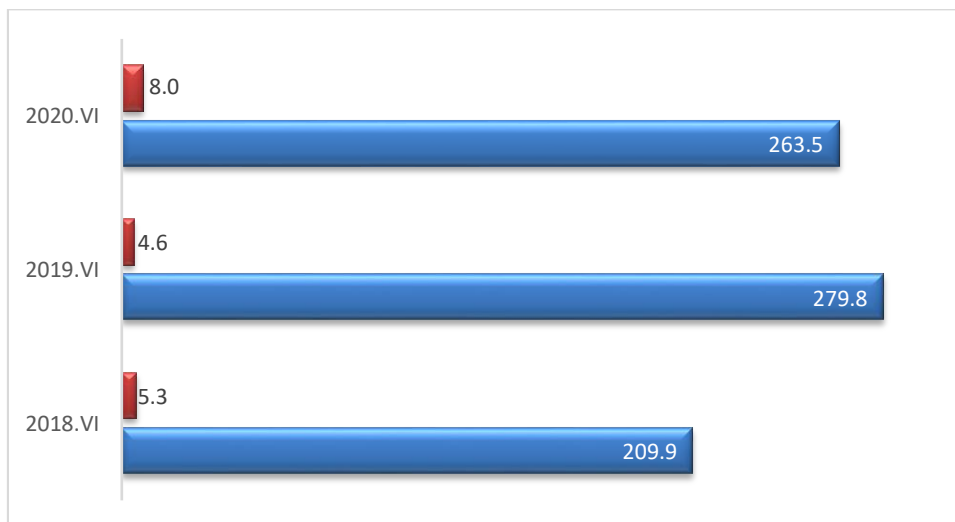
Банк мөнгө зээл - Bank money loan

Өмнөговь аймагт 8 банкны 7 салбарын нийт 59 нэгж банк, санхүүгийн үйл ажиллагаа явуулж, түүнд 431 ажилтан ажиллаж байна.

Аймаг дахь банкны салбарын нийт зээлийн өрийн үлдэгдэл 2020 оны эхний 6 дугаар сарын эцэст 263.5 тэрбум төгрөгт хүрч өнгөрсөн оны мөн үеэс 16.3 тэрбум төгрөгөөр буюу 5.8 хувиар буурсан байна.

Чанаргүйд ангилагдсан зээлийн өрийн үлдэгдэл 8.0 тэрбум төгрөгт хүрч, өнгөрсөн оны мөн үеэс 3.4 тэрбум төгрөгөөр буюу 73.9 хувиар өссөн байна.

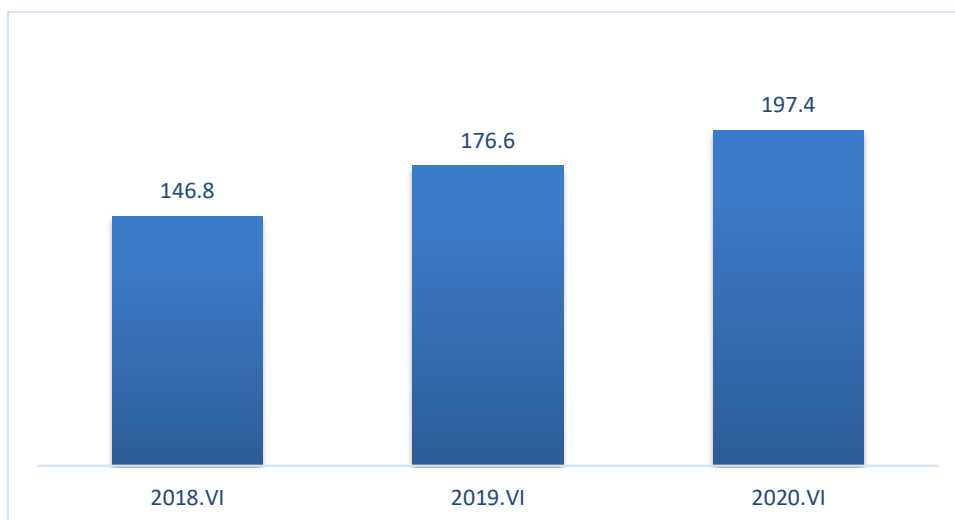
Аймгийн хэмжээнд үйл ажиллагаа явуулж байгаа банкуудын нийт зээлийн үлдэгдэл, тэрбум төгрөгөөр (оноор)



Мөнгөн хадгаламжийн үлдэгдэл 197.4 тэрбум төгрөгт хүрч, өнгөрсөн оны мөн үеэс 20.8 тэрбум төгрөгөөр буюу 11.8 хувиар өссөн байна.

Нийт зээлдэгчийн тоо 33806, нийт хадгаламжийн данс эзэмшигчийн тоо 83405, харилцах данс эзэмшигчдийн тоо 142213 байна.

Аймгийн банкуудын нийт хадгаламжийн үлдэгдэл, тэрбум төгрөгөөр (оноор)





Үнэ

Хэрэглээний үнийн индекс

Хэрэглээний үнийн индекс гэдэг нь хэрэглэгчдийн худалдаж авсан бараа, үйлчилгээний нэр төрөл өөрчлөлтгүй тогтвортой байхад үнэ дунджаар хэрхэн өөрчлөгдөж буйг хэмждэг үзүүлэлт юм.

Өмнөговь аймгийн хэрэглээний үнийн индекс 06 сар

Барааны бүлгээр	2020.VI 2019.VI	2020.VI 2019.XII	2020.VI 2020.V
Ерөнхий индекс	102.6	102.5	100.6
01.Хүнсний бараа, согтууруулах бус ундаа	110.6	113.2	102.3
02.Согтууруулах ундаа, тамхи, мансууруулах бодис	106.1	103.0	100.1
03. Хувцас, бөс бараа, гутал	101.1	101.1	100.1
04.Орон сууц, ус, цахилгаан, хийн болон бусад тулш	127.1	101.6	100.1
05.Гэр ахуйн тавилга, гэр ахуйн бараа	120.2	101.5	99.1
06. Эм, тариа, эмнэлгийн үйлчилгээ	126.6	99.6	100.0
07.Тээвэр	114.2	95.3	95.8
08.Холбооны хэрэгсэл, шуудангийн үйлчилгээ	119.6	100.0	100.0
09.Амралт, чөлөөт цаг, соёлын бараа, үйлчилгээ	110.9	99.8	100.0
10.Боловсролын үйлчилгээ	129.7	111.4	100.0
11.Зочид буудал, нийтийн хоол, дотуур байрны үйлчилгээ	106.0	100.0	100.0
12.Бусад бараа, үйлчилгээ	128.1	102.0	101.3

Хэрэглээний үнийн индекст нөлөөлсөн бараа, үйлчилгээний үнийн өөрчлөлт



Хэрэглээний бараа, үйлчилгээний сумдын үнийн мэдээлэл (дундаж үнэ, төгрөгөөр)

№	Бүтээгдэхүүний нэр	Гурвантэс	Манлай	Номгон	Ханбогд	Ханхонгор	Цогтцэций
1	Гурил, дээд зэрэг Алтан тариа ХК, савласан	2266	1950	1800	1967	2267	1817
2	Гурил, 1-р зэрэг Алтан тариа, задгай	1833	1767	2000	1600	1833	1533
3	Гурил, 2-р зэрэг Алтан тариа, задгай	1533	1350		1400	1533	1350
4	Гоймон, гадаад Макбур, 450 гр		2167	1800	1450		1825
5	Гоймон, дотоод Алтан тариа ХК, нарийн, туузан	866	1067	1033	967	867	867
6	Талх, аймгийн үйлдвэрийн , ш	1100	1400	1500	1300	1100	1433
7	Жигнэмэг, "Юбилейные" , 150-180 гр цайны, ОХУ	1200	1466	1600	1450	1200	1400
8	Цагаан будаа, задгай, кг, БНХАУ	2400	2767	2667	2650	2400	2667
9	Шар будаа, задгай, кг, БНХАУ	2666	3900	3600	3267	2667	2700
01.1.7 ХҮНСНИЙ НОГОО							
10	Төмс, дотоод, кг	1200	1700	3000	1233	1200	1300
11	Лууван, кг, БНХАУ	1300	2500	1500	2100	1300	1967
12	Сонгино, кг, БНХАУ	1500	2500	1500	2167	1500	1800
13	Өргөст хэмх, 720 гр, "Cucumber" шилтэй, дарсан, Вьетнам	2300					
14	Алаг салат, 630 гр, савласан, "Газар шим" ХК	2800	3433	3400	3567	2600	3100
15	Сармис, 1 булцуу, БНХАУ	700	500	500		700	
04. ОРОН СУУЦ, УС, ЦАХИЛГААН, ХИЙН БОЛОН БУСАД ТҮЛШ							
16	Цэвэр ус, гэр хороолол, 40 л	80	120	80	80	80	80
17	Хог хаягдал, гэр хорооллын 1 өрхийн , сард	3000	3500	3000	3500	3000	5000
18	Гэр хорооллын цахилгаан, 1 кВт, / 100-150 квт хэрэглээг авах/	132	98	125	192	132	190
07. ТЭЭВЭР							
19	Бензин, А-80, 1 литр	1500	1490	1510	1490	1500	1490
20	Бензин, А-92, 1 литр	1600	1600	1600	1600	1600	1600
21	Дизелийн түлш, 1 литр	2110	2290	2110	2290	2110	2240

Эх сурвалж: Албан ёсны статистик мэдээ

Нэг кг алтан тариан гурилын үнэ, (сумдаар,6 дугаар сард,төгрөгөөр)

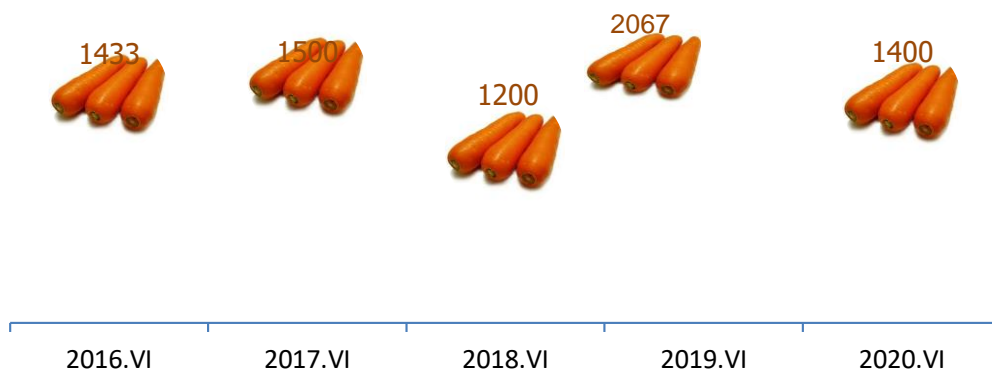
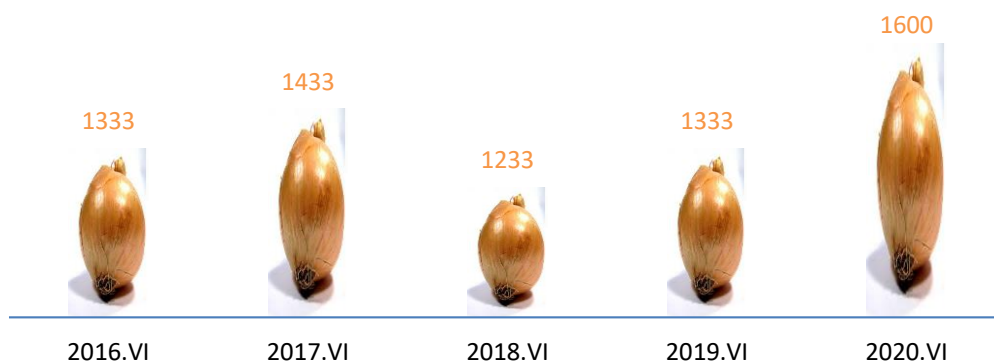
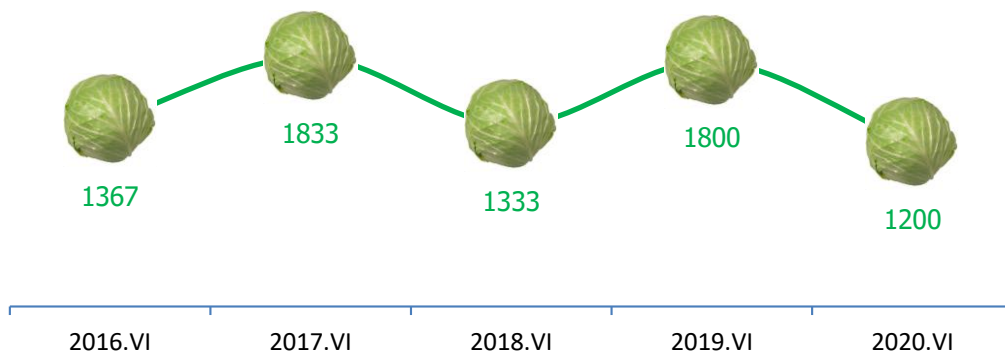
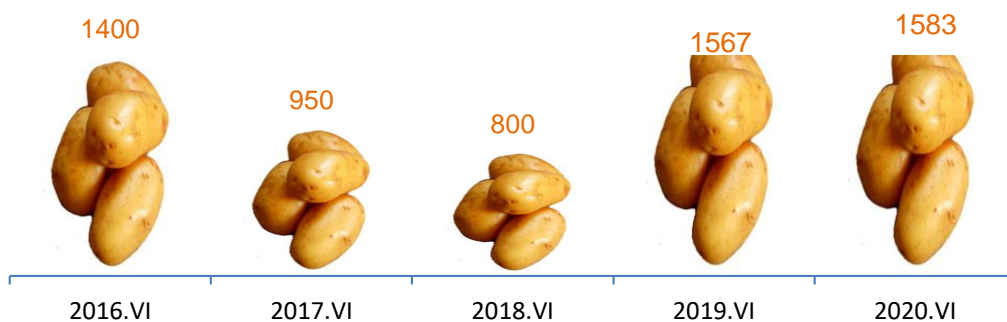


Гол нэрийн барааны үнэ, зэргэлдээх аймгуудаар

№	НЭР ТӨРӨЛ	Өмнөговь	Дорноговь	Өвөрхангай	Дундговь
ТАЛХ, ГУРИЛ, БУДАА					
1	Гурил, дээд зэрэг	1730	1517	1600	1650
2	Гурил, 1-р зэрэг	1403	1183	1217	1467
3	Гурил, 2-р зэрэг	1073	925	1067	1050
4	Гоймон, 320 гр, "Алтан тариа" ХК, туузан	866	850	917	967
5	Талх, орон нутгийн үйлдвэрийн, ш	1246	1567	1113	1267
6	Гурилан боов, 0.5кг	2530	2067	1733	
7	Жигнэмэг, Юбилейные	1160	1283	1217	1283
8	Цагаан будаа, задгай, кг	2550	2566	2400	2533
9	Шар будаа, задгай, кг,	3060	2433	3000	3717
МАХ, МАХАН БҮТЭЭГДЭХҮҮН					
10	Хонины мах, кг	8750	10267	12000	9800
11	Үхрийн мах, кг	11000	14000	14000	
12	Адууны мах, кг	10000	9167		
13	Ямааны мах	7750	8000	10000	8500
14	Дотор мах, цувдай, цусгүй	2500	3667	10000	5000
15	Хиам, чанасан, 1кг	8586	8500	8833	10767
ЭМ, ТАРИА, ЭМНЭЛГИЙН ХЭРЭГСЭЛ					
16	Парацетамол, 10ш, Моносфарм	500	5167	400	550
17	Ампциллин, 500 мг, 10ш		1783	1000	1600
18	Витамин "С", үрлэн, савласан, 50ш	383	367	300	350
19	Хлорфенамен, Монос	1300	1300	1267	1300
20	Пенициллин, тариагаар, 1 сая		360	400	1680
21	Хөвөн, 50гр, боодолтой, дотоод	1583	1650	1600	1383
ОРОН СУУЦНЫ УРСГАЛ ЗАСВАРЫН БАРАА, МАТЕРИАЛ					
22	Цагаан тосон будаг, 1 л, байшинтай, БНХАУ	4500	4500	3833	5167
23	Цемент, 1 уут, БНХАУ	12000	9500	14000	15000
24	Вакуум цонхны 1м.кв-ын үнэ, 2 давхар шилтэй, хуванцар хүрээтэй	88750	85000	95000	125000
25	Хадаас, 100 гр, 70 мм	400	467	313	433
26	Монгол гэрийн модон хаалга, хээгүй	200000	190000	153333	
ОРОН СУУЦТАЙ ХОЛБОГДСОН БУСАД ЗАРДАЛ					
27	Халаалт, 1м2	334.4	385	660	500
04.4.1 СУУЦНЫ ЦАХИЛГААН ХАНГАМЖТАЙ ХОЛБОГДСОН ЗАРДЛУУД					
28	Орон сууцны цахилгаан, 1 кВт	119.7	111	147.7	110.5
29	Гэр хорооллын цахилгаан, 1 кВт	99.9	130	169.4	130.3
ХАТУУ ТҮЛШ					
30	Түлшний мод, шуудайгаар	3500	5000	5000	5000
31	Нүүрс, 1 шуудай, 40 кг	7000	7000	4000	12500
ШАТАХ, ТОСЛОХ МАТЕРИАЛ					
32	Бензин, А-80, 1 литр	1390	1450	1400	1400
33	Бензин, А-92, 1 литр	1530	1500	1460	1490
34	Дизелийн түлш, 1 литр	2130	2253	2000	1990
АВТО ЗАМЫН ЗОРЧИГЧ ТЭЭВРИЙН ҮЙЛЧИЛГЭЭ					
35	Хот доторх таксины хөлс, 1 км	2750	1000	3000	1000
36	УБ-АЙМГИЙН төвийн таксины хөлс, нэг талдаа	28500	30600	21400	13400

Эх сурвалж: Албан ёсны статистик мэдээ

Нэг кг хүнсний ногооны дундаж үнэ, 2016-2020 оны 6-р сарын байдлаар



Хүнсний гол нэрийн бараа, бүтээгдэхүүний дундаж үнэ,
2020 оны 06-р сарын 03-17-ний байдлаар, аймгаар

Аймаг Нэр	1-р зэргийн гурил, кг			Хонины мах, кг			Үхрийн мах,кг			Ямааны мах,кг		
	VI.3	VI.10	VI.17	VI.3	VI.10	VI.17	VI.3	VI.10	VI.17	VI.3	VI.10	VI.17
БӨ	1067	1067	1040	7000	7667	7667	7833	8500	8500	6500	6500	6500
ГО	1400	1400	1400	9000	9500	9500	12000	12000	13000	8000	8500	8000
ЗА	1500	1500	1500	9500	9000	9500	10000	9500	10000	7500	7000	7500
УВ	1000	1000	1000	8750	8750	8750	8750	8750	9167	6500	6500	6500
ХО	1400	1400	1400	9500	9500	9500	10500	10500	10500	9000	9000	9000
АР	1266	1266	1266	9666	10500	9833	11333	11500	11000	9500	9500	9333
БХ	1300	1300	1300	11000	12000	11500	12000	12000	12000	8000	8000	8000
БУ	1400	1400	1400	10000	9500	9500	10000	10000	10000	8000	8500	8500
ОР	1200	1200	1200	10000	10000	9833	10167	10167	11833	7800	7800	8250
ӨВ	1200	1200	1200	11000	12000	12000	13000	14000	14000	7500	9000	10000
ХӨ	1400	1400	1400	12000	12000	12000	14000	14000	14000	10000	10000	10000
ГС	1253	1253	1225	9000	9000	10000	11000	11000	11500	8000	8000	8500
ДА	1190	1190	1190	10833	10583	10100	12000	11917	10667	9500	8650	8000
ДО	1150	1150	1150	9500	9500	9500	14000	14000	14000	8500	8500	8500
ДУ	1560	1560	1560	10500	10700	9800				8500	8500	8500
ӨМ	1490	1490	1490	9000	9000	9000				8500	8500	8500
СЭ	1200	1200	1200	9000	9000	8500	10000	10000	9500	8000	8000	7800
ТӨ	1200	1200	1200	10500	10500	11000	13000	13000	10000	8500	8500	8500
ДД	1500	1500	1500	10000	11000	10500	13000	14000	13800	9500	10000	9000
СҮ	1333	1333	1333	9500	10500	10000	11500	11500	11000	8500	8500	8500
ХЭ	1300	1300	1300	11000	12000	12000	14000	15000	15000	9500	10500	10500

Эх сурвалж: Албан ёсны статистик мэдээ

Нэр	Элсэн чихэр, кг				Цагаан будаа				Сүү, л			
	VI.3	VI.10	VI.17	VI.24	VI.3	VI.10	VI.17	VI.24	VI.3	VI.10	VI.17	VI.24
БӨ	2200	2200	2200	2200	2567	2567	2567	2567	1567	1367	1367	1550
ГО	2500	2500	2500	2500	2500	2500	2500	2500	3000	2000	2500	2500
ЗА	2000	2000	2000	2000	2500	2500	2500	2500	2500	2500	2500	2000
УВ	2500	2500	2500	2500	2567	2567	2567	2567	1300	1133	1133	1000
ХО	2200	2200	2200	2200	2400	2400	2400	2500	2800	2800	2800	1500
АР	1966	1966	1966	1966	2683	2683	2616	2616	3000	2666	2500	2500
БХ	2000	2000	2000	2000	2400	2400	2400	2200	3500	3000	3000	3000
БУ	2000	2000	2000	2000	2500	2500	2500	2500	2000	2000	2000	1500
ОР	1800	1800	1800	1800	2533	2533	2533	2500	1500	1500	1200	1300
ӨВ	2000	2000	2000	2000	2400	2400	2400	2400	3500	3500	3500	3500
ХӨ	2000	2000	2000	1800	2400	2400	2400	2400	2500	2000	2000	2000
ГС	1700	1700	1700	1700	2600	2600	2600	2600	2500	2500	2200	2200
ДА	2200	2200	2200	2200	2600	2600	2600	2600	1250	1050	1000	1000
ДО	2000	2000	2000	2000	2533	2533	2467	2533	2500	2500	2000	2000
ДУ	2000	2000	2000	2000	2530	2530	2530	2530	3000	3000	3000	3000
ӨМ	1900	1900	1900	1975	2575	2575	2575	2650	4000	4000	4000	4000
СЭ	2000	2000	2000	2000	2500	2500	2500	2600	1000	1000	1000	1000
ТӨ	1800	1800	1800	1800	2400	2400	2400	2400	1900	1800	1800	1800
ДД	2500	2500	2500	2500	2800	2800	2800	2800	1000	1000	800	800
СҮ	1917	1917	1917	1917	2550	2550	2550	2583	1800	1200	1200	1200
ХЭ	2100	2100	2100	2100	2400	2400	2400	2400	2000	2000	1500	1500

Эх сурвалж: Албан ёсны статистик мэдээ

Ноолуурын үнэ, 2020 оны 06 -р сарын 03-24-ныг хүртэлх байдлаар,
аймгаар

Аймаг		Ноолуур, кг		Ноолуур, кг		Ноолуур, кг		Ноолуур, кг	
		Цагаан	Бор	Цагаан	Бор	Цагаан	Бор	Цагаан	Бор
№	Нэр	VI.03		VI.10		VI.17		VI.24	
1	АР	50000	50000	52000	52000	47000	47000	47000	47000
2	БӨ	40000	40000	46333	46333	40000	40000	41333	41333
3	БХ	60000	50000	60000	52000	60000	50000	60000	50000
4	БУ	52000	52000	53000	53000	52000	52000	52000	52000
5	ГО	50000	50000	50000	50000	49000	49000	49000	49000
6	ДО	46500	46500	50000	50000	46500	46500	44500	44500
7	ДД	60000	60000	40000	40000	30000	30000	30000	30000
8	ДУ	45000	42000	42000	38000	47000	45000	47000	45000
9	ЗА	52000	51000	53000	52000	52000	50000	52000	50000
10	ӨВ	52000	45000	52000	50000	51000	51000	50000	50000
11	ӨМ	43000	35000	50000	45000	48000	45000	48000	42000
12	СҮ	50000	50000	50000	50000	50000	50000	40000	40000
13	СЭ	40000	40000	40000	40000	40000	40000	-	-
14	ТӨ	40000	40000	47000	47000	43000	43000	-	-
15	УВ	50500	50500	52000	52000	52000	52000	45000	45000
16	ХО	-	-	-	-	-	-	35000	30000
17	ХӨ	55000	55000	55000	55000	45000	45000	45000	45000
18	ХЭ	62000	-	-	-	-	-	-	-
19	ДА	50000	50000	50000	5000	50000	50000	48000	48000
20	УБ*	-	-	-	-	-	-	-	-
21	ОР	52000	50000	-	-	52000	50000	52000	50000
22	ГС	45000	40000	48000	42000	45000	40000	50000	-

Жижиглэн худалдаалах бараа гүйлгээний мэдээ (мянган.төгрөг)

Үзүүлэлтүүд	2018.VI	2019.VI	2020.VI	2020/2019
				%
Даланзадгад сумын бараа гүйлгээ	3518250	3264837	3869235	118.5
Үүнээс Хүнсний	1422481	1979786.0	1995398.0	100.8
Согтуурах ундаатай	819346	921122	1029012	111.7
Нийтийн хоол	586600	91050.0	505950.0	555.7
Сумдын бараа гүйлгээ	2138413	180545.0	4621297.2	2559.6
Үүнээс Хүнсний бараа гүйлгээ	1721319	110851.0	3355605	3027.1
Мэдээнд хамрагдсан дэлгүүрийн тоо	175	158	149	94.3
Орон нутгийн архины үйлдвэрийн бүтээгдэхүүний борлуулалт	129771.8	10800	270776.3	2507.2
Бараа гүйлгээ дүн	5786434	18570384.2	8490532.2	45.7

Эх сурвалж: Албан ёсны статистик мэдээ

Жижиглэн худалдаалах бараа гүйлгээ 8490.5 сая төгрөгт хүрч өнгөрсөн оны мөн үеэс 54.3 хувиар буурсан үзүүлэлттэй байна.

Гол нэрийн барааны нөөцийн мэдээ

Барааны нэр	Хэмжих нэгж	Тайлант сарын нөөцийн үлдэгдэл
Мах махан бүтээгдэхүүн	тонн	10.3
Үүнээс малын мах	тонн	8.8
Гурил	тонн	49.9
Үүнээс 2-р гурил	тонн	12.2
Цагаан будаа	тонн	33.4
Шар будаа	тонн	10.5
Гоймон	тонн	13.3
Жигнэмэг	тонн	7.6
Нарийн боов	тонн	10.3
Элсэн чихэр	тонн	188.3
Ёотон	тонн	5.6
Хатуу чихэр	тонн	11.2
Үүнээс чөмөгтэй чихэр	тонн	5.4
Зөөлөн чихэр	тонн	7.5
Архи	л	18531.0
Ногоон цай	тонн	5.7
Төмс	тонн	6.7
Хүнсний ногоо	тонн	43.9
Хүлээн авагчийн зай	мян.ш	3.1
Гар нүүрийн саван	мян.ш	9.8
Аж ахуйн саван	мян.ш	8.2
Дүнсэн тамхи	тонн	3.6
Янжуур	мян.х	3310.9
Шүдэнз	мян.х	36.6
Лаа	тонн	2.9
Хөвөн	тонн	4.2
Бризент	метр	450.0
Гэрийн эсгий	метр	6186.0
Хөвөн бөс бараа	метр	7907.0
Даалимба	метр	883.0
Ямбуу	метр	3276.0
Торго	метр	4086.0
Угаалгын нунтаг	тонн	9.1
Давс	тонн	8.0
Ургамлын тос	мян,л	7.9
Мэдээнд хамрагдсан дэлгүүр	тоо	151.0

Эх сурвалж: Захиргааны статистик мэдээ



Хөдөө аж ахуй-Agriculture

Аймгийн хэмжээнд оны эхний төллөвөл зохих 1192.1 мянган хээлтэгчийн 49.4 хувь нь буюу 603.0 хээлтэгч төллөж, өнгөрсөн оны мөн үетэй харьцуулахад 145.8 мянган толгой мал буюу 19.5 хувиар буурсан үзүүлэлттэй байна.

	Төллөсөн хээлтэгч						Гарсан төл					
	Бүгд	Тэмээ	Адуу	Үхэр	Хонь	Ямаа	Бүгд	Тэмээ	Адуу	Үхэр	Хонь	Ямаа
Баяндалай	35996	725	260	261	8700	26050	35996	725	260	261	8700	26050
Баян-Овоо	38634	1300	1715	543	12561	22515	38734	1300	1715	543	12599	22577
Булган	51938	1465	1391	1028	22457	25597	51938	1465	1391	1028	22457	25597
Гурвантэс	52777	1857	600	131	3184	47005	55275	1857	600	131	3364	49323
Мандал-Овоо	39531	3662	441	316	15000	20112	39531	3662	441	316	15000	20112
Манлай	46712	3015	1830	569	20477	20821	46712	3015	1830	569	20477	20821
Номгон	28652	890	131	39	3045	24547	28652	890	131	39	3045	24547
Ноён	59307	1551	1307	732	13195	42522	59307	1551	1307	732	13195	42522
Сэврэй	33942	1130	668	371	6703	25070	33942	1130	668	371	6703	25070
Ханбогд	30088	4796	734	650	10984	12924	30088	4796	734	650	10984	12924
Ханхонгор	50053	1567	1135	495	18468	28388	50214	1567	1135	495	18616	28401
Хүрмэн	39236	2023	781	270	10803	25359	39500	2023	781	270	10971	25455
Цогт-Овоо	28395	2312	582	150	10754	14597	28395	2312	582	150	10754	14597
Цогтцэций	32767	466	1333	451	13527	16990	32767	466	1333	451	13527	16990
Даланзадгад	34986	588	664	518	11807	21409	34986	588	664	518	11807	21409
Дүн	603014	27347	13572	6524	181665	373906	606037	27347	13572	6524	182199	376395

Эх сурвалж: Албан ёсны статистик мэдээ

	Хорогдсон төл						Бойжсон төл					
	Бүгд	Ботго	Унага	Тугал	Хурга	Ишиг	Бүгд	Ботго	Унага	Тугал	Хурга	Ишиг
Баяндалай	0	0	0	0	0	0	35996	725	260	261	8700	26050
Баяновоо	54	1	0	0	0	53	38680	1299	1715	543	12599	22524
Булган	0	0	0	0	0	0	51938	1465	1391	1028	22457	25597
Гурвантэс	98	3	24	0	15	56	55177	1854	576	131	3349	49267
МандалОвоо	0	0	0	0	0	0	39531	3662	441	316	15000	20112
Манлай	769	0	34	8	223	504	45943	3015	1796	561	20254	20317
Номгон	0	0	0	0	0	0	28652	890	131	39	3045	24547
Ноён	7	2	0	0	2	3	59300	1549	1307	732	13193	42519
Сэврэй	0	0	0	0	0	0	33942	1130	668	371	6703	25070
Ханбогд	0	0	0	0	0	0	30088	4796	734	650	10984	12924
Ханхонгор	49	0	9	0	0	40	50165	1567	1126	495	18616	28361
Хүрмэн	174	6	8	1	1	158	39326	2017	773	269	10970	25297
Цогтовоо	11	0	11	0	0	0	28384	2312	571	150	10754	14597
Цогтцэций	0	0	0	0	0	0	32767	466	1333	451	13527	16990
Даланзадгад	717	2	3	4	102	606	34269	586	661	514	11705	20803
Дүн	1879	14	89	13	343	1420	604158	27333	13483	65113	181856	374975

Эх сурвалж: Албан ёсны статистик мэдээ

Мал төллөлтийн мэдээ

Мал төллөлтийг сумдаар үзүүлбэл

Малын төрлөөр			Хувь	
Төл	Урьд оны энэ үеийн төллөлт	2020 он төллөсөн	Төллөлтийн хувь	2020 2019
Ингэ	21451	27347	50.3	127.5
Гүү	10245	13572	36.1	132.5
Үнээ	4057	6524	49.9	160.8
Эм хонь	213927	181665	60.8	84.9
Эм ямаа	499158	373906	47.4	74.9
Бүгд	748838	603014	50.6	80.5

Эх сурвалж: Албан ёсны статистик мэдээ

Сум/дүүрэг	Урьд оны энэ үеийн төллөлт	2020 төллөсөн	Үүнээс	
			Төллөлтийн хувь	2020 2019
Баяндалай	50495	35996	44.5	71.3
Баян-Овоо	44169	38634	57.6	87.5
Булган	55427	51938	55.9	93.7
Гурвантэс	51499	52777	59.1	102.5
Мандал-Овоо	64530	39531	44.8	61.3
Манлай	58331	46712	51.2	80.1
Номгон	75847	28652	24.2	37.8
Ноён	28912	59307	114.8	205.1
Сэврэй	38621	33942	47.9	87.9
Ханбогд	32489	30088	39.7	92.6
Ханхонгор	76850	50053	44.9	65.1
Хүрмэн	47019	39236	58.6	83.4
Цогт-Овоо	51350	28395	43.0	55.3
Цогтцэций	33162	32767	48.0	98.8
Даланзадгад	40137	34986	65.6	87.2
ДҮН	748838	603014	50.6	80.5

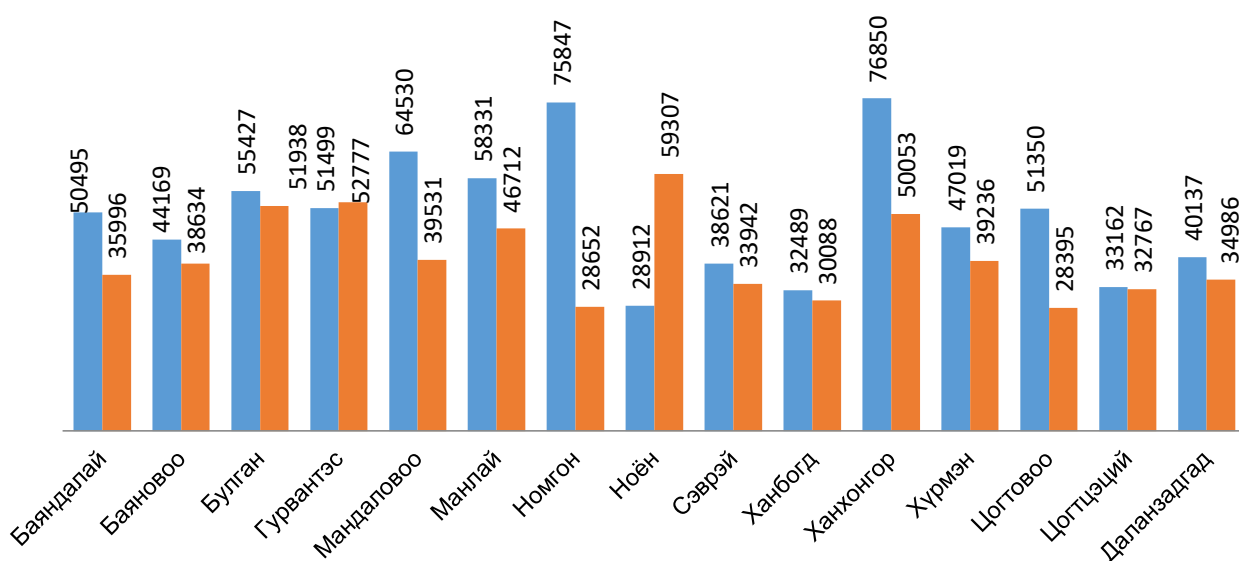
Эх сурвалж: Албан ёсны статистик мэдээ

Төл бойжилт төлийн төрлөөр

Төл	Урьд оны Энэ үеийн бойжсон төл	2020		Хувь Бойжилтын %	2020 2019
		Хорогдсон	Бойжиг байгаа		
Ботго	21414	14	27333	99.9	127.6
Унага	10221	89	13483	99.3	131.9
Тугал	4057	13	6511	99.8	160.5
Хурга	214378	343	181856	99.8	84.8
Ишиг	501724	1420	374975	99.6	74.7
Бүгд	751794	1879	604158	99.7	80.4

2020 оны эхний 06 сарын байдлаар төл бойжилт 99.7 хувьтай байгаа бөгөөд Баян-овоо, Гурвантэс, Манлай, Ханхонгор, Хүрмэн, Даланзадгад сумд буурсан үзүүлэлттэй байна.

Мал төллөлт /сумдаар



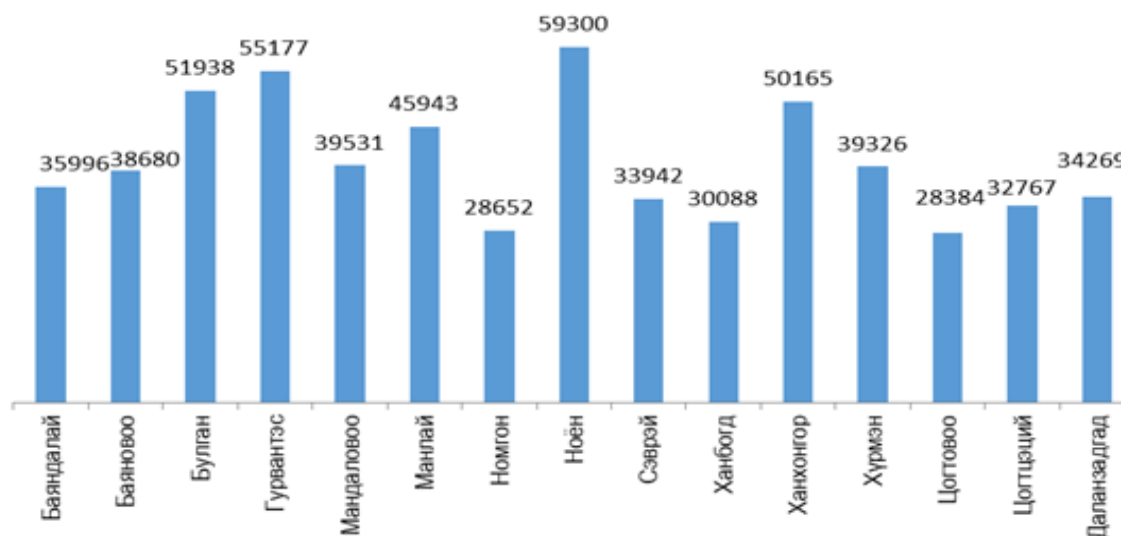
Төл бойжилт сумдаар үзүүлбэл

	Урьд оны энэ үеийн бойжсон төл	2020			2020 2019
		Хорогдсон	Бойжиж байгаа	Бойжилтын хувь	
Баяндалай	51389	0	35996	100.0	70.0
Баян-Овоо	44486	54	38680	99.9	86.9
Булган	55012	0	51938	100.0	94.4
Гурвантэс	53774	98	55177	99.8	102.6
Мандал-Овоо	64530	0	39531	100.0	61.3
Манлай	57813	769	45943	98.4	79.5
Номгон	75846	0	28652	100.0	37.8
Ноён	28912	7	59300	100.0	205.1
Сэврэй	38706	0	33942	100.0	87.7
Ханбогд	32489	0	30088	100.0	92.6
Ханхонгор	77006	49	50165	99.9	65.1
Хүрмэн	47017	174	39326	99.6	83.6
Цогт-Овоо	51404	11	28384	100.0	55.2
Цогтцэций	33199	0	32767	100.0	98.7
Даланзадгад	40211	717	34269	98.0	85.2
ДҮН	751794	1879	604158	99.7	

Эх сурвалж: Албан ёсны статистик мэдээ

2020 оны эхний 06 сарын байдлаар нийт 603014 мал төллөж, 606037 төл гарч, 1879 төл мал хорогдож, 604158 төл мал бойжиж байна.

Төл бойжилт / Сумдаар/



Том малын зүй бус хорогдол

2020 оны эхний 06 сарын байдлаар том малын зүй бус хорогдол 3692 гарсан нь өнгөрсөн оны мөн үеийнхээс 2378 толгой малаар буюу 60.8 хувиар буурсан үзүүлэлттэй байна.

	Хорогдсон том мал						Үүнээс: өвчнөөр					
	Бүгд	Тэмээ	Адуу	Үхэр	Хонь	Ямаа	Бүгд	Тэмээ	Адуу	Үхэр	Хонь	Ямаа
Баяндалай	100	0	0	0	20	80	0	0	0	0	0	0
Баяновоо	64	20	3	4	9	28	27	1	1	12	1	12
Булган	842	2	10	5	194	631	15	0	0	0	5	10
Гурвантэс	222	5	7	3	34	173	0	0	0	0	0	0
Мандал-Овоо	0	0	0	0	0	0	0	0	0	0	0	0
Манлай	293	7	45	7	88	146	0	0	0	0	0	0
Номгон	0	0	0	0	0	0	0	0	0	0	0	0
Ноён	22	2	0	0	10	10	0	0	0	0	0	0
Сэврэй	838	9	24	5	136	664	3	0	0	3	0	0
Ханбогд	0	0	0	0	0	0	0	0	0	0	0	0
Ханхонгор	119	2	6	0	80	31	0	0	0	0	0	0
Хүрмэн	505	16	27	6	79	377	38	3	0	0	8	27
Цогтовоо	13	1	12	0	0	0	2	2	0	0	0	0
Цогтцэций	28	0	0	0	13	15	0	0	0	0	0	0
Даланзадгад	646		5	9	86	546	0	0	0	0	0	0
Дүн	3692	64	139	39	749	2701	85	6	1	15	14	49

Эх сурвалж: Албан ёсны статистик мэдээ

Том малын зүй бус хорогдол

Малын төрөл	2019.VI	2020.VI	ОЭ малд эзлэх %	2020/2019
Тэмээ	217	64	0.041	29.5
Адуу	34	139	0.127	408.8
Үхэр	6	39	0.123	650.0
Хонь	663	749	0.104	113.0
Ямаа	5150	2701	0.136	52.4
БҮГД	6070	3692	0.123	60.8

Хорогдлыг сумдаар үзүүлбэл

Малын төрөл	2019.VI хорогдол	2020.VI хорогдол	᠔᠐᠗ᠤ	
			ОЭ малд эзлэх хувь	2020/2019
Баяндалай	851	100	0.0	11.8
Баяновоо	14	64	0.0	457.1
Булган	689	842	0.4	122.2
Гурвантэс	527	222	0.1	42.1
Мандал-Овоо	0	0	0.0	
Манлай	540	293	0.1	54.3
Номгон	83	0	0.0	0.0
Ноён	15	22	0.0	146.7
Сэврэй	1511	838	0.4	55.5
Ханбогд	251	0	0.0	0.0
Ханхонгор	807	119	0.0	14.7
Хүрмэн	298	505	0.3	169.5
Цогтовоо	158	13	0.0	8.2
Цогтцэций	124	28	0.0	22.6
Даланзадгад	202	646	0.5	319.8
Дүн	6070	3692	0.2	60.8

Хөдөө аж ахуйн бүтээгдэхүүний үнэ /төгрөгөөр/

Малын үнэ		2019.VI сар	2020.VI сар	2020 2019
Нас гүйцсэн	Ат	1131250	1183333	104.6
	Ингэ	666667	1250000	187.5
Өсвөр насны	Эр шилбэ	600000	750000	125.0
Нас гүйцсэн	Соёолон үрээ	728750	787500	108.1
	Соёолон гүү	0	0	0.0
Өсвөр насны	Шүдлэн үрээ	670000	660000	98.5
	Шүдлэн байдас	500000	650000	130.0
Нас гүйцсэн	Эр хонь	148333	280000	188.8
	Эм хонь	108125	230000	212.7
Өсвөр насны	Эр төлөг	114500	118750	103.7
Нас гүйцсэн	Эр ямаа	110454	180000	163.0
	Эм ямаа	96428	120000	124.4
ХАА-н бусад бүтээгдэхүүн				
Тэмээний мах		5000	7000	140.0
Ингэний сүү		2571	5000	194.5
Богийн сүү		0	5000	0.0
Өндөг		430	450	104.7
Ноос ноолуур, арьс шир				
Цагаан ноолуур		100000	45000	0.0
Бор ноолуур		100000	35000	35.0
Адууны дэл		3333	3000	90.0
Адууны сүүл		2000	4000	200.0
Тэмээний шир		12500	23000	184.0
Адууны шир		10000	6000	60.0
Хониний нэхий		700	500	71.4
Ямааны арьс		35333	27500	77.8
Хүнсний ногоо				
Сонгино		1685	3000	178.0
Сармис		9600	0	0.0
Өргөст хэмх		4533	6167	136.0
Улаан лооль		5500	6167	112.1
Өвс тэжээл				
Боодолтой өвс		10000	8500	85.0

Эх сурвалж: Албан ёсны статистик мэдээ

2020 оны хагас жилийн мал тооллогын үр дүнгээс

Сумдын нэр	2019 оны жилийн эцсийн малын тоо						2020 оны хагас жилийн Малын тоо					
	Бүгд	Тэмээ	Адуу	Үхэр	Хонь	Ямаа	Бүгд	Тэмээ	Адуу	Үхэр	Хонь	Ямаа
Баяндалай	206404	4758	7694	2777	39494	151681	255540	5206	8141	3049	50466	188678
Баяновоо	169701	7538	7474	1705	45447	107537	212707	8447	8400	1922	59136	134802
Булган	236711	7254	8726	3451	78673	138607	287484	8282	9266	3940	95731	170265
Гурвантэс	225294	8331	4177	570	11682	200534	276918	9082	4573	618	14330	248315
Мандаловоо	234072	24603	7413	1483	71236	129337	293055	28473	8581	1791	93060	161150
Манлай	220673	14486	13633	2150	74523	115881	273704	16228	14281	2333	96034	144828
Номгон	302862	9097	7350	2414	48065	235936	374092	10078	7662	2684	62903	290765
Ноён	132705	6588	2633	276	12890	110318	153916	7231	2644	278	15068	128695
Сэврэй	190480	6684	6489	1766	27855	147686	227414	7429	7163	2041	34871	175910
Ханбогд	190028	31158	9282	5951	51979	91658	218811	34788	9692	6180	63012	105139
Ханхонгор	280532	8034	10095	2525	81655	178223	353606	9058	10509	2787	106782	224470
Хүрмэн	169889	10255	6723	1268	36812	114831	215829	11432	7365	1408	48503	147121
Цогтовоо	154385	12633	4500	1077	50830	85345	203535	14459	5217	1227	67806	114826
Цогтцэций	159455	3376	9618	2145	54471	89845	190051	3701	9745	2458	66743	107404
Даланзадгад	127112	3068	3719	2095	32604	85626	166157	3491	4142	2424	42929	113171
ДҮН	3000303	157863	109526	31653	718216	1983045	3702819	177385	117381	35140	917374	2455539

Аймгийн хэмжээнд оны эхний 6 дугаар сарын байдлаар нийт 238.7 га талбайд тариалалт хийснээс 60.8 төмс, 110.8 га-д хүнсний ногоо 67.1 га-д тэжээлийн ургамал тус тус тариалсан байна.

Тариалсан талбайн мэдээ /га /

Сум/дүүрэг	Төмс	Тэжээлийн ургамал	олон наст	даршны ургамал	эрдэнэшиш	бусад	Бусад
Даланзадгад	15.6	3.2		3.2	3.2		
Баяндалай	6	4	2			2	4
Баян-Овоо	3.3	2				2	
Булган	6.4	3		3			
Гурвантэс	5.5	5.6	1				
Мандал-Овоо	1.2		1.2				
Манлай	1.7						
Ноён	1.8	0.3		0.2	0.12		
Номгон	4.5	4		1	1	3	
Сэврэй	3						
Ханбогд	0.2						4.3
Ханхонгор	4.1	45	35	10	10		
Хүрмэн	3						
Цогт-Овоо	1.5						4.6
Цогтцэций	3						1.8
Нийт	60.8	67.1	38	17.4	14.32	7	14.7

Хүнсний ногооны тариалсан талбайн мэдээ /га /

Сум/дүүрэг	Хүнсний ногоо	байцаа	лууван	шар манжин	улаан манжин	сонгино	сармис
Даланзадгад	22.3	2	2.5	2	1	2	1
Баяндалай	5	0.4	1	0.5	0.8	0.4	0.2
Баян-Овоо	1.89		0.6	0.2	0	0.545	0
Булган	11.3	0.3	0.9	0.6	0.1	0.8	0
Гурвантэс	4.51	0.1	1	1	0.1	0.5	0.01
Мандал-Овоо	2.9		0.3	0.2	0.1	0.3	0.06
Манлай	7.198	0.2	0	0.4	0	0.002	0
Ноён	1.8	0.08	0.14	0.12	0.09	0.16	0.02
Номгон	4.2	0.02	0.4	0.5	0.3	1	0.08
Сэврэй	2	0.5	0.3	0.2	0	0.3	0
Ханбогд	4.7	0.2	0.3	0.3	0	0.2	0
Ханхонгор	35.6	0.02	0.2	0.3	0.01	0.5	0.01
Хүрмэн	1.75	0.14	0.3	0.2	0.1	0.2	0.05
Цогт-Овоо	2.5	0.1	0.2	0.2	0.2	0.4	0.1
Цогтцэций	2.8		0.5	0.5	0.1	0.4	
Нийт	110.8	4.06	8.64	7.22	2.9	7.707	1.53

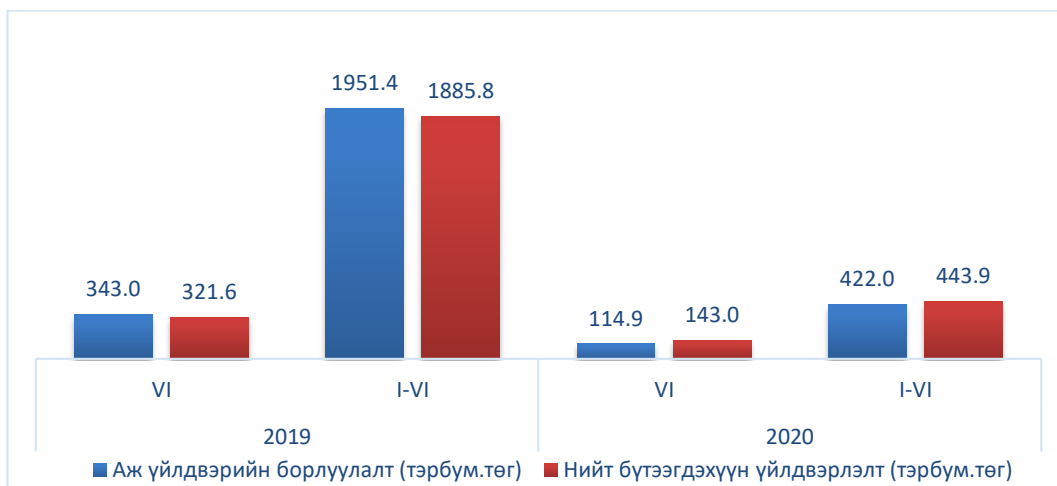
Сум/дүүрэг	Өргөст хэмх (давжаа)	Улаан лооль	Тарвас	Амтат гуа	Хулуу	Чинжүү	Цэцэгт байцаа	Хаш	Бусад
Даланзадгад		4	4.9	0.3	0.2	0.2	0.1	0.095	
Баяндалай	0.4	0.5	0.2	0.5					
Баян-Овоо		0.25	0.06			0.015			0.1
Булган	0.6	5.4	0.6	0.5		0.4			0.6
Гурвантэс		0.5	0.3	0.3		0.1	0.1		
Мандал-Овоо	0.5	0.3	0.5	0.6		0.03			
Манлай		0.401	4.361	0.4	0.1	0.2			
Ноён		0.33	0.29	0.08		0.06	0.04		0.07
Номгон		0.6	0.3	0.2	0.15	0.02			0.25
Сэврэй		0.2	0.3						
Ханбогд	0.8	0.8	0.9			0.4			
Ханхонгор		0.02	30	0.01	0.5	0.5			3.5
Хүрмэн		0.2	0.2	0.06					
Цогт-Овоо	0.2	0.1	0.4						0.3
Цогтцэций	0	0.5	0.2	0.1		0.03			0.07
Нийт	2.5	14.101	43.511	3.05	0.95	1.955	0.24	0.095	4.89



Аж үйлдвэр-Industry

Аж үйлдвэрийн салбарт 2020 оны эхний 6 сарын байдлаар 443.9 тэрбум төгрөгийн нийт бүтээгдэхүүн үйлдвэрлэсэн нь өмнөх оны мөн үеэс 1441.9 тэрбум төгрөгөөр буюу 76.5 хувиар буурсан байна.

Аж үйлдвэрийн салбарын нийт үйлдвэрлэлт, борлуулалт, оноор (тэрбум төгрөгөөр)



Аж үйлдвэрийн салбарт 2020 оны эхний 6 сарын байдлаар 422.0 тэрбум төгрөгийн борлуулалт хийгджээ. Энэ нь өмнөх оны мөн үеэс 1529.4 тэрбум төгрөгөөр буюу 78.4 хувиар буурсан байна.



Тээвэр

2020 оны эхний 06 сарын байдлаар хуурай замын тээвэрээр 4.2 мян.тн ачаа, давхардсан тоогоор 1449.9 мян.хүн тээвэрлэж, тээврийн нийт орлого 2179.9 сая төгрөг болсон үзүүлэлттэй байна.

Авто тээврийн үндсэн үзүүлэлтүүд

Үзүүлэлтүүд	Хэмжих нэгж	2019 I-VI	2020 I-VI	2020/2019 %
Тээвэрлэсэн ачаа	мян.тн	12.8	4.2	32.8
Ачаа эргэлт	мян.км	4766.2	550	11.5
Зорчигчдын тоо	мян.хүн	1493.3	1449.9	97.1
Зорчигч эргэлт	мян.хүн.км	87752.3	58235.5	66.4
Нийт ажилчдын тоо	хүн	399	281	70.4
Тээврийн нийт орлого	сая.төг	6186.5	2179.9	35.2

Эх сурвалж: Албан ёсны статистик мэдээгээр



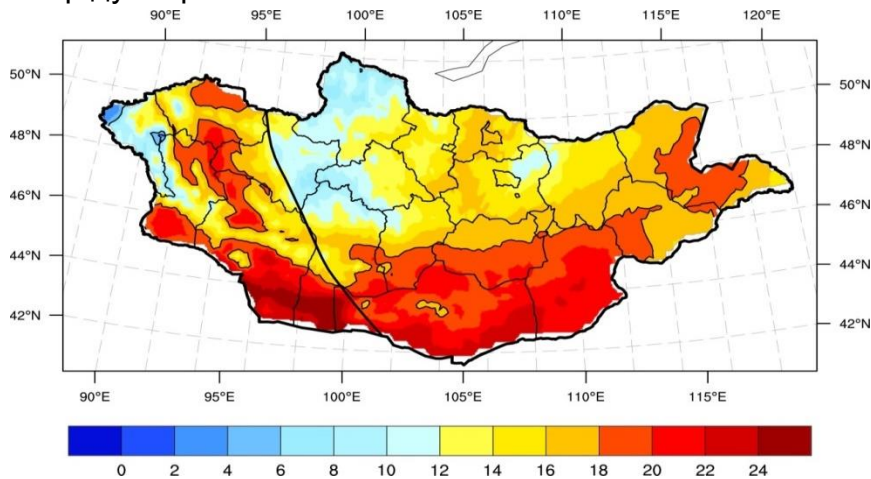
АМЬДАРЧ БУЙ ОРЧИН

Даланзадгад сумын 2020 оны 05 дугаар сарын агаарын дундаж температур 14.9°C байв. Энэ нь олон жилийн дундажтай харьцуулахад 0.7°C -аар дулаан байлаа. Сарын агаарын үнэмлэхүй их температур 32.2°C , үнэмлэхүй бага температур нь 0.7°C байсан байна. Харьцангуй чийгийн дундаж 27%, салхины дундаж хурд 4.6м/сек , үнэмлэхүй их хурд 23м/сек байв. Энэ сард 17.0мм хур тунадас орсон байна.

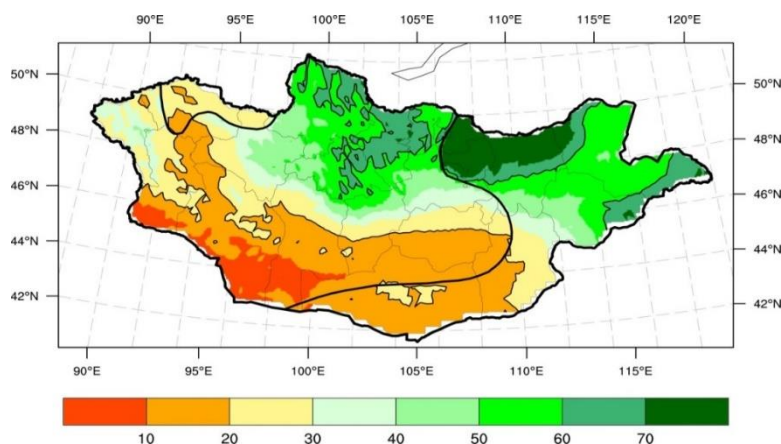
2020 ОНЫ ҮИ САРЫН ЦАГ АГААРЫН УРЬДЧИЛСАН ТӨЛӨВ

Энэ сард агаарын температур нутгийн баруун хэсгээр олон жилийн дунджаас дулаан бусад нутгаар дунджийн орчим байх төлөвтэй байна.

Нэгдүгээр арав хоногийн дунд үе, хоёрдугаар арав хоногийн эхэн, дунд, гуравдугаар арав хоногийн эхэн болон дунд үеэр өмнөх үеэсээ хүйтэрнэ, харин нэгдүгээр арав хоногийн эхэн болон сүүлч, хоёрдугаар арав хоногийн дунд, гуравдугаар арав хоногийн эхээр ихэнх нутгаар дулаарна.



Хур тунадасны хувьд нутгийн өмнөд хэсгээр олон жилийн дунджаас ахиу бусад нутгаар дунджийн орчим байх төлөвтэй. Нэгдүгээр арав хоногийн дунд, гуравдугаар арав хоногийн эхэн болон сүүлчээр ихэнх нутгаар бороо орох төлөвтэй.



Салхи нэгдүгээр арав хоногийн дунд, гуравдугаар арав хоногийн эхээр ихэнх нутгаар $12-14\text{м/с}$, Арц Богдын өвөр хоолойгоор зарим үед $16-20\text{м/с}$ хүртэл ширүүсч сул хүчтэй шороон шуурга шуурах төлөвтэй.

**Материалыг
эмхэтгэсэн**

У.Хоролмаа
Ш.Азбилэг
Ж.Маралмаа
Б.Цэцэгнавч

Эхийг бэлтгэсэн
У.Хоролмаа

Хянасан:
С.Бямбабаатар

**Үнэн зөв бүртгэл мэдээлэл
Үеийн үед түүх болж үлдэнэ
Үнэнд тулгуурласан бодлого
Үйлсийн тэнгэрт нар болж мандана**

Харилцах утас: 70533061, 70533439

E-mail хаяг umnugovi@nso.com
<http://umnugovi.nso.mn/>

2020 оны 07 сарын 10