

Агуулга

Аймгийн эдийн засаг нийгмийн байдал

I.	Хүн ам, нийгмийн статистик үзүүлэлт.....	
1.	Эрүүл мэнд	2
2.	Хөдөлмөр эрхлэлт.....	6
o	Бүртгэлтэй ажилгүй иргэд.....	6
3.	Нийгмийн халамж, даатгал	8
4.	Гэмт хэрэг.....	10
II.	Макро эдийн засгийн статистикийн үзүүлэлт.....	
1.	Мөнгө, зээл үнэт цаасны зах зээл	12
2.	Аймгийн төсөв	14
3.	Үнэ	16
o	Хэрэглээний үнийн индекс.....	16
o	ХАА-н бүтээгдэхүүний үнэ.....	24
III.	Эдийн засгийн статистикийн үзүүлэлт.....	
1.	Хөдөө аж ахуй	25
IV.	Байгаль орчны статистикийн үзүүлэлт.....	
1.	Цаг уур, агаарын бохирдол.....	30

...албан ёсны статистикийн мэдээллийг ашиглах, хэвлэн нийтлэхдээ уг мэдээллийг гаргасан байгууллагын нэрийг заавал заах...

/Монгол Улсын Статистикийн тухай хуулиас.../



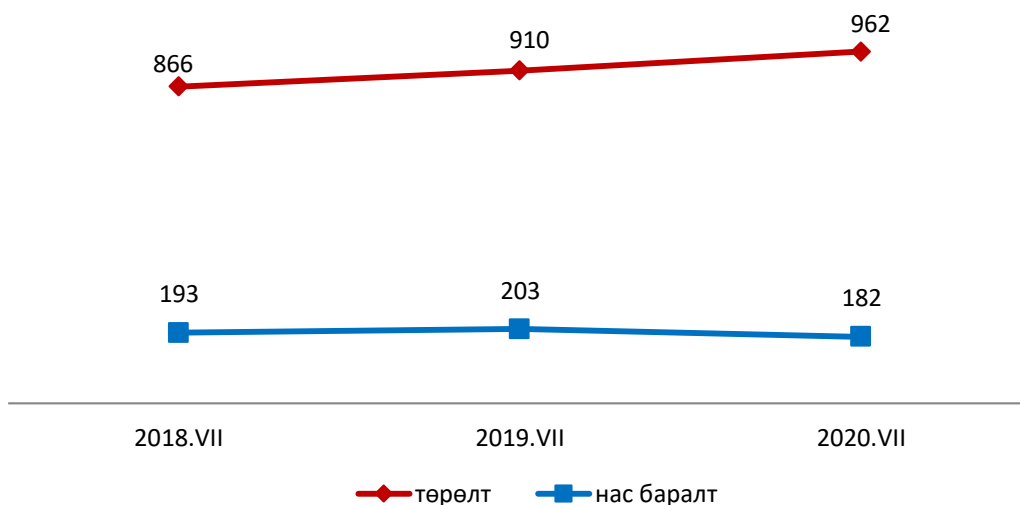
Эрүүл мэнд

Өмнөговь аймгийн төрөлт, нас баралтын үзүүлэлтүүд,
2020 оны 07 сарын байдлаар

Сумдын нэр	Төрөлт			Нас баралт		
	2019.VII	2020.VII	2020/2019 %	2019.VII	2020.VII	2020/2019 %
Баяндалай	20	22	110.0	11	8	72.7
Баян-Овоо	26	17	65.4	6	4	66.7
Булган	26	24	92.3	5	7	140.0
Гурвантэс	54	58	107.4	15	13	86.7
Мандал-Овоо	14	16	114.3	5	5	100.0
Манлай	36	37	102.8	9	5	55.6
Номгон	32	39	121.9	9	8	88.9
Ноён	13	11	84.6	5	5	100.0
Сэврэй	19	56	136.8	10	1	10.0
Ханбогд	86	101	117.4	21	8	38.1
Ханхонгор	18	14	77.8	11	7	63.6
Хүрмэн	21	18	85.7	4	4	100.0
Цогт-Овоо	24	25	104.2	5	3	60.0
Цогтцэций	114	104	91.2	23	21	91.3
Даланзадгад	407	450	110.6	64	83	129.7
Дүн	910	962	105.7	203	182	89.7

2020 оны эхний 07 сарын байдлаар аймгийн хэмжээгээр 962 эх амаржиж, 182 хүн нас барсан нь урьд оны мөн үеэс төрөлт 5.7 хувиар өсч, нас баралт 10.3 хувиар буурсан үзүүлэлттэй байна.

Аймгийн хэмжээний төрөлт, нас баралтын үзүүлэлтүүд, оноор



Эрүүл мэндийн байгууллагын зарим үзүүлэлт

Үзүүлэлт	2018.VII	2019.VII	2020.VII	2020/2019
Амаржсан эхийн тоо	866	910	962	105.7
Амьд төрсөн хүүхдийн тоо	873	914	967	105.7
Төрөхийн улмаас эндсэн эхийн тоо	0	0	0	0
0-1 хүртэл насны хүүхдийн эндэгдэл	15	18	13	72.2
1-5 хүртэл насны хүүхдийн эндэгдэл	1	3	2	66.7

Эх сурвалж: Аймгийн ЭМГ-ын мэдээ

Аймгийн хэмжээнд 2020 оны 07 сарын байдлаар 0-1 насны хүүхдийн эндэгдэл 13 гарсан нь өмнөх оны мөн үетэй харьцуулахад 27.8 хувиар, 1-5 насны хүүхдийн эндэгдэл 2 гарсан нь өмнөх мөн үеэс 33.3 хувиар тус тус буурсан үзүүлэлттэй байна.

Аймгийн эмнэлгүүдийн тусламж үйлчилгээ (сумдаар)

Сумдын нэр	Нийт үзлэгийн тоо			урьдчилан сэргийлэх үзлэгийн тоо		
	2019.VII	2020.VII	%	2019.VII	2020.VII	%
Баяндалай	3934	4770	121.3	919	1518	165.2
Баян-Овоо	2781	2301	82.7	1215	1081	89.0
Булган	1836	1930	105.1	655	652	99.5
Гурвантэс	3865	10228	264.6	1077	5866	544.7
Мандал-Овоо	3865	4481	115.9	1405	1611	114.7
Манлай	4664	4721	101.2	1705	2393	140.4
Номгон	4187	2858	68.3	1693	1081	63.9
Ноён	9270	8125	87.6	5579	5589	100.2
Сэврэй	2662	3455	129.8	806	1352	167.7
Ханбогд	11027	13051	118.4	3387	3001	88.6
Ханхонгор	3452	4741	137.3	1891	3415	180.6
Хүрмэн	2998	4003	133.5	10158	1795	0.0
Цогт-Овоо	3073	3357	109.2	1324	1127	85.1
Цогтцэций	9255	7603	82.2	704	1430	203.1
Даланзадгад	143060	129748	489.6	48469	35212	72.6
Дүн	209929	205372	97.8	71844	67123	93.4

Эх сурвалж: Аймгийн ЭМГ-ын мэдээ

Өмнөговь аймагт үйл ажиллагаа явуулж буй эмнэлгүүд нь 2020 оны 07 сарын байдлаар 205372 эмнэлгийн тусламж, үйлчилгээ үзүүлсэн нь өмнөх оны мөн үеэс 2.2 хувиар буурсан үзүүлэлттэй байна. Нийт эмнэлгийн тусламж, үйлчилгээний 32.6 хувийг урьдчилан сэргийлэх үйлчилгээ эзэлж байна.

Даланзадгад сумын өрхийн эмнэлгүүдийн 2020 оны эхний
07 сарын мэдээлэл

Үзүүлэлт		Шим билэг	Өнө Орших	Энхийн хүслэн	
Бүгд үзлэгийн тоо		12685	7285	11815	
Цочмог халдварт өвчин	Бүгд	14	23	19	
	Үүнээс	Халдварт шар			1
		Улаан бурхан			
		Мэнин			
		Сепсис			
		Саа			
		Салхинцэцэг	8	17	12
		Цусан суулга			3
		Мөөгөнцөр			
		Гар, хөл.амны өвчин	1	3	2
Бусад	5	3	1		
Нийгмийн халдварт өвчин	Бүгд	38	71	58	
	Үүнээс	Сүрьеэ	3	4	1
		Бруцеллэз			
		тэмбүү	10	15	13
		Трихомониаз	14	36	32
		Заг хүйтэн	10	16	12
		Бусад	1		
Нийт	52	94	77		

Эх сурвалж: ЭМГ-ын мэдээ

Даланзадгад суманд үйл ажиллагаа явуулж буй өрхийн эмнэлгүүдийн нийт үзлэгийн тоо 31785 байгаагаас 7285 буюу 22.9 хувийг Өнө-Орших эмнэлэг, 12685 буюу 40.0 хувийг Шим билэг өрхийн эмнэлэг, 11815 буюу 37.1 хувийг Энхийн хүслэн өрхийн эмнэлэг тус тус эзэлж байна

Халдварт өвчний мэдээ, сумдаар

№	Сумын нэр	Урьд оны мөн үе	Бүгд	Зонхилон тохиолдож буй халдварт өвчин				2020/2019 %
				Гепатит	Салхин цэцэг	Улаанбу рхан	Бусад	
1	Баяндалай	2	6	0	1	0	5	300.0
2	Баян-Овоо	3	3	0	1	0	2	100.0
3	Булган	2	2	0	0	0	2	100.0
4	Гурвантэс	3	11	0	4	0	7	366.7
5	Мандал-Овоо	7	6	0	0	0	6	85.7
6	Манлай	4	14	0	4	0	10	350.0
7	Номгон	6	2	0	0	0	2	33.3
8	Ноён	1	1	0	0	0	1	100.0
9	Сэврэй	2	3	0	0	0	23	150.0
10	Ханбогд	58	37	0	18	0	19	63.8
11	Ханхонгор	6	7	0	1	0	6	116.7
12	Хүрмэн	3	4	0	3	0	1	133.3
13	Цогт-Овоо	2	8	0	0	0	8	400.0
14	Цогтцэций	11	27	0	17	0	10	245.5
15	Даланзадгад	147	236	0	37	0	199	160.5
	Дүн	257	367	0	86	0	281	142.8

Эх сурвалж: ЭМГ-ын мэдээ

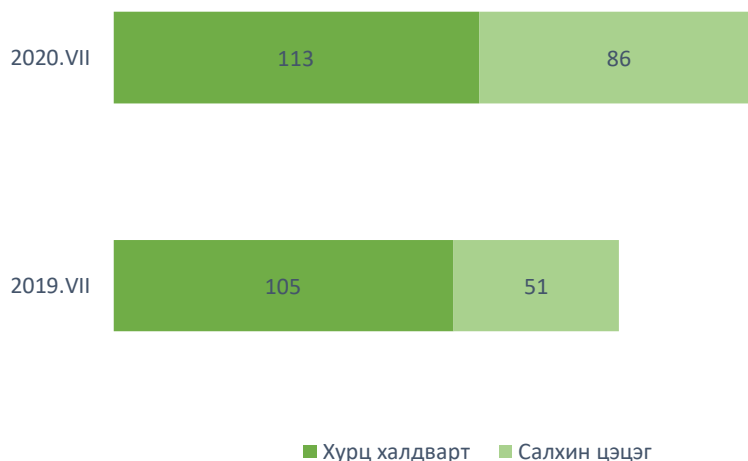
Аймгийн хэмжээнд 07 сарын байдлаар нийт халдварт өвчин 367 гарсаны 23.4 хувийг салхин цэцэг, 76.6 хувийг бусад халдварт өвчин эзэлж байгаа бөгөөд сумдаар авч үзвэл Ханбогд, Цогтцэций, Даланзадгад суманд өндөр үзүүлэлттэй байна.

Аймгийн хэмжээнд гарсан хурц халдварт өвчний мэдээ, 07 сарын байдлаар

Сумдын нэр	Хурц халдварт			Салхин цэцэг		
	2019.VII	2020.VII	2020/2019 %	2019.VII	2020.VII	2020/2019 %
Баяндалай	1	1	100.0	0	1	0
Баян-Овоо	2	1	50.0	1	1	100.0
Булган	0	0	0	0	0	0
Гурвантэс	1	4	400.0	1	4	400.0
Мандал-Овоо	6	1	16.7	4	0	0
Манлай	0	4	0	0	4	0
Номгон	2	0	0	0	0	0
Ноён	1	0	0	0	0	0
Сэврэй	0	0	0	0	0	0
Ханбогд	22	19	86.4	15	18	120.0
Ханхонгор	2	1	50.0	1	1	100.0
Хүрмэн	0	3	0	0	3	0
Цогт-Овоо	0	0	0	0	0	0
Цогтцэций	8	21	262.5	5	15	300.0
Даланзадгад	60	58	96.7	24	39	162.5
Дүн	105	113	107.6	51	86	168.6

Эх сурвалж: ЭМГ-ын мэдээ

Аймгийн хэмжээнд гарсан халдварт өвчний мэдээ, оноор



Аймгийн хэмжээнд оны эхний 07 сарын байдлаар хурц халдварт өвчин 113 гарсан нь өнгөрсөн үеийн мөн үетэй харьцуулахад 7.6 хувь өссөн байна. Цогтцэций, Даланзадгад сумдад хурц халдварт өвчний гаралт өндөр байна.

Хөдөлмөр



2020 оны 07 дугаар сарын байдлаар аймгийн хөдөлмөрийн захад бүртгэлтэй ажил идэвхтэй хайж байгаа 394 иргэн байгаа бөгөөд өмнөх оны мөн үетэй харьцуулахад 287 хүнээр буюу 42.1 хувиар буурсан үзүүлэлттэй байна.

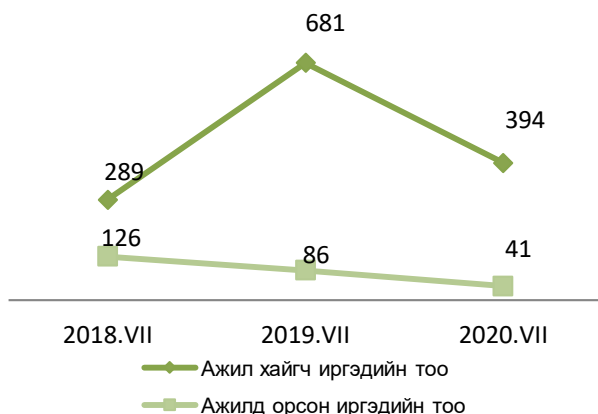
Тайлант сард 82 хүн шинээр бүртгэгдэж, бүртгэлээс 139 хүн хасагдаж, 41 иргэн ажилд орсон байна.

Ажил хайгч иргэдийн мэдээ, 7 сарын байдлаар

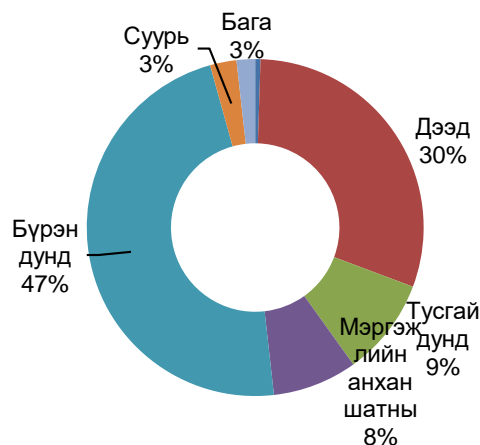
№	Сумдын нэр	Бүртгэлтэй ажилгүйчүүд 7 сар			Үүнээс Эмэгтэй	Тайлант сар			Бүгдээс: Боловсролоор						
		Тайлант сарын эхэнд	Тайлант сарын эцэст	Эмэгтэй		Нэмэгдсэн	Тайлант сард бүртгэлээс	Ажилд орсон	Боловсролгүй	Бага	суурь	Бүрэн дунд	Мэргэжлийн анхан шатны	Тусгай дунд	Дээд
1	Баяндалай	5	3	0	0	0	0	0	0	1	0	1	1	0	0
2	Баян-Овоо	13	15	7	2	0	0	0	0	2	5	2	3	3	0
3	Булган	6	8	4	3	1	0	0	0	0	2	2	4	0	0
4	Гурвантэс	23	21	6	0	0	0	0	0	0	10	1	6	4	0
5	Даланзадгад	298	257	136	65	106	38	0	3	2	132	6	10	103	1
6	Мандал-Овоо	1	2	1	1	0	0	0	0	0	0	1	0	1	0
7	Манлай	5	5	3	0	0	0	0	0	0	1	0	3	1	0
8	Номгон	5	5	1	1	1	0	0	1	0	3	1	0	0	0
9	Ноён	14	3	1	0	0	0	0	0	0	3	0	0	0	0
10	Сэврэй	8	6	3	0	0	0	0	0	1	3	0	2	0	0
11	Ханбогд	15	13	5	0	0	0	0	0	0	4	3	3	2	1
12	Ханхонгор	25	14	6	4	15	2	0	0	0	7	5	0	2	0
13	Хүрмэн	4	5	1	1	0	0	0	0	1	1	0	0	3	0
14	Цогт-Овоо	10	9	4	1	2	0	0	3	1	2	2	1	0	0
15	Цогтцэций	38	28	17	4	14	1	0	0	2	14	8	4	0	0
16	ДҮН	470	394	195	82	139	41	0	7	10	187	32	37	119	2

Эх сурвалж: Хөдөлмөр, халамжийн үйлчилгээний газрын мэдээ

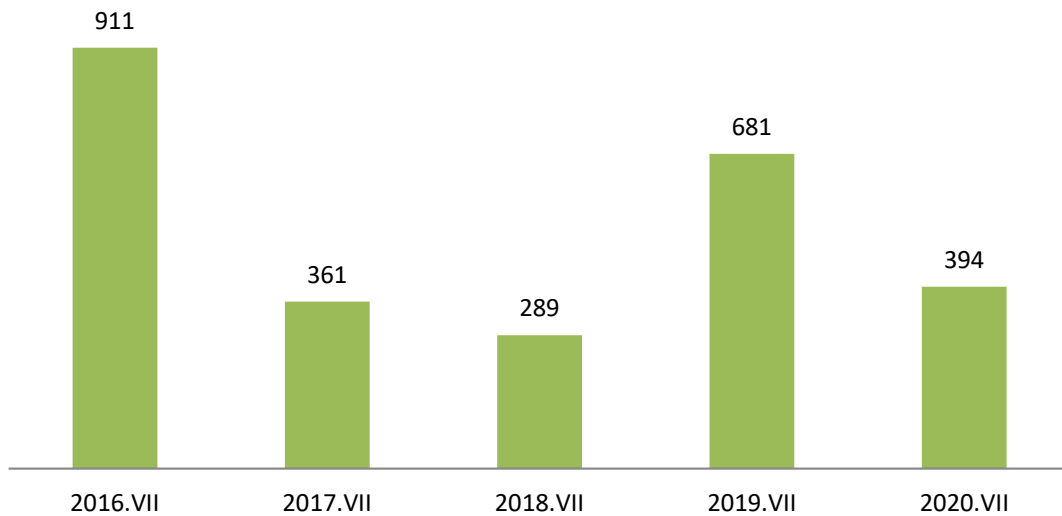
Шинээр бүртгүүлсэн болон ажилд орсон иргэд, жил бүрийн сарын эцсийн байдлаар



Ажил хайгч иргэд, боловсролын түвшингээр, 2020 оны 07 сар, хувиар

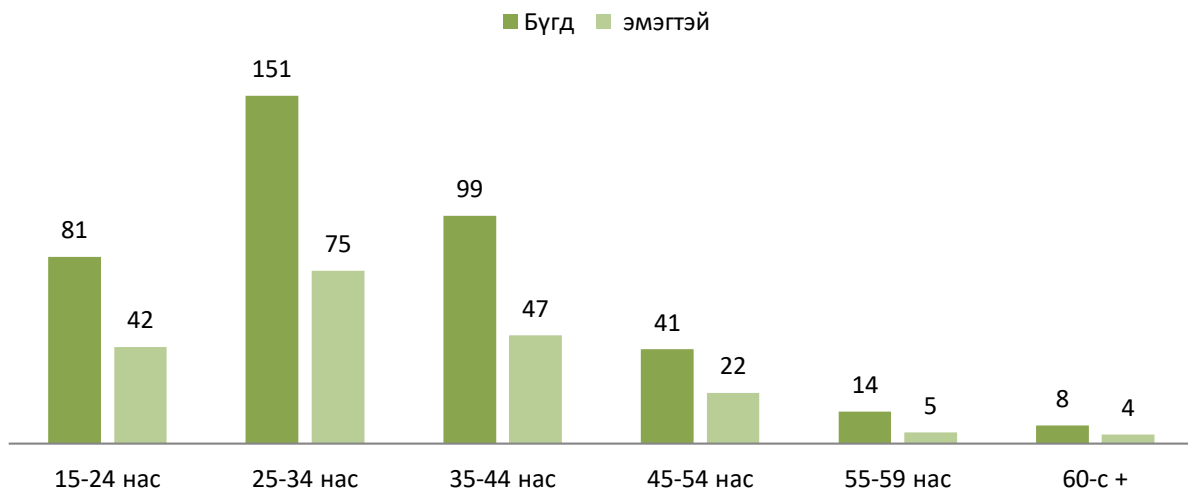


Ажил хайгч иргэд, жил бүрийн 07 сарын эцсийн байдлаар



2020 оны эхний 07 сарын байдлаар аймгийн хэмжээнд 394 ажил хайгч иргэдийн 195 буюу 49.5 хувийг эмэгтэйчүүд эзэлж байна. Нийт ажил хайгч иргэдийн 2 нь буюу 0.5 хувь нь хөгжлийн бэрхшээлтэй иргэд байна.

Ажил хайгч иргэд, насны ангиллаар, 2020 оны 07 сар



Ажил хайгч иргэдийг насны байдлаар авч үзэхэд 15-24 насны иргэд 20.6 хувь, 25-34 насны иргэд 38.3 хувь, 35-44 насны иргэд 25.1 хувь, 45-54 насны иргэд 10.4 хувь, 55-59 насны иргэд 3.6 хувь, 60-аас дээш насны иргэд 2.0 хувийг тус тус эзэлжээ.



Нийгмийн даатгалын үйлчилгээ

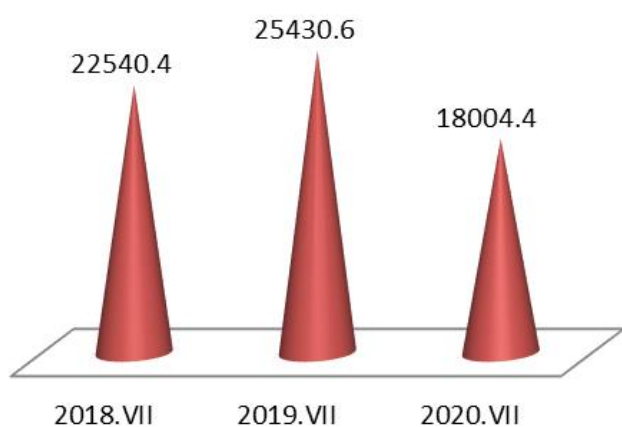
Нийгмийн даатгалын сангийн орлого 2020 оны эхний 07 сард 18004.4 сая төгрөг төвлөрч, төлөвлөгөөний биелэлт 98.4 хувьтай байна. Харин нийгмийн сайн дурын даатгуулагчийн тоо 3426 байгаа нь өмнөх оны мөн үеийнхтэй харьцуулахад 144 хүнээр буюу 5.1 хувиар буурсан байна.

Нийгмийн даатгалын шимтгэлийн орлого, сайн дураар даатгуулагчийн тоо, сумдаар (мянган .төгрөг)

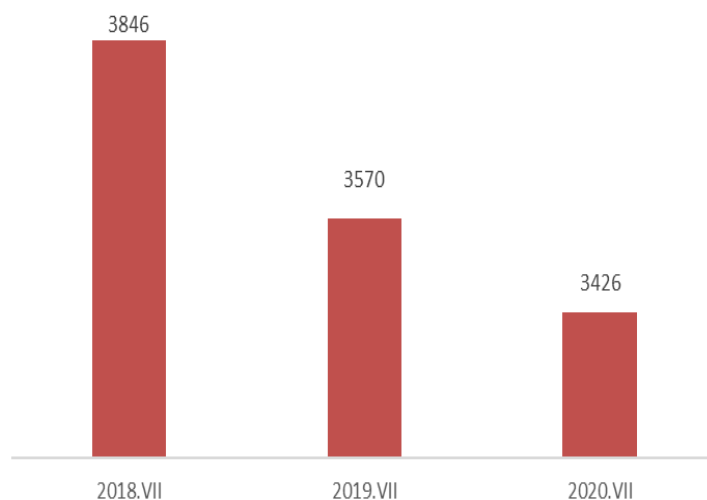
Сумын нэр	НДШ-ийн орлого			Тэтгэврийн орлого		Сайн дураар даатгуулагчийн тоо
	Төлөвлөгөө	Гүйцэтгэл	Хувь	Олговол зохих	Олгосон	
Баяндалай	213377.7	173644.9	81.4	850051.7	850051.7	136
Баян-Овоо	296842.5	257237.5	86.7	614773.9	614773.9	140
Булган	196920.8	171484.1	87.1	776399.1	776399.1	114
Гурвантэс	949535.6	818369.6	86.2	1511931.3	1511931.3	269
Мандал-Овоо	172212.9	170281.7	98.9	643057.2	643057.2	77
Манлай	438063.7	231394.4	52.8	871808.3	871808.3	236
Номгон	269019.9	244078.0	90.7	955969.9	955969.9	179
Ноён	268121.7	216610	80.8	484898.7	484898.7	75
Сэврэй	208009.8	184076	88.5	728630.9	728630.9	141
Ханбогд	3125916.8	3072434	98.3	1303710.6	1303710.6	268
Ханхонгор	205827.9	165609.1	80.5	827679.6	827679.6	149
Хүрмэн	180898	184977.1	102.3	632887.5	632887.5	87
Цогт-Овоо	206487.5	195150.8	94.5	586323.6	586323.6	156
Цогтцэций	5384017.6	5123676.6	95.2	1266613.2	1266613.2	363
Даланзадгад	6183094.4	6795457.3	109.9	9702808.8	9702808.8	1036
Дүн	18298346.8	18004481.1	98.4	21757544.3	21757544.3	3426

Эх сурвалж: Эрүүл мэнд, нийгмийн даатгалын хэлтсийн мэдээ

Нийгмийн даатгалын орлого, сая төгрөгөөр, Оноор

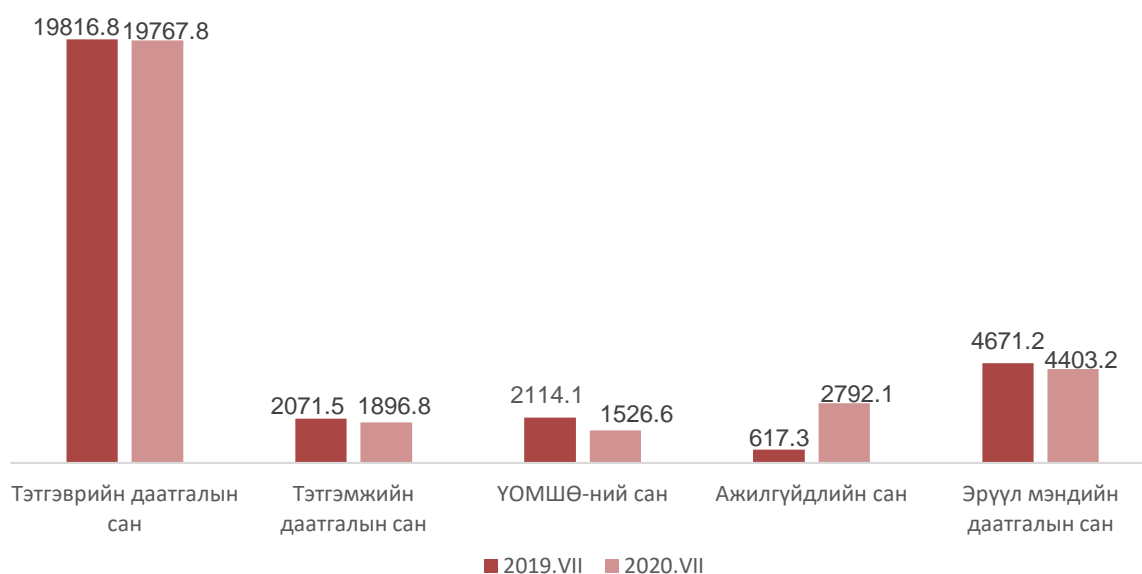


Сайн дурын даатгуулагчийн тоо, оноор



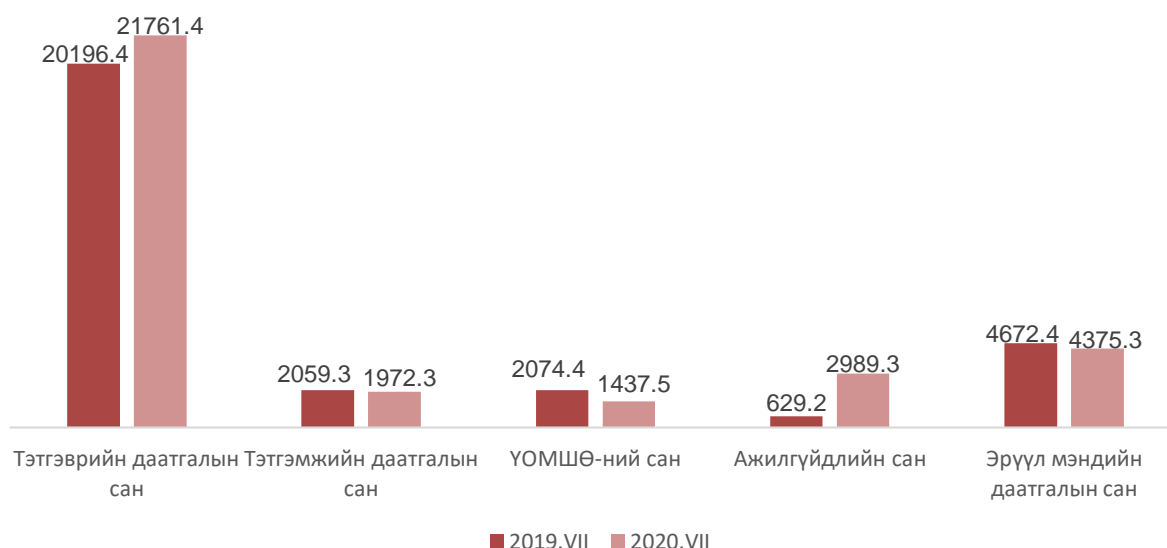
Нийгмийн даатгалын орлогын 65.1 хувийг тэтгэврийн даатгалын сан, 6.2 хувийг тэтгэмжийн даатгалын сан, 5.0 хувийг ҮОМШӨ-ний даатгалын сан, 9.2 хувийг ажилгүйдлийн даатгалын сан, 14.5 хувийг эрүүл мэндийн даатгалын санг тус тус бүрдүүлсэн байна.

Нийгмийн даатгалын сангийн орлого, төрлөөр, сая.төгрөг
(оны эхний 07 сарын байдлаар)



Нийгмийн даатгалын зарлагын 66.9 хувийг тэтгэврийн даатгалын сан, 6.2 хувийг тэтгэмжийн даатгалын сан, 4.4 хувийг ҮОМШӨ-ний даатгалын сан, 9.2 хувийг ажилгүйдлийн даатгалын сан, 13.4 хувийг эрүүл мэндийн даатгалын сангуудад тус тус зарцуулсан байна.

Нийгмийн даатгалын сангийн зарлага, төрлөөр, сая.төгрөг
(оны эхний 07 сарын байдлаар)

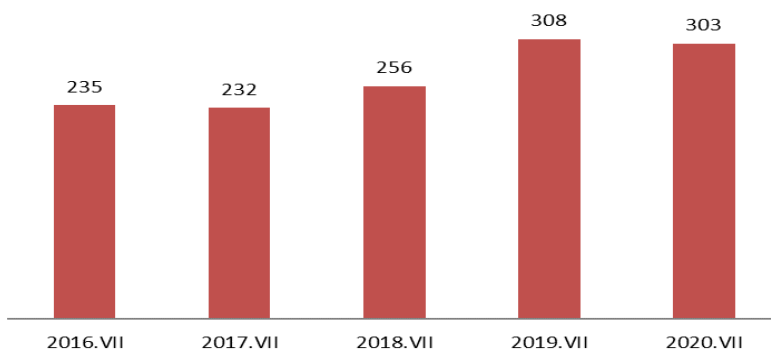




Гэмт хэрэг

2020 оны эхний 07 сарын байдлаар аймгийн хэмжээнд гэмт хэрэг 303 гарсан нь өмнөх оны мөн үеэс 5 хэргээр буюу 5.3 хувиар буурсан үзүүлэлттэй байна.

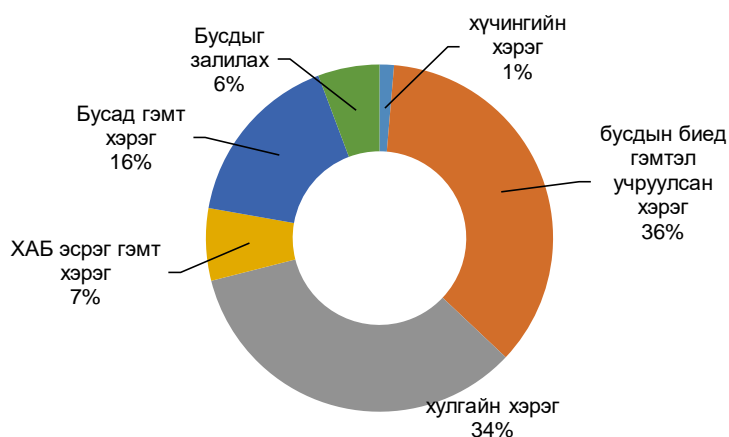
Аймгийн хэмжээнд гарсан нийт гэмт хэргийн тоо, оноор



Өмнөговь аймгийн сумдад 2020 оны 07 сард үйлдэгдсэн гэмт хэрэг, зөрчил

Сум/дүүрэг	Бүх хэрэг		Үүнээс:															
			Хүчин		Дээрэмдэх		Бусдын биед гэмтэл учруулах		Хулгай				Хөдөлгөөний аюулгүй байдлын эсрэг хэрэг		Бусдыг залилах		Бусад хэрэг	
									өмчийн		малын							
	2019	2020	2019	2020	2019	2020	2019	2020	2019	2020	2019	2020	2019	2020	2019	2020		
Баяндалай	4	6		1			1	1		2		1	3	1				
Баян-Овоо	7	4	1					2					3	1	1		1	1
Булган	3	6					3	3				2		1				
Гурвантэс	28	15		1			13	9	2	2			2			1	11	2
Мандал-Овоо	2	5					1	2		3								
Манлай	16	5	1				3	3	9			1	1					1
Номгон	6	7					4	1									1	6
Ноён	2	2					1	2										
Сэврэй	2	3					1		1					1			2	1
Ханбогд	80	60	3				17	19	17	12	1	1	13	6	4	7	35	14
Ханхонгор	11	24					5	5	2	7	1	10	1	1		1	1	
Хүрмэн	6	0					2		1				1				1	
Цогт-Овоо	5	9						2	1	2	3	2	1	1				2
Цогтцэций	56	57	1		1		18	20	8	22	4	2	1	4	4	2	11	7
Даланзадгад	79	100	2	2		1	27	37	24	31	1	1	5	4	1	6	7	15
ДҮН	307	303	8	4	1	1	96	106	65	81	10	20	31	20	10	17	70	49

Аймгийн хэмжээнд гарсан нийт гэмт хэрэг төрлөөр, эзлэх хувиар



Оны эхний 7 сарын байдлаар захиргааны зөрчлийн мэдээллээр саатуулагдсан хүний тоо 550 байгаа нь өмнөх оны мөн үеэс 287 хүнээр буюу 65.7 хувиар, тээврийн хэрэгсэл жолоодох эрхээ хасуулсан жолооч 365 байгаа нь өмнөх оны мөн үеэс 7.0 хүнээр буюу 1.9 хувиар тус тус буурч, харин баривчлагдсан хүний тоо 129 байгаа нь өмнөх оны мөн үеэс 22 хүнээр буюу 20.6 хувиар өссөн үзүүлэлттэй байна.

Захиргааны хариуцлагын тухай хуулиар арга хэмжээ авагдсан хүний тоо 10080 болж өмнөх оны мөн үеэс 8149 хүнээр буюу 20.8 хувиар, торгуулийн хэмжээ 27.2 хувиар тус тус буурсан үзүүлэлттэй байна.

Захиргааны зөрчлийн мэдээлэл, оноор

№	Үзүүлэлтүүд	Хэмжих нэгж	2018.VII	2019.VII	2020.VII	2019/2020
						%
1	Саатуулагдсан хүн	тоо	158	837	550	65.7
2	Баривчлагдсан хүн	тоо	147	107	129	120.6
3	Тээврийн хэрэгсэл жолоодох эрх хасагдсан жолооч	тоо	363	372	365	98.1
4	Захиргааны хариуцлагын тухай хуулиар арга хэмжээ авагдсан	Хүн	20885	12736	10080	72.8
5	Торгуулийн хэмжээ	Мян.төг	887.9	699.1	509.8	72.9

Аймгийн хэмжээнд бүртгэгдсэн гэмт хэргийг үйлдэгдсэн газрын онцлогоор авч үзвэл гэр хорооллын гудамж талбайд үйлдэгдсэн гэмт хэрэг 12 байгаа нь өмнөх оны мөн үеийнхээс 47.9 хувь, орон сууц, байгууллагын гадна ил талбайд үйлдэгдсэн гэмт хэрэг 9 байгаа нь өмнөх оны мөн үеийнхээс 25.0 хувиар тус тус буурсан үзүүлэлттэй байна.

Гэмт хэрэг үйлдэгдсэн газрын онцлогоор

№	Үзүүлэлтүүд	Хэмжих нэгж	2019.VII	2020.VII	2020/2019
					%
1	Гэр хорооллын гудамж талбайд	тоо	23	12	52.1
2	Орон сууц, байгууллагын гадна, ил талбайд	тоо	12	9	75.0
3	Гэр орон сууцанд	тоо	86	119	138.3
4	Гэрт үйлдэгдсэн	Тоо	65	84	129.2

Эх сурвалж: Аймгийн цагдаагийн газрын мэдээгээр

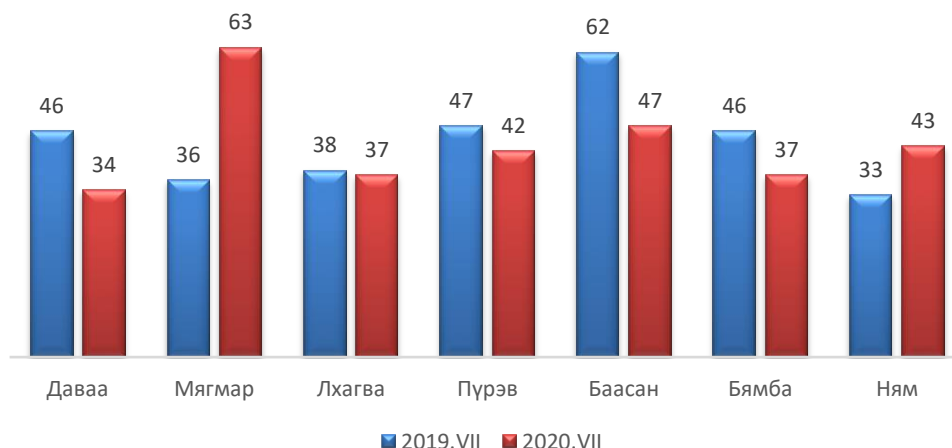
Нийт бүртгэгдсэн гэмт хэргийг үйлдэгдсэн гарагаар авч үзвэл мягмар гарагт хамгийн их буюу 63.0 хувийг эзэлж байгаа бөгөөд өнгөрсөн оны мөн үетэй харьцуулахад 7.5 хувиар өссөн үзүүлэлттэй байна. Нийт гэмт хэргийн үйлдэгдсэн цаг нь 22:00-06:00 цагуудад өндөр байгаа нь өмнөх оны мөн үетэй харьцуулахад 4.6 хувиар өссөн үзүүлэлттэй байна.

Гэмт хэрэг үйлдэгдсэн газрын гаригаар

№	Үзүүлэлтүүд	гариг	2019.VII	2020.VII	2020/2019
1	Гэмт хэрэг үйлдэгдсэн гараг	Даваа	46	34	73.9
		Мягмар	36	63	175.0
		Лхагва	38	37	97.4
		Пүрэв	47	42	89.4
		Баасан	62	47	75.8
		Бямба	46	37	80.4
		Ням	33	43	130.3
2	Гэмт хэрэг үйлдэгдсэн цаг	06:00-14:00	73	74	101.4
		14:00-19:00	79	68	86.1
		19:00-22:00	47	47	100.0
		22:00-06:00	109	114	104.6

Эх сурвалж: Аймгийн цагдаагийн газрын мэдээгээр

Гэмт хэрэг гаригаар



**Төсөв-Budget**

Орон нутгийн төсвийн орлого оны эхний 7 дугаар сарын байдлаар 85.2 тэрбум төгрөгийн төлөвлөгөөтэй, 23.6 тэрбум төгрөг буюу 27.7 хувиар тасарсан байна. Нийт орлогын 95.9 хувь нь татварын орлого, 4.0 хувь нь татварын бус орлого 0.1 хувь хөрөнгийн орлого тус тус эзэлж байна.

Орон нутгийн төсвийн орлогын төлөвлөгөөг Баяндалай, Булган, Мандал-Овоо, Номгон, Сэврэй, Ханхонгор, Хүрмэн, Цогт-Овоо сумдууд 16.9- 193.3 хувиар давуулж биелүүлж, харин Баян-Овоо, Гурвантэс, Манлай, Ноён, Ханбогд, Цогтцэций, Даланзадгад сумдууд төлөвлөгөөгөө тасалдуулсан байна.

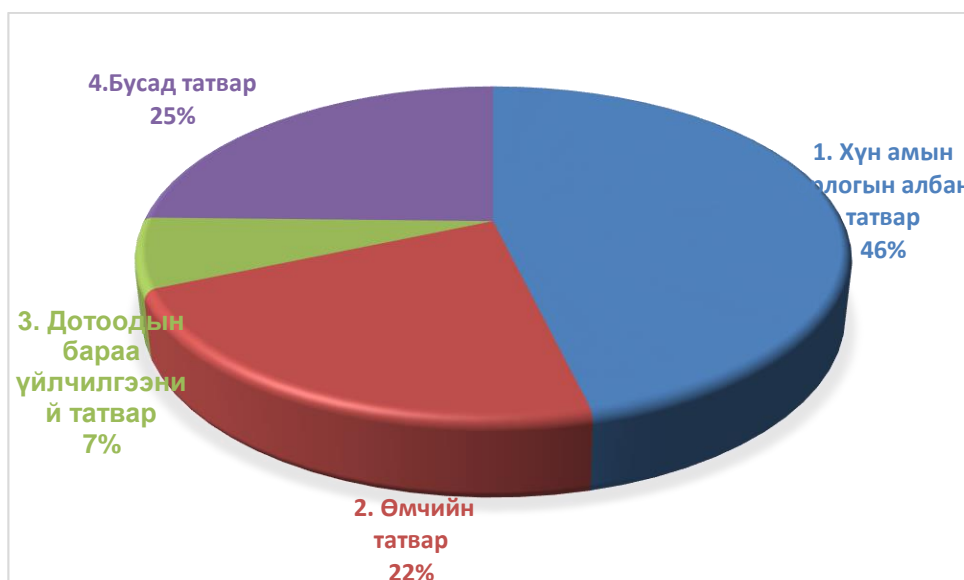
Орон нутгийн 2020 оны 7-р сарын төсвийн орлогын мэдээ
/ өссөн дүнгээр, мянган төгрөгөөр /

	Төлөвлөгөө	Гүйцэтгэл	Хувь
Нийт орлого	85,264,400.2	61,610,640.4	72.3
А. Урсгал орлого	85,223,152.1	61,536,080.8	72.2
I.Татварын орлого	63,642,321.5	59,060,235.8	92.8
1. Хувь хүний орлогын албан татвар	29,500,770.9	27,314,566.4	92.6
1.1 Цалин хөлс түүнтэй адилтгах орлого	28,700,000.0	25,422,995.2	88.6
1.2 Хувь хүний орлогын албан татварын буцаалт	(1,200,000.0)	(844,787.6)	70.4
1.3 Үйл ажиллагааны орлого	598,624.3	371,176.3	62.0
1.4 Орлогыг нь тодорхойлох боломжгүй иргэний татвар	129,738.3	1,111,596.4	856.8
1.5 Хөрөнгийн орлого	133,100.0	141,927.1	106.6
1.6 Хадгаламжийн хүүгийн орлого	1,139,308.3	1,111,659.0	97.6
2. Өмчийн татвар	14,025,186.1	13,135,520.6	93.7
2.1 Үл хөдлөх хөрөнгийн татвар	14,000,000.0	13,119,112.6	93.7
2.2 Бууны албан татвар	25,186.1	16,408.0	65.1
3. Дотоодын бараа үйлчилгээний татвар	3,300,000.0	4,059,154.9	123.0
3.1 Авто тээврийн болон өөрөө явагч хэрэгслийн татвар	3,300,000.0	4,059,154.9	123.0
4. Бусад татвар	16,816,364.5	14,550,993.9	86.5
4.1 Улсын тэмдэгтийн хураамж	321,517.9	245,438.7	76.3
4.2 Хог хаягдлын хураамж	276,302.6	242,969.3	87.9
4.3 Үйлдвэр үйлчилгээний усны төлбөр	10,230,000.0	8,400,716.7	82.1
4.4 Газрын төлбөр	4,716,577.2	4,714,915.8	100.0
4.5 Зам ашигласны төлбөр	102,000.0	145,934.7	143.1
4.6 Агнуурын нөөц ашигласны төлбөр	24,253.4	-	
4.7 Ус, рашаан ашигласны төлбөр	39,493.8	33,444.1	84.7
4.8 Түгээмэл тархацтай ашигт малтмал ашигласны төлбөр	1,106,219.6	767,574.6	69.4
II. Татварын бус орлого	21,580,830.6	2,475,845.0	11.5
2.1 Хувьцааны ноогдол ашиг	17,947,668.9	2,388.9	0.0
2.2 Хүү, торгуулийн орлого	54,386.1	3,382.9	6.2
2.3 Бусад хүү торгуулийн орлого	2,864,034.7	1,454,412.6	50.8
2.4 Түрээсийн орлого	12,000.0	11,831.0	98.6
2.5 Төсөвт газрын өөрийн орлого	58,783.5	845,834.9	1438.9
2.6 Бусад нэр заагдаагүй орлого	643,957.4	149,558.5	23.2
2.7 Газрын тосны орлого	-	8,436.2	
Б. Хөрөнгийн орлого	41,248.1	74,559.6	180.8
Хөрөнгө худалдсаны орлого	41,248.1	74,559.6	180.8

Орон нутгийн орлогын гүйцэтгэл
/мянган .төгрөг/

Сумд	Төлөвлөгөө	Гүйцэтгэл	Хувь
Баяндалай	94,119.5	110,056.2	116.9
Баян-овоо	387,313.5	328,901.2	84.9
Булган	72,795.6	134,003.0	184.1
Гурвантэс	3,433,977.0	3,425,395.1	99.8
Мандаловоо	90,207.8	129,939.3	144.0
Манлай	367,218.9	333,746.6	90.9
Номгон	118,609.9	156,863.1	132.3
Ноён	181,719.3	111,636.0	61.4
Сэврэй	85,146.0	167,784.2	197.1
Ханбогд	39,858,769.0	30,405,865.3	76.3
Ханхонгор	426,029.5	756,808.5	177.6
Хүрмэн	78,888.0	152,475.3	193.3
Цогтовоо	125,085.2	156,055.0	124.8
Цогтцэций	12,289,946.7	8,928,389.8	72.6
Даланзадгад	3,547,355.4	2,136,977.0	60.2
Татварын хэлтэс	5,809,550.0	13,883,404.2	239.0
СТСХэлтэс	18,297,668.9	292,340.6	1.6
Дүн	85,264,400.2	61,610,640.4	72.3

Эх сурвалж: СТСХ-ийн мэдээ





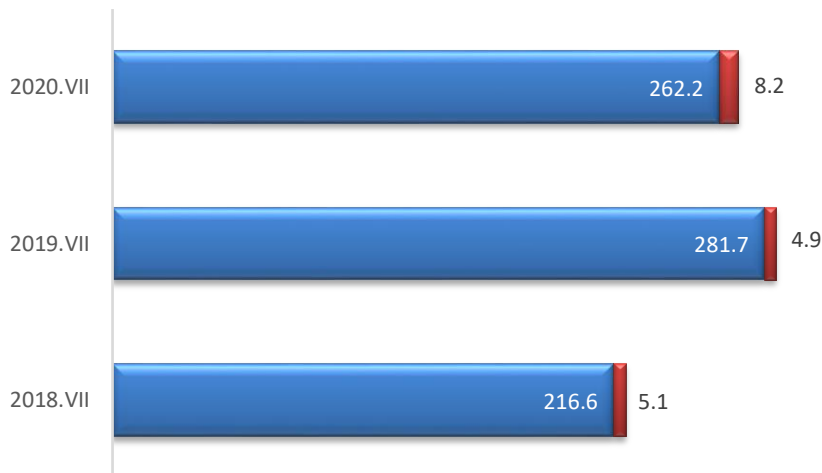
Банк мөнгө зээл - Bank money loan

Өмнөговь аймагт 8 банкны 7 салбарын нийт 59 нэгж банк, санхүүгийн үйл ажиллагаа явуулж, түүнд 431 ажилтан ажиллаж байна.

Аймаг дахь банкны салбарын нийт зээлийн өрийн үлдэгдэл 2020 оны эхний 7 дугаар сарын эцэст 262.2 тэрбум төгрөгт хүрч өнгөрсөн оны мөн үеэс 19.5 тэрбум төгрөгөөр буюу 6.9 хувиар буурсан байна.

Чанаргүйд ангилагдсан зээлийн өрийн үлдэгдэл 8.2 тэрбум төгрөгт хүрч, өнгөрсөн оны мөн үеэс 3.3 тэрбум төгрөгөөр буюу 67.3 хувиар өссөн байна.

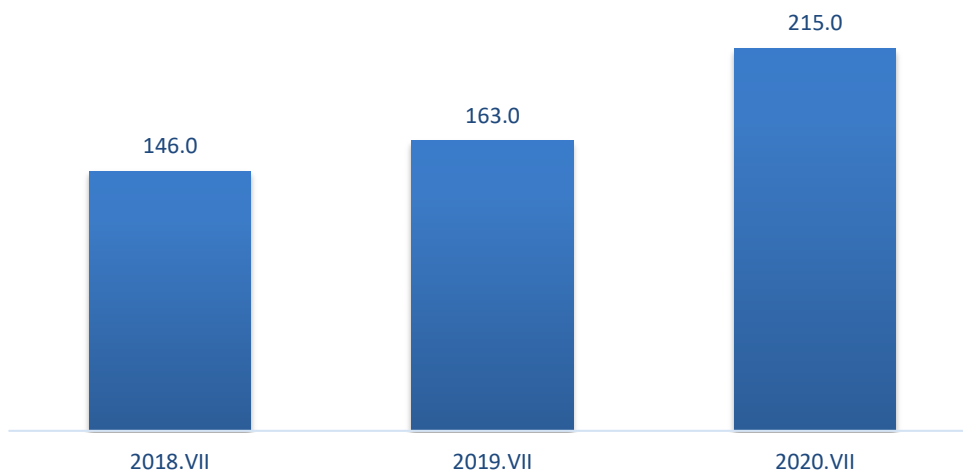
Аймгийн хэмжээнд үйл ажиллагаа явуулж байгаа банкуудын нийт зээлийн үлдэгдэл, тэрбум төгрөгөөр (оноор)



Мөнгөн хадгаламжийн үлдэгдэл 215.0 тэрбум төгрөгт хүрч, өнгөрсөн оны мөн үеэс 52.0 тэрбум төгрөгөөр буюу 31.9 хувиар өссөн байна.

Нийт зээлдэгчийн тоо 34621, нийт хадгаламжийн данс эзэмшигчийн тоо 84231, харилцах данс эзэмшигчдийн тоо 142425 байна.

Аймгийн банкуудын нийт хадгаламжийн үлдэгдэл, тэрбум төгрөгөөр (оноор)





Үнэ

Хэрэглээний үнийн индекс

Өмнөговь аймгийн 7 сарын хэрэглээний үнийн ерөнхий индексийг өмнөх оны мөн үетэй харьцуулахад 4.6 хувиар өссөн байна.

Үүний дотор хүнсний бараа, согтууруулах бус ундаа 14.6 хувь, боловсролын үйлчилгээ 11.4 хувь, согтууруулах ундаа, тамхи, мансууруулах бодис 7.2 хувь, хувцас, бөс бараа, гутал 5.8 хувь, бусад бараа, үйлчилгээ 3.4 хувь, Эм, тариа, эмнэлгийн үйлчилгээ 2.0 хувь, гэр ахуйн тавилга, гэр ахуйн бараа 1.9 хувь, орон сууц, ус цахилгаан, хийн болон бусад түлш 0.7 хувиар тус тус өсчээ.

Өмнөговь аймгийн хэрэглээний үнийн индекс 07 сар

Барааны бүлгээр	2020.VII	2020.VII	2020.VII
	2019.VII	2019.XII	2020.VI
Ерөнхий индекс	104.6	102.9	100.4
01.Хүнсний бараа, согтууруулах бус ундаа	114.6	114.2	100.9
02.Согтууруулах ундаа, тамхи, мансууруулах бодис	107.2	103.1	100.1
03. Хувцас, бөс бараа, гутал	105.8	102.2	101.1
04.Орон сууц, ус, цахилгаан, хийн болон бусад түлш	100.7	100.1	100.0
05.Гэр ахуйн тавилга, гэр ахуйн бараа	101.9	99.1	100.0
06. Эм, тариа, эмнэлгийн үйлчилгээ	102.0	100.0	100.0
07.Тээвэр	95.6	95.8	100.0
08.Холбооны хэрэгсэл, шуудангийн үйлчилгээ	100.0	100.0	100.0
09.Амралт, чөлөөт цаг, соёлын бараа, үйлчилгээ	100.0	100.0	100.0
10.Боловсролын үйлчилгээ	111.4	100.0	100.0
11.Зочид буудал, нийтийн хоол, дотуур байрны үйлчилгээ	100.0	100.0	100.0
12.Бусад бараа, үйлчилгээ	103.4	101.3	100.0

Хэрэглээний үнийн индекст нөлөөлсөн бараа, үйлчилгээний үнийн өөрчлөлт



Хэрэглээний бараа, үйлчилгээний сумдын үнийн мэдээлэл (дундаж үнэ, төгрөгөөр)

№	Бүтээгдэхүүний нэр	Гурвантэс	Манлай	Номгон	Ханбогд	Ханхонгор	Цогтцэций
1	Гурил, дээд зэрэг Алтан тариа ХК, савласан	2266	1950	1800	1967	2267	1817
2	Гурил, 1-р зэрэг Алтан тариа, задгай	1833	1767	2000	1600	1833	1533
3	Гурил, 2-р зэрэг Алтан тариа, задгай	1533	1350		1400	1533	1350
4	Гоймон, гадаад Макбур, 450 гр	3400	2167	1800	1450	3400	1825
5	Гоймон, дотоод Алтан тариа ХК, нарийн, туузан	866	1067	1033	967	867	867
6	Талх, аймгийн үйлдвэрийн , ш	1100	1400	1500	1300	1100	1433
7	Жигнэмэг, "Юбилейные" , 150-180 гр ,цайны, ОХУ	1200	1466	1600	1450	1200	1400
8	Цагаан будаа, задгай, кг, БНХАУ	2400	2767	2667	2650	2400	2667
9	Шар будаа, задгай, кг, БНХАУ	2666	3900	3600	3267	2667	2700
01.1.7 ХҮНСНИЙ НОГОО							
10	Төмс, дотоод, кг	1200	1700	3000	1233	1200	1300
11	Лууван, кг, БНХАУ	1300	2500	1500	2100	1300	1967
12	Сонгино, кг, БНХАУ	1500	2500	1500	2167	1500	1800
13	Өргөст хэмх, 720 гр, "Cucumber" шилтэй, дарсан, Вьетнам	2300		5733	5233	2533	5250
14	Алаг салат, 630 гр, савласан, "Газар шим" ХК	2800	3433	3400	3567	2600	3100
15	Сармис, 1 булцуу, БНХАУ	700	500	500	1833	700	2467
04. ОРОН СУУЦ, УС, ЦАХИЛГААН, ХИЙН БОЛОН БУСАД ТҮЛШ							
16	Цэвэр ус, гэр хороолол, 40 л	80	120	80	80	80	80
17	Хог хаягдал, гэр хорооллын 1 өрхийн , сард	3000	3500	3000	3500	3000	5000
18	Гэр хорооллын цахилгаан, 1 кВт, / 100-150 квт хэрэглээг авах/	132	98	125	192	132	190
07. ТЭЭВЭР							
19	Бензин, А-80, 1 литр	1500	1490	1510	1490	1500	1490
20	Бензин, А-92, 1 литр	1600	1600	1600	1600	1600	1600
21	Дизелийн түлш, 1 литр	2110	2290	2110	2290	2110	2240

Эх сурвалж: Албан ёсны статистик мэдээ

Нэг кг алтан тариан гурилын үнэ, (сумдаар,7 дугаар сард,төгрөгөөр)

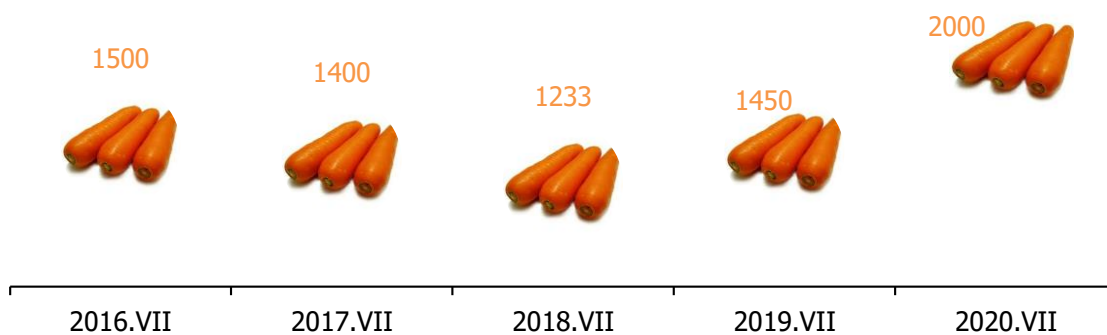

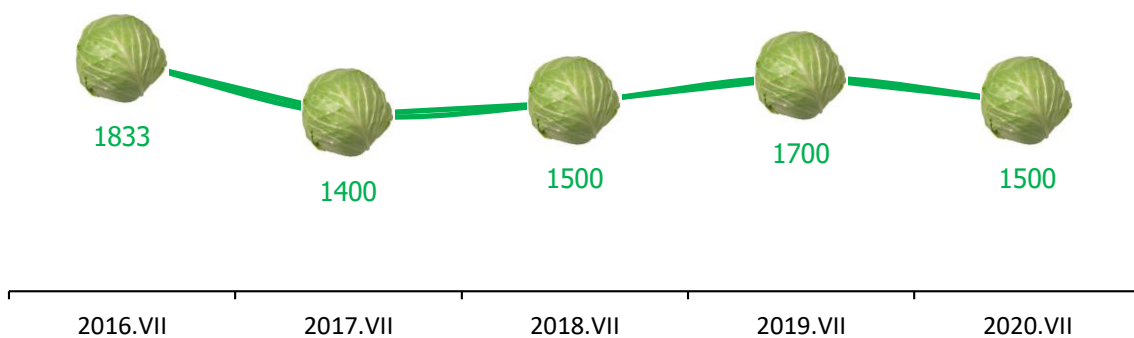



Гол нэрийн барааны үнэ, зэргэлдээх аймгуудаар

№	НЭР ТӨРӨЛ	Өмнөговь	Дорноговь	Өвөрхангай	Дундговь
01.1.1 ТАЛХ, ГУРИЛ, БУДАА					
1	Гурил, дээд зэрэг	1747	1517	1600	1650
2	Гурил, 1-рээрэг	1437	1183	1217	1400
3	Гурил, 2-р зэрэг	1145	925	1067	1050
4	Гоймон, 320 гр, "Алтан тариа" ХК, туузан	863	950	917	980
5	Талх, орон нутгийн үйлдвэрийн, ш	1246	1567	1113	1267
6	Гурилан боов, 0.5кг	2530	2067	1733	
7	Жигнэмэг, Юбилейные	1210	1283	1217	1283
8	Цагаан будаа, задгай, кг	2575	2500	2400	2533
9	Шар будаа, задгай, кг,	3090	2367	3000	3717
01.1.2 МАХ, МАХАН БҮТЭЭГДЭХҮҮН					
10	Хонины мах, кг	9000	9500	12000	9500
11	Үхрийн мах, кг		14000	14000	
12	Адууны мах, кг	9000	9500		
13	Ямааны мах	8500	8333	10000	8500
14	Дотор мах, цувдай, цусгүй	5000	4333	10000	3500
15	Хиам, чанасан, 1кг	7667	8500	8833	10133
06.1 ЭМ, ТАРИА, ЭМНЭЛГИЙН ХЭРЭГСЭЛ					
16	Парацетамол, 10ш, Монофарм	500	517	400	550
17	Ампциллин, 500 mg, 10ш		1783	1000	1600
18	Витамин "С", үрлэн, савласан, 50ш	383	377	300	367
19	Хлорфенамен, Монос	1300	1267	1267	1367
20	Пенициллин, тариагаар, 1 сая		360	400	1680
21	Хөвөн, 50гр, боодолтой, дотоод	1583	1650	1600	1383
04.2.1 ОРОН СУУЦНЫ УРСГАЛ ЗАСВАРЫН БАРАА, МАТЕРИАЛ					
22	Цагаан тосон будаг, 1 л, байшинтай, БНХАУ	4500	4600	3833	5167
23	Цемент, 1 уут, БНХАУ	12000	9500	14000	15000
24	Вакуум цонхны 1м.кв-ын үнэ, 2 давхар шилтэй, хуванцар хүрээтэй	88750	95000	95000	125000
25	Хадаас, 100 гр, 70 мм	400	467	313	433
26	Монгол гэрийн модон хаалга, хээгүй	200000	190000	153333	
04.3.4 ОРОН СУУЦТАЙ ХОЛБОГДСОН БУСАД ЗАРДАЛ					
27	Халаалт, 1м2	334.4	385	660	500
04.4.1 СУУЦНЫ ЦАХИЛГААН ХАНГАМЖТАЙ ХОЛБОГДСОН ЗАРДЛУУД					
28	Орон сууцны цахилгаан, 1 кВт	119.7	111	147.7	110.5
29	Гэр хорооллын цахилгаан, 1 кВт	99.9	130	169.4	130.3
04.4.2 ХАТУУ ТҮЛШ					
30	Түлшний мод, шуудайгаар	3500	5000	5000	5000
31	Нүүрс, 1 шуудай, 40 кг	7000	7000	4000	12500
07.2.2 ШАТАХ, ТОСЛОХ МАТЕРИАЛ					
32	Бензин, А-80, 1 литр	1410	1387	1400	1400
33	Бензин, А-92,1 литр	1530	1470	1460	1490
34	Дизелийн түлш, 1 литр	2030	2000	2000	1990
07.3.2 АВТО ЗАМЫН ЗОРЧИГЧ ТЭЭВРИЙН ҮЙЛЧИЛГЭЭ					
35	Хот доторх таксины хөлс, 1 км	2750	1000	3000	1000
36	УБ-АЙМГИЙН төвийн таксины хөлс, нэг талдаа	28500	30600	21400	13400

Эх сурвалж: Албан ёсны статистик мэдээ

Нэг кг хүнсний ногооны дундаж үнэ, 2016-2020 оны 7-р сарын байдлаар



Хүнсний гол нэрийн бараа, бүтээгдэхүүний дундаж үнэ,
2020 оны 07-р сарын 8-29-ний байдлаар, аймгаар

Аймаг Нэр	1-р зэргийн гурил, кг			Хонины мах, кг			Үхрийн мах, кг			Ямааны мах, кг		
	VII.16	VII.22	VII.29	VII.16	VII.22	VII.29	VII.16	VII.22	VII.29	VII.16	VII.22	VII.29
БӨ	1053	1053	1066	8000	7833	7833	8750	8500	8250	7250	7500	7000
ГО	1400	1400	1400	9500	9500	9500	13000	13000	13000	8000	7800	7800
ЗА	1500	1500	1500	9500	9500	9500	10000	10000	10000	7500	7000	7500
УВ	1200	1200	1200	9500	9500	9500	9500	9500	9500	6500	7000	7000
ХО	1400	1400	1400	8500	8500	8500	11500	11500	11500	8000	8000	8000
АР	1266	1266	1266	8833	8500	8166	10000	9666	9500	7750	7750	7500
БХ	1300	1300	1300	10000	9000	8500	10000	10000	10000	8500	8000	8000
БУ	1400	1400	1400	10000	9000	9000	12000	11000	11000	8500	8000	8000
ОР	1200	1200	1200	10000	9500	8833	11167	10500	10667	8000	7750	7750
ӨВ	1200	1200	1200	10000	9000	8000	12000	12000	12000	8500	7500	7000
ХӨ	1400	1400	1400	12000	11000	11000	14000	13000	13000	10000	9000	9000
ГС	1237	1237	1237	9500	9500	8500	13500	13500	12000	8500	8500	7500
ДА	1190	1190	1190	9883	9633	9500	10500	10000	9500	8250	8250	8250
ДО	1150	1150	1150	9500	9500	9167	14000	14000	14000	8500	8500	8167
ДУ	1560	1400	1400	9500	8000	8000				8500	7000	7500
ӨМ	1517	1517	1517	9250	8500	9000				8500	7500	8000
СЭ	1200	1200	1200	7500	7500	7800	8500	8500	8500	6500	6700	6800
ТӨ	1200	1200	1200	11000	10000	10000	13000	13000	13000	8500	7500	7500
ДД	1500	1500	1500	10000	9000	9500	12500	12000	12000	9000	9000	9500
СҮ	1333	1367	1367	9500	9500	8500	11500	11500	10000	8500	8500	7500
ХЭ	1300	1300	1300	11000	11000	10000	15000	15000	14000	10000	10000	9000

Эх сурвалж: Албан ёсны статистик мэдээ

Нэр	Элсэн чихэр, кг				Цагаан будаа				Сүү, л			
	VII.8	VII.16	VII.22	VII.29	VII.8	VII.16	VII.22	VII.29	VII.8	VII.16	VII.22	VII.29
БӨ	2200	2200	2200	2200	2600	2600	2600	2533	1350	1350	1300	1050
ГО	2500	2500	2500	2500	2500	2500	2800	2800	2000	2000	2000	2000
ЗА	2000	2000	2000	2000	2500	2500	2500	2500	2000	2000	2000	2000
УВ	2500	2500	2500	2500	2567	2567	2567	2567	1000	1000	1000	1000
ХО	2200	2200	2200	2200	2500	2500	2500	2500	1500	1300	1200	1200
АР	1966	1966	1966	2016	2583	2583	2583	2683	2500	2500	2500	2250
БХ	2000	2000	2000	2000	2200	2300	2300	2300	2500	2500	2500	2500
БУ	2000	2000	2000	2000	2500	2500	2500	2500	1500	1500	1500	1500
ОР	1800	1800	1800	1800	2500	2500	2500	2500	1200	1200	1000	1000
ӨВ	2000	2000	2000	2000	2400	2400	2400	2400	3000	3000	3000	3000
ХӨ	1800	1800	1800	1800	2400	2400	2400	2400	1500	1500	1500	1500
ГС	1700	1700	1850	1850	2700	2700	2600	2600	1800	1800	1700	1700
ДА	2200	2200	2200	2200	2600	2600	2567	2567	933	933	933	933
ДО	2000	2000	2000	2000	2533	2533	2533	2533	2000	2000	2000	2000
ДУ	2000	2000	2000	2000	2530	2530	2530	2530	2500	2500	2500	2500
ӨМ	1945	1945	1945	1945	2575	2575	2575	2575	4000	4000	-	-
СЭ	2000	2000	2000	2000	2600	2600	2600	2600	800	800	800	800
ТӨ	1800	2000	2000	2000	2400	2400	2400	2400	1800	1200	1200	1200
ДД	2500	2500	2500	2500	2800	2800	2800	2800	800	800	600	600
СҮ	1917	1967	1967	2017	2583	2550	2583	2500	1200	1300	1200	1200
ХЭ	2100	2100	2000	2000	2400	2400	2400	2400	1000	1000	1000	1000

Эх сурвалж: Албан ёсны статистик мэдээ

Ноолуурын үнэ, 2020 оны 07 -р сарын 08-29-ныг хүртэлх байдлаар, аймгаар

Аймаг		Ноолуур, кг		Ноолуур, кг		Ноолуур, кг		Ноолуур, кг	
		Цагаан	Бор	Цагаан	Бор	Цагаан	Бор	Цагаан	Бор
№	Нэр	VII.08		VII.16		VII.22		VII.29	
1	АР	-	-	-	-	-	-	-	-
2	БӨ	46333	46333	47667	47667	50000	50000	51000	51000
3	БХ	55000	55000	56000	56000	50000	50000	50000	50000
4	БУ	45000	45000	45000	45000	45000	45000	45000	45000
5	ГО	49000	49000	49000	49000	49000	49000	49000	49000
6	ДО	45000	45000	45000	45000	45000	45000	50000	50000
7	ДД	20000	20000	20000	20000	20000	20000	20000	20000
8	ДУ	47000	45000	47000	45000	47000	45000	47000	45000
9	ЗА	-	-	52000	50000	50000	50000	50000	50000
10	ӨВ	51000	51000	51000	51000	51000	51000	52000	52000
11	ӨМ	50000	48000	50000	45000	50000	45000	50000	45000
12	СҮ	40000	40000	40000	40000	40000	40000	40000	40000
13	СЭ	-	-	-	-	-	-	-	-
14	ТӨ	-	-	40000	40000	-	-	-	-
15	УВ	48000	45000	48000	45000	45000	40000	50000	48000
16	ХО	-	-	35000	30000	35000	30000	35000	30000
17	ХӨ	40000	40000	40000	40000	40000	40000	40000	40000
18	ХЭ	-	-	-	-	-	-	-	-
19	ДА	-	-	-	-	-	-	-	-
20	УБ*	-	-	-	-	-	-	-	-
21	ОР	52000	50000	52000	50000	52000	50000	52000	50000
22	ГС	35000	30000	30000	30000	30000	30000	30000	30000

Жижиглэн худалдаалах бараа гүйлгээний мэдээ (мянган.төгрөг)

Үзүүлэлтүүд	2018.VII	2019.VII	2020.VII	2020/2019
				%
Даланзадгад сумын бараа гүйлгээ	3559102	3264912	3869935	118.5
Үүнээс Хүнсний	1452481	1979786.0	1996598.0	100.8
Согтуурах ундаатай	828110	300306	1029812	342.9
Нийтийн хоол	586600	61410.0	507050.0	825.7
Сумдын бараа гүйлгээ	2937112.6	2266453.2	5393213.2	238.0
Үүнээс Хүнсний бараа гүйлгээ	2403678.4	1904996	3931963	206.4
Мэдээнд хамрагдсан дэлгүүрийн тоо	178	159	152	95.6
Орон нутгийн архины үйлдвэрийн бүтээгдэхүүний борлуулалт	191064.5	9100	42854.5	470.9
Бараа гүйлгээ дүн	6687279.1	5540465.2	9263148.2	167.2

Эх сурвалж: Албан ёсны статистик мэдээ

Жижиглэн худалдаалах бараа гүйлгээ 9263.1 сая төгрөгт хүрч өнгөрсөн оны мөн үеэс 67.2 хувиар өссөн үзүүлэлттэй байна.

Гол нэрийн барааны нөөцийн мэдээ

Барааны нэр	Хэмжих нэгж	Тайлант сарын нөөцийн үлдэгдэл
Мах махан бүтээгдэхүүн	тонн	10.4
Үүнээс малын мах	тонн	8.6
Гурил	тонн	43.8
Үүнээс 2-р гурил	тонн	13.4
Цагаан будаа	тонн	30.3
Шар будаа	тонн	10.4
Гоймон	тонн	10.2
Жигнэмэг	тонн	8.5
Нарийн боов	тонн	10.6
Элсэн чихэр	тонн	17.2
Ёотон	тонн	4.7
Хатуу чихэр	тонн	9.6
Үүнээс чөмөгтэй чихэр	тонн	4.9
Зөөлөн чихэр	тонн	6.6
Архи	л	16395.0
Ногоон цай	тонн	4.7
Төмс	тонн	5.6
Хүнсний ногоо	тонн	42.9
Хүлээн авагчийн зай	мян.ш	2.7
Гар нүүрийн саван	мян.ш	7.7
Аж ахуйн саван	мян.ш	6.8
Дүнсэн тамхи	тонн	3.6
Янжуур	мян.х	3411.0
Шүдэнз	мян.х	37.2
Лаа	тонн	2.9
Хөвөн	тонн	4.3
Бризент	метр	169.0
Гэрийн эсгий	метр	6110.0
Хөвөн бөс бараа	метр	7748.0
Даалимба	метр	976.0
Ямбуу	метр	3244.0
Торго	метр	4124.0
Угаалгын нунтаг	тонн	8.4
Давс	тонн	7.6
Ургамлын тос	мян,л	7.1
Мэдээнд хамрагдсан дэлгүүр	тоо	153.0

Эх сурвалж: Захиргааны статистик мэдээ



Хөдөө аж ахуй-Agriculture

Аймгийн хэмжээнд оны эхний төллөвөл зохих 1192.1 мянган хээлтэгчийн 49.4 хувь нь буюу 603.0 хээлтэгч төллөж, өнгөрсөн оны мөн үетэй харьцуулахад 145.8 мянган толгой мал буюу 19.5 хувиар буурсан үзүүлэлттэй байна.

	Төллөсөн хээлтэгч						Гарсан төл					
	Бүгд	Тэмээ	Адуу	Үхэр	Хонь	Ямаа	Бүгд	Тэмээ	Адуу	Үхэр	Хонь	Ямаа
Баяндалай	35996	725	260	261	8700	26050	35996	725	260	261	8700	26050
Баян-Овоо	38634	1300	1715	543	12561	22515	38734	1300	1715	543	12599	22577
Булган	51938	1465	1391	1028	22457	25597	51938	1465	1391	1028	22457	25597
Гурвантэс	52777	1857	600	131	3184	47005	55275	1857	600	131	3364	49323
Мандал-Овоо	39531	3662	441	316	15000	20112	39531	3662	441	316	15000	20112
Манлай	46712	3015	1830	569	20477	20821	46712	3015	1830	569	20477	20821
Номгон	28652	890	131	39	3045	24547	28652	890	131	39	3045	24547
Ноён	59307	1551	1307	732	13195	42522	59307	1551	1307	732	13195	42522
Сэврэй	33942	1130	668	371	6703	25070	33942	1130	668	371	6703	25070
Ханбогд	30088	4796	734	650	10984	12924	30088	4796	734	650	10984	12924
Ханхонгор	50053	1567	1135	495	18468	28388	50214	1567	1135	495	18616	28401
Хүрмэн	39236	2023	781	270	10803	25359	39500	2023	781	270	10971	25455
Цогт-Овоо	28395	2312	582	150	10754	14597	28395	2312	582	150	10754	14597
Цогтцэций	32767	466	1333	451	13527	16990	32767	466	1333	451	13527	16990
Даланзадгад	34986	588	664	518	11807	21409	34986	588	664	518	11807	21409
Дүн	603014	27347	13572	6524	181665	373906	606037	27347	13572	6524	182199	376395

Эх сурвалж: Албан ёсны статистик мэдээ

	Хорогдсон төл						Бойжсон төл					
	Бүгд	Ботго	Унага	Тугал	Хурга	Ишиг	Бүгд	Ботго	Унага	Тугал	Хурга	Ишиг
Баяндалай	0	0	0	0	0	0	35996	725	260	261	8700	26050
Баян-Овоо	54	1	0	0	0	53	38680	1299	1715	543	12599	22524
Булган	0	0	0	0	0	0	51938	1465	1391	1028	22457	25597
Гурвантэс	98	3	24	0	15	56	55177	1854	576	131	3349	49267
Мандал-Овоо	0	0	0	0	0	0	39531	3662	441	316	15000	20112
Манлай	769	0	34	8	223	504	45943	3015	1796	561	20254	20317
Номгон	0	0	0	0	0	0	28652	890	131	39	3045	24547
Ноён	7	2	0	0	2	3	59300	1549	1307	732	13193	42519
Сэврэй	0	0	0	0	0	0	33942	1130	668	371	6703	25070
Ханбогд	0	0	0	0	0	0	30088	4796	734	650	10984	12924
Ханхонгор	49	0	9	0	0	40	50165	1567	1126	495	18616	28361
Хүрмэн	174	6	8	1	1	158	39326	2017	773	269	10970	25297
Цогт-Овоо	11	0	11	0	0	0	28384	2312	571	150	10754	14597
Цогтцэций	0	0	0	0	0	0	32767	466	1333	451	13527	16990
Даланзадгад	717	2	3	4	102	606	34269	586	661	514	11705	20803
Дүн	1879	14	89	13	343	1420	604158	27333	13483	6511	181856	374975

Эх сурвалж: Албан ёсны статистик мэдээ

Мал төллөлт

Малын төрлөөр			Хувь	
Төл	Урьд оны энэ үеийн төллөлт	2020 он төллөсөн	Төллөлтийн хувь	2020 2019
Ингэ	21451	27347	50.3	127.5
Гүү	10245	13572	36.1	132.5
Үнээ	4057	6524	49.9	160.8
Эм хонь	213927	181665	60.8	84.9
Эм ямаа	499158	373906	47.4	74.9
Бүгд	748838	603014	50.6	80.5

Эх сурвалж: Албан ёсны статистик мэдээ

Мал төллөлтийг сумдаар үзүүлбэл

Сум/дүүрэг	Урьд оны энэ үеийн төллөлт	2020 төллөсөн	Үүнээс	
			Төллөлтийн хувь	2020 2019
Баяндалай	50495	35996	44.5	71.3
Баян-Овоо	44169	38634	57.6	87.5
Булган	55427	51938	55.9	93.7
Гурвантэс	51499	52777	59.1	102.5
Мандал-Овоо	64530	39531	44.8	61.3
Манлай	58331	46712	51.2	80.1
Номгон	75847	28652	24.2	37.8
Ноён	28912	59307	114.8	205.1
Сэврэй	38621	33942	47.9	87.9
Ханбогд	32489	30088	39.7	92.6
Ханхонгор	76850	50053	44.9	65.1
Хүрмэн	47019	39236	58.6	83.4
Цогт-Овоо	51350	28395	43.0	55.3
Цогтцэций	33162	32767	48.0	98.8
Даланзадгад	40137	34986	65.6	87.2
ДҮН	748838	603014	50.6	80.5

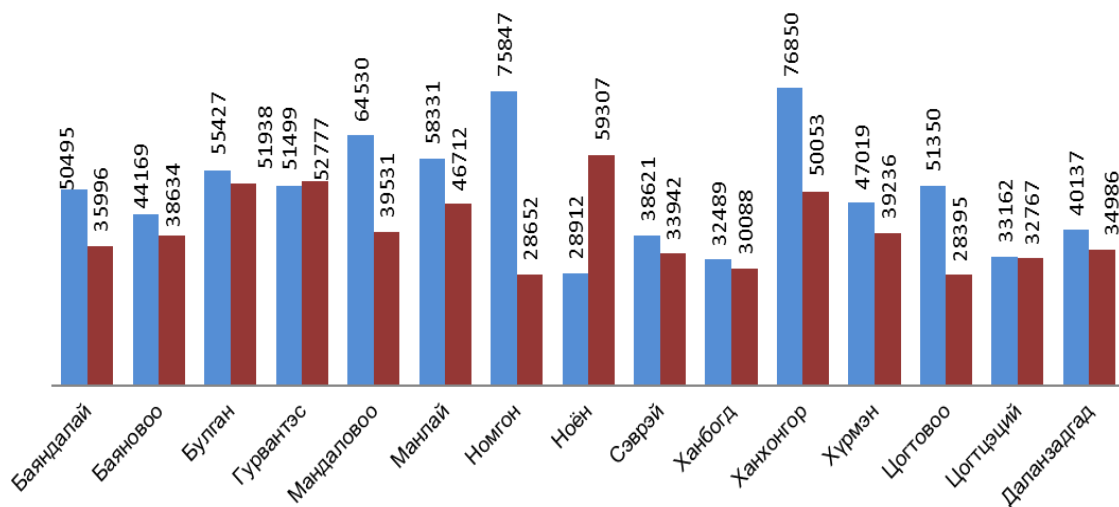
Эх сурвалж: Албан ёсны статистик мэдээ

Төл бойжилт төлийн төрлөөр

Төл	Урьд оны Энэ үеийн бойжсон төл	2020		Хувь	2020 2019
		Хорогдсон	Бойжиг байгаа		
Ботго	21414	14	27333	99.9	127.6
Унага	10221	89	13483	99.3	131.9
Тугал	4057	13	6511	99.8	160.5
Хурга	214378	343	181856	99.8	84.8
Ишиг	501724	1420	374975	99.6	74.7
Бүгд	751794	1879	604158	99.7	80.4

2020 оны эхний 07 сарын байдлаар төл бойжилт 99.7 хувьтай байна. Өмнөх оны мөн үетэй харьцуулахад Баян-овоо, Гурвантэс, Манлай, Ханхонгор, Хүрмэн, Даланзадгад сумд буурсан бусад сумдуудад өссөн үзүүлэлттэй байна.

Мал төллөлт /сумдаар

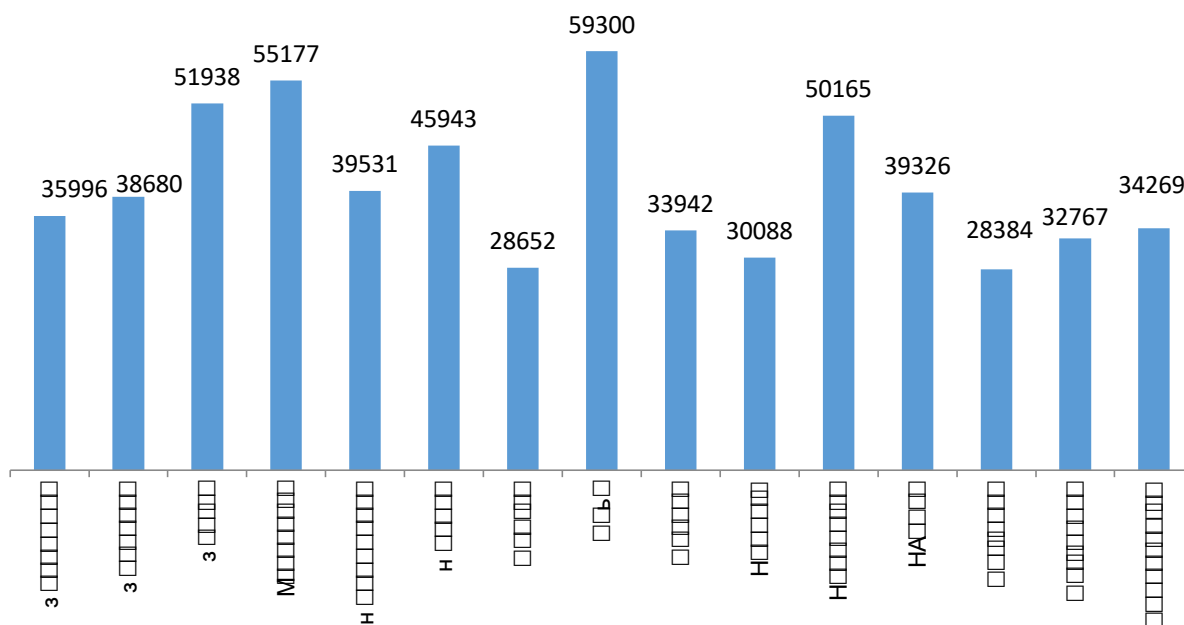


Төл бойжилт сумдаар үзүүлбэл

	Урьд оны энэ үеийн бойжсон төл	2020			2020 2019
		Хорогдсон	Бойжиж байгаа	Бойжилтын хувь	
Баяндалай	51389	0	35996	100.0	70.0
Баян-Овоо	44486	54	38680	99.9	86.9
Булган	55012	0	51938	100.0	94.4
Гурвантэс	53774	98	55177	99.8	102.6
Мандал-Овоо	64530	0	39531	100.0	61.3
Манлай	57813	769	45943	98.4	79.5
Номгон	75846	0	28652	100.0	37.8
Ноён	28912	7	59300	100.0	205.1
Сэврэй	38706	0	33942	100.0	87.7
Ханбогд	32489	0	30088	100.0	92.6
Ханхонгор	77006	49	50165	99.9	65.1
Хүрмэн	47017	174	39326	99.6	83.6
Цогт-Овоо	51404	11	28384	100.0	55.2
Цогтцэций	33199	0	32767	100.0	98.7
Даланзадгад	40211	717	34269	98.0	85.2
ДҮН	751794	1879	604158		

Эх сурвалж: Албан ёсны статистик мэдээ

Төл бойжилт / Сумдаар/



2020 оны эхний 07 сарын байдлаар нийт 603014 мал төллөж, 606037 төл гарч, 1879 төл мал хорогдож, 604158 төл мал бойжиж байна

Том малын зүй бус хорогдол

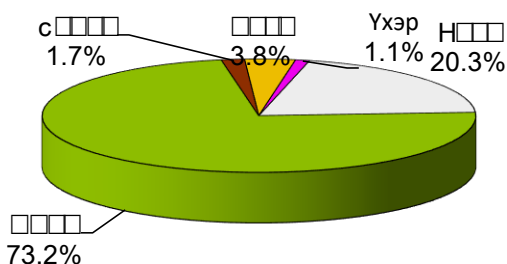
2020 оны эхний 07 сарын байдлаар том малын зүй бус хорогдол 3692 гарсан нь өнгөрсөн оны мөн үеийнхээс 2378 толгой малаар буюу 60.8 хувиар буурсан үзүүлэлттэй байна.

	Хорогдсон том мал						Үүнээс: өвчнөөр					
	Бүгд	Тэмээ	Адуу	Үхэр	Хонь	Ямаа	Бүгд	Тэмээ	Адуу	Үхэр	Хонь	Ямаа
Баяндалай	100	0	0	0	20	80	0	0	0	0	0	0
Баяновоо	64	20	3	4	9	28	27	1	1	12	1	12
Булган	842	2	10	5	194	631	15	0	0	0	5	10
Гурвантэс	222	5	7	3	34	173	0	0	0	0	0	0
Мандал-Овоо	0	0	0	0	0	0	0	0	0	0	0	0
Манлай	293	7	45	7	88	146	0	0	0	0	0	0
Номгон	0	0	0	0	0	0	0	0	0	0	0	0
Ноён	22	2	0	0	10	10	0	0	0	0	0	0
Сэврэй	838	9	24	5	136	664	3	0	0	3	0	0
Ханбогд	0	0	0	0	0	0	0	0	0	0	0	0
Ханхонгор	119	2	6	0	80	31	0	0	0	0	0	0
Хүрмэн	505	16	27	6	79	377	38	3	0	0	8	27
Цогтовоо	13	1	12	0	0	0	2	2	0	0	0	0
Цогтцэций	28	0	0	0	13	15	0	0	0	0	0	0
Даланзадгад	646		5	9	86	546	0	0	0	0	0	0
Дүн	3692	64	139	39	749	2701	85	6	1	15	14	49

Эх сурвалж: Албан ёсны статистик мэдээ

Том малын зүй бус хорогдол

Малын төрөл	2019.VII хорогдол	2020.VII хорогдол	ОЭ малд эзлэх %	2020/2019
Тэмээ	217	64	0.041	29.5
Адуу	34	139	0.127	408.8
Үхэр	6	39	0.123	650.0
Хонь	663	749	0.104	113.0
Ямаа	5150	2701	0.136	52.4
БҮГД	6070	3692	0.123	60.8



Эх сурвалж: Албан ёсны статистик мэдээ

Хорогдлыг сумдаар үзүүлбэл

Малын төрөл	2019.VII хорогдол	2020.VII хорогдол	л / 2020/2019 эзлэх хувь
з / 11 сум	851	100	0.0 11.8
з / 1 сум	14	64	0.0 457.1
з / 1 сум	689	842	0.4 122.2
М / 1 сум	527	222	0.1 42.1
н / 1 сум	0	0	0.0
н / 1 сум	540	293	0.1 54.3
/ 1 сум	83	0	0.0 0.0
/ 1 сум	15	22	0.0 146.7
/ 1 сум	1511	838	0.4 55.5
Н / 1 сум	251	0	0.0 0.0
Н / 1 сум	807	119	0.0 14.7
НА / 1 сум	298	505	0.3 169.5
/ 1 сум	158	13	0.0 8.2
/ 1 сум	124	28	0.0 22.6
/ 1 сум	202	646	0.5 319.8
/ 1 сум	6070	3692	0.2 60.8

Хөдөө аж ахуйн бүтээгдэхүүний үнэ, төгрөгөөр

Малын үнэ		2019.VII	2020.VII	2020 2019
Нас гүйцсэн	Ат	1281250	1156000	90.2
	Ингэ	950000	1260000	132.6
Өсвөр насны	Эр шилбэ	825000	833333	101.0
Нас гүйцсэн	Соёолон үрээ	908333	758333	83.4
	Соёолон гүү	0	0	0.0
Өсвөр насны	Шүдлэн үрээ	850000	750000	88.2
	Шүдлэн байдас	675000	675000	100.0
Нас гүйцсэн	Эр хонь	186071	204666	109.9
	Эм хонь	147222	156111	108.0
Өсвөр насны	Эр төлөг	113750	101666	89.3
Нас гүйцсэн	Эр ямаа	142857	144857	101.4
	Эм ямаа	125000	111250	89.0
ХАА-н бусад бүтээгдэхүүн				
Тэмээний мах		5300	7000	132.0
Ингэний сүү		2750	5000	181.8
Богийн сүү		2667	3500	131.2
Өндөг		442	350	79.1
Ноос ноолуур,арьс шир				
Цагаан ноолуур		83333	52000	62.4
Бор ноолуур		78750	50000	63.4
Адууны дэл		3750	3000	80.0
Адууны сүүл		5000	4000	80.0
Тэмээний шир		0	23000	230.0
Адууны шир		0	6000	60.0
Хониний нэхий		500	500	100.0
Ямааны арьс		0	27500	275.0
Хүнсний ногоо				
Сонгино		1750	5000	289.7
Сармис		6000	0	6.0
Өргөст хэмх		6000	4000	68.6
Улаан лооль		6000	8000	133.3
Өвс тэжээл				
Боодолтой өвс		10000	8500	85.0

Эх сурвалж: Албан ёсны статистик мэдээ

Тариалсан талбайн мэдээ /тонн/

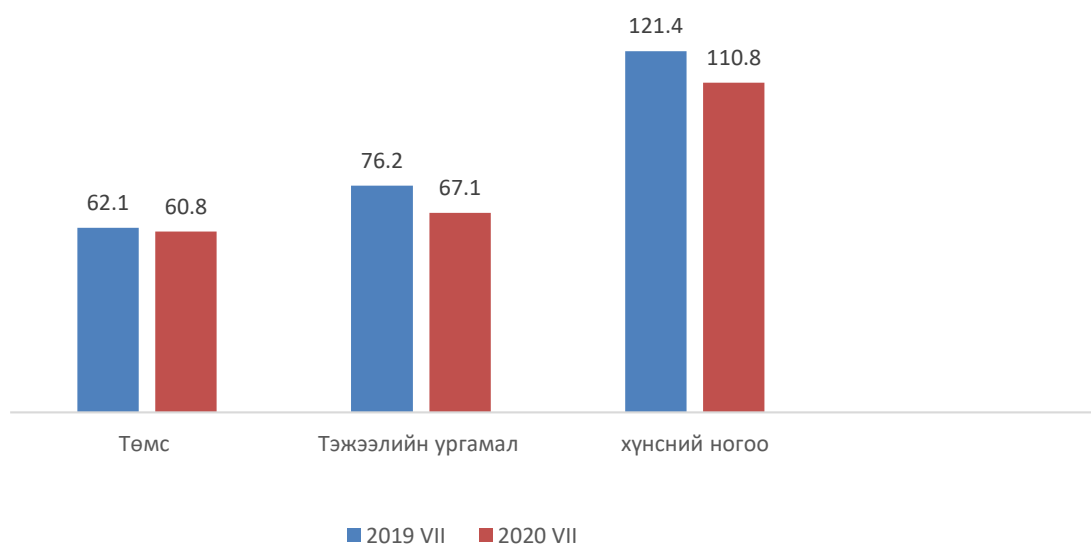
Сум/дүүрэг	Төмс	Тэжээлийн ургамал	олон наст	даршны ургамал	эрдэнэшиш	бусад	Бусад
Даланзадгад	15.6	3.2		3.2	3.2		
Баяндалай	6	4	2			2	4
Баян-Овоо	3.3	2				2	
Булган	6.4	3		3			
Гурвантэс	5.5	5.6	1				
Мандал-Овоо	1.2		1.2				
Манлай	1.7						
Ноён	1.8	0.3		0.2	0.12		
Номгон	4.5	4		1	1	3	
Сэврэй	3						
Ханбогд	0.2						4.3
Ханхонгор	4.1	45	35	10	10		
Хүрмэн	3						
Цогт-Овоо	1.5						4.6
Цогтцэций	3						1.8
Нийт	60.8	67.1	38	17.4	14.32	7	14.7

Сум/дүүрэг	Хүнсний ногоо	байцаа	лууван	шар манжин	улаан манжин	сонгино	сармис
Даланзадгад	22.3	2	2.5	2	1	2	1
Баяндалай	5	0.4	1	0.5	0.8	0.4	0.2
Баян-Овоо	1.89		0.6	0.2	0	0.545	0
Булган	11.3	0.3	0.9	0.6	0.1	0.8	0
Гурвантэс	4.51	0.1	1	1	0.1	0.5	0.01
Мандал-Овоо	2.9		0.3	0.2	0.1	0.3	0.06
Манлай	7.198	0.2	0	0.4	0	0.002	0
Ноён	1.8	0.08	0.14	0.12	0.09	0.16	0.02
Номгон	4.2	0.02	0.4	0.5	0.3	1	0.08
Сэврэй	2	0.5	0.3	0.2	0	0.3	0
Ханбогд	4.7	0.2	0.3	0.3	0	0.2	0
Ханхонгор	35.6	0.02	0.2	0.3	0.01	0.5	0.01
Хүрмэн	1.75	0.14	0.3	0.2	0.1	0.2	0.05
Цогт-Овоо	2.5	0.1	0.2	0.2	0.2	0.4	0.1
Цогтцэций	2.8		0.5	0.5	0.1	0.4	
Нийт	110.8	4.06	8.64	7.22	2.9	7.707	1.53

Сум/дүүрэг	Өргөст хэмх (давжаа)	Улаан лооль	Тарвас	Амтат гуа	Хулуу	Чинжүү	Цэцэгт байцаа	Хаш	Бусад
Даланзадгад		4	4.9	0.3	0.2	0.2	0.1	0.095	
Баяндалай	0.4	0.5	0.2	0.5					
Баян-Овоо		0.25	0.06			0.015			0.1
Булган	0.6	5.4	0.6	0.5		0.4			0.6
Гурвантэс		0.5	0.3	0.3		0.1	0.1		
Мандал-Овоо	0.5	0.3	0.5	0.6		0.03			
Манлай		0.401	4.361	0.4	0.1	0.2			
Ноён		0.33	0.29	0.08		0.06	0.04		0.07
Номгон		0.6	0.3	0.2	0.15	0.02			0.25
Сэврэй		0.2	0.3						
Ханбогд	0.8	0.8	0.9			0.4			
Ханхонгор		0.02	30	0.01	0.5	0.5			3.5
Хүрмэн		0.2	0.2	0.06					
Цогт-Овоо	0.2	0.1	0.4						0.3
Цогтцэций	0	0.5	0.2	0.1		0.03			0.07
Нийт	2.5	14.101	43.511	3.05	0.95	1.955	0.24	0.095	4.89

Аймгийн хэмжээнд оны эхний 7 дугаар сарын байдлаар нийт 238.7 га талбайд тариалалт хийснээс 60.8 төмс, 110.8 га-д хүнсний ногоо 67.1 га-д тэжээлийн ургамал тус тус тариалсан байна. Энэ нь өмнөх оны мөн үетэй харьцуулахад 8.1 хувиар буурсан үзүүлэлтэй байна.

Өмнөговь аймгийн тариалсан талбай, оноор (га)



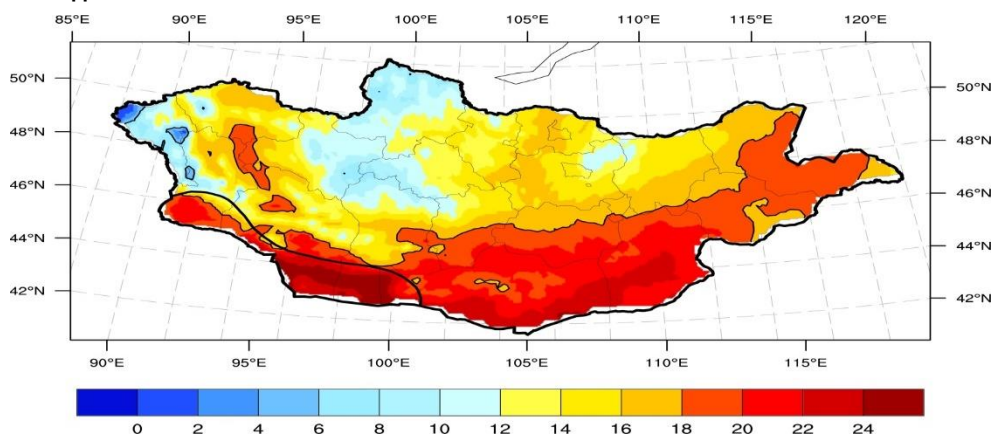


АМЬДАРЧ БУЙ ОРЧИН

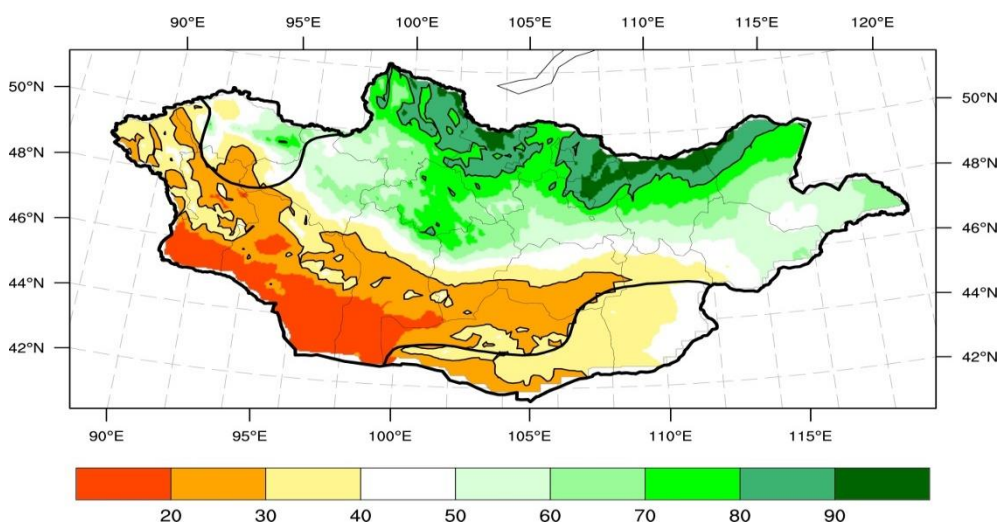
Даланзадгад сумын 2020 оны 07 дугаар сарын агаарын дундаж температур 23.0°C байв. Энэ нь олон жилийн дундажтай харьцуулахад 1.1°C -аар дулаан байлаа. Сарын агаарын үнэмлэхүй их температур 35.0°C , үнэмлэхүй бага температур нь 10.4°C байсан байна. Харьцангуй чийгийн дундаж 36%, салхины дундаж хурд 3.8м/сек, үнэмлэхүй их хурд 19м/сек байв. Энэ сард 15.8 мм хур тунадас орсон байна.

2020 ОНЫ YIII САРЫН ЦАГ АГААРЫН УРЬДЧИЛСАН ТӨЛӨВ

Энэ сард агаарын дундаж температур нийт нутгаар ОЖД-аас $1.5-2^{\circ}\text{C}$ дулаан байна. Нэгдүгээр арав хоногийн дунд, гуравдугаар арав хоногийн эхэн болон сүүлчээр ихэнх нутгаар өмнөх үеэсээ $2-5^{\circ}\text{C}$ – аар сэрүүснэ. Харин нэг ба хоёрдугаар арав хоногийн дунд үе, гуравдугаар арав хоногийн дунд болон сүүлчээр ихэнх нутгаар дулаарч, өдөртөө $30-35^{\circ}\text{C}$ хүрч хална.



Хур тунадас ихэнх нутгаар ОЖД-аас бага байна. Хоёр ба гуравдугаар арав хоногийн дунд үеэр ихэнх нутгаар бороо, зарим газраар дуу цахилгаантай аадар бороо орох төлөвтэй байна.



Салхи борооны өмнө түр зуур ширүүсч 12-14 м/с, зарим үед 16-20 м/с хүртэл ширүүснэ.

Материалыг эмхэтгэсэн

У.Хоролмаа
Б.Цэцэгнавч
Ш.Азбилэг

Эхийг бэлтгэсэн

Ж.Маралмаа

Хянасан:

С.Бямбабаатар

**Үнэн зөв бүртгэл мэдээлэл
Үеийн үед түүх болж үлдэнэ
Үнэнд тулгуурласан бодлого
Үйлсийн тэнгэрт нар болж мандана**

Харилцах утас: 70533061, 70533439

И-мэйл хаяг: umnugovi@nso.com

2020 оны 08 сарын 08