

Агуулга
Аймгийн эдийн засаг нийгмийн байдал

| | |
|--------------------------------------|----|
| Төсөв | 8 |
| Банк мөнгө зээл | 12 |
| Нутаг дэвсгэр, засаг захиргааны нэгж | 13 |
| Хүн ам, өрхийн тоо | 14 |
| Нийгмийн зарим үзүүлэлт | 19 |
| Нийгмийн даатгал | 21 |
| Хөдөлмөр | 23 |
| Боловсрол | 25 |
| Эрүүл мэнд | 28 |
| Гэмт хэрэг | 32 |
| Үнэ | 34 |
| Тээвэр, холбоо | 41 |
| Барилга | 42 |
| Аж үйлдвэр | 44 |
| Хөдөө аж ахуй | 46 |
| Байгаль орчин | 69 |

...албан ёсны статистикийн мэдээллийг ашиглах, хэвлэн нийтлэхдээ уг мэдээллийг гаргасан байгууллагын нэрийг заавал заах...

/Монгол Улсын Статистикийн тухай хуулиас.../

Аймгийн эдийн засаг нийгмийн байдал

Economic and social situation

Төсөв-Budget



2016 оны жилийн эцсийн урьдчилсан байдлаар орон нутгийн төсвийн орлого 64822,8 сая төгрөг болж, орлогын төлөвлөгөө 107.4 хувьтай биелсэн байна. Нийт орлогын 99.9 хувийг урсгал орлого, 0.1 хувийг хөрөнгө худалдсаны орлого тус тус эзэлж байна. Урсгал орлогын 94.6 хувь нь татварын орлого, 5.4 хувь нь татварын бус орлого байна.

Орон нутгийн төсвийн орлогын төлөвлөгөөг Баяндалай, Баян-Овоо, Булган, Гурвантэс, Манлай, Мандал-Овоо, Номгон, Ноён, Сэврэй, Ханбогд, Ханхонгор, Хүрмэн, Цогт-Овоо, Даланзадгад сумдууд 1,1-92,4 хувиар давуулан биелүүлж, бусад сумд орлогын төлөвлөгөөг 10,8-0,6 хувиар тасалдуулсан байна. Аймгийн Засаг даргын нөөц хөрөнгө 1052.7 сая төгрөгийн гүйцэтгэлтэй буюу 99.5 хувийн гүйцэтгэлтэй гарсан байна.

2016 оны жилийн эцсийн орон нутгийн төсвийн зарлага санхүүжилт 56271,5 сая төгрөгийн төлөвлөгөөтэйгөөс 54326,1 сая төгрөг буюу 96,5 хувийн гүйцэтгэлтэй гарч 60.7 сая төгрөгийн өртэй гарсан байна.

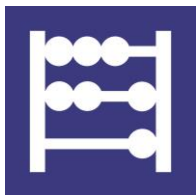
Тусгай зориулалтын шилжүүлгээр санхүүждэг байгууллагын зарлага санхүүжилт 26743.6 сая төгрөг буюу 98,4 хувийн гүйцэтгэлтэй гарч 206.3 сая төгрөгийн өртэй гарсан байна. Өглөгийг сайдаар нь авч үзвэл БСШУСайд 203.8 сая, ЭМСайд 1.3 сая, ХАХНХСайд 0.6 сая, БХБСайд 0,6 төгрөгийн өртэй гарсан байна.

Банк мөнгө зээл-Bank money loan



Өмнөговь аймагт 8 банкны 8 салбар, 47 тооцооны төв, 1 тооцооны касс нийт 56 банкны нэгжид 346 ажилтан ажиллаж байна. Аймгийн банкуудад 151,203 иргэн, ААН, байгууллагын харилцах данс, 68,534 иргэн, ААН, байгууллагын хадгаламжийн данс тус тус байршиж, нийт 22,237 иргэн, аж ахуй нэгжид олгосон зээлийн үлдэгдэлтэй, нийт 769 чанаргүй зээлийн үлдэгдэлтэй байна. Нийт зээлийн үлдэгдэл 125.0 тэрбум төгрөгт хүрч, өмнөх сараас 2.2 тэрбум төгрөгөөр буюу 1.8 хувиар өссөн. Чанаргүй зээлийн үлдэгдэл 7.1 тэрбум төгрөгт хүрч, өмнөх сараас 0.2 тэрбум төгрөгөөр буюу 2.7 хувиар буурсан байна. Нийт хадгаламж 91.9 тэрбум төгрөгт хүрч, өмнөх сараас 2.3 хувиар өссөн, нийт харилцах 129.9 тэрбум төгрөгт хүрч, өмнөх сараас 19.1 хувиар өссөн байна.

Хэрэглээний үнийн индекс-Consumer price index



Хэрэглээний үнийн индекс гэдэг нь хэрэглэгчдийн худалдаж авсан бараа, үйлчилгээний нэр төрөл өөрчлөлтгүй тогтвортой байхад үнэ дунджаар хэрхэн өөрчлөгдөж буйг хэмждэг үзүүлэлт юм.

Аймгийн хэрэглээний үнийн ерөнхий индексийг 2016 оны 12 сарыг өнгөрсөн оны мөн үетэй харьцуулахад 0.5 хувиар өссөний дотор хувцас бөс бараа 0.6, гэр ахуйн бараа 1.8, эм тариа, эмнэлгийн үйлчилгээ 11.2, амралт, чөлөөт цаг, соёлын барааны үйлчилгээ 2.5, зочид буудал, нийтийн хоол, дотуур байрны үйлчилгээ 1.5, бусад бараа үйлчилгээ 4.2 хувиар тус тус өссөн үзүүлэлттэй байна.

Хүн ам нийгмийн үзүүлэлт-Population social Indicator

2016 оны жилийн эцсийн байдлаар өрх, хүн амын зарим үзүүлэлтийн мэдээгээр аймгийн хэмжээнд бүтэн өнчин хүүхэд 45 байгаа нь өнгөрсөн оны мөн үеэс 11.8 хувиар буурч, харин хагас өнчин хүүхэд 588 байгаа нь өнгөрсөн оны мөн үеэс 4.4 хувиар өссөн байна. Мөн өрх толгойлсон хүний тоо 3121 байгаа нь өмнөх оны мөн үеэс 25.9 хувиар өссөн үзүүлэлттэй байна.

Аймгийн хэмжээнд 2016 оны жилийн эцсийн байдлаар хөгжлийн бэрхшээлтэй хүн 1853 байгаа нь өнгөрсөн оны мөн үетэй харьцуулахад 15.5 хувиар өссөн байна. Хөгжлийн бэрхшээлтэй нийт иргэдийн 24.5 хувь буюу 454 хүн хөдөлмөр эрхэлж байна.



өссөн байна.

Нийгмийн даатгалын сангийн орлого 2016 оны эхний 12 сард 23291.6 сая төгрөг төвлөрч, төлөвлөгөөний биелэлт 3.5 хувьтай байна. Харин нийгмийн сайн дурын даатгуулагчийн тоо 4955 байгаа нь өмнөх оны мөн үеийнхтэй харьцуулахад 41.8 хувиар



хувиар өсчээ.

Аймгийн хөдөлмөрийн захад сарын эхэнд бүртгэлтэй ажил идэвхтэй эрж байгаа 812 хүн байгаагаас тайлант сард 139 хүн шинээр бүртгэгдэж, бүртгэлээс хасагдсан хүн 109 болсон бөгөөд тайлант сарын эцэст 842 ажил хайгч хүн бүртгэлтэй болсон байна. Энэ нь өнгөрсөн оны мөн үеэс 225 хүнээр буюу 36.5

Нийт ажил хайгч иргэдийн 52.9 хувийг эмэгтэйчүүд эзэлж байна. Бүртгэлтэй ажилгүйчүүдийг боловсролын түвшингээр нь авч үзвэл 31.4 хувийг магистр болон дээд, 24.2 хувийг тусгай дунд, 25.0 хувийг мэргэжлийн анхан шатны, 11.0 хувийг бүрэн дунд, 7.0 хувийг бүрэн бус дунд, 1.4 хувийг бага боловсролтой хүмүүс тус тус эзэлж байна.



2016 оны эхний 12сарын байдлаар 409 гэмт хэрэг гарсан нь өнгөрсөн оны мөн үеэс 13хэргээр буюу 3.3 хувиар өссөн байна. Нийт гарсан гэмт хэргийг төрлөөр нь авч үзвэл хулгай 16.0 хувь, залилан 3.0 хувь, хөдөлгөөний аюулгүй байдлын эсрэг гэмт хэрэг 12.0 хувь, иргэний эрх чөлөө, эрүүл мэндийн эсрэг гэмт хэрэг 43.0 хувь, бусад төрлийн гэмт хэрэг 26.0 хувийг тус тус эзэлж байна.

Боловсрол-Education



Аймгийн хэмжээгээр 2016-2017 оны хичээлийн жилд ерөнхий боловсролын төрийн хэвшлийн 21 сургууль үйл ажиллагаа явуулж байгаа бөгөөд 413 бүлэгтөдрийнангийн11392 сурагчид хамрагдан суралцаж байна. Нийт суралцагчдын хүйсийн харьцаа эмэгтэй 50.9, эрэгтэй 49.1 байна.

Өдрийн ангийн суралцагчидтай төрийн хэвшлийн сургуулиас хамгийн олон суралцагчидтай сургууль Даланзадгад сумын 1-р бүрэн дунд сургууль 1926, хамгийн цөөн суралцагчидтай сургууль Хүрмэн сумын ЕБС 148 суралцагчидтай байна.

Энэ хичээлийн жилд аймгийн хэмжээнд 20 дотуур байранд1001 хүүхэд амьдарч байгаагийн54.2 хувийг эмэгтэй сурагчид эзэлж байна.

Төрийн хэвшлийн ерөнхий боловсролын сургуульд 1010 ажиллагчид ажиллаж байгаагийн 59.9 хувь нь буюу 605 багш ажиллаж байна.

Сургуулийн өмнөх боловсрол олгох 27 төрийн өмчийн цэцэрлэгийн нийт 148 бүлэгт 4806 хүүхэд хүмүүжиж байна.Үүний 0.7 хувь буюу 35 хүүхэд хөгжлийн бэрхшээлтэй хүүхэд байна.

Энэ хичээлийн жилд СӨБ-д 575 ажиллагчид ажиллаж байгаагийн 28.7 хувь нь буюу 165үндсэн багш ажиллаж байгаагаас 96.7 хувийг эмэгтэй багш нар эзэлж байна.

2016-2017 оны хичээлийн жилд Политехникийн коллеж-д 732 суралцагсад суралцаж байгаагийн 37.7 хувь нь эмэгтэй суралцагчид байна. Нийт суралцагчдын 19.7 хувь буюу 144 хүүхэд төгсөх ангийн суралцагчид байна.

Энэ хичээлийн жилд 73 багш, ажилчид ажиллаж байгаагийн 49 буюу 67.1 хувийг багш эзэлж байна.

Эрүүлмэнд-Health



Аймгийн хэмжээгээр эрүүл мэндийн байгууллага 84ажиллаж байгаагаас улсын төсвийн эмнэлэг 21, өрхийн эмнэлэг 4, цэргийн ангийн 3 эмнэлэг, хувийн эмнэлэг 23, эмийн сан 33 тус тус ажиллаж байна. Эрүүл мэндийн салбарт 182 их эмч, 363 дунд мэргэжилтэн ажиллаж байна.

2016 оны эхний 12 сарын байдлаар аймгийн хэмжээгээр 1401 эх амаржиж, 320 хүн нас барсан нь урьд оны мөн үеэс төрөлт 7.2 хувиар, нас баралт 2.1 хувиар тус тус буурсан үзүүлэлттэй байна.

Аймгийн хэмжээнд оны эхний 12 сарын байдлаар 0-1 насны хүүхдийн эндэгдэл 27 гарсан нь өмнөх оны мөн үеийнхтэй харьцуулахад 8.0 хувиар, 1-5 насны хүүхдийн эндэгдэл 7 гарсан нь өмнөх оны мөн үеийнхтэй харьцуулахад 40.0 хувиар тус тус өссөн байна.

Аймгийн хэмжээнд нийт халдварт өвчин 997 гарсаны 77.4 хувийг хурц халдварт өвчин эзэлж байгаа бөгөөд сумдаар авч үзвэл Даланзадгад, Ханбогд сумдад өндөр үзүүлэлттэй байна.

Тээвэрхарилцаа холбоо-Transportation and telecommunication



2016 онд тээврийн байгууллага болон хувь хүмүүсийн тээврийн орлогын мэдээлсэнээр 13058.0 сая төгрөг буюу 2015 оны орлогоос 3.5 хувиар буурч, зорчигчидын тоо 49.6 хувиар буюу 322.8 мянган хүнээр өссөн үзүүлэлттэй байна.

Харилцаа холбооны салбарт ажил үйлчилгээ хэвийн явагдаж тарифын орлого 411.1 сая төгрөгт хүрсэн нь өнгөрсөн оны мөн үеэс 18.3 сая төгрөгөөр буюу 4.7 хувиар өссөн байна.

Барилга-Construction



Барилга угсралт их засварын ажил нь барилга байшин барих, инженерийн зориулалтаар зам, гүүр далан угсрах зэрэг инженерийн бусад байгууламжийг барих хэлбэрээр үндсэн хөрөнгийг бий болгох, шинэчлэх, засварлах, өргөтөхөд чиглэсэн үйл ажиллагаа юм.

Орон нутагт хийгдсэн барилгын компаниудын 2016 оны барилга угсралт, их засварын ажил нь 28720.7 сая төгрөгийн гүйцэтгэлтэй байгаа нь өнгөрсөн оноос 75.7 хувиар буюу 91113.2 сая төгрөгөөр буурсан байна. Даланзадгад, Баяновоо, Манлай, Номгон, Ханбогд, Хүрмэн сумдад бүтээн байгуулалт бусад сумдаас их хийгдлээ.

Аж үйлдвэр-Industry



Аж үйлдвэрийн салбарт 2016 оны жилийн эцсийн байдлаар 709988.5 сая төгрөгийн нийт бүтээгдэхүүн үйлдвэрлэж, 865007.4 сая төгрөгийн борлуулалт хийгджээ. Энэ нь өнгөрсөн оноос нийт бүтээгдэхүүн үйлдвэрлэлт 2 дахин буюу 357937.2 сая төгрөгөөр өсч, борлуулалт мөн 2 дахин буюу 475558.9 сая төгрөгөөр тус тус өссөн байна.

Хөдөө аж ахуй-Agriculture

2016 оны эцэст 5647 малчин өрх байгаа нь өнгөрсөн оноос 230 өрхөөр өссөн байна. Аймгийн хэмжээнд 376-н мянгат малчинтай болсон байна. Хамгийн олон малтай сумаар Номгон 262296, Ханхонгор 204635, Гурвантэс сум 181562, Баяндалай 180270, Булган 165837 толгой мал тус тус тоолуулсан байна. Малын таван төрлөөр нь авч үзвэл тэмээгээр Ханбогд сум 25644, адуугаар Манлай сум 10269, үхрээр Ханбогд сум 4368, хониор Ханхонгор сум 55416, ямаагаар Номгон сум 206735 толгойгоор тус тус тэргүүлж байна. Ханбогд сум нь тэмээн сүргээрээ аймагтаа болон улсад тэргүүлж байна.

2016 онд нийт мал **2313963** толгой болсон нь өнгөрсөн оны мөн үеэс 258.2 мянган толгойгоор таван төрөл дээрээ өссөн үзүүлэлттэй байна. Үүнээс тэмээ 11909, адуу 11128, үхэр 3496, хонь 73897, ямаа 157768 толгойгоор тус тус өсчээ.

Аймгийн хэмжээгээр оны эхний төллөвөл зохих 845.4 мянган хээлтэгчийн 64.0 хувь нь буюу 540.7 мянган хээлтэгч төллөж, гарсан төлийн 99.4 хувь буюу 540.5 мянган төл бойжсон байна.

Оны эхний бүх малын 0.5 хувь нь зүй бусаар хорогдож, мал онд оролт 99.5 хувьтай байна. 2016 онд 10089 толгой мал хорогдож, өнгөрсөн оноос 7237 толгойгоор буурсан байна. 2016 онд аймгийн хэмжээгээр 5370 толгой мал хээл хаясан нь өнгөрсөн оны мөн үеэс 2 дахин өсч, 278868 толгой мал сувайрсан нь өнгөрсөн оны мөн үеэс 34.7 хувиар өссөн. Аймгийн хэмжээгээр нийт малтай өрх 7172 байгаагийн 5647 нь малчин өрх байна.

Мөн мал тооллогын дүнгээр аймгийн хэмжээнд 835 толгой сарлаг, 2 хайнаг, 187 толгой гахай, 331 шувуу үүнээс 318 тахиа тус тус тоолуулсан байна.

Газар тариалангийн салбарт нийт 190.3 га талбайд тариалалт хийсний 82 га талбайд төмс, 82.8 га талбайд хүнсний ногоо, 25.5 га талбайд тэжээлийн ургамал тариалснаас 585.3 тн төмс, 724.0 тн хүнсний ногоо, 215.1 тн тэжээлийн ургамал хураажээ.

Аймгийн хэмжээнд нийт 7808.7 тн өвс, 1733.2 тн гар тэжээл бэлтгэн нөөцөлсөн байна.

Аймгийн эдийн засаг нийгмийн байдал
Economic and social situation

| № | Үзүүлэлт | Хэмжихнэгж | 2012 | 2013 | 2014 | 2015 | 2016 | 2016 |
|----|--------------------------------|------------|----------|----------|----------|----------|----------|-------|
| | | | | | | | | 2015 |
| 1 | Аймгийн төсвийн орлого | сая.төг | 109452.8 | 73262.5 | 74282.9 | 62892.8 | 64822.8 | 103.1 |
| 2 | Зарлага санхүүжилт | сая.төг | 40274.8 | 82012.5 | 126658.0 | 51203.3 | 54326.1 | 106.1 |
| 3 | Зарлагын нөхөлтийн хувь | хувь | 271.8 | 89.3 | 58.6 | 81.4 | 95.1 | 116.8 |
| 4 | Банкны зээлийн өрийн үлдэгдэл | сая.төг | 94839.7 | 132307.7 | 140801.7 | 119033.6 | 125034.7 | 105.0 |
| 5 | Үүнээс: чанаргүй зээл | сая.төг | 896.4 | 1564.3 | 3406.9 | 6536.3 | 7072.9 | 108.2 |
| 6 | Иргэдийн хадгаламж | сая.төг | 55610.6 | 76402.3 | 73765.0 | 74911.3 | 91973.6 | 122.8 |
| 7 | Мал төллөлт | хувь | 79.8 | 79.2 | 68.8 | 69.0 | 64.0 | 92.8 |
| 8 | Төл бойжилт | хувь | 99.2 | 99.3 | 98.5 | 98.2 | 99.4 | 101.2 |
| 9 | Бойжиж буй төл | мян.тол | 393.5 | 469.2 | 450.1 | 530.7 | 540.5 | 101.8 |
| 10 | Төлийн хорогдол | тоо | 3320.0 | 3443.0 | 6867.0 | 9978.0 | 3267.0 | 32.7 |
| 11 | Томмалын хорогдол | тоо | 8798.0 | 9727.0 | 11128.0 | 17326.0 | 10089.0 | 58.2 |
| 12 | Хаврын тариалалт | га | 177.0 | 166.7 | 181.2 | 176.8 | 190.3 | 107.6 |
| 13 | Үүнээс: Төмс | га | 65.8 | 73.5 | 63.0 | 66.0 | 82.0 | 124.2 |
| 14 | Хүнсний ногоо | га | 48.2 | 53.5 | 66.2 | 74.8 | 82.8 | 110.7 |
| 15 | Тэжээлийн ургамал /тариалалт/ | га | 63.1 | 39.7 | 52.0 | 36.0 | 25.5 | 70.8 |
| 16 | Хураасан ургац | тн | 1392.2 | 1520.3 | 1651.7 | 1604.1 | 1524.4 | 95.0 |
| 17 | Үүнээс: Төмс | тн | 636.8 | 657.7 | 639.3 | 670.2 | 585.3 | 87.3 |
| 18 | Хүнсний ногоо | тн | 474.4 | 599.8 | 743.0 | 741.4 | 724.0 | 97.7 |
| 19 | Тэжээлийн ургамал /ургац/ | тн | 281.0 | 262.8 | 269.5 | 192.5 | 215.1 | 111.7 |
| 20 | Аж үйлдвэрийн нийт үйлдвэрлэлт | сая.төг | 244291.9 | 300543.3 | 436555.5 | 352051.4 | 709988.6 | 201.7 |
| 21 | Аж үйлдвэрийн нийт борлуулалт | сая.төг | 290100.2 | 300543.3 | 573667.5 | 389448.4 | 865007.4 | 222.1 |
| 22 | Барилга угсралт засвар | сая.төг | 4696.3 | 23943.6 | 127058.6 | 112656.7 | 28720.7 | 25.5 |
| 23 | Тээврийн орлого | сая.төг | 33596.8 | 12752.9 | 36681.1 | 13528.0 | 13058.5 | 96.5 |
| 24 | Жижиглэнгийн бараа гүйлгээ | сая.төг | 135114.2 | 62705.1 | 9228.6 | 7900.4 | 7064.9 | 89.4 |
| 25 | Ажилгүйчүүдийн тоо | хүн | 215 | 461 | 546 | 617 | 842 | 136.5 |
| 26 | Төрөлт | тоо | 1293 | 1536 | 1439 | 1509 | 1401 | 92.8 |
| 27 | Насбаралт | тоо | 292 | 304 | 315 | 327 | 320 | 97.9 |
| 28 | 0-5 насны хүүхдийн эндэгдэл | тоо | 31 | 30 | 38 | 30 | 34 | 113.3 |
| 29 | Халдварт өвчний гаралт | удаа | 405 | 335 | 401 | 992 | 997 | 100.5 |
| 30 | Үүнээс: гепатит | удаа | 293 | 97 | 26 | 17 | 17 | 100.0 |
| 31 | 9-р анги төгсөгчид | тоо | 1580 | 1020 | 1033 | 1035 | 200 | 19.3 |
| 32 | 12-р анги төгсөгчид | тоо | 622 | 745 | 517 | 517 | 680 | 131.5 |
| 33 | Нийт өрхийн тоо | өрх | 17829 | 18788 | 19331 | 19994 | 20669 | 103.4 |
| 34 | Нийт хүн амын тоо | тоо | 56585 | 58555 | 59665 | 61540 | 63661 | 103.4 |
| 35 | Тэтгэвэр авагчид | хүн | 5510 | 6001 | 6663 | 6556 | 7210 | 110.0 |
| 36 | Олгосон тэтгэвэр | сая.төг | 12518.5 | 14101.2 | 17141.2 | 22490.7 | 23291.5 | 103.6 |



Төсөв-Budget

2016 оны жилийн эцсийн урьдчилсан байдлаар орон нутгийн төсвийн орлого 64822,8 сая төгрөг болж, орлогын төлөвлөгөө 107.4 хувьтай биелсэн байна. Нийт орлогын 99.9 хувийг урсгал орлого, 0.1 хувийг хөрөнгө худалдсаны орлого тус тус эзэлж байна. Урсгал орлогын 94.6 хувь нь татварын орлого, 5.4 хувь нь татварын бус орлого байна. Орон нутгийн төсвийн орлогын төлөвлөгөөг

Баяндалай, Баян-Овоо, Булган, Гурвантэс, Манлай, Мандал-Овоо, Номгон, Ноён, Сэврэй, Ханбогд, Ханхонгор, Хүрмэн, Цогт-Овоо, Даланзадгад сумдууд 1,1-92,4 хувиар давуулан биелүүлж, бусад сумд орлогын төлөвлөгөөг 10,8-0,6 хувиар тасалдуулсан байна. Аймгийн Засаг даргын нөөц хөрөнгө 1052.7 сая төгрөгийн гүйцэтгэлтэй буюу 99.5 хувийн гүйцэтгэлтэй гарсан байна.

Орон нутгийн 2015.12-р сарын төсвийн орлогын мэдээ/ өссөндүнгээр, мян.төг /

| НИЙТ ОРЛОГО | Төлөвлөгөө | Гүйцэтгэл | Төлөвлөгөөний биелэлт |
|--|---------------------|---------------------|-----------------------|
| | 60 361 932.3 | 64 822 838.7 | 107.4 |
| А. Урсгал орлого | 60 252 212.0 | 64 764 383.7 | 107.5 |
| І.Татварын орлого | 57 110 434.1 | 61 241 020.8 | 107.2 |
| 1. Хүн амын орлогын албан татвар | 24 332 485.2 | 24 717 799.9 | 101.6 |
| 1.1 Цалин хөлс түүнтэй адилтгах орлого | 24 639 000.0 | 24 925 554.5 | 101.2 |
| 1.2 Хувь хүний орлогын татварын буцаан олголт | -1 011 355.3 | -1 011 355.3 | 100.0 |
| 1.3 Үйл ажиллагааны орлого | 623 614.5 | 744 698.0 | 119.4 |
| 1.3 Мал бүхий иргэний орлогын татвар | 0.0 | 0.0 | |
| 1.5 Орлогыг нь тойдорхойлох боломжгүй иргэний | 19 784.0 | 10 831.6 | 54.7 |
| 1.6 Хөрөнгийн орлого | 61 442.0 | 48 071.1 | 78.2 |
| 1.7 Бусад | 0.0 | 0.0 | |
| 2. Өмчийн татвар | 13 017 800.0 | 13 369 191.7 | 102.7 |
| 2.1 Үл хөдлөх хөрөнгийн татвар | 12 988 000.0 | 13 339 704.0 | 102.7 |
| 2.2 Бууны албан татвар | 29 800.0 | 29 487.7 | 99.0 |
| 3. Дотоодын бараа үйлчилгээний татвар | 1 849 000.0 | 2 684 543.3 | 145.2 |
| 3.1Авто тээврийн болон өөрөө явагч хэрэгслийн татвар | 1 849 000.0 | 2 684 543.3 | 145.2 |
| 4.Бусад татвар | 17 911 148.9 | 20 469 485.9 | 114.3 |
| 4.1 Улсын тэмдэгтийн хураамж | 253 090.1 | 246 041.9 | 97.2 |
| 4.2 Хог хаягдлын хураамж | 270 000.0 | 252 238.0 | 93.4 |
| 4.3 Ашигт малмалын нөөц ашигласны төлбөрийн өсөн нэмэгдэх татвар | 0.0 | 0.0 | |
| 4.4Үйлдвэр үйлчилгээний усны төлбөр | 13 550 000.0 | 16 032 652.5 | 118.3 |
| 4.5 Газрын төлбөр | 3 230 200.0 | 3 357 921.1 | 104.0 |
| 4.6 Ойгоос хэрэглээний мод,түлээ ашигласны төлбөр | 210.0 | 173.8 | 82.8 |
| 4.7 Агнуурын нөөц ашигласны төлбөр | 0.0 | 0.0 | |
| 4.8 Ус, рашаан ашигласны төлбөр | 12 500.0 | 126 912.1 | 1 015.3 |
| 4.9 Түгээмэл тархацтай ашигт малтмал ашигласны төлбөр | 595 148.8 | 453 546.5 | 76.2 |
| 5.0 Бусад татвар,хураамж | 0.0 | 0.0 | |
| ІІ.Татварын бус орлого | 3 141 777.9 | 3 523 362.9 | 112.1 |
| 2.1 Хувьцааны ноогдол ашиг | 200 000.0 | 200 000.0 | 100.0 |
| 2.2 Хүү, торгуулийн орлого | 467 116.2 | 890 628.6 | 190.7 |
| 2.3 Түрээсийн орлого | 8 883.7 | 53 440.9 | 601.6 |
| 2.4 Төсөвт газрын өөрийн орлого | 1 595 054.8 | 1 182 357.9 | 74.1 |
| 2.5 Бусад нэр заагдаагүй орлого | 870 723.2 | 1 196 935.5 | 137.5 |
| Б.Хөрөнгийн орлого | 109 720.3 | 58 455.0 | 53.3 |
| Хөрөнгө худалдсаны орлого | 109 720.3 | 58 455.0 | 53.3 |

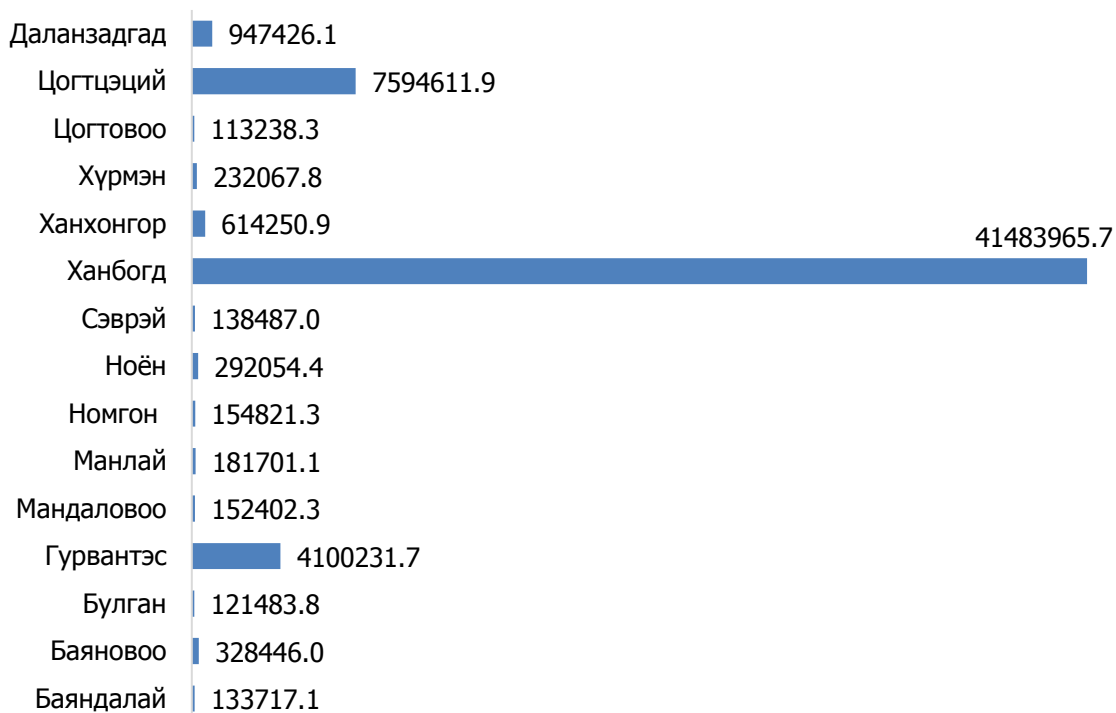
Эх сурвалж: СТСХ-ийн мэдээ

Орон нутгийн орлогын гүйцэтгэлсүмдаар /мян.төг/

| | Төлөвлөгөө | Гүйцэтгэл | Хувь |
|-----------------|------------|------------|-------|
| Баяндалай | 131210 | 133717.1 | 101.9 |
| Баяновоо | 262220 | 328446 | 125.3 |
| Булган | 120190.7 | 121483.8 | 101.1 |
| Гурвантэс | 2130920 | 4100231.7 | 192.4 |
| Мандаловоо | 128117.3 | 152402.3 | 119.0 |
| Манлай | 140357.4 | 181701.1 | 129.5 |
| Номгон | 143850 | 154821.3 | 107.6 |
| Ноён | 215320 | 292054.4 | 135.6 |
| Сэврэй | 123400 | 138487 | 112.2 |
| Ханбогд | 38425082.1 | 41483965.7 | 108.0 |
| Ханхонгор | 332005.6 | 614250.9 | 185.0 |
| Хүрмэн | 225417 | 232067.8 | 103.0 |
| Цогтовоо | 103200 | 113238.3 | 109.7 |
| Цогтцэций | 8512124.8 | 7594611.9 | 89.2 |
| Даланзадгад | 912000 | 947426.1 | 103.9 |
| Татварын хэлтэс | 5790907.9 | 5754673.9 | 99.4 |
| СТСХэлтэс | 2665609.5 | 2479259.4 | 93.0 |
| Дүн | 60361932.3 | 64822838.7 | 107.4 |

Эх сурвалж: СТСХ-ийн мэдээ

Орон нутгийн орлогын гүйцэтгэл /сая.төг/



Орон нутгийн төсвийн зарлагын гүйцэтгэл
/зардлын зүйлээр, өссөн дүнгээр мян.төг/

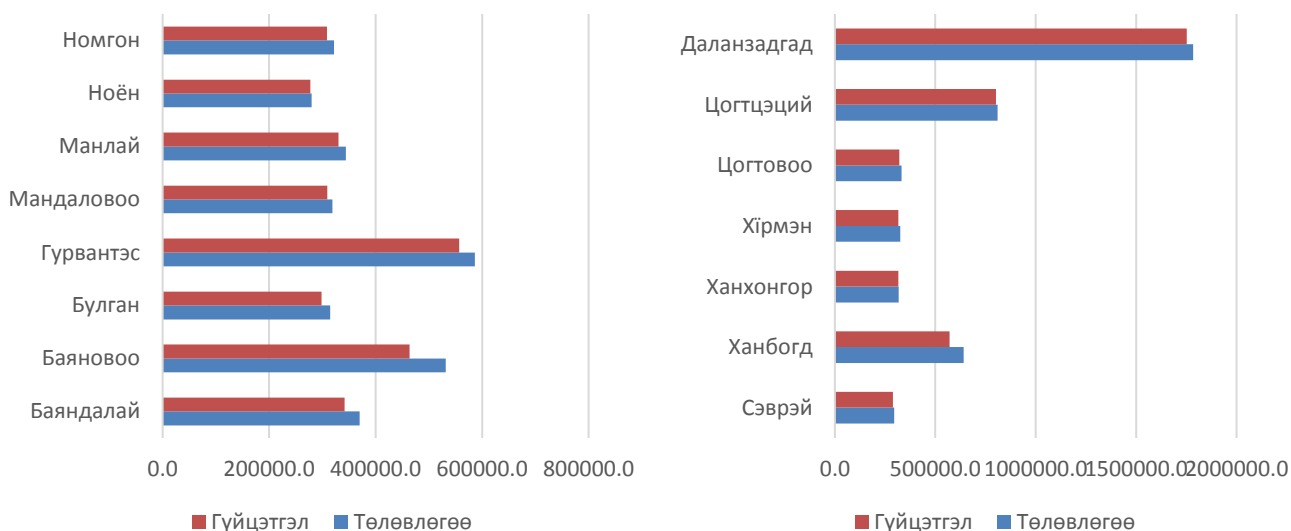
| Нийт зардал | Төлөвлөгөө | Гүйцэтгэл | Төлөвлөгөөний биелэлт |
|--|--------------|--------------|-----------------------|
| | 39 522 831.5 | 37 577 448.6 | 95.1 |
| Цалин хөлс болон нэмэгдэл урамшил | 5 144 308.8 | 5 087 207.4 | 98.9 |
| Үндсэн цалин | 4 119 978.1 | 4 139 475.3 | 100.5 |
| Нэмэгдэл | 539 048.7 | 474 096.5 | 88.0 |
| Унаа хоолны хөнгөлөлт | 155 634.4 | 144 031.2 | 92.5 |
| Гэрээт ажлын хөлс | 329 647.6 | 329 604.4 | 100.0 |
| Ажил олгогчоос нийгмийн даатгалд төлөх шимтгэл | 608 074.0 | 594 262.5 | 97.7 |
| Тэтгэврийн даатгал | 784 291.5 | 724 072.1 | 92.3 |
| Байр ашиглалттай холбоотой тогтмол зардал | 221 555.5 | 215 952.4 | 97.5 |
| Гэрэл, цахилгаан | 509 470.1 | 471 567.3 | 92.6 |
| Түлш, халаалт | 46 365.9 | 31 635.9 | 68.2 |
| Цэвэр, бохир ус | 6 900.0 | 4 916.4 | 71.3 |
| Байрны түрээс | 985 350.5 | 968 030.9 | 98.2 |
| Хангамж, бараа материалын зардал | 83 985.5 | 84 447.7 | 100.6 |
| Бичиг хэрэг | 393 461.2 | 394 078.3 | 100.2 |
| Тээвэр, шатахуун | 143 959.2 | 133 952.8 | 93.0 |
| Шуудан, холбоо, интернэтийн төлбөр | 9 030.1 | 9 171.7 | 101.6 |
| Ном, хэвлэл | 319 243.2 | 312 194.9 | 97.8 |
| Хог хаягдал зайлуулах, хортон мэрэгчдийн устгал, ариутгал | 35 671.3 | 34 185.5 | 95.8 |
| Бага үнэтэй, түргэн элэгдэх, ахуйн эд зүйлс | 37 051.5 | 35 468.4 | 95.7 |
| Нормативт зардал | 37 051.5 | 35 468.4 | 95.7 |
| Нормын хувцас, зөөлөн эдлэл | 278 417.0 | 259 129.8 | 93.1 |
| Эд хогшил, урсгал засварын зардал | 26 483.7 | 23 007.0 | 86.9 |
| Багаж, техник, хэрэгсэл | 58 489.8 | 56 153.0 | 96.0 |
| Тавилга | 193 443.5 | 179 969.8 | 93.0 |
| Урсгал засвар | 152 447.3 | 133 588.2 | 87.6 |
| Томилолт, зочны зардал | 5 000.0 | 5 761.2 | 115.2 |
| Гадаад албан томилолт | 147 447.3 | 127 827.0 | 86.7 |
| Дотоод албан томилолт | 2 634 453.3 | 2 583 154.0 | 98.1 |
| Бусдаар гүйцэтгүүлсэн ажил, үйлчилгээний төлбөр, хураамж | 2 634 453.3 | 2 583 154.0 | 98.1 |
| Бусдаар гүйцэтгүүлсэн бусад нийтлэг ажил үйлчилгээний төлбөр хураамж | 282 248.1 | 222 023.8 | 78.7 |
| Бараа үйлчилгээний бусад зардал | 226 890.4 | 169 228.2 | 74.6 |
| Бараа үйлчилгээний бусад зардал | 55 357.7 | 52 795.7 | 95.4 |
| Хичээл үйлдвэрлэлийн дадлага хийх | 52 489.8 | 49 475.0 | 94.3 |
| ТАТААС | 52 489.8 | 49 475.0 | 94.3 |
| Хувийн хэвшлийн байгууллагад олгох татаас | 5 276 189.4 | 5 031 165.6 | 95.4 |
| УРСГАЛ ШИЛЖҮҮЛЭГ | 41 250.0 | 40 750.0 | 98.8 |
| Засгийн газрын урсгал шилжүүлэг | 41 250.0 | 40 750.0 | 98.8 |
| Засгийн газрын дотоод шилжүүлэг | 5 234 939.4 | 4 990 415.6 | 95.3 |
| Бусад урсгал шилжүүлэг | 4 958 290.6 | 4 717 212.9 | 95.1 |
| Нийгмийн халамжийн тэтгэвэр, тэтгэмж | 9 207.9 | 9 205.0 | 100.0 |
| Тэтгэвэрт гарахад олгох нэг удаагийн мөнгөн тэтгэмж | 176 421.4 | 176 137.1 | 99.8 |
| Нэг удаагийн тэтгэмж, шагнал урамшуулал | 91 019.5 | 87 860.6 | 96.5 |
| ХӨРӨНГИЙН ЗАРДАЛ | 23 287 510.3 | 21 889 870.9 | 94.0 |
| Их засвар | 22 760 002.6 | 21 467 742.8 | 94.3 |
| Бусад хөрөнгө | 527 507.7 | 422 128.1 | 80.0 |
| Улсын төсөвт төвлөрүүлэх шилжүүлэг | 16 748 680.1 | 16 748 680.1 | 100.0 |
| Нийт дүн | 56 271 511.6 | 54 326 128.7 | 96.5 |

Эх сурвалж: СТСХ-ийн мэдээ

Орон нутгийн төсвийн зарлагын гүйцэтгэл /сумд, салбараар/
/өссөн дүнгээр мян.төг/

| Сум, ОНБайгууллага | Төлөвлөгөө | Гүйцэтгэл | Төлөвлөгөөний биелэлт |
|---------------------------|------------|-------------|-----------------------|
| Баяндалай | 370172.3 | 341600.4 | 92.3 |
| Баяновоо | 531695.5 | 464035.8 | 87.3 |
| Булган | 314879.9 | 298643.5 | 94.8 |
| Гурвантэс | 586191.6 | 556746.4 | 95.0 |
| Мандаловоо | 318949.8 | 309535.4 | 97.0 |
| Манлай | 343838.7 | 330521.8 | 96.1 |
| Ноён | 279787.8 | 277154.8 | 99.1 |
| Номгон | 321741.1 | 308386.1 | 95.8 |
| Сэврэй | 295213.4 | 288979.1 | 97.9 |
| Ханбогд | 640777.4 | 570521.1 | 89.0 |
| Ханхонгор | 317150.5 | 315538.5 | 99.5 |
| Хирмэн | 325519.7 | 316657.4 | 97.3 |
| Цогтовоо | 331209.8 | 321057.6 | 96.9 |
| Цогтцэций | 810542.2 | 802353.6 | 99.0 |
| Даланзадгад | 1784576.7 | 1752666.2 | 98.2 |
| Сумдын дүн | 7572246.4 | 7254397.9 | 95.8 |
| АИТХурал | 377753.3 | 373746.7 | 98.9 |
| АЗДТГазар | 2562935.0 | 2528365.1 | 98.7 |
| Өмчийн алба | 29764.4 | 29764.4 | 100.0 |
| БОАлба | 278234.7 | 275067.3 | 98.9 |
| ХАААлба | 44900.4 | 44900.4 | 100.0 |
| Ойн анги | 111595.5 | 88819.6 | 79.6 |
| Орон нутгийн өмчийн газар | 46338.7 | 40970.0 | 88.4 |
| Төрийн ҮАлба | 29853.7 | 29804.6 | 99.8 |
| Санхүүгийн хяналт | 89762.0 | 88319.9 | 98.4 |
| Халамжийн сан | 4985064.1 | 4737446.6 | 95.0 |
| Засаг дарга | 634380.7 | 618103.4 | 97.4 |
| ОНХО | 22760002.6 | 21467742.8 | 94.3 |
| /ОНБ+ЗДН+ХО/ | 31950585.1 | 30323050.7 | 94.9 |
| /Сум+ОНБ+ЗД+ХО/ | 39522831.5 | 37577448.6 | 95.1 |
| Улсын төсөвт төвлөрүүлэх | 16748680.1 | 16748680.1 | 100.0 |
| Дүн | 56271511.6 | 54326128.68 | 96.5 |

Төсвийн зарлагын гүйцэтгэл сумдаар





Банк мөнгө зээл - Bank money loan

Аймгийн хэмжээнд үйл ажиллагаагаа явуулж буй нийт арилжааны банкуудад кассын орлого 707352 сая төгрөгт хүрч, зарлага 722997.6 сая төгрөг болсон байна. Зээлийн өрийн нийт үлдэгдэл 125034.7 сая төгрөг байгаагийн 7283.5 сая төгрөг нь чанаргүй зээл байна. Нийт хадгаламжийн үлдэгдэл 7072.9 сая төгрөг

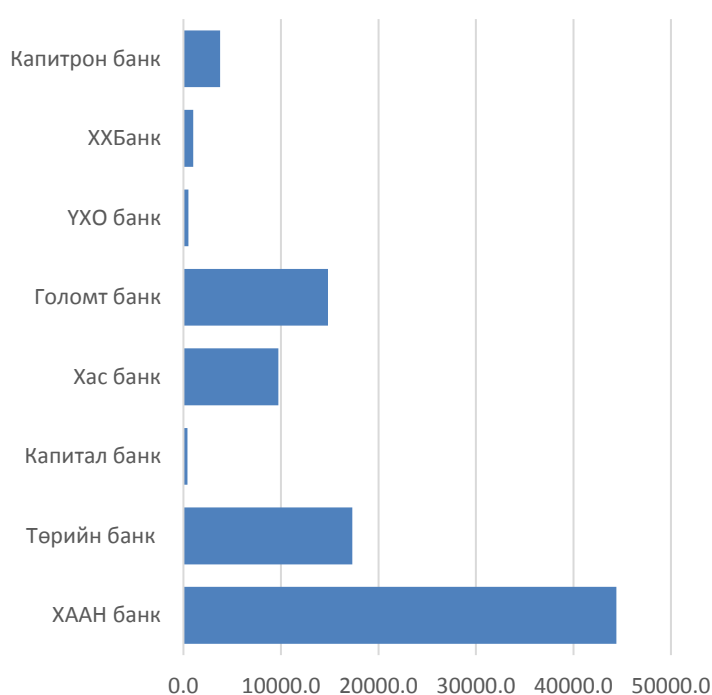
болсон байна.

Өмнөговь аймаг дахь банкуудын зээл, кассын орлого, зарлага, харилцах, хадгаламжийн 12 дугаар сарын мэдээ
2016.12.31-ны байдлаар/Мянган төгрөгөөр/

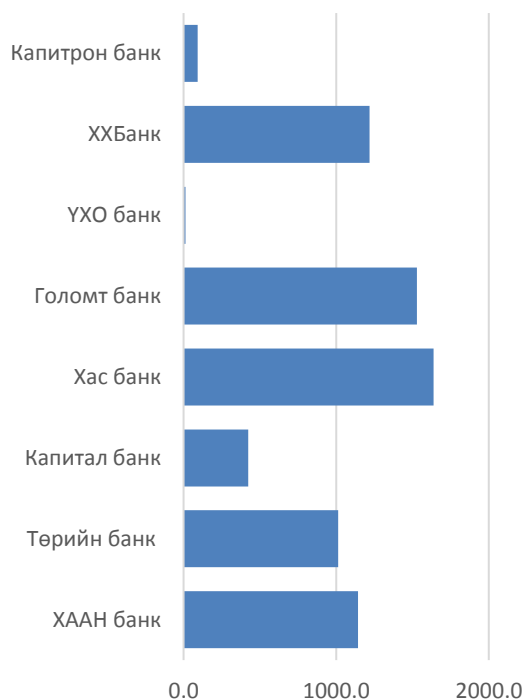
| № | Банкууд | Цэвэр орлого | Цэвэр зарлага | ЗЭЭЛ | | Нийт хадгаламжийн үлдэгдэл | Нийт харилцахын үлдэгдэл |
|----------|---------------|--------------|---------------|-------------|-----------------------|----------------------------|--------------------------|
| | | | | Нийт ЗӨҮ | Үүнээс: Чанаргүй зээл | | |
| 1 | ХААН банк | 347814195.1 | 353295168.0 | 57422094.6 | 1143235.0 | 44403884.9 | 43232616.1 |
| 2 | Төрийн банк | 142961009.1 | 148990477.1 | 22594138.8 | 1013666.0 | 17330987.3 | 5879907.2 |
| 3 | Капитал банк | 2082080.4 | 3064719.9 | 1007576.7 | 424686.5 | 402659.5 | 53264.5 |
| 4 | Хас банк | 72366604.6 | 72455187.3 | 15272737.2 | 1637521.9 | 9724920.6 | 1224455.5 |
| 5 | Голомт банк | 94964291.0 | 97827139.3 | 20914824.5 | 1529704.3 | 14813865.9 | 6454393.9 |
| 6 | ҮХО банк | 3275402.4 | 3167414.5 | 378142.1 | 12862.8 | 506233.2 | 1101142.9 |
| 7 | ХХБанк | 37212570.1 | 37077040.8 | 3832872.6 | 1219340.2 | 1017134.5 | 1350647.3 |
| 8 | Капитрон банк | 6675925.5 | 7120506.5 | 3612283.3 | 91864.5 | 3773961.1 | 70573283.7 |
| 9 | Монголбанк | | | | | | |
| Нийт дүн | | 707352078.3 | 722997653.4 | 125034669.9 | 7072881.2 | 91973647.0 | 129869711.1 |

Эх сурвалж: Монгол банкны мэдээ

Нийт хадгаламжийн үлдэгдэл сая.төг



Чанаргүй зээл сая.төг





НУТАГ ДЭВСГЭР ЗАСАГ ЗАХИРГААНЫ НЭГЖ

Гэр бүлийн хэрэгцээний зориулалтаар иргэдэд өмчлүүлсэн газар / га-гаар /

| | | Өмчлөх хүсэлт ирүүлсэн иргэн | | Өмчлүүлэх шийдвэр гаргасан иргэн | | Өмчлүүлсэн газрын хэмжээ | |
|----|-------------|------------------------------|-------|----------------------------------|-------|--------------------------|---------|
| | | 2015 | 2016 | 2015 | 2016 | 2015 | 2016 |
| 1 | Баяндалай | 555 | 565 | 555 | 565 | 55.48 | 56.23 |
| 2 | Баяновоо | 812 | 812 | 599 | 599 | 44.53 | 44.53 |
| 3 | Булган | 495 | 497 | 495 | 497 | 43.35 | 43.59 |
| 4 | Гурвантэс | 2059 | 2129 | 1999 | 2129 | 173.84 | 182.94 |
| 5 | Мандаловоо | 286 | 289 | 286 | 289 | 35.92 | 36.15 |
| 6 | Манлай | 1094 | 1088 | 1053 | 1088 | 134.93 | 137.37 |
| 7 | Ноён | 458 | 464 | 458 | 464 | 36.82 | 37.57 |
| 8 | Номгон | 487 | 495 | 487 | 495 | 46.81 | 47.38 |
| 9 | Сэврэй | | | | | | |
| 10 | Ханбогд | 4908 | 4908 | 3673 | 3857 | 276.98 | 290.76 |
| 11 | Ханхонгор | 241 | 243 | 241 | 243 | 23.65 | 23.8 |
| 12 | Хүрмэн | 416 | 419 | 416 | 419 | 27.96 | 28.2 |
| 13 | Цогтовоо | 298 | 298 | 298 | 274 | 19.3 | 19.3 |
| 14 | Цогтцэций | 6693 | 6693 | 4473 | 4766 | 223.38 | 242.92 |
| 15 | Даланзадгад | 14331 | 14331 | 7940 | 8282 | 629.7 | 657 |
| | Дүн | 33827 | 33927 | 23643 | 23666 | 1824.71 | 1899.72 |

Эх сурвалж: ГХБХБГ-ын мэдээ

Эзэмшиж, ашиглаж байгаа газар олголт

| Д/д | Үзүүлэлт | Гэр бүлийн хэрэгцээний зориулалтаар | | | | Тариалангийн зориулалтаар | | | | Аж ахуйн бусад зориулалтаар | | | |
|-----|----------|-------------------------------------|--------|------|------|---------------------------|-------|------|-------|-----------------------------|----------|------|----------|
| | | 2015 | | 2016 | | 2015 | | 2016 | | 2015 | | 2016 | |
| | | тоо | га | тоо | га | тоо | га | тоо | га | тоо | га | тоо | га |
| 1 | Иргэн | 451 | 62.39 | 538 | 65.6 | 996 | 417.7 | 1017 | 435.6 | 7261 | 55441.5 | 8082 | 499368.9 |
| 2 | ААНБ | 2 | 7.524 | 2 | 7.5 | 37 | 224.8 | 41 | 236.8 | 1185 | 112001.0 | 1301 | 397388.9 |
| | Дүн | 453 | 69.914 | 540 | 73.2 | 1033 | 642.6 | 1058 | 672.4 | 8446 | 167442.6 | 9383 | 499368.9 |

Эх сурвалж: ГХБХБГ-ын мэдээ



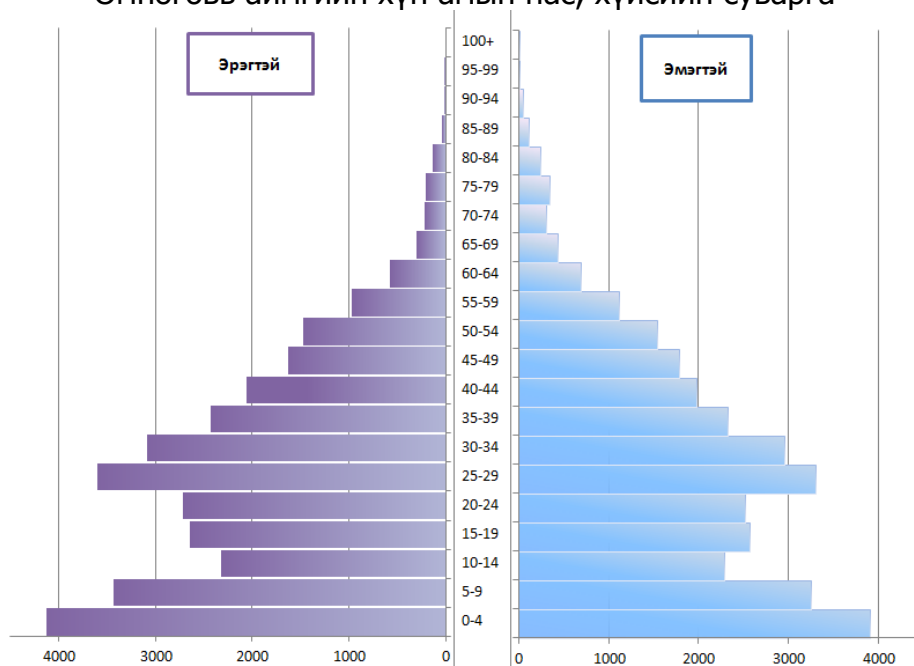
Хүн ам нийгмийн үзүүлэлт-Population socialIndicator

Өмнөговь аймаг 2016 оны эцэст 63661 хүн амтай болж 2015 оны эцсийн хүн амын мэдээнээс 3.4 хувиар буюу 2121 хүнээр өслөө. Нийт хүн амын 50.2 хувь буюу 31960 эрэгтэйчүүд, 49.8 хувь буюу 31701 эмэгтэйчүүд эзлэж байна. Нийт хүн амын 39 хувийг Даланзадгад сумын төв, 21.4 хувийг Гурвантэс, Ханбогд, Цогтцэций сумдын төвд суурьшиж байна. Хөдөлмөр эрхлэх насаар нь ангилвал 32 хувийг 0-15 насны хүүхэд, 62 хувийг 16-59 насны, 6 хувийг 60-с дээш насны хүн ам эзэлж байна. Өрхийн тоо 20669 болж өмнөх оноос 675 өрхөөр буюу 3.4 хувиар өссөн дүнтэй байна.

2016 оны хүн ам, байршлаар

| Аймаг, сум | Нийт хүн ам | Үүнээс | | | | | | | | | | |
|-------------|-------------|---------|---------|-----------------------|---------|---------|------------|---------|---------|--------|---------|---------|
| | | Эрэгтэй | Эмэгтэй | Нийслэл, аймгийн төвд | | | Сумын төвд | | | Хөдөөд | | |
| | | | | Бүгд | Эрэгтэй | Эмэгтэй | Бүгд | Эрэгтэй | Эмэгтэй | Бүгд | Эрэгтэй | Эмэгтэй |
| А | 1 | 2 | 3 | 4 | 5 | 6 | 7 | 8 | 9 | 10 | 11 | 12 |
| Даланзадгад | 24072 | 11469 | 12603 | 24072 | 11469 | 12603 | 0 | 0 | 0 | 0 | 0 | 0 |
| Баяндалай | 2098 | 1065 | 1033 | 0 | 0 | 0 | 737 | 340 | 397 | 1361 | 725 | 636 |
| Баян-Овоо | 1758 | 881 | 877 | 0 | 0 | 0 | 764 | 389 | 375 | 994 | 492 | 502 |
| Булган | 2066 | 1079 | 987 | 0 | 0 | 0 | 976 | 516 | 460 | 1090 | 563 | 527 |
| Гурвантэс | 4729 | 2360 | 2369 | 0 | 0 | 0 | 2470 | 1213 | 1257 | 2259 | 1147 | 1112 |
| Мандал-Овоо | 1628 | 856 | 772 | 0 | 0 | 0 | 831 | 415 | 416 | 797 | 441 | 356 |
| Манлай | 2499 | 1256 | 1243 | 36 | 23 | 13 | 752 | 390 | 362 | 1711 | 843 | 868 |
| Ноён | 1357 | 719 | 638 | 12 | 5 | 7 | 538 | 288 | 250 | 807 | 426 | 381 |
| Номгон | 2567 | 1348 | 1219 | 114 | 67 | 47 | 561 | 234 | 327 | 1892 | 1047 | 845 |
| Сэврэй | 2055 | 1042 | 1013 | 0 | 0 | 0 | 721 | 351 | 370 | 1334 | 691 | 643 |
| Ханбогд | 6387 | 3513 | 2874 | 126 | 66 | 60 | 4947 | 2705 | 2242 | 1314 | 742 | 572 |
| Ханхонгор | 1992 | 1038 | 954 | 434 | 178 | 256 | 556 | 263 | 293 | 1002 | 597 | 405 |
| Хүрмэн | 1590 | 803 | 787 | 49 | 27 | 22 | 415 | 201 | 214 | 1126 | 575 | 551 |
| Цогт-Овоо | 1760 | 875 | 885 | 18 | 11 | 7 | 707 | 343 | 364 | 1035 | 521 | 514 |
| Цогтцэций | 7103 | 3656 | 3447 | 0 | 0 | 0 | 6232 | 3004 | 3228 | 871 | 652 | 219 |
| Дүн | 63661 | 31960 | 31701 | 24861 | 11846 | 13015 | 21207 | 10652 | 10555 | 17593 | 9462 | 8131 |

Өмнөговь аймгийн хүн амын нас, хүйсийн суварга



2012-2016 оны аймгийн өрх хүн амын тоо

| Сум | | | | | | | | | | |
|--------------------|-------|--------|-------|--------|-------|--------|-------|--------|-------|--------|
| | 2012 | | 2013 | | 2014 | | 2015 | | 2016 | |
| | Өрх | Хүн ам | Өрх | Хүн ам | Өрх | Хүн ам | Өрх | Хүн ам | Өрх | Хүн ам |
| Баяндалай | 686 | 2232 | 675 | 2148 | 672 | 2098 | 685 | 2090 | 695 | 2098 |
| Баяновоо | 572 | 1712 | 576 | 1723 | 576 | 1706 | 591 | 1716 | 606 | 1758 |
| Булган | 653 | 2246 | 666 | 2187 | 673 | 2076 | 692 | 2092 | 701 | 2066 |
| Гурвантэс | 1390 | 4502 | 1384 | 4465 | 1430 | 4503 | 1444 | 4617 | 1487 | 4729 |
| МандалОвоо | 512 | 1758 | 522 | 1687 | 517 | 1622 | 529 | 1615 | 527 | 1628 |
| Манлай | 689 | 2530 | 714 | 2522 | 721 | 2522 | 710 | 2481 | 725 | 2499 |
| Номгон | 411 | 1335 | 420 | 1388 | 424 | 1347 | 436 | 1336 | 442 | 1357 |
| Ноён | 839 | 2787 | 820 | 2624 | 812 | 2572 | 829 | 2557 | 829 | 2567 |
| Сэврэй | 626 | 2058 | 614 | 2009 | 607 | 2015 | 621 | 2026 | 632 | 2055 |
| Ханбогд | 1450 | 4300 | 1590 | 4712 | 1659 | 5057 | 1668 | 5344 | 1768 | 6387 |
| Ханхонгор | 702 | 2241 | 698 | 2113 | 714 | 2099 | 714 | 2047 | 725 | 1992 |
| Хүрмэн | 543 | 1669 | 540 | 1644 | 532 | 1610 | 535 | 1597 | 551 | 1590 |
| Цогт-Овоо | 506 | 1659 | 515 | 1644 | 520 | 1677 | 539 | 1694 | 577 | 1760 |
| Цогтцэций | 1766 | 5180 | 2128 | 6108 | 2208 | 6574 | 2352 | 7030 | 2381 | 7103 |
| Даланзадгад | 6484 | 20376 | 6926 | 21581 | 7266 | 22187 | 7649 | 23298 | 8023 | 24072 |
| Дүн | 17829 | 56585 | 18788 | 58555 | 19331 | 59665 | 19994 | 61540 | 20669 | 63661 |

Эх сурвалж: Албан ёсны статистик мэдээ

2016 оны Хүн амын тооноос, насны бүлгээр /сумдаар/

| Аймаг, сум | Бүгд | Үүнээс: нас бүрээр, насны бүлгийн дүнгээр | | | | | | | | | | | | | | | | | | | |
|-------------|-------|---|------|------|------|------|------|------|------|------|------|------|------|-----|-----|-----|-----|-----|-------|------|------|
| | | 0 | 1 | 2 | 3 | 4 | 0-4 | 5 | 6 | 7 | 8 | 9 | 5-9 | 10 | 11 | 12 | 13 | 14 | 10-14 | 15 | 16 |
| Даланзадгад | 24072 | 607 | 647 | 618 | 657 | 614 | 3143 | 591 | 545 | 638 | 510 | 429 | 2713 | 337 | 329 | 357 | 311 | 345 | 1679 | 346 | 362 |
| Баяндалай | 2098 | 38 | 42 | 37 | 52 | 38 | 207 | 35 | 37 | 43 | 44 | 26 | 185 | 31 | 27 | 39 | 40 | 35 | 172 | 38 | 47 |
| Баяновоо | 1758 | 42 | 36 | 46 | 40 | 32 | 196 | 34 | 32 | 41 | 35 | 22 | 164 | 19 | 25 | 30 | 22 | 25 | 121 | 33 | 31 |
| Булган | 2066 | 40 | 52 | 29 | 48 | 29 | 198 | 32 | 38 | 35 | 34 | 19 | 158 | 28 | 32 | 41 | 29 | 30 | 160 | 36 | 46 |
| Гурвантэс | 4729 | 103 | 130 | 118 | 130 | 124 | 605 | 106 | 94 | 118 | 104 | 91 | 513 | 84 | 78 | 75 | 72 | 88 | 397 | 82 | 88 |
| Мандал-Овоо | 1628 | 36 | 44 | 33 | 37 | 25 | 175 | 31 | 28 | 36 | 25 | 32 | 152 | 16 | 19 | 30 | 25 | 38 | 128 | 34 | 29 |
| Манлай | 2499 | 55 | 64 | 67 | 69 | 44 | 299 | 41 | 44 | 50 | 59 | 50 | 244 | 29 | 34 | 37 | 40 | 40 | 180 | 43 | 51 |
| Ноён | 1357 | 32 | 32 | 30 | 37 | 25 | 156 | 27 | 20 | 30 | 30 | 14 | 121 | 24 | 14 | 22 | 18 | 24 | 102 | 21 | 18 |
| Номгон | 2567 | 45 | 71 | 51 | 47 | 36 | 250 | 48 | 56 | 44 | 45 | 33 | 226 | 27 | 51 | 27 | 37 | 47 | 189 | 63 | 65 |
| Сэврэй | 2055 | 39 | 41 | 51 | 44 | 37 | 212 | 50 | 39 | 43 | 30 | 19 | 181 | 30 | 18 | 36 | 36 | 40 | 160 | 43 | 45 |
| Ханбогд | 6387 | 136 | 184 | 189 | 206 | 163 | 878 | 152 | 127 | 122 | 128 | 103 | 632 | 74 | 77 | 94 | 84 | 80 | 409 | 80 | 70 |
| Ханхонгор | 1992 | 29 | 35 | 48 | 35 | 31 | 178 | 23 | 33 | 28 | 40 | 46 | 170 | 26 | 22 | 28 | 30 | 27 | 133 | 41 | 43 |
| Хүрмэн | 1590 | 24 | 39 | 37 | 34 | 35 | 169 | 21 | 31 | 42 | 28 | 22 | 144 | 23 | 16 | 27 | 21 | 30 | 117 | 36 | 28 |
| Цогт-Овоо | 1760 | 53 | 51 | 46 | 45 | 38 | 233 | 45 | 27 | 46 | 34 | 22 | 174 | 28 | 26 | 31 | 24 | 32 | 141 | 30 | 35 |
| Цогтцэций | 7103 | 149 | 231 | 279 | 253 | 229 | 1141 | 223 | 179 | 168 | 197 | 130 | 897 | 107 | 115 | 114 | 92 | 82 | 510 | 100 | 102 |
| Дүн | 63661 | 1428 | 1699 | 1679 | 1734 | 1500 | 8040 | 1459 | 1330 | 1484 | 1343 | 1058 | 6674 | 883 | 883 | 988 | 881 | 963 | 4598 | 1026 | 1060 |

Эх сурвалж: Албан ёсны статистик мэдээ

| Аймаг, сум | Үүнээс: нас бүрээр, насны бүлгийн дүнгээр | | | | | | | | | | | | | | | | | | | | | |
|-------------|---|------|------|-------|------|------|------|-----|------|-------|------|------|------|------|------|-------|------|------|------|------|------|-------|
| | 17 | 18 | 19 | 15-19 | 20 | 21 | 22 | 23 | 24 | 20-24 | 25 | 26 | 27 | 28 | 29 | 25-29 | 30 | 31 | 32 | 33 | 34 | 30-34 |
| Даланзадгад | 360 | 346 | 366 | 1780 | 348 | 349 | 363 | 334 | 440 | 1834 | 514 | 520 | 603 | 526 | 520 | 2683 | 500 | 473 | 438 | 403 | 404 | 2218 |
| Баяндалай | 49 | 34 | 42 | 210 | 45 | 36 | 36 | 36 | 30 | 183 | 22 | 30 | 27 | 28 | 34 | 141 | 25 | 29 | 42 | 31 | 33 | 160 |
| Баяновоо | 23 | 28 | 31 | 146 | 30 | 32 | 32 | 47 | 39 | 180 | 35 | 34 | 31 | 39 | 38 | 177 | 37 | 32 | 26 | 23 | 29 | 147 |
| Булган | 50 | 46 | 51 | 229 | 40 | 36 | 51 | 39 | 50 | 216 | 44 | 29 | 30 | 25 | 36 | 164 | 32 | 29 | 31 | 26 | 30 | 148 |
| Гурвантэс | 79 | 91 | 83 | 423 | 91 | 72 | 80 | 70 | 77 | 390 | 96 | 85 | 86 | 102 | 83 | 452 | 92 | 86 | 88 | 74 | 78 | 418 |
| Мандал-Овоо | 35 | 26 | 40 | 164 | 27 | 28 | 31 | 35 | 34 | 155 | 31 | 27 | 36 | 22 | 23 | 139 | 30 | 32 | 20 | 19 | 25 | 126 |
| Манлай | 46 | 44 | 51 | 235 | 43 | 53 | 37 | 41 | 43 | 217 | 47 | 38 | 52 | 39 | 62 | 238 | 49 | 54 | 45 | 42 | 36 | 226 |
| Ноён | 21 | 24 | 27 | 111 | 21 | 16 | 23 | 22 | 15 | 97 | 31 | 23 | 26 | 27 | 26 | 133 | 27 | 17 | 27 | 27 | 24 | 122 |
| Номгон | 54 | 61 | 44 | 287 | 63 | 54 | 42 | 53 | 42 | 254 | 48 | 36 | 57 | 46 | 36 | 223 | 40 | 50 | 39 | 44 | 42 | 215 |
| Сэврэй | 39 | 57 | 50 | 234 | 41 | 41 | 37 | 40 | 46 | 205 | 39 | 45 | 42 | 25 | 34 | 185 | 34 | 34 | 29 | 29 | 40 | 166 |
| Ханбогд | 93 | 87 | 96 | 426 | 89 | 115 | 120 | 117 | 153 | 594 | 189 | 163 | 218 | 195 | 168 | 933 | 178 | 159 | 154 | 135 | 116 | 742 |
| Ханхонгор | 44 | 38 | 34 | 200 | 38 | 37 | 36 | 27 | 37 | 175 | 31 | 25 | 23 | 37 | 18 | 134 | 29 | 33 | 39 | 34 | 48 | 183 |
| Хүрмэн | 30 | 25 | 31 | 150 | 32 | 41 | 32 | 25 | 27 | 157 | 22 | 30 | 27 | 28 | 25 | 132 | 25 | 32 | 25 | 25 | 23 | 130 |
| Цогт-Овоо | 28 | 36 | 38 | 167 | 43 | 30 | 32 | 28 | 35 | 168 | 30 | 40 | 32 | 31 | 33 | 166 | 30 | 33 | 37 | 24 | 23 | 147 |
| Цогтцэций | 94 | 83 | 74 | 453 | 84 | 88 | 64 | 63 | 114 | 413 | 136 | 180 | 216 | 233 | 225 | 990 | 212 | 218 | 166 | 172 | 130 | 898 |
| Дүн | 1045 | 1026 | 1058 | 5215 | 1035 | 1028 | 1016 | 977 | 1182 | 5238 | 1315 | 1305 | 1506 | 1403 | 1361 | 6890 | 1340 | 1311 | 1206 | 1108 | 1081 | 6046 |

Эх сурвалж: Албан ёсны статистик мэдээ

| Аймаг, сум | Үүнээс: нас бүрээр, насны бүлгийн дүнгээр | | | | | | | | | | | | | | | | | | | | | | | |
|-------------|---|------|-----|-----|-----|-------|-----|-----|-----|-----|-----|-------|-----|-----|-----|-----|-----|-------|-----|-----|-----|-----|-----|-------|
| | 35 | 36 | 37 | 38 | 39 | 35-39 | 40 | 41 | 42 | 43 | 44 | 40-44 | 45 | 46 | 47 | 48 | 49 | 45-49 | 50 | 51 | 52 | 53 | 54 | 50-54 |
| Даланзадгад | 350 | 370 | 336 | 341 | 288 | 1685 | 280 | 280 | 274 | 286 | 281 | 1401 | 266 | 257 | 270 | 234 | 268 | 1295 | 259 | 271 | 260 | 234 | 217 | 1241 |
| Баяндалай | 28 | 26 | 36 | 28 | 33 | 151 | 39 | 34 | 46 | 19 | 34 | 172 | 36 | 31 | 21 | 33 | 26 | 147 | 25 | 21 | 33 | 22 | 26 | 127 |
| Баяновоо | 37 | 28 | 26 | 28 | 23 | 142 | 21 | 24 | 22 | 22 | 16 | 105 | 11 | 20 | 21 | 23 | 18 | 93 | 16 | 23 | 25 | 20 | 18 | 102 |
| Булган | 35 | 23 | 30 | 40 | 37 | 165 | 39 | 32 | 34 | 25 | 31 | 161 | 21 | 31 | 21 | 23 | 32 | 128 | 30 | 22 | 29 | 15 | 18 | 114 |
| Гурвантэс | 78 | 74 | 82 | 74 | 55 | 363 | 79 | 64 | 68 | 69 | 56 | 336 | 43 | 61 | 62 | 47 | 33 | 246 | 43 | 31 | 40 | 54 | 38 | 206 |
| Мандал-Овоо | 23 | 23 | 21 | 16 | 21 | 104 | 20 | 29 | 23 | 31 | 26 | 129 | 17 | 18 | 23 | 25 | 16 | 99 | 15 | 16 | 23 | 23 | 14 | 91 |
| Манлай | 45 | 38 | 39 | 34 | 33 | 189 | 36 | 34 | 39 | 30 | 30 | 169 | 25 | 32 | 25 | 19 | 29 | 130 | 20 | 22 | 34 | 21 | 23 | 120 |
| Ноён | 28 | 28 | 22 | 21 | 18 | 117 | 15 | 13 | 27 | 21 | 20 | 96 | 24 | 18 | 17 | 16 | 16 | 91 | 11 | 8 | 16 | 15 | 14 | 64 |
| Номгон | 40 | 39 | 36 | 40 | 41 | 196 | 36 | 30 | 43 | 41 | 34 | 184 | 33 | 40 | 35 | 32 | 29 | 169 | 20 | 21 | 23 | 23 | 26 | 113 |
| Сэврэй | 31 | 34 | 16 | 35 | 20 | 136 | 31 | 34 | 33 | 37 | 23 | 158 | 21 | 21 | 17 | 25 | 19 | 103 | 24 | 21 | 20 | 21 | 11 | 97 |
| Ханбогд | 111 | 129 | 100 | 108 | 91 | 539 | 63 | 90 | 83 | 67 | 53 | 356 | 85 | 65 | 69 | 42 | 54 | 315 | 42 | 48 | 49 | 44 | 30 | 213 |
| Ханхонгор | 39 | 27 | 28 | 31 | 30 | 155 | 32 | 32 | 25 | 27 | 30 | 146 | 23 | 29 | 26 | 26 | 29 | 133 | 25 | 23 | 25 | 25 | 17 | 115 |
| Хүрмэн | 25 | 17 | 19 | 29 | 25 | 115 | 32 | 25 | 23 | 23 | 25 | 128 | 19 | 25 | 16 | 21 | 16 | 97 | 16 | 22 | 18 | 12 | 16 | 84 |
| Цогт-Овоо | 22 | 23 | 23 | 15 | 17 | 100 | 29 | 31 | 20 | 15 | 21 | 116 | 20 | 23 | 11 | 13 | 16 | 83 | 19 | 29 | 27 | 11 | 18 | 104 |
| Цогтцэций | 147 | 123 | 114 | 110 | 94 | 588 | 72 | 84 | 86 | 63 | 65 | 370 | 65 | 49 | 60 | 59 | 52 | 285 | 33 | 55 | 56 | 47 | 30 | 221 |
| Дүн | 1039 | 1002 | 928 | 950 | 826 | 4745 | 824 | 836 | 846 | 776 | 745 | 4027 | 709 | 720 | 694 | 638 | 653 | 3414 | 598 | 633 | 678 | 587 | 516 | 3012 |

Эх сурвалж: Албан ёсны статистик мэдээ

| Аймаг, сум | Үүнээс: нас бүрээр, насны бүлгийн дүнгээр | | | | | | | | | | | | | | | | | | | | | | | |
|-------------|---|-----|-----|-----|-----|-------|-----|-----|-----|-----|-----|-------|-----|-----|-----|-----|-----|-------|----|-----|-----|-----|-----|-------|
| | 55 | 56 | 57 | 58 | 59 | 55-59 | 60 | 61 | 62 | 63 | 64 | 60-64 | 65 | 66 | 67 | 68 | 69 | 65-69 | 70 | 71 | 72 | 73 | 74 | 70-74 |
| Даланзадгад | 190 | 214 | 177 | 147 | 141 | 869 | 145 | 112 | 114 | 97 | 88 | 556 | 57 | 74 | 63 | 60 | 52 | 306 | 40 | 50 | 41 | 40 | 39 | 210 |
| Баяндалай | 28 | 21 | 17 | 12 | 15 | 93 | 9 | 9 | 8 | 11 | 4 | 41 | 6 | 8 | 5 | 11 | 2 | 32 | 3 | 7 | 5 | 4 | 3 | 22 |
| Баяновоо | 15 | 18 | 10 | 16 | 8 | 67 | 9 | 10 | 10 | 7 | 3 | 39 | 4 | 4 | 2 | 3 | 3 | 16 | 5 | 7 | 2 | 5 | 3 | 22 |
| Булган | 12 | 16 | 16 | 14 | 8 | 66 | 7 | 16 | 13 | 8 | 5 | 49 | 6 | 11 | 10 | 6 | 7 | 40 | 4 | 4 | 6 | 7 | 8 | 29 |
| Гурвантэс | 31 | 29 | 21 | 17 | 25 | 123 | 14 | 17 | 21 | 13 | 15 | 80 | 15 | 18 | 8 | 4 | 15 | 60 | 6 | 12 | 7 | 8 | 6 | 39 |
| Мандал-Овоо | 17 | 12 | 11 | 11 | 8 | 59 | 8 | 6 | 5 | 2 | 9 | 30 | 5 | 6 | 3 | 8 | 4 | 26 | 0 | 3 | 4 | 2 | 2 | 11 |
| Манлай | 24 | 25 | 20 | 12 | 19 | 100 | 12 | 18 | 7 | 8 | 8 | 53 | 6 | 4 | 4 | 7 | 1 | 22 | 3 | 4 | 4 | 4 | 5 | 20 |
| Ноён | 20 | 14 | 8 | 18 | 3 | 63 | 10 | 5 | 5 | 6 | 2 | 28 | 5 | 4 | 4 | 1 | 1 | 15 | 2 | 3 | 1 | 2 | 0 | 8 |
| Номгон | 24 | 24 | 11 | 13 | 14 | 86 | 15 | 15 | 13 | 5 | 13 | 61 | 11 | 6 | 8 | 3 | 6 | 34 | 2 | 4 | 8 | 9 | 4 | 27 |
| Сэврэй | 13 | 10 | 15 | 17 | 20 | 75 | 17 | 11 | 6 | 12 | 14 | 60 | 6 | 5 | 7 | 10 | 2 | 30 | 3 | 4 | 3 | 3 | 4 | 17 |
| Ханбогд | 32 | 43 | 28 | 25 | 32 | 160 | 19 | 15 | 20 | 8 | 10 | 72 | 10 | 7 | 8 | 5 | 3 | 33 | 2 | 12 | 12 | 5 | 9 | 40 |
| Ханхонгор | 18 | 19 | 11 | 21 | 16 | 85 | 19 | 9 | 11 | 7 | 7 | 53 | 8 | 4 | 10 | 6 | 11 | 39 | 7 | 5 | 5 | 5 | 5 | 27 |
| Хүрмэн | 8 | 15 | 12 | 10 | 15 | 60 | 6 | 8 | 10 | 1 | 7 | 32 | 2 | 2 | 8 | 6 | 5 | 23 | 2 | 6 | 3 | 3 | 2 | 16 |
| Цогт-Овоо | 14 | 15 | 7 | 9 | 13 | 58 | 10 | 4 | 6 | 9 | 6 | 35 | 4 | 4 | 1 | 6 | 3 | 18 | 1 | 2 | 2 | 1 | 3 | 9 |
| Цогтцэций | 31 | 37 | 16 | 17 | 23 | 124 | 21 | 22 | 17 | 10 | 9 | 79 | 11 | 12 | 2 | 6 | 7 | 38 | 3 | 5 | 6 | 7 | 7 | 28 |
| Дүн | 477 | 512 | 380 | 359 | 360 | 2088 | 321 | 277 | 266 | 204 | 200 | 1268 | 156 | 169 | 143 | 142 | 122 | 732 | 83 | 128 | 109 | 105 | 100 | 525 |

Эх сурвалж: Албан ёсны статистик мэдээ

| ймаг, сум | Үүнээс: нас бүрээр, насны бүлгийн дүнгээр | | | | | | | | | | | | | | | | | |
|-------------|---|-----|-----|-----|----|-------|----|----|----|----|----|-------|----|----|----|----|----|-------|
| | 75 | 76 | 77 | 78 | 79 | 75-79 | 80 | 81 | 82 | 83 | 84 | 80-84 | 85 | 86 | 87 | 88 | 89 | 85-89 |
| Даланзадгад | 31 | 61 | 40 | 34 | 42 | 208 | 41 | 36 | 31 | 28 | 23 | 159 | 17 | 10 | 15 | 9 | 10 | 61 |
| Баяндалай | 10 | 5 | 8 | 4 | 3 | 30 | 7 | 4 | 1 | 1 | 2 | 15 | 3 | 3 | 1 | 0 | 1 | 8 |
| Баяновоо | 2 | 5 | 5 | 4 | 3 | 19 | 3 | 3 | 2 | 3 | 1 | 12 | 2 | 0 | 1 | 0 | 1 | 4 |
| Булган | 6 | 5 | 7 | 2 | 2 | 22 | 2 | 4 | 1 | 3 | 0 | 10 | 1 | 0 | 0 | 1 | 1 | 3 |
| Гурвантэс | 7 | 10 | 6 | 10 | 6 | 39 | 4 | 5 | 9 | 4 | 3 | 25 | 3 | 2 | 2 | 1 | 1 | 9 |
| Мандал-Овоо | 2 | 4 | 5 | 7 | 5 | 23 | 2 | 1 | 2 | 3 | 1 | 9 | 1 | 1 | 0 | 2 | 1 | 5 |
| Манлай | 5 | 6 | 3 | 2 | 7 | 23 | 6 | 4 | 7 | 2 | 1 | 20 | 3 | 1 | 5 | 1 | 0 | 10 |
| Ноён | 6 | 2 | 5 | 3 | 4 | 20 | 2 | 3 | 1 | 1 | 1 | 8 | 1 | 1 | 1 | 0 | 0 | 3 |
| Номгон | 6 | 5 | 6 | 9 | 2 | 28 | 2 | 6 | 0 | 6 | 2 | 16 | 1 | 2 | 2 | 0 | 1 | 6 |
| Сэврэй | 3 | 6 | 3 | 4 | 1 | 17 | 1 | 0 | 3 | 1 | 4 | 9 | 5 | 0 | 1 | 2 | 0 | 8 |
| Ханбогд | 7 | 3 | 4 | 3 | 6 | 23 | 2 | 2 | 0 | 3 | 3 | 10 | 4 | 1 | 1 | 2 | 1 | 9 |
| Ханхонгор | 8 | 10 | 3 | 8 | 8 | 37 | 3 | 6 | 3 | 5 | 3 | 20 | 3 | 1 | 2 | 1 | 1 | 8 |
| Хүрмэн | 2 | 4 | 4 | 5 | 1 | 16 | 2 | 0 | 4 | 2 | 1 | 9 | 4 | 0 | 2 | 1 | 0 | 7 |
| Цогт-Овоо | 4 | 7 | 2 | 1 | 3 | 17 | 3 | 5 | 3 | 5 | 3 | 19 | 0 | 2 | 1 | 0 | 0 | 3 |
| Цогтцэций | 7 | 9 | 8 | 4 | 3 | 31 | 4 | 7 | 3 | 6 | 6 | 26 | 2 | 2 | 3 | 1 | 0 | 8 |
| Дүн | 106 | 142 | 109 | 100 | 96 | 553 | 84 | 86 | 70 | 73 | 54 | 367 | 50 | 26 | 37 | 21 | 18 | 152 |

Эх сурвалж: Албан ёсны статистик мэдээ

| Аймаг, сум | Үүнээс: нас бүрээр, насны бүлгийн дүнгээр | | | | | | | | | | | | | |
|-------------|---|----|----|----|----|-------|----|----|----|----|----|-------|------|--|
| | 90 | 91 | 92 | 93 | 94 | 90-94 | 95 | 96 | 97 | 98 | 99 | 95-99 | 100+ | |
| Даланзадгад | 6 | 5 | 4 | 2 | 4 | 21 | 3 | 4 | 1 | 1 | 0 | 9 | 1 | |
| Баяндалай | 0 | 1 | 1 | 0 | 0 | 2 | 0 | 0 | 0 | 0 | 0 | 0 | 0 | |
| Баяновоо | 1 | 1 | 1 | 1 | 1 | 5 | 0 | 0 | 1 | 0 | 0 | 1 | 0 | |
| Булган | 2 | 1 | 1 | 1 | 0 | 5 | 0 | 0 | 0 | 1 | 0 | 1 | 0 | |
| Гурвантэс | 0 | 2 | 2 | 0 | 0 | 4 | 0 | 0 | 1 | 0 | 0 | 1 | 0 | |
| Мандал-Овоо | 1 | 1 | 0 | 0 | 0 | 2 | 0 | 1 | 0 | 0 | 0 | 1 | 0 | |
| Манлай | 2 | 0 | 0 | 0 | 2 | 4 | 0 | 0 | 0 | 0 | 0 | 0 | 0 | |
| Ноён | 1 | 0 | 0 | 0 | 0 | 1 | 0 | 0 | 0 | 1 | 0 | 1 | 0 | |
| Номгон | 1 | 0 | 0 | 1 | 0 | 2 | 0 | 0 | 0 | 0 | 1 | 1 | 0 | |
| Сэврэй | 1 | 0 | 0 | 0 | 0 | 1 | 0 | 1 | 0 | 0 | 0 | 1 | 0 | |
| Ханбогд | 0 | 1 | 1 | 0 | 0 | 2 | 0 | 0 | 0 | 0 | 0 | 0 | 1 | |
| Ханхонгор | 1 | 0 | 0 | 0 | 0 | 1 | 0 | 0 | 0 | 0 | 0 | 0 | 0 | |
| Хүрмэн | 1 | 2 | 1 | 0 | 0 | 4 | 0 | 0 | 0 | 0 | 0 | 0 | 0 | |
| Цогт-Овоо | 1 | 0 | 0 | 0 | 0 | 1 | 0 | 1 | 0 | 0 | 0 | 1 | 0 | |
| Цогтцэций | 0 | 1 | 0 | 1 | 1 | 3 | 0 | 0 | 0 | 0 | 0 | 0 | 0 | |
| Дүн | 18 | 15 | 11 | 6 | 8 | 58 | 3 | 7 | 3 | 3 | 1 | 17 | 2 | |

Эх сурвалж: Албан ёсны статистик мэдээ

Нийгмийн зарим үзүүлэлт, аймгийн дүнгээр

| № | Үзүүлэлтүүд | 2014 | 2015 | 2016 | 2016 2015 |
|---|--|------|------|------|--------------|
| 1 | Бүтэн өнчин хүүхдийн тоо | 43 | 51 | 45 | 88.2 |
| 2 | Хагас өнчин хүүхдийн тоо | 553 | 563 | 588 | 104.4 |
| 3 | 2 ихэр хүүхдийн тоо | 256 | 288 | 304 | 105.6 |
| 4 | 3 ихэр хүүхдийн тоо | 6 | 6 | 9 | 150.0 |
| 5 | Амиа хорлох оролдлого хийсэн хүүхдийн тоо | 5 | 2 | 5 | 250.0 |
| 6 | Зам тээврийн болон ахуйн осолд өртсөн хүүхдийн тоо | 7 | 6 | 6 | 100.0 |
| 7 | Садар самуун, хүчирхийлэлд өртсөн хүүхдийн тоо | 3 | 5 | 6 | 120 |
| 8 | Ахуйн осолд өртсөн хүүхдийн тоо | 4 | | 2 | |

Эх сурвалж: Албан ёсны статистик мэдээ

Нийгмийн зарим үзүүлэлт, сумдаар

| Сумын нэр | Бүтэн өнчин хүүхдийн тоо | | | Хагас өнчин хүүхдийн тоо | | | Өрх толгойлсон эмэгтэй | | |
|-------------|--------------------------|------|------|--------------------------|------|------|------------------------|------|------|
| | 2014 | 2015 | 2016 | 2014 | 2015 | 2016 | 2014 | 2015 | 2016 |
| Баяндалай | 2 | 3 | 1 | 34 | 32 | 33 | 94 | 98 | 107 |
| Баян-Овоо | 3 | 6 | 6 | 23 | 25 | 24 | 113 | 112 | 107 |
| Булган | 1 | 1 | 2 | 22 | 22 | 32 | 102 | 98 | 101 |
| Гурвантэс | 1 | 1 | 1 | 57 | 57 | 50 | 222 | 220 | 196 |
| Мандал-Овоо | 3 | 2 | 2 | 21 | 19 | 16 | 117 | 116 | 114 |
| Манлай | 3 | 3 | 3 | 32 | 34 | 32 | 93 | 104 | 117 |
| Номгон | 3 | 3 | 2 | 24 | 22 | 22 | 238 | 239 | 231 |
| Ноён | | | 1 | 12 | 11 | 9 | 67 | 61 | 69 |
| Сэврэй | 5 | 4 | 3 | 18 | 28 | 27 | 48 | 53 | 66 |
| Ханбогд | 1 | 1 | 3 | 38 | 35 | 38 | 145 | 121 | 95 |
| Ханхонгор | 2 | 2 | 1 | 27 | 33 | 23 | 86 | 90 | 94 |
| Хүрмэн | 2 | 2 | 1 | 20 | 15 | 13 | 82 | 126 | 133 |
| Цогт-Овоо | 1 | 1 | | 23 | 25 | 27 | 91 | 95 | 99 |
| Цогтцэций | 2 | 2 | 2 | 51 | 47 | 62 | 309 | 319 | 320 |
| Даланзадгад | 14 | 20 | 17 | 151 | 158 | 180 | 401 | 626 | 628 |
| Дүн | 43 | 51 | 45 | 553 | 563 | 588 | 2208 | 2478 | 2477 |

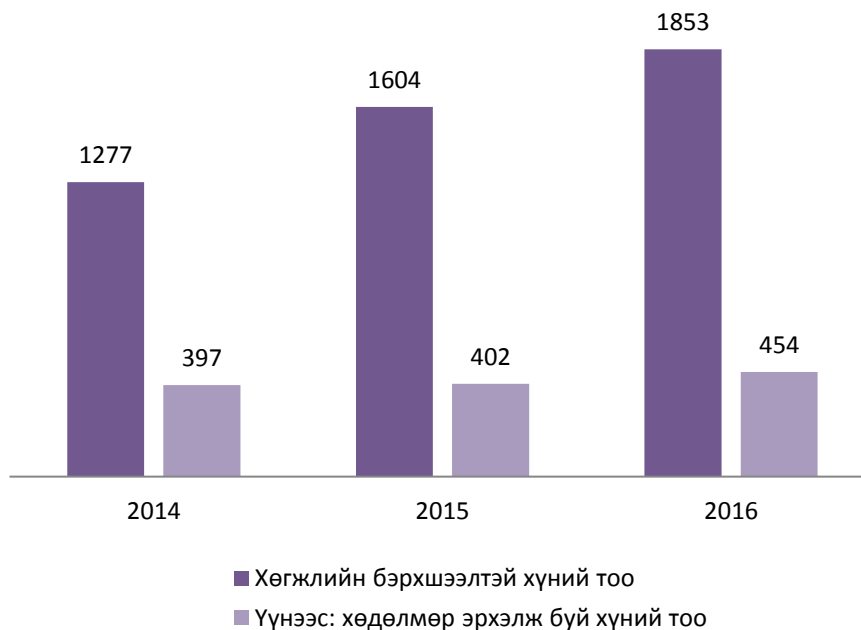
Эх сурвалж: Албан ёсны статистик мэдээ

Нийгмийн зарим үзүүлэлт-2

| № | Үзүүлэлтүүд | | | | 2016 |
|---|--|------|------|------|-------|
| | | 2014 | 2015 | 2016 | 2015 |
| 1 | Өрх толгойлсон, гэр бүлгүй хүний тоо | 2920 | 2478 | 3121 | 125.9 |
| 2 | 18 хүртэл насны 4 ба түүнээс дээш хүүхэдтэй өрхийн тоо | 686 | 852 | 672 | 78.9 |
| 3 | Ихэр хүүхэдтэй өрхийн тоо | 130 | 146 | 165 | 113.0 |
| 4 | Ганц бие өндөр настан өрхийн тоо | 693 | 720 | 1140 | 158.3 |
| 5 | Тэтгэвэр, тэтгэмж тогтоогдоогүй өндөр настай хүний тоо | 15 | 12 | 3 | 25.0 |
| 6 | Хөгжлийн бэрхшээлтэй хүний тоо | 1277 | 1604 | 1853 | 115.5 |
| | Үүнээс: хөдөлмөр эрхэлж буй хүний тоо | 397 | 402 | 454 | 112.9 |
| 7 | Тэргэнцэртэй хүний тоо | 90 | 110 | 113 | 102.7 |

Эх сурвалж: Албан ёсны статистик мэдээ

Хөгжлийн бэрхшээлтэй хүний тоо, оны эцсээр





Нийгмийн даатгалын үйлчилгээ

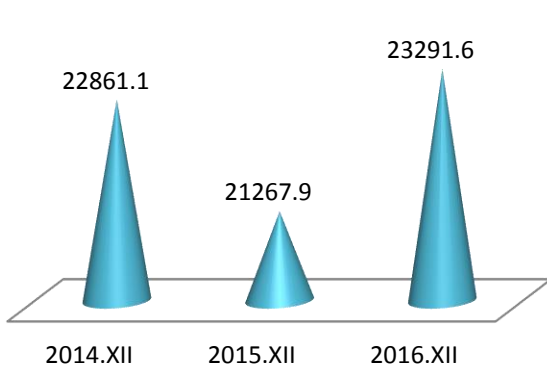
Нийгмийн даатгалын сангийн орлого 2016 оны эхний 12 сард 23291.6 сая төгрөг төвлөрч, төлөвлөгөөний биелэлт 3.5 хувьтай байна. Харин нийгмийн сайн дурын даатгуулагчийн тоо 4955 байгаа нь өмнөх оны мөн үеийнхтэй харьцуулахад 41.8 хувиар өссөн байна.

Нийгмийн даатгалын шимтгэлийн орлого, сайн дураар даатгуулагчийн тоо, сумдаар (мян.төг)

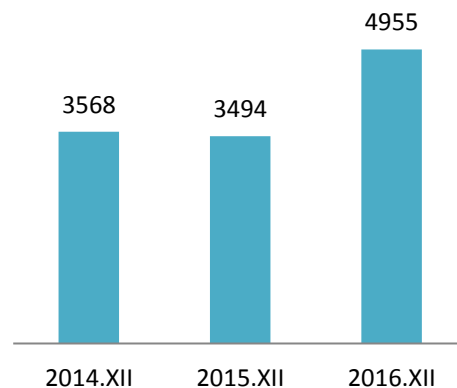
| Сумын нэр | НДШ-ийн орлого | | | Нийгмийн даатгалд сайн дураар даатгуулагчийн тоо | | |
|-------------|-------------------|-------------------|--------------|--|-------------|--------------|
| | Төлөвлөгөө | Гүйцэтгэл | Хувь | Төлөвлөгөө | Гүйцэтгэл | Хувь |
| Баяндалай | 249960.3 | 272391.8 | 109.0 | 139 | 267 | 192.1 |
| Баян-Овоо | 238491.1 | 262260.2 | 110.0 | 151 | 151 | 100.0 |
| Булган | 226615.0 | 229657 | 101.3 | 102 | 187 | 183.3 |
| Гурвантэс | 1204376.6 | 1508608.6 | 125.3 | 301 | 300 | 99.7 |
| Мандал-Овоо | 207550.9 | 217718.4 | 104.9 | 84 | 246 | 292.9 |
| Манлай | 283959.2 | 287888.2 | 101.4 | 225 | 290 | 128.9 |
| Номгон | 292262.2 | 308207.3 | 105.5 | 206 | 423 | 205.3 |
| Ноён | 409412.2 | 372288.7 | 90.9 | 114 | 162 | 142.1 |
| Сэврэй | 244098.8 | 243517.4 | 99.8 | 192 | 200 | 104.2 |
| Ханбогд | 3155960.3 | 3156518 | 100.0 | 267 | 317 | 118.7 |
| Ханхонгор | 246320.5 | 246769.2 | 100.2 | 173 | 243 | 140.5 |
| Хүрмэн | 248201.6 | 268856.9 | 108.3 | 115 | 200 | 173.9 |
| Цогт-Овоо | 230159.5 | 237670.7 | 103.3 | 127 | 203 | 159.8 |
| Цогтцэций | 5090927.1 | 5491414.3 | 107.9 | 430 | 416 | 96.7 |
| Даланзадгад | 10176050.5 | 10187820.2 | 100.1 | 1570 | 1350 | 86.0 |
| Дүн | 22504345.8 | 23291586.9 | 103.5 | 4196 | 4955 | 118.1 |

Эх сурвалж: Нийгмийн даатгалын хэлтсийн мэдээ

Нийгмийн даатгалын орлого, сая төгрөгөөр, оноор



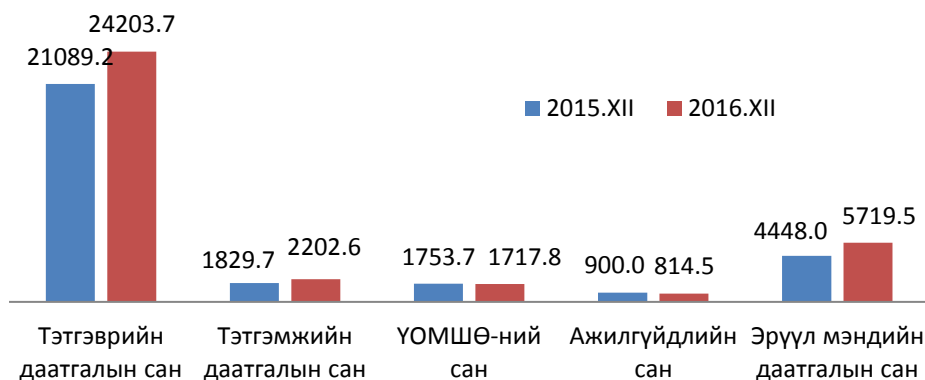
Сайн дурын даатгуулагчийн тоо, оноор



I

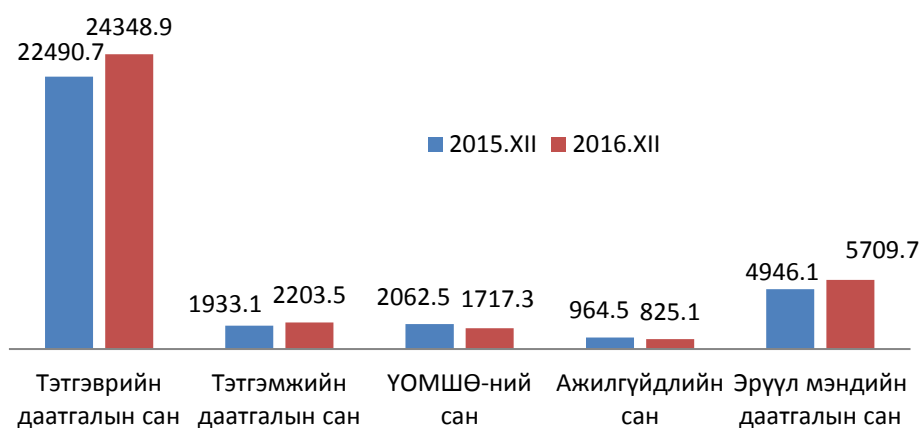
Нийгмийн даатгалын орлогын 69.8 хувийг тэтгэврийн даатгалын сан, 6.4 хувийг тэтгэмжийн даатгалын сан, 5.0 хувийг ҮОМШӨ-ний даатгалын сан, 2.4 хувийг ажилгүйдлийн даатгалын сан, 16.4 хувийг эрүүл мэндийн даатгалын санг тус тус бүрдүүлсэн байна.

Нийгмийн даатгалын сангийн орлого, төрлөөр, сая.төг
(оны эхний 12 сарын байдлаар)



Нийгмийн даатгалын зарлагын 70.0 хувийг тэтгэврийн даатгалын сан, 6.3 хувийг тэтгэмжийн даатгалын сан, 4.9 хувийг ҮОМШӨ-ний даатгалын сан, 2.4 хувийг ажилгүйдлийн даатгалын сан, 16.4 хувийг эрүүл мэндийн даатгалын сангуудад тус тус зарцуулсан байна.

Нийгмийн даатгалын сангийн зарлага, төрлөөр, сая.төг
(оны эхний 12 сарын байдлаар)



Эх сурвалж: Нийгмийн даатгалын хэлтсийн мэдээ



Хөдөлмөр

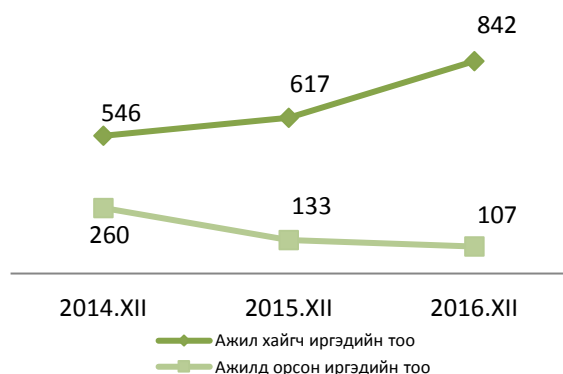
Аймгийн хөдөлмөрийн захад сарын эхэнд бүртгэлтэй ажил идэвхтэй эрж байгаа 812хүн байгаагаас тайлант сард 139хүн шинээр бүртгэгдэж, бүртгэлээс 109 хүн хасагдаж, тайлант сарын эцэст 842хүн бүртгэлтэй болсон байна. Энэ нь өнгөрсөн оны мөн үеэс 225 хүнээр буюу 36.5 хувиар өсчээ.

Ажил хайгч иргэдийн мэдээ, 12 сарын байдлаар

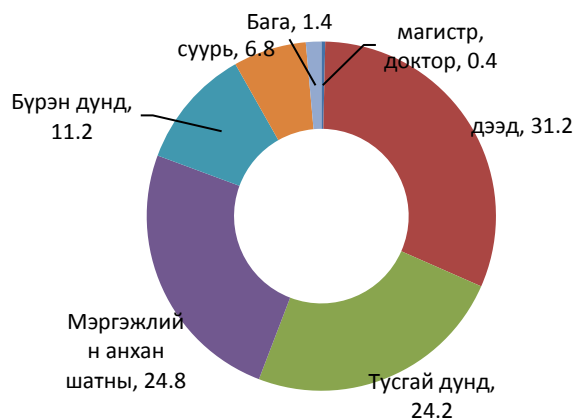
| № | Сумдын нэр | Бүртгэлтэй ажилгүйчүүд 12 сар | | Үүнээс Эмэгтэй | Тайлант сард Нэмэгдсэн | Тайлант сард бүртгэлээс Ажилд орсон | Бүгдээс: Боловсролоор | | | | | | | | |
|----|-------------|-------------------------------|---------------------|----------------|------------------------|-------------------------------------|-----------------------|-------------|------------------------|------------|-------|------|--------------|----|---|
| | | Тайлант сарын эхэнд | Тайлант сарын эцэст | | | | магистр, дээд | Тусгай дунд | Мэргэжлийн анхан шатны | Бүрэн дунд | суурь | Бага | Боловсролгүй | | |
| 1 | Баяндалай | 2 | 13 | 4 | 1 | 4 | 1 | 0 | 4 | 3 | 4 | 2 | 0 | 0 | 0 |
| 2 | Баян-Овоо | 13 | 6 | 1 | 4 | 4 | 0 | 0 | 1 | 1 | 4 | 0 | 0 | 0 | 0 |
| 3 | Булган | 13 | 23 | 11 | 0 | 2 | 0 | 0 | 2 | 8 | 12 | 1 | 0 | 0 | 0 |
| 4 | Гурвантэс | 17 | 28 | 9 | 11 | 14 | 29 | 0 | 6 | 5 | 2 | 14 | 1 | 0 | 0 |
| 5 | Мандал-Овоо | 4 | 7 | 4 | 0 | 2 | 0 | 0 | 0 | 3 | 2 | 2 | 0 | 0 | 0 |
| 6 | Манлай | 4 | 8 | 3 | 1 | 1 | 1 | 0 | 1 | 4 | 2 | 1 | 0 | 0 | 0 |
| 7 | Номгон | 10 | 13 | 6 | 1 | 2 | 1 | 0 | 1 | 5 | 5 | 2 | 0 | 0 | 0 |
| 8 | Ноён | 18 | 18 | 7 | 3 | 5 | 2 | 0 | 2 | 6 | 5 | 2 | 3 | 0 | 0 |
| 9 | Сэврэй | 7 | 17 | 8 | 3 | 4 | 1 | 0 | 3 | 5 | 3 | 6 | 0 | 0 | 0 |
| 10 | Ханбогд | 46 | 49 | 20 | 3 | 2 | 0 | 0 | 5 | 12 | 21 | 11 | 0 | 0 | 0 |
| 11 | Ханхонгор | 10 | 14 | 7 | 4 | 3 | 3 | 0 | 2 | 4 | 5 | 3 | 0 | 0 | 0 |
| 12 | Хүрмэн | 4 | 4 | 2 | 3 | 2 | 2 | 0 | 2 | 2 | 0 | 0 | 0 | 0 | 0 |
| 13 | Цогт-Овоо | 10 | 13 | 3 | 3 | 4 | 7 | 0 | 4 | 3 | 3 | 3 | 0 | 0 | 0 |
| 14 | Цогтцэций | 25 | 28 | 15 | 3 | 4 | 1 | 0 | 6 | 9 | 6 | 2 | 5 | 0 | 0 |
| 15 | Даланзадгад | 629 | 601 | 345 | 99 | 56 | 59 | 3 | 224 | 134 | 135 | 45 | 48 | 12 | 0 |
| 16 | ДҮН | 812 | 842 | 445 | 139 | 109 | 107 | 3 | 263 | 204 | 209 | 94 | 57 | 12 | 0 |

Эх сурвалж: Хөдөлмөр, халамжийн үйлчилгээний газрын мэдээ

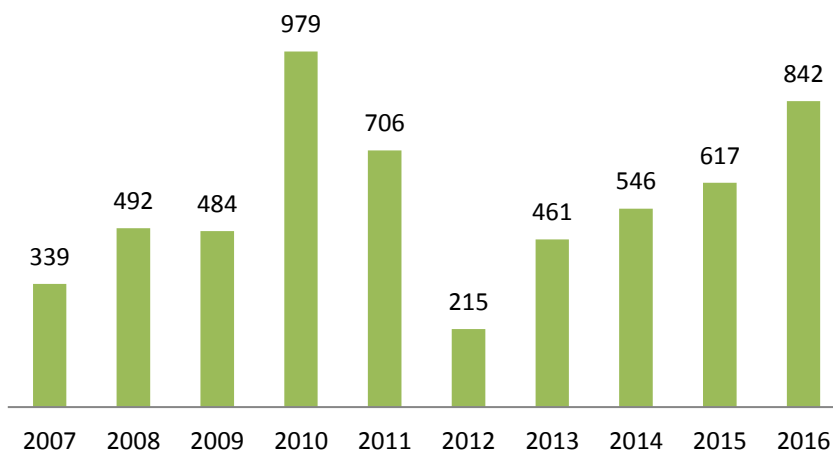
Хөдөлмөрийн хэлтэст шинээр бүртгүүлсэн болон ажилд орсон иргэд, жил бүрийн сарын эцсийн байдлаар



Ажил хайгч иргэд, боловсролын түвшингээр, 2016 оны 12 сар, хувиар

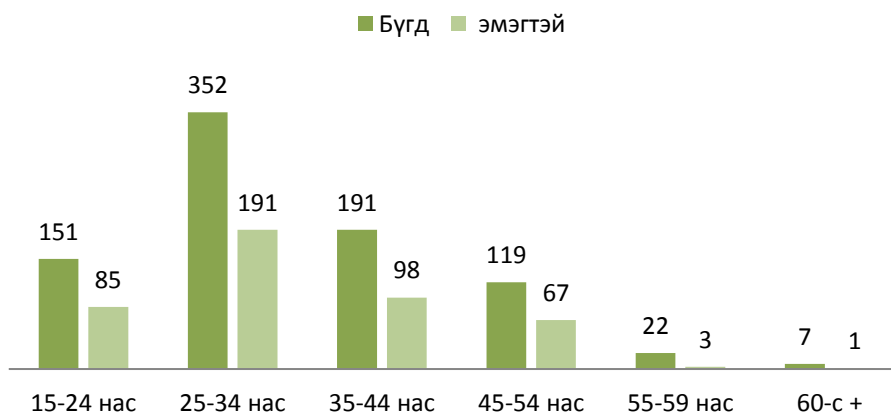


Ажил хайгч иргэд, жил бүрийн 12 сарын эцсийн байдлаар



2016оны эхний 12 сарын байдлаар аймгийн хэмжээнд 842 ажил хайгч иргэдийн 52.9 хувийг эмэгтэйчүүд эзэлж байна. Нийт ажил хайгч иргэдийн 13 нь буюу 1.5 хувийг хөгжлийн бэрхшээлтэй иргэд байна.

Ажил хайгч иргэд, насны ангиллаар, 2016 оны 12 сар



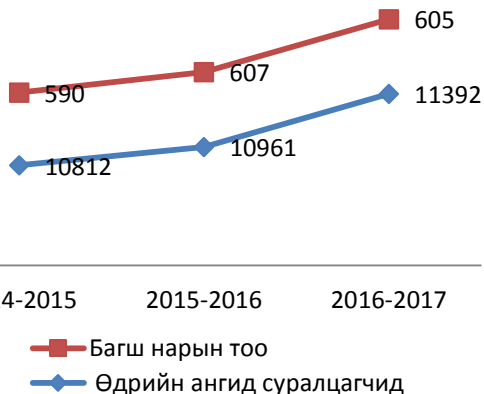
Ажил хайгч иргэдийг насны байдлаар авч үзэхэд 15-24 насны иргэд 17.9 хувь, 25-34 насны иргэд 41.8 хувь, 35-44 насны иргэд 22.7 хувь, 45-54 насны иргэд 14.1 хувь, 55-59 насны иргэд 2.6, 60-с дээш насны иргэд 0.8 хувийг тус тус эзэлжээ.

БОЛОВСРОЛ
2016-2017 оны хичээлийн жилийн боловсролын тайлан
Ерөнхий боловсролын сургууль

| № | Үзүүлэлт | Хичээлийн жилээр | | | 2017/2016 % |
|---|------------------------------------|------------------|-----------|-----------|-------------|
| | | 2014-2015 | 2015-2016 | 2016-2017 | |
| 1 | Ерөнхий боловсролын сургуулийн тоо | 19 | 19 | 21 | 110.5 |
| | 11 жилийн | 10 | 10 | 12 | 120 |
| | 9 жилийн | 9 | 9 | 9 | 100 |
| | бага | 0 | 0 | 0 | |
| 2 | Нийт бүлгийн тоо | 389 | 398 | 413 | 103.8 |
| 3 | Өдрийн ангид суралцагчид | 10812 | 10961 | 11392 | 103.9 |
| | Бүгдээс дотуур байранд суудаг | 962 | 942 | 1001 | 106.3 |
| 4 | Анги дүүргэлт | 27.8 | 27.5 | 27.6 | 100.4 |
| 5 | Элсэлт | | | | |
| | 1-р ангид | 1341 | 1404 | 1276 | 90.9 |
| | 10-р ангид | 777 | 990 | 152 | 15.4 |
| 6 | Төгсөлт | | | | |
| | 9-р анги | 1033 | 1035 | 200 | 19.3 |
| | 12-р анги | 517 | 517 | 680 | 131.5 |
| 7 | Анги улиран суралцаж байгаа | 3 | 0 | 0 | |
| | Үүнээс эмэгтэй | 1 | 0 | 0 | |
| 8 | Багш нарын тоо | 590 | 607 | 605 | 99.7 |
| | Үүнээс: бага ангийн багшийн тоо | 189 | 198 | 197 | 99.5 |
| | Дунд, ахлах ангийн багш | 401 | 395 | 408 | 103.3 |
| | АББ-ын багш | 2 | 14 | 14 | 100.0 |
| | | | | | |
| 9 | Боловсролоор: Магистр | 44 | 56 | 54 | 96.4 |
| | Бакалавр | 436 | 450 | 461 | 102.4 |
| | Дипломын дээд | 108 | 92 | 82 | 89.1 |
| | Бусад | 2 | 9 | 8 | 88.8 |

Эх сурвалж: Боловсрол, соёл, урлагийн газрын мэдээ

Төрийн хэвшлийн сургуулиудын багш, сурагчдын тоо, хичээлийн жилээр



Төрийн хэвшлийн сургууль, цэцэрлэгийн тоо, хичээлийн жилээр

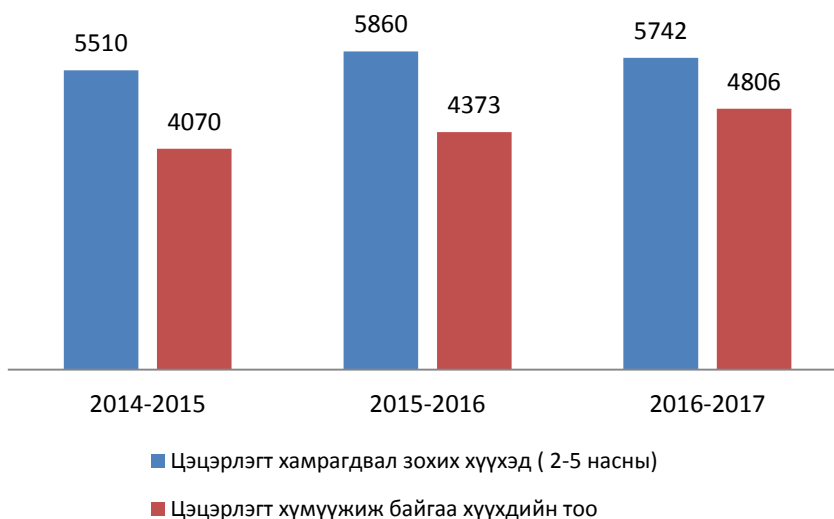


Аймгийн хэмжээний төрийн хэвшлийн цэцэрлэгийн тоо,
хичээлийн жилээр

| № | Үзүүлэлт | Хичээлийн жилээр | | | 2017/2016 % |
|--------|---|------------------|-----------|-----------|----------------|
| | | 2014-2015 | 2015-2016 | 2016-2017 | |
| 1 | Хүүхдийн цэцэрлэгийн тоо | 21 | 25 | 27 | 108.0 |
| 2 | Бүлгийн тоо | 117 | 130 | 148 | 113.8 |
| | Бүгдээс яслийн тоо | 0 | 0 | 0 | |
| 3 | Цэцэрлэгт хүмүүжиж байгаа хүүхдийн тоо | 4070 | 4373 | 4806 | 109.9 |
| 4 | Цэцэрлэгт хамрагдвал зохих хүүхэд (2-5 насны) | 5510 | 5860 | 5742 | 98.0 |
| | Хамралтын хувь | 73.8 | 75.4 | 83.7 | 111.0 |
| 5 | Сурган хүмүүжүүлэгчид-бүгд | 137 | 160 | 165 | 103.1 |
| Үүнээс | Хүмүүжүүлэгч багш | 117 | 130 | 148 | 113.8 |
| | Арга зүйч | 6 | 11 | 12 | 109.1 |
| | Дуу хөгжмийн багш | 11 | 12 | 16 | 133.3 |
| | Ээлжийн бүлгийн багш | 4 | 3 | 1 | 33.3 |
| | Явуулын багш | 5 | 4 | 0 | 80.0 |

Эх сурвалж: Боловсрол, соёл, урлагийн газрын мэдээ

Төрийн хэвшлийн цэцэрлэгт хамрагдвал зохих болон хамрагдаж байгаа хүүхдийн тоо, хичээлийн жилээр

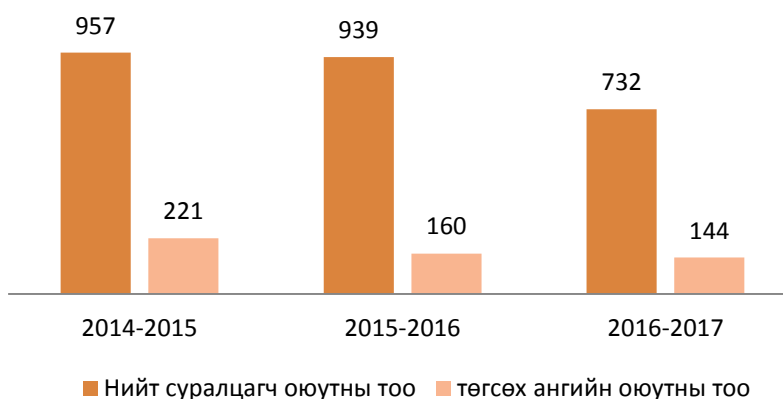


Политехникийн коллежийн суралцагчид (мэргэжил,анги, хүйсээр)
2016-2017 оны хичээлийн жил

| Мэргэжлийн нэр | Нийт суралцагчид | | мэргэжлийн боловсрол | | | | | | | | насанд хүрэгчид | | Улсын зардлаар суралцаж буй суралцагчдын тоо |
|---|------------------|-----|----------------------|-----|--------|----|---------|-----|-------------|----|-----------------|----|--|
| | | | Бүгд | | I анги | | II анги | | төгсөх анги | | | | |
| | Бүгд | Эм | Бүгд | Эм | Бүгд | Эм | Бүгд | Эм | Бүгд | Эм | Бүгд | Эм | |
| Бүгд | 732 | 276 | 542 | 207 | 141 | 53 | 257 | 108 | 144 | 46 | 190 | 69 | 573 |
| Барилгын засал чимэглэлчин | 54 | 24 | 54 | 24 | 15 | 6 | 23 | 11 | 16 | 7 | | | 54 |
| Барилгын өрөг угсрагч | 29 | 3 | 29 | 3 | | | 15 | 1 | 14 | 2 | | | 29 |
| Гагнуурчин | 51 | 3 | 20 | | | | 14 | | 6 | | 31 | 3 | 51 |
| Барилгын мужаан | 20 | | 20 | | | | 13 | | 7 | | | | 20 |
| Тогооч | 55 | 43 | 55 | 43 | 15 | 13 | 25 | 20 | 15 | 10 | | | 55 |
| Автомашин засварчин | 99 | 32 | 45 | 1 | 15 | | 18 | | 12 | 1 | 54 | 31 | 45 |
| Оёмол бүтээгдэхүүний оёдолчин | 36 | 36 | 36 | 36 | 10 | 10 | 18 | 18 | 8 | 8 | | | 36 |
| Үсчин | 44 | 41 | 44 | 41 | 7 | 7 | 25 | 23 | 12 | 11 | | | 44 |
| Сантехникч | 24 | | 21 | | 10 | | | | 11 | | 3 | | 21 |
| Хүнд машин механизмын Операторч | 69 | 15 | | | | | | | | | 69 | 15 | |
| Хүнд машин механизмын засварчин | 38 | 1 | 38 | 1 | | | 30 | 1 | 8 | | | | 38 |
| Үйлдвэрлэлийн механик | 38 | 8 | 38 | 8 | 15 | | 23 | 8 | | | | | 38 |
| Цахилгаанчин | 46 | 5 | 46 | 5 | 10 | 1 | 18 | 4 | 18 | | | | 46 |
| Цахилгааны техникч | 7 | | 7 | | | | 7 | | | | | | 7 |
| Барилгын техникч | 22 | 6 | 22 | 6 | 22 | 6 | | | | | | | 22 |
| Цахим тоног төхөөрөмжийн үйлчилгээний ажилтан | 32 | 19 | 32 | 19 | | | 15 | 12 | 17 | 7 | | | 32 |
| ХАБ-ын техникч | 68 | 40 | 35 | 20 | 22 | 10 | 13 | 10 | | | 33 | 20 | 35 |

Эх сурвалж:Политехникийн коллежийн мэдээ

Политехникийн коллежид суралцаж буй болон төгсөх ангийн суралцагчдын тоо, хичээлийн жилээр





Эрүүлмэнд

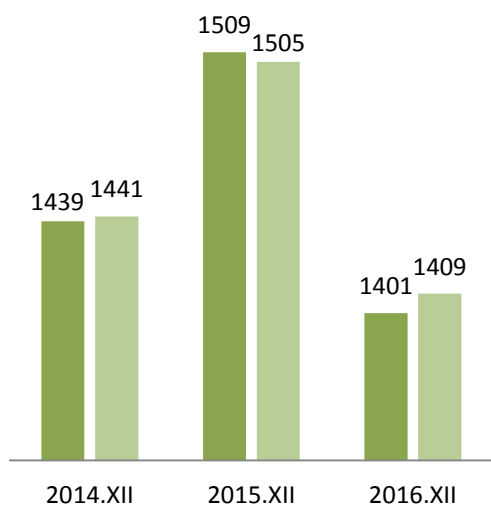
Эрүүл мэндийн байгууллагын зарим үзүүлэлт

| Үзүүлэлт | 2014.XII | 2015.XII | 2016.XII | 2016/2015 % |
|------------------------------------|----------|----------|----------|----------------|
| Амаржсан эхийн тоо | 1439 | 1509 | 1401 | 92.8 |
| Амьд төрсөн хүүхдийн тоо | 1441 | 1505 | 1409 | 93.6 |
| Төрөхийн улмаас эндсэн эхийн тоо | 1 | 1 | 3 | 300.0 |
| 0-1 хүртэл насны хүүхдийн эндэгдэл | 29 | 25 | 27 | 108.0 |
| 1-5 хүртэл насны хүүхдийн эндэгдэл | 9 | 5 | 7 | 140.0 |

Эх сурвалж: Аймгийн ЭМГ-ын мэдээ

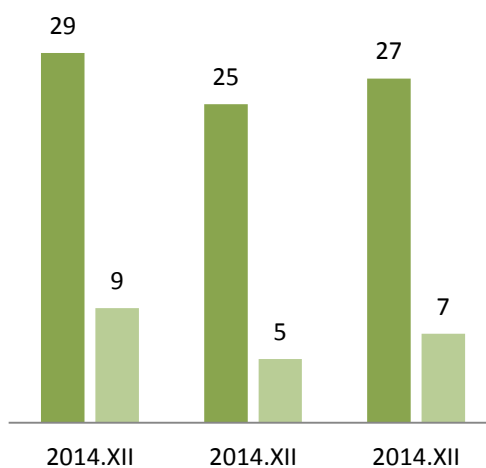
Аймгийн хэмжээнд оны эхний 12 сарын байдлаар 0-1 насны хүүхдийн эндэгдэл 27 гарсан нь өмнөх оны мөн үеийнхтэй харьцуулахад 8.0 хувиар, 1-5 насны хүүхдийн эндэгдэл 7 гарсан нь өмнөх оны мөн үеийнхтэй харьцуулахад 40.0 хувиар тус тус өссөн байна.

Амаржсан эх, хүүхдийн тоо, оноор



■ Амаржсан эхийн тоо
■ Амьд төрсөн хүүхдийн тоо

Хүүхдийн эндэгдэл, насны байдлаар



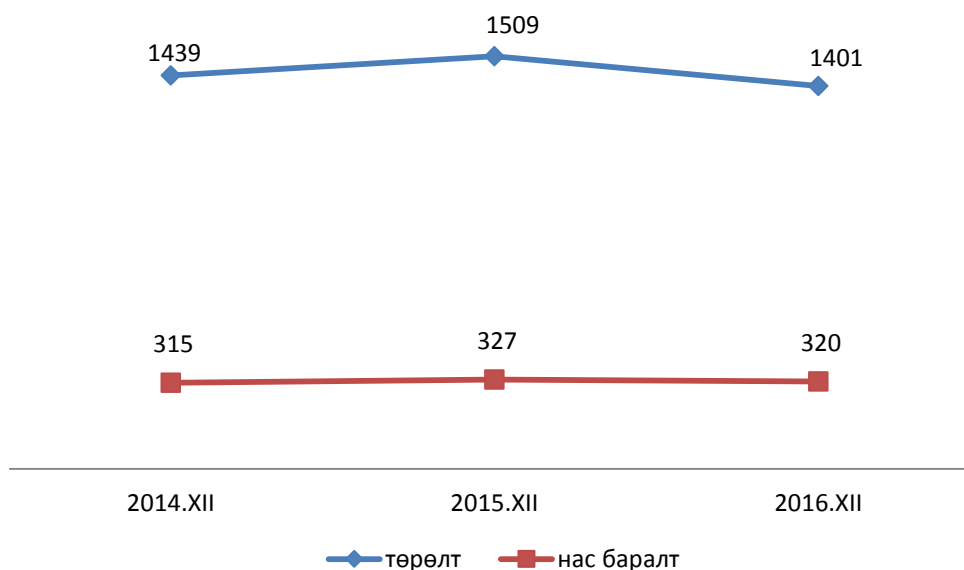
■ 0-1 хүртэл насны хүүхдийн эндэгдэл
■ 1-5 хүртэл насны хүүхдийн эндэгдэл

Өмнөговь аймгийн төрөлт, нас баралтын үзүүлэлтүүд,
эхний 12 сарын байдлаар

| Сумдын нэр | Төрөлт | | 2016/2015 % | Нас баралт | | 2016/2015 % |
|-------------|----------|----------|----------------|------------|----------|----------------|
| | 2015.XII | 2016.XII | | 2015.XII | 2016.XII | |
| Баяндалай | 44 | 40 | 90.9 | 12 | 13 | 108.3 |
| Баян-Овоо | 26 | 33 | 126.9 | 10 | 7 | 70.0 |
| Булган | 47 | 42 | 89.4 | 13 | 11 | 84.6 |
| Гурвантэс | 100 | 98 | 98.0 | 25 | 27 | 108.0 |
| Мандал-Овоо | 35 | 27 | 77.1 | 6 | 7 | 116.66667 |
| Манлай | 39 | 36 | 92.3 | 19 | 15 | 78.9 |
| Номгон | 67 | 46 | 68.7 | 15 | 20 | 133.3 |
| Ноён | 42 | 29 | 69.0 | 8 | 12 | 150.0 |
| Сэврэй | 38 | 37 | 97.4 | 13 | 10 | 76.9 |
| Ханбогд | 125 | 111 | 88.8 | 20 | 31 | 155.0 |
| Ханхонгор | 40 | 28 | 70.0 | 26 | 20 | 76.9 |
| Хүрмэн | 37 | 28 | 75.7 | 5 | 8 | 160 |
| Цогт-Овоо | 47 | 44 | 93.6 | 10 | 7 | 70.0 |
| Цогтцэций | 184 | 136 | 73.9 | 28 | 19 | 67.9 |
| Даланзадгад | 638 | 666 | 104.4 | 117 | 113 | 96.6 |
| Дүн | 1509 | 1401 | 92.8 | 327 | 320 | 97.9 |

2016 оны эхний 12 сарын байдлаар аймгийн хэмжээгээр 1401 эх амаржиж, 320 хүн нас барсан нь урьд оны мөн үеэс төрөлт 7.2 хувиар, нас баралт 2.1 хувиар тус тус буурсан үзүүлэлттэй байна.

Аймгийн хэмжээний төрөлт, нас баралтын үзүүлэлтүүд, оноор

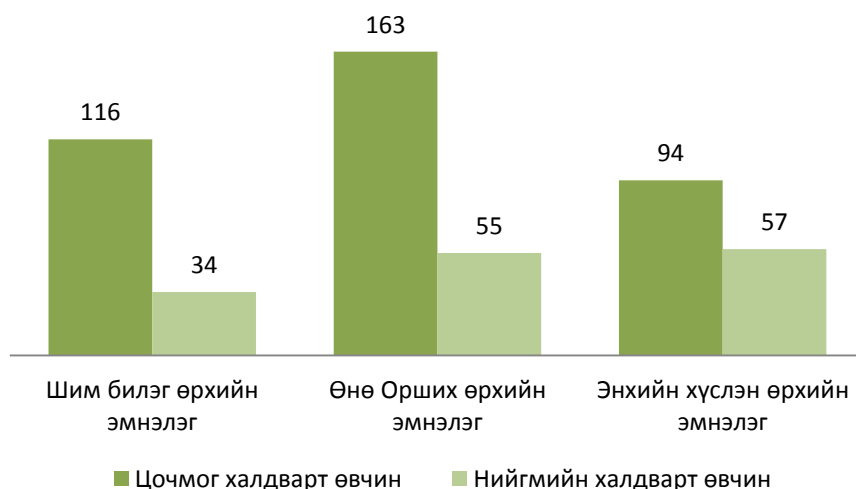


Даланзадгад сумын өрхийн эмнэлгүүдийн 2016 оны эхний 12 сарын мэдээлэл

| Үзүүлэлт | | Шим билэг | Энхийн хүслэн | Өнө Орших | |
|-------------------------|--------|---------------------|---------------|-----------|-----|
| Бүгд үзлэгийн тоо | | 23624 | 24252 | 10633 | |
| Цочмог халдварт өвчин | Бүгд | 116 | 94 | 163 | |
| | Үүнээс | Халдварт шар | 4 | 2 | |
| | | Улаан бурхан | 24 | 25 | 24 |
| | | Мэнин | | | |
| | | Сепсис | | | |
| | | Саа | | | |
| | | Салхинцэцэг | 51 | 44 | 108 |
| | | Гахай хавдар | | 1 | |
| | | Мөөгөнцөр | | | |
| | | Гар, хөл.амны өвчин | 15 | 5 | 6 |
| Бусад | 22 | 17 | 25 | | |
| Нийгмийн халдварт өвчин | Бүгд | 34 | 57 | 55 | |
| | Үүнээс | Сүрьеэ | 5 | 3 | 3 |
| | | Бруцеллөз | | | |
| | | тэмбүү | 17 | 27 | 23 |
| | | Трихомониаз | 7 | 16 | 18 |
| | | Заг хүйтэн | 3 | 8 | 6 |
| | | Бусад | 2 | 3 | 5 |

Эх сурвалж: ЭМГ-ын мэдээ

Даланзадгад суманд үйл ажиллагаа явуулж буй өрхийн эмнэлгүүдийн нийт үзлэгийн 18.0 хувийг Өнө-Орших эмнэлэг, 40.0 хувийг Шим билэг өрхийн эмнэлэг, Энхийн хүслэн өрхийн эмнэлэг 42.0 хувийг тус тус эзэлж байна.



Халдварт өвчний мэдээ, сумдаар

| № | Сумын нэр | Урьд оны мөн үе | Бүгд | Зонхилон тохиолдож буй халдварт өвчин | | | | 2016/2015 |
|----|-------------|-----------------|------|---------------------------------------|--------------|--------------------|-------|-----------|
| | | | | Гепатит | Салхин цэцэг | гар хөл амны өвчин | Бүсэд | % |
| 1 | Баяндалай | 6 | 24 | 1 | 2 | 8 | 13 | 400.0 |
| 2 | Баян-Овоо | 20 | 9 | 1 | | 4 | 4 | 45.0 |
| 3 | Булган | 22 | 9 | | | | 9 | 40.9 |
| 4 | Гурвантэс | 54 | 15 | | 5 | 5 | 5 | 27.8 |
| 5 | Мандал-Овоо | 4 | 4 | | | | 4 | 100.0 |
| 6 | Манлай | 12 | 34 | | 14 | 10 | 10 | 283.3 |
| 7 | Номгон | 20 | 48 | 2 | 14 | 22 | 10 | 240.0 |
| 8 | Ноён | 5 | 7 | | | 5 | 2 | 140.0 |
| 9 | Сэврэй | 15 | 4 | | | | 4 | 26.7 |
| 10 | Ханбогд | 40 | 169 | 1 | 18 | 126 | 24 | 422.5 |
| 11 | Ханхонгор | 12 | 25 | 1 | 2 | 11 | 11 | 208.3 |
| 12 | Хүрмэн | 41 | 30 | 1 | 1 | 13 | 15 | 73.2 |
| 13 | Цогт-Овоо | 8 | 11 | | 9 | | 2 | 137.5 |
| 14 | Цогтцэций | 183 | 73 | 3 | 7 | 31 | 32 | 39.9 |
| 15 | Даланзадгад | 550 | 535 | 7 | 204 | 79 | 245 | 97.3 |
| | Дүн | 992 | 997 | 17 | 276 | 314 | 390 | 100.5 |

Эх сурвалж: ЭМГ-ын мэдээ

Аймгийн хэмжээнд нийт халдварт өвчин 997 гарсаны 77.4 хувийг хурц халдварт өвчин эзэлж байгаа бөгөөд сумдаар авч үзвэл Даланзадгад, Ханбогд сумдад өндөр үзүүлэлттэй байна.

Аймгийн хэмжээнд гарсан хурц халдварт өвчин 12 сарын байдлаар

| Сумдын нэр | Хурц халдварт өвчин | | 2016/2015 % | Үүнээс: Улаан бурхан өвчин | | 2016/2015 % |
|-------------|---------------------|----------|-------------|----------------------------|----------|-------------|
| | 2015.XII | 2016.XII | | 2015.XII | 2016.XII | |
| | Баяндалай | 2 | | 21 | 1050 | |
| Баян-Овоо | 19 | 8 | 42.1 | | 4 | |
| Булган | 20 | 3 | 15.0 | 14 | | 0 |
| Гурвантэс | 52 | 10 | 19.2 | 11 | 5 | 45.5 |
| Мандал-Овоо | 1 | 1 | 100.0 | | | |
| Манлай | 9 | 31 | 344.4 | 7 | 10 | 142.9 |
| Номгон | 17 | 45 | 264.7 | 7 | 22 | 314.3 |
| Ноён | 4 | 6 | 150.0 | 2 | 5 | 250 |
| Сэврэй | 14 | 1 | 7.1 | 10 | | 0 |
| Ханбогд | 35 | 159 | 454.3 | 27 | 126 | 466.7 |
| Ханхонгор | 8 | 17 | 212.5 | 6 | 11 | 183.3 |
| Хүрмэн | 34 | 21 | 61.8 | 25 | 13 | 52 |
| Цогт-Овоо | 5 | 9 | 180.0 | 2 | | |
| Цогтцэций | 176 | 55 | 31.3 | 153 | 25 | 16.3 |
| Даланзадгад | 417 | 385 | 92.3 | 228 | 85 | 37.3 |
| Дүн | 813 | 772 | 95.0 | 494 | 314 | 63.6 |

Эх сурвалж: ЭМГ-ын мэдээ

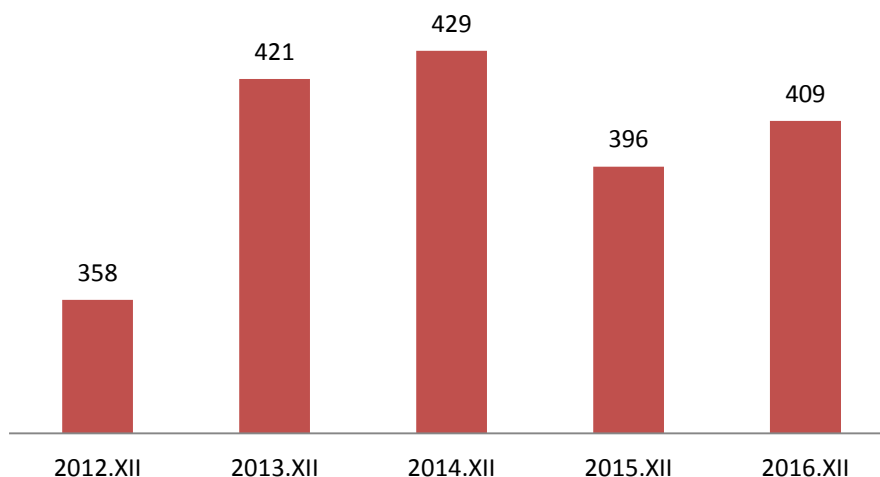


Гэмт хэрэг

2016 оны эхний 12 сарын байдлаар аймгийн хэмжээнд гэмт хэрэг 409 гарсан нь өмнөх оны мөн үеэс 13 хэргээр буюу 3.3 хувиар өссөн үзүүлэлттэй байна. Оны эхний 12 сард гарсан нийт гэмт хэргийн илрүүлэлт 71.7 хувьтай байгаа нь улсын дунджаас 7.7 хувиар өндөр үзүүлэлттэй байна.

Оны эхний 12 сарын байдлаар захиргааны зөрчлийн мэдээллээр саатуулагдсан хүний тоо 670 байгаа нь өмнөх оны мөн үеэс 542 хүнээр буюу 44.7 хувиар, баривчлагдсан хүний тоо 49 байгаа нь өмнөх оны мөн үеэс 181 хүнээр буюу 78.7 хувиар тус тус буурч, тээврийн хэрэгсэл жолоодох эрхээ хасуулсан жолооч 676 байгаа нь өмнөх оны мөн үеэс 233 хүнээр буюу 52.6 хувиар өссөн үзүүлэлттэй байна.

Аймгийн хэмжээнд гарсан нийт гэмт хэргийн тоо, оноор

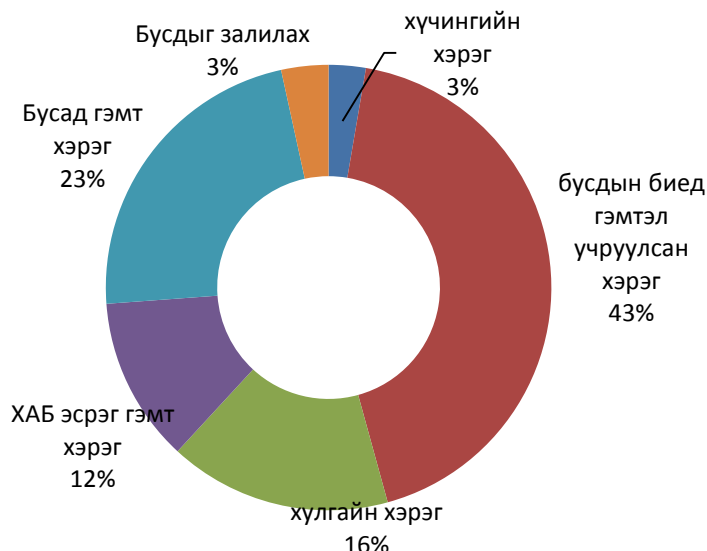


Өмнөговь аймгийн сумдад 2016 оны эхний 12 сард үйлдэгдсэн гэмт хэрэг, зөрчил

| | Бүх хэрэг | | Хүчин | | Танхай | | Бусдын биед гэмтэл учруулах | | Хулгай | | | | ТХХАБАЖ-ын эсрэг хэрэг | | Бусдыг залилах | | Бусад хэрэг | |
|-------------|------------|------------|----------|-----------|-----------|----------|-----------------------------|------------|-----------|-----------|----------|----------|------------------------|-----------|----------------|-----------|-------------|-----------|
| | | | | | | | | | өмчийн | | малын | | | | | | | |
| | 2015 | 2016 | 2015 | 2016 | 2015 | 2016 | 2015 | 2016 | 2015 | 2016 | 2015 | 2016 | 2015 | 2016 | 2015 | 2016 | 2015 | 2016 |
| Баяндалай | 10 | 7 | | | | | 4 | 1 | 2 | 1 | | | 3 | 1 | | | 1 | 4 |
| Баян-Овоо | 6 | 8 | | | | | 2 | 2 | 2 | 1 | | | 2 | 5 | | | | |
| Булган | 13 | 7 | | 1 | 1 | 1 | 3 | 2 | 3 | | | 1 | 1 | | 1 | | 4 | 2 |
| Гурвантэс | 61 | 49 | | 2 | 6 | | 19 | 24 | 7 | 7 | | | 2 | 2 | 4 | | 23 | 14 |
| Мандал-Овоо | 8 | 6 | | | 1 | | 1 | 5 | 5 | | | 1 | | | | | 1 | |
| Манлай | 6 | 8 | | | | | 2 | 4 | 3 | | | 2 | 1 | 2 | | | | |
| Номгон | 8 | 10 | | | | | 5 | 3 | 3 | | | | | 2 | | | | 5 |
| Ноён | 1 | 4 | | | | | | 1 | | | | | | 1 | 1 | | 1 | 1 |
| Сэврэй | 6 | 2 | | | | | | 1 | 2 | | | | 1 | | | | 3 | 1 |
| Ханбогд | 54 | 51 | 1 | 1 | | 1 | 15 | 17 | 5 | 7 | 1 | | 5 | 10 | | | 27 | 15 |
| Ханхонгор | 18 | 12 | | | | | 7 | 6 | 2 | 1 | 2 | 1 | 6 | 1 | | | 1 | 3 |
| Хүрмэн | 8 | 13 | | | | | 6 | 10 | | | | 1 | | 1 | | | 2 | 1 |
| Цогт-Овоо | 6 | 11 | | | | 1 | 3 | 7 | | 1 | | | 1 | 2 | | | 2 | |
| Цогтцэций | 68 | 66 | 1 | 2 | | | 25 | 28 | 15 | 11 | 2 | | 6 | 3 | 5 | 2 | 14 | 20 |
| Даланзадгад | 123 | 155 | 3 | 5 | 2 | 4 | 58 | 65 | 17 | 31 | 1 | | 16 | 19 | 4 | 11 | 22 | 20 |
| ДҮН | 396 | 409 | 5 | 11 | 10 | 7 | 150 | 176 | 66 | 60 | 6 | 6 | 44 | 49 | 14 | 14 | 101 | 86 |

Эх сурвалж: Аймгийн цагдаагийн газрын мэдээгээр

Аймгийн хэмжээнд гарсан нийт гэмт хэрэг төрлөөр, эзлэх хувиар



ТХХАБАЖ- Тээврийн хэрэгслийн хөдөлгөөний аюулгүй байдал ашиглалтын журмын эсрэг хэрэг

Захиргааны хариуцлагын тухай хуулиар арга хэмжээ авагдсан хүний тоо 12493 болж өмнөх оны мөн үеэс 1105 хүнээр буюу 9.7 хувиар, торгуулийн хэмжээ 4.2 дахин тус тус өссөн үзүүлэлттэй байна.

Захиргааны зөрчлийн мэдээлэл

| № | Үзүүлэлтүүд | Хэмжих нэгж | 2014.XII | 2015.XII | 2016.XII | 2016/2015 % |
|---|---|-------------|----------|----------|----------|-------------|
| 1 | Саатуулагдсан хүн | тоо | 2482 | 1212 | 670 | 55.3 |
| 2 | Баривчлагдсан хүн | тоо | 448 | 230 | 49 | 21.3 |
| 3 | Тээврийн хэрэгсэл жолоодох эрх хасагдсан жолооч | тоо | 649 | 443 | 676 | 152.6 |
| 4 | Захиргааны хариуцлагын тухай хуулиар арга хэмжээ авагдсан | Хүн | 14482 | 11388 | 12493 | 109.7 |
| | | Сая.төг | 118.4 | 167.6 | 715.7 | 427.0 |

Эх сурвалж: Аймгийн цагдаагийн газрын мэдээгээр

Шүүхийн шийдвэр гүйцэтгэлийн мэдээ

| № | Төрөл | Он | Биелүүлбэл зохих | Бодитой биелүүлсэн | Биелэлтийн хувь | Үлдэгдэл |
|---|-------------------|-----------------------|------------------|--------------------|-----------------|-----------|
| 1 | Иргэний | Гүйцэтгэх хуудас | 299 | 187 | 62.5 | 112 |
| | | Мөнгөн дүн / мян.төг/ | 5111434.0 | 2001224.0 | 39.1 | 3110210.0 |
| | | Гүйцэтгэх хуудас | 321 | 203 | 63.2 | 118 |
| | | Мөнгөн дүн / мян.төг/ | 9463843.0 | 2212934.0 | 23.3 | 7250909.0 |
| 2 | Эрүүгийн | Гүйцэтгэх хуудас | 71 | 54 | 76.1 | 17 |
| | | Мөнгөн дүн / мян.төг/ | 144683.0 | 102269.0 | 70.6 | 42414.0 |
| | | Гүйцэтгэх хуудас | 59 | 43 | 72.9 | 16 |
| | | Мөнгөн дүн / мян.төг/ | 184904.0 | 27323.0 | 14.7 | 157581.0 |
| 3 | Бусад | Гүйцэтгэх хуудас | 3 | 2 | 66.6 | 1 |
| | | Мөнгөн дүн / мян.төг/ | 437067.0 | 696.0 | 0.15 | 436371.0 |
| | | Гүйцэтгэх хуудас | 3 | 3 | 100 | 0 |
| | | Мөнгөн дүн / мян.төг/ | 2682.0 | 2682.0 | 100 | 0 |
| 4 | Хүүхдийн тэтгэлэг | Гүйцэтгэх хуудас | 260 | 23 | 8.8 | 237 |
| | | Мөнгөн дүн / мян.төг/ | 402844.0 | 205830.0 | 51.0 | 197014.0 |
| | | Гүйцэтгэх хуудас | 291 | 45 | 15.5 | 246 |
| | | Мөнгөн дүн / мян.төг/ | 422591.0 | 177825.0 | 42.0 | 244766.0 |

Эх сурвалж: Аймгийн ШШГА-ны мэдээгээр



Үнэ

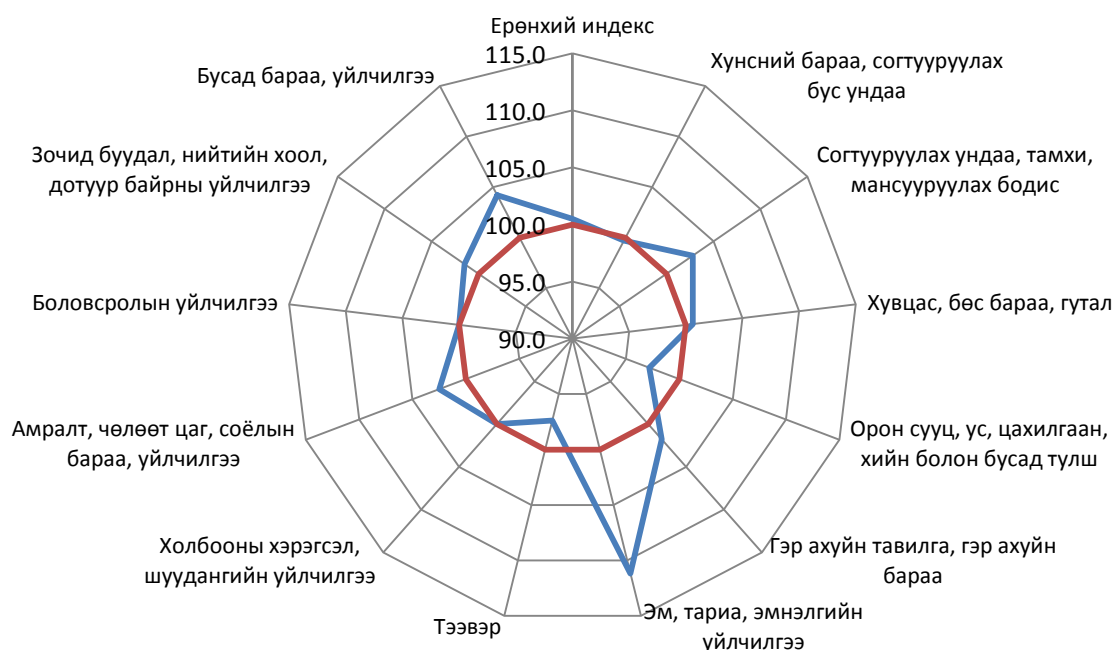
Хэрэглээний үнийн индекс

Хэрэглээний үнийн индекс гэдэг нь хэрэглэгчдийн худалдаж авсан бараа, үйлчилгээний нэр төрөл өөрчлөлтгүй тогтвортой байхад үнэ дунджаар хэрхэн өөрчлөгдөж буйг хэмждэг үзүүлэлт юм.

Өмнөговь аймгийн хэрэглээний үнийн индекс

| Барааны бүлгээр | 2016-12 | 2016-12 | 2016-12 |
|--|---------|---------|---------|
| | 2015-12 | 2015-12 | 2016-11 |
| Ерөнхий индекс | 100.5 | 100.5 | 100.4 |
| 01.Хунсний бараа, согтууруулах бус ундаа | 99.7 | 99.7 | 99.7 |
| 02.Согтууруулах ундаа, тамхи, мансууруулах бодис | 102.8 | 102.8 | 101.5 |
| 03. Хувцас, бөс бараа, гутал | 100.6 | 100.6 | 100.6 |
| 04.Орон сууц, ус, цахилгаан, хийн болон бусад тулш | 97.2 | 97.2 | 101.2 |
| 05.Гэр ахуйн тавилга, гэр ахуйн бараа | 101.8 | 101.8 | 100.0 |
| 06. Эм, тариа, эмнэлгийн үйлчилгээ | 111.2 | 111.2 | 100.0 |
| 07.Тээвэр | 97.4 | 97.4 | 100.5 |
| 08.Холбооны хэрэгсэл, шуудангийн үйлчилгээ | 100.0 | 100.0 | 100.0 |
| 09.Амралт, чөлөөт цаг, соёлын бараа, үйлчилгээ | 102.5 | 102.5 | 101.2 |
| 10.Боловсролын үйлчилгээ | 100.0 | 100.0 | 100.0 |
| 11.Зочид буудал, нийтийн хоол, дотуур байрны үйлчилгээ | 101.5 | 101.5 | 100.0 |
| 12.Бусад бараа, үйлчилгээ | 104.2 | 104.2 | 100.4 |

Хэрэглээний үнийн индекст нөлөөлсөн бараа, үйлчилгээний үнийн өөрчлөлт



Хэрэглээний бараа, үйлчилгээний сумдын үнийн мэдээлэл (дундаж үнээр)

| 01.1.1 ТАЛХ, ГУРИЛ, БУДАА | | | | | | | |
|---|---|-----------|--------|--------|---------|-----------|-----------|
| № | Бүтээгдэхүүний нэр | Гурвантэс | Манлай | Номгон | Ханбогд | Ханхонгор | Цогтцэций |
| 1 | Гурил, дээд зэрэг Алтан тариа ХК, савласан | 1800 | 1600 | 1700 | 1600 | 1717 | 1533 |
| 2 | Гурил, 1-р зэрэг Алтан тариа, задгай | 1300 | 1300 | 1500 | 1567 | 1383 | |
| 3 | Гурил, 2-р зэрэг Алтан тариа, задгай | 1000 | 1200 | 1167 | 1200 | | |
| 4 | Гоймон, гадаад Макбур, 450 гр | 1200 | 1400 | 1433 | 1867 | | 1133 |
| 5 | Гоймон, дотоод Алтан тариа ХК, нарийн, туузан | 950 | 1000 | 1000 | 1000 | 1100 | 900 |
| 6 | Талх, аймгийн үйлдвэрийн , ш | 1100 | 1200 | 1200 | 1200 | 1200 | 1000 |
| 7 | Жигнэмэг, "Юбилейные" , 150-180 гр ,цайны, ОХУ | 1200 | 1400 | 1133 | 1200 | 1433 | 1200 |
| 8 | Цагаан будаа, задгай, кг, БНХАУ | 2000 | 2400 | 2533 | 2500 | 2450 | 2367 |
| 9 | Шар будаа, задгай, кг, БНХАУ | 2000 | 2000 | 1800 | 2000 | 2267 | 1600 |
| 01.1.7 ХҮНСНИЙ НОГОО | | | | | | | |
| 10 | Төмс, дотоод, кг | 1200 | 1267 | 1500 | 1233 | 1500 | 1000 |
| 11 | Лууван, кг, БНХАУ | 1500 | 1250 | 1500 | 1400 | | 1200 |
| 12 | Сонгино, кг, БНХАУ | 1500 | 1500 | | 1300 | | 1200 |
| 13 | Өргөст хэмх, 720 гр, "Cucumber" шилтэй, дарсан, Вьетнам | | | | 2250 | | 2333 |
| 14 | Алаг салат, 630 гр, савласан, "Газар шим" ХК | 2500 | 2667 | 2267 | 3000 | 3100 | 2133 |
| 15 | Сармис, 1 булцуу, БНХАУ | | 500 | 310 | 317 | 550 | 333 |
| 04. ОРОН СУУЦ, УС, ЦАХИЛГААН, ХИЙН БОЛОН БУСАД ТҮЛШ | | | | | | | |
| 16 | Цэвэр ус, гэр хороолол, 40 л | 100 | 120 | 80 | 80 | 80 | 80 |
| 17 | Хог хаягдал, гэр хорооллын 1 өрхийн , сард | 3000 | 3500 | 3000 | 3000 | 3000 | 3000 |
| 18 | Гэр хорооллын цахилгаан, 1 кВт, / 100-150 квт хэрэглээг авах/ | 131 | 108.2 | 125 | 112 | 102.4 | 121 |
| 07. ТЭЭВЭР | | | | | | | |
| 19 | Бензин, А-80, 1 литр | 1670 | 1530 | 1600 | 1680 | | 1530 |
| 20 | Бензин, А-92, 1 литр | 1890 | 1700 | 1800 | 1740 | | 1710 |
| 21 | Дизелийн түлш, 1 литр | 1910 | 1780 | 1820 | 1760 | | 1730 |

Эх сурвалж: Албан ёсны статистик мэдээ

Нэг кг алтан тариан гурилын үнэ, (сумдаар, 12 дугаар сард, төгрөгөөр)

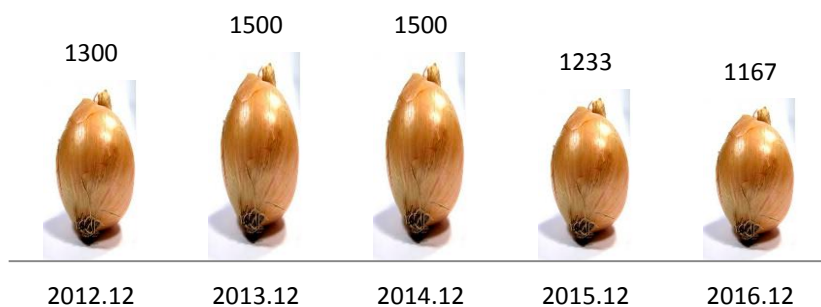

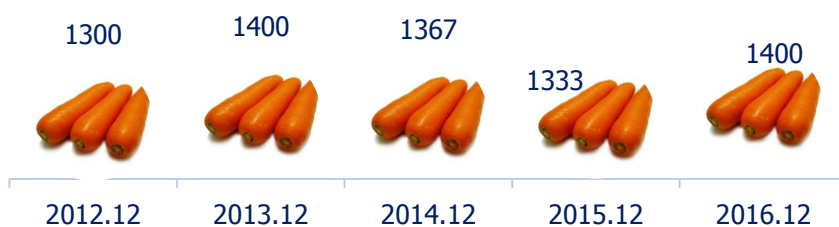
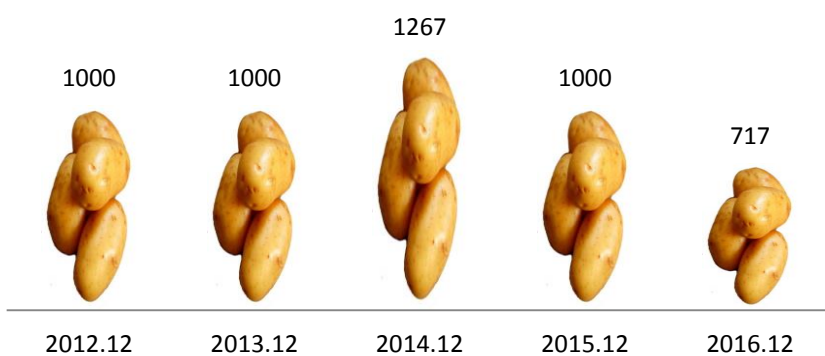


Гол нэрийн барааны үнэ, зэргэлдээх аймгуудаар

| № | НЭРТӨРӨЛ | Өмнөговь | Дорноговь | Өвөрхангай | Дундговь |
|---|--|----------|-----------|------------|----------|
| 01.1.1 ТАЛХ, ГУРИЛ, БУДАА | | | | | |
| 1 | Гурил, дээд зэрэг | 1433 | 1275 | 1500 | 1400 |
| 2 | Гурил, 1-рээрэг | 1217 | 1100 | 1200 | 1200 |
| 3 | Гурил, 2-р зэрэг | 967 | 900 | 1000 | 900 |
| 4 | Гоймон, 320 гр, "Алтан тариа" ХК, туузан | 820 | 800 | 800 | 783 |
| 5 | Талх, орон нутгийн үйлдвэрийн, ш | 967 | 1400 | 1000 | 1000 |
| 6 | Гурилан боов, 0.5кг | 2267 | 2000 | 2000 | 1500 |
| 7 | Жигнэмэг, Юбилейные | 1143 | 1100 | 1167 | 1200 |
| 8 | Цагаан будаа, задгай, кг | 2250 | 2100 | 2267 | 2200 |
| 9 | Шар будаа, задгай, кг, | 2033 | 1533 | 1500 | 1700 |
| 01.1.2 МАХ, МАХАН БҮТЭЭГДЭХҮҮН | | | | | |
| 10 | Хонины мах, кг | 3900 | 4167 | 3100 | 3867 |
| 11 | Үхрийн мах, кг | | 7000 | 4000 | |
| 12 | Адууны мах, кг | 3900 | 4167 | 3500 | 4000 |
| 13 | Ямааны мах | 3500 | 3167 | 2867 | 3333 |
| 14 | Дотор мах, цувдай, цусгүй | 2000 | 2000 | 2167 | 1000 |
| 15 | Хиам, чанасан, 1кг | 8250 | 6500 | 6667 | 7000 |
| 06.1 ЭМ, ТАРИА, ЭМНЭЛГИЙН ХЭРЭГСЭЛ | | | | | |
| 16 | Парацетамол, 10ш, Монофарм | 317 | 283 | 200 | 300 |
| 17 | Ампциллин, 500 мг, 10ш | 1283 | 1167 | 1500 | 1500 |
| 18 | Витамин "С", үрлэн, савласан, 50ш | 267 | 200 | 200 | 250 |
| 19 | Хлорфенамен, Монос | 1200 | 1250 | 1000 | 1200 |
| 20 | Пенициллин, тариагаар, 1 сая | 300 | 383 | 400 | 487 |
| 21 | Хөвөн, 50гр, боодолтой, дотоод | 1200 | 1233 | 1200 | 1200 |
| 04.2.1 ОРОН СУУЦНЫ УРСГАЛ ЗАСВАРЫН БАРАА, МАТЕРИАЛ | | | | | |
| 22 | Цагаан тосон будаг, 1 л, байшинтай, БНХАУ | 3500 | 3567 | 3400 | 3167 |
| 23 | Цемент, 1 уут, БНХАУ | 9000 | 11000 | 9500 | 9167 |
| 24 | Вакуум цонхны 1м.кв-ын үнэ, 2 давхар шилтэй, хуванцар хүрээтэй | 85000 | 70000 | 80000 | 85000 |
| 25 | Хадаас, 100 гр, 70 мм | 300 | 300 | 300 | 300 |
| 26 | Монгол гэрийн модон хаалга, хээгүй | 180000 | 190000 | 170000 | 180000 |
| 04.3.4 ОРОН СУУЦТАЙ ХОЛБОГДСОН БУСАД ЗАРДАЛ | | | | | |
| 27 | Халаалт, 1м2 | 334.4 | 385 | 660 | 500 |
| 04.4.1 СУУЦНЫ ЦАХИЛГААН ХАНГАМЖТАЙ ХОЛБОГДСОН ЗАРДЛУУД | | | | | |
| 28 | Орон сууцны цахилгаан, 1 кВт | 112.6 | 112.6 | 112.6 | 112.6 |
| 29 | Гэр хорооллын цахилгаан, 1 кВт | 112.6 | 112.6 | 112.6 | 112.6 |
| 04.4.2 ХАТУУ ТҮЛШ | | | | | |
| 30 | Түлшний мод, шуудайгаар | 2500 | 4500 | 4333 | 3500 |
| 31 | Нүүрс, 1 шуудай, 40 кг | 660 | 6500 | 3833 | 8000 |
| 07.2.2 ШАТАХ, ТОСЛОХ МАТЕРИАЛ | | | | | |
| 32 | Бензин, А-80, 1 литр | 1530 | 1,463 | 1380 | 1490 |
| 33 | Бензин, А-92,1 литр | 1710 | 1,643 | 1480 | 1667 |
| 34 | Дизелийн түлш, 1 литр | 1710 | 1,713 | 1550 | 1750 |
| 07.3.2 АВТО ЗАМЫН ЗОРЧИГЧ ТЭЭВРИЙН ҮЙЛЧИЛГЭЭ | | | | | |
| 35 | Хот доторх таксины хөлс, 1 км | 2000 | 700 | 2000 | 1000 |
| 36 | УБ-АЙМГИЙН төвийн таксины хөлс, нэг талдаа | 22900 | 18300 | 20000 | 13000 |

Эх сурвалж: Албан ёсны статистик мэдээ

Нэг кг хүнсний ногооны дундаж үнэ, 2012-2016 оны 12-р сарын байдлаар



Хүнсний гол нэрийн бараа, бүтээгдэхүүний дундаж үнэ,
2016 оны 12-р сарын 28-ний байдлаар, аймгаар

| Аймаг | 1-р зэргийн гурил, кг | | | Хонины мах, кг | | | Үхрийн мах,кг | | | Ямааны мах,кг | | |
|-------|-----------------------|--------|--------|------------------|--------|--------|---------------|--------|--------|---------------|--------|--------|
| | ХИИ.14 | ХИИ.21 | ХИИ.28 | ХИИ.14 | ХИИ.21 | ХИИ.28 | ХИИ.14 | ХИИ.21 | ХИИ.28 | ХИИ.14 | ХИИ.21 | ХИИ.28 |
| Нэр | ХИИ.14 | ХИИ.21 | ХИИ.28 | ХИИ.14 | ХИИ.21 | ХИИ.28 | ХИИ.14 | ХИИ.21 | ХИИ.28 | ХИИ.14 | ХИИ.21 | ХИИ.28 |
| БӨ | 920 | 920 | 900 | 3 933 | 4 166 | 4 166 | 3 666 | 3 800 | 3 666 | 3 500 | 3 500 | 3 000 |
| ГО | 1 300 | 1 300 | 1 300 | 3 500 | 3 500 | 3 800 | 4 500 | 4 500 | 5 500 | 2 500 | 2 700 | 2 800 |
| ЗА | 1 040 | 1 040 | 1 040 | 4 000 | 4 500 | 4 500 | 4 500 | 5 000 | 5 000 | 3 500 | 3 000 | 3 000 |
| УВ | 1 100 | 1 100 | 1 100 | 4 500 | 4 500 | 4 500 | 4 500 | 4 500 | 4 500 | 3 500 | 3 500 | 3 500 |
| ХО | 1 400 | 1 400 | 1 400 | 5 000 | 4 500 | 4 500 | 4 500 | 4 000 | 4 000 | 4 000 | 3 500 | 3 500 |
| АР | 1 250 | 1 250 | 1 250 | 4 500 | 4 800 | 4 800 | 5 000 | 5 000 | 5 300 | 4 300 | 4 000 | 4 300 |
| БХ | 1 200 | 1 200 | 1 200 | 3 500 | 3 500 | 4 000 | 5 000 | 5 000 | 5 500 | 2 800 | 2 800 | 3 200 |
| БУ | 1 500 | 1 500 | 1 500 | 4 500 | 5 000 | 5 000 | 5 500 | 5 500 | 5 500 | 4 500 | 3 500 | 3 500 |
| ОР | 1 100 | 1 100 | 1 100 | 4 700 | 4 567 | 4 533 | 5 167 | 5 167 | 5 100 | 3 700 | 3 700 | 3 450 |
| ӨВ | 1 200 | 1 200 | 1 200 | 3 650 | 3 650 | 4 300 | 5 000 | 5 250 | 5 750 | 3 000 | 2 900 | 3 400 |
| ХӨ | 1 300 | 1 300 | 1 300 | 4 000 | 5 000 | 5 000 | 5 000 | 5 500 | 5 500 | 3 800 | 4 000 | 4 000 |
| ГС | 1 133 | 1 133 | 1 150 | 3 500 | 3 500 | 4 000 | 5 000 | 5 000 | 5 000 | 2 500 | 2 500 | 3 500 |
| ДА | 1 050 | 1 015 | 1 015 | 4 767 | 4 750 | 4 867 | 5 533 | 5 500 | 5 767 | 4 200 | 4 300 | 4 300 |
| ДО | 1 050 | 1 050 | 1 050 | 4 167 | 4 167 | 4 333 | 7 000 | 7 000 | 7 000 | 3 167 | 3 167 | 3 250 |
| ДУ | 1 250 | 1 350 | 1 350 | 3 500 | 4 000 | 3 800 | - | - | - | 3 000 | 3 300 | 3 200 |
| ӨМ | 1 283 | 1 283 | 1 283 | 3 750 | 3 900 | 3 900 | - | - | - | 3 250 | 3 500 | 3 500 |
| СЭ | 1 200 | 1 200 | 1 200 | 4 500 | 4 500 | 4 500 | 5 000 | 5 500 | 5 400 | 4 000 | 3 000 | 3 800 |
| ТӨ | 1 200 | 1 200 | 1 200 | 4 500 | 4 500 | 5 000 | 5 500 | 5 500 | 6 000 | 3 000 | 3 000 | 3 500 |
| ДД | 1 000 | 1 000 | 1 000 | 4 500 | 4 500 | 4 800 | 5 000 | 5 000 | 5 500 | 3 800 | 3 800 | 3 800 |
| СҮ | 1 233 | 1 233 | 1 233 | 4 500 | 4 500 | 5 000 | 5 000 | 5 000 | 6 000 | 3 500 | 3 500 | 4 000 |
| ХЭ | 1 200 | 1 200 | 1 200 | 4 250 | 4 500 | 4 500 | 5 500 | 5 500 | 5 500 | 3 250 | 3 500 | 3 500 |
| | Элсэн чихэр, кг | | | Цагаан будаа, кг | | | Сүү, л | | | | | |
| Нэр | ХИИ.14 | ХИИ.21 | ХИИ.28 | ХИИ.14 | ХИИ.21 | ХИИ.28 | ХИИ.14 | ХИИ.21 | ХИИ.28 | | | |
| БӨ | 2 333 | 2 333 | 2 333 | 2 433 | 2 433 | 2 500 | 2 000 | 2 000 | 2 000 | | | |
| ГО | 2 500 | 2 500 | 2 500 | 2 200 | 2 200 | 2 200 | 2 300 | 2 200 | 2 500 | | | |
| ЗА | 2 200 | 2 200 | 2 200 | 2 200 | 2 200 | 2 200 | 2 000 | 2 000 | 2 000 | | | |
| УВ | 2 500 | 2 500 | 2 500 | 2 300 | 2 300 | 2 300 | 2 000 | 2 000 | 2 100 | | | |
| ХО | 1 900 | 1 900 | 1 900 | 2 200 | 2 200 | 2 200 | 1 800 | 2 000 | 2 000 | | | |
| АР | 2 300 | 2 300 | 2 300 | 2 400 | 2 400 | 2 400 | 1 800 | 1 800 | 2 000 | | | |
| БХ | 2 200 | 2 200 | 2 200 | 2 200 | 2 200 | 2 200 | 1 800 | 1 800 | 1 800 | | | |
| БУ | 2 400 | 2 500 | 2 500 | 2 500 | 2 500 | 2 500 | 1 500 | 1 500 | 1 500 | | | |
| ОР | 2 300 | 2 300 | 2 300 | 2 200 | 2 200 | 2 200 | 1 800 | 1 900 | 2 000 | | | |
| ӨВ | 2 500 | 2 500 | 2 500 | 2 300 | 2 300 | 2 200 | 1 500 | 1 500 | 1 800 | | | |
| ХӨ | 2 500 | 2 500 | 2 300 | 2 200 | 2 200 | 2 200 | 1 800 | 1 800 | 1 800 | | | |
| ГС | 2 200 | 2 200 | 2 200 | 2 000 | 2 000 | 2 000 | 1 500 | 1 500 | 1 700 | | | |
| ДА | 2 467 | 2 467 | 2 467 | 2 350 | 2 350 | 2 350 | 1 500 | 1 500 | 1 567 | | | |
| ДО | 2 250 | 2 200 | 2 200 | 2 050 | 2 050 | 2 050 | 1 800 | 1 800 | 1 800 | | | |
| ДУ | 2 300 | 2 300 | 2 300 | 2 200 | 2 200 | 2 200 | 2 500 | 2 800 | 2 800 | | | |
| ӨМ | 2 267 | 2 267 | 2 267 | 2 250 | 2 250 | 2 250 | 3 000 | 2 800 | 2 800 | | | |
| СЭ | 2 100 | 2 100 | 2 100 | 2 300 | 2 300 | 2 300 | 1 300 | 1 400 | 1 400 | | | |
| ТӨ | 2 250 | 2 250 | 2 250 | 2 200 | 2 200 | 2 200 | 1 800 | 1 800 | 1 800 | | | |
| ДД | 2 400 | 2 400 | 2 400 | 2 200 | 2 200 | 2 100 | 1 500 | 1 800 | 1 800 | | | |
| СҮ | 2 267 | 2 267 | 2 267 | 2 100 | 2 100 | 2 100 | 1 800 | 1 800 | 1 800 | | | |
| ХЭ | 2 200 | 2 200 | 2 200 | 2 200 | 2 200 | 2 200 | 1 000 | 1 500 | 1 500 | | | |

Эх сурвалж: Албан ёсны статистик мэдээ

Ноолуурын үнэ, 2016 оны 11 -р сарын 09-30-нийг хүртэлх байдлаар, аймгаар

| Аймаг | | Ноолуур, кг | | Ноолуур, кг | | Ноолуур, кг | | Ноолуур, кг | |
|-------|-----|-------------|-------|-------------|-------|-------------|-------|-------------|-------|
| | | Цагаан | Бор | Цагаан | Бор | Цагаан | Бор | Цагаан | Бор |
| № | Нэр | XII.07 | | XII.14 | | XII.21 | | XII.28 | |
| 1 | АР | 40000 | 40000 | 40000 | 40000 | 40000 | 40000 | 40000 | 40000 |
| 2 | БӨ | 45666 | 45666 | 47000 | 47000 | 48000 | 48000 | 48000 | 48000 |
| 3 | БХ | 50000 | 50000 | 50000 | 50000 | 50000 | 50000 | 50000 | 50000 |
| 4 | БУ | 40000 | 40000 | - | - | 40000 | 40000 | 40000 | 40000 |
| 5 | ГО | 49000 | 49000 | 49000 | 49000 | 49000 | 49000 | 49000 | 49000 |
| 6 | ДО | 42000 | 42000 | 42000 | 42000 | 45000 | 45000 | 45000 | 45000 |
| 7 | ДД | 40000 | 40000 | 40000 | 40000 | 40000 | 40000 | 40000 | 40000 |
| 8 | ДУ | 40000 | 40000 | 40000 | 40000 | 40000 | 40000 | 40000 | 40000 |
| 9 | ЗА | 45000 | 45000 | 45000 | 45000 | 50000 | 50000 | 50000 | 50000 |
| 10 | ӨВ | 51000 | 51000 | 51000 | 51000 | 51000 | 51000 | 52000 | 52000 |
| 11 | ӨМ | - | - | - | - | - | - | - | - |
| 12 | СҮ | 30000 | 30000 | 30000 | 30000 | 30000 | 30000 | 30000 | 30000 |
| 13 | СЭ | - | - | - | - | - | - | - | - |
| 14 | ТӨ | - | - | - | - | - | - | - | - |
| 15 | УВ | - | - | - | - | - | - | - | - |
| 16 | ХО | 48000 | 46000 | 48000 | 46000 | 48000 | 46000 | 48000 | 46000 |
| 17 | ХӨ | 40000 | 40000 | 40000 | 40000 | 40000 | 40000 | 40000 | 40000 |
| 18 | ХЭ | - | - | - | - | - | - | - | - |
| 19 | ДА | - | - | - | - | - | - | - | - |
| 20 | УБ* | 48000 | - | 48000 | - | 48000 | - | 48000 | - |
| 21 | ОР | 45000 | 40000 | 45000 | 40000 | 45000 | 40000 | 45000 | 40000 |
| 22 | ГС | - | - | - | - | - | - | - | - |

Жижиглэн худалдаалах бараа гүйлгээний мэдээ / мян.төг /

| Үзүүлэлтүүд | 2014 | 2015 | 2016 | 2016/2015 |
|--|-----------|-----------|-----------|-----------|
| Даланзадгад сумын бараа гүйлгээ | 4226564.2 | 4055999 | 2773444.5 | 68.4 |
| Үүнээс Хүнсний | 1384110.0 | 1315286.0 | 1200000.0 | 91.2 |
| Согтуурах ундаатай | 948216.4 | 819113.0 | 670899.3 | 81.9 |
| Нийтийн хоол | 1214100.0 | 608000.0 | 588930.4 | 96.9 |
| Сумдын бараа гүйлгээ | 4631756.4 | 3519672.6 | 3991971.7 | 113.4 |
| Үүнээс Хүнсний бараа гүйлгээ | 3080358.6 | 1691885.1 | 2119454.3 | 125.3 |
| Мэдээнд хамрагдсан дэлгүүрийн тоо | 214 | 195 | 190 | 97.4 |
| Орон нутгийн архины үйлдвэрийн бүтээгдэхүүний борлуулалт | 370327.5 | 324750.8 | 299512.7 | 92.2 |
| Бараа гүйлгээ дүн | 9228648.1 | 7900422.4 | 7064928.9 | 89.4 |

Эх сурвалж: Захиргааны статистик мэдээ

Жижиглэн худалдаалах бараа гүйлгээ 7064.9 сая төгрөгт хүрч өнгөрсөн оны мөн үеэс 10.6 хувиар буюу 835.5 сая төгрөгөөрбуурсан үзүүлэлттэй байна.

Гол нэрийн барааны нөөцийн мэдээ

| Барааны нэр | Хэмжих нэгж | Тайлант сарын нөөцийн үлдэгдэл |
|----------------------------|-------------|--------------------------------|
| Мах махан бүтээгдэхүүн | тонн | 7.4 |
| Үүнээс малын мах | тонн | 5.3 |
| Гурил | тонн | 44.1 |
| Үүнээс 2-р гурил | тонн | 6.1 |
| Цагаан будаа | тонн | 24.0 |
| Шар будаа | тонн | 8.7 |
| Гоймон | тонн | 7.6 |
| Жигнэмэг | тонн | 7.4 |
| Нарийн боов | тонн | 9.6 |
| Элсэн чихэр | тонн | 18.4 |
| Ёотон | тонн | 5.0 |
| Хатуу чихэр | тонн | 7.0 |
| Үүнээс чөмөгтэй чихэр | тонн | 4.4 |
| Зөөлөн чихэр | тонн | 4.1 |
| Архи | л | 3107 |
| Ногоон цай | тонн | 3.3 |
| Төмс | тонн | 36.4 |
| Хүнсний ногоо | тонн | 42.7 |
| Хүлээн авагчийн зай | мян.ш | 3.8 |
| Гар нүүрийн саван | мян.ш | 7.0 |
| Аж ахуйн саван | мян.ш | 7.6 |
| Дүнсэн тамхи | тонн | 1.2 |
| Янжуур | мян.х | 2700.4 |
| Шүдэнз | мян.х | 5.5 |
| Лаа | тонн | 1.6 |
| Хөвөн | тонн | 3.8 |
| Бризент | метр | 943 |
| Гэрийн эсгий | метр | 5776 |
| Хөвөн бөс бараа | метр | 8540 |
| Даалимба | метр | 269 |
| Ямбуу | метр | 747 |
| Торго | метр | 4206 |
| Угаалгын нунтаг | тонн | 8.0 |
| Давс | тонн | 6.4 |
| Ургамлын тос | мян,л | 6.8 |
| Мэдээнд хамрагдсан дэлгүүр | тоо | 194 |

Эх сурвалж: Захиргааны статистик мэдээ



Тээвэр-Transportation

2016 онд тээврийн байгууллага болон хувь хүмүүсийн тээврийн орлогын мэдээлсэнээр 13058.0 сая төгрөг буюу 2015 оны орлогоос 3.5 хувиар буурч, зорчигчидын тоо 49.6 хувиар буюу 322.8 мянган хүнээр өссөн үзүүлэлттэй байна.

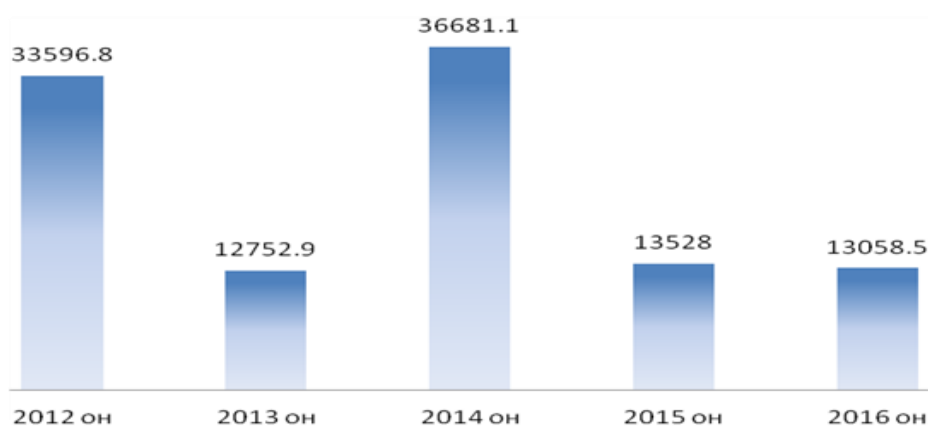
Харилцаа холбооны салбарт ажил үйлчилгээ хэвийн явагдаж тарифын орлого 411.1 сая төгрөгт хүрсэн нь өнгөрсөн оны мөн үеэс 18.3 сая төгрөгөөр буюу 4.7 хувиар өссөн байна.

Авто тээврийн үндсэн үзүүлэлтүүд

| Үзүүлэлт | 2015 | 2016 | 2016 2015 |
|-----------------------------|----------------------|----------|--------------|
| | Ачаа эргэлт мян.т.км | 51041 | 28307.3 |
| Тээсэн ачаа мян.тн | 506.1 | 425.25 | 84.0 |
| Зорчигч эргэлт мян.хүн.км | 126265.8 | 117886.4 | 93.4 |
| Үүнээс: дотоодод мян.хүн.км | 126265.8 | 117886.4 | 93.4 |
| Тээсэн зорчигч мян.хүн | 650.5 | 973.3 | 149.6 |
| Үүнээс: дотоодод мян.хүн | 650.5 | 973.3 | 149.6 |
| Тээврийн орлого сая.төг | 13528 | 13058.5 | 96.5 |
| Тээврийн ажиллагсад хүн | 251 | 276 | 110.0 |

Эх сурвалж: Албан ёсны статистик мэдээ

Тээврийн орлого /сая.төг/



Харилцаа холбооны салбарын үндсэн үзүүлэлт

| Үзүүлэлт. | Хэмжих нэгж | 2015 он | | 2016 он | | 2016 2015 |
|------------------|-------------|------------|-----------|------------|-----------|--------------|
| | | Төлөвлөгөө | Гүйцэтгэл | Төлөвлөгөө | Гүйцэтгэл | |
| Тарифын орлого | мян.төг | 407048.3 | 392801.6 | 405133.2 | 411133.2 | 104.7 |
| Үүнээс: хүн амын | мян.төг | 150000 | 14838.1 | 158400.0 | 165780.2 | 1117.3 |
| Ажиллагсадын тоо | хүн | 23 | 22 | 20 | 20 | 90.0 |
| Телефон цэг | тоо | 907 | 1117 | 1051 | 1188 | 106.4 |
| Радио цэг | тоо | 0 | 0 | 0 | 0 | 0.0 |
| Таксофоны тоо | тоо | 4 | 4 | 4 | 4 | 100.0 |
| Цахилгаан мэдээ | ширхэг | 11 | 6 | 2 | 2 | 33.3 |
| Үүнээс | Гарсан | 1 | 1 | 1 | 1 | 20.0 |
| | Дамжуулсан | 0 | 0 | 0 | 0 | 0.0 |
| | Орсон | 10 | 5 | 1 | 1 | 16.7 |

Эх сурвалж: Аймгийн Цахилгаан Холбоо ХК-ийн мэдээ

| Сумын нэр | Сумдын салбараар төлөвлөгөөний биелэлт/өссөн дүнгээр мян.төг/ | | Үүнээс: хүн амын гүйцэтгэл |
|-------------|---|-----------|-------------------------------|
| | Нийт орлого | Гүйцэтгэл | |
| Баяндалай | 831.0 | 0.0 | 113.6 |
| Баяновоо | 631.5 | 0.0 | 0 |
| Булган | 740.0 | 0.0 | 60.0 |
| Гурвантэс | 3300.5 | 100.0 | 2190.4 |
| Мандаловоо | 575.5 | 100.0 | 166.8 |
| Манлай | 938.8 | 100.0 | 78.5 |
| Номгон | 850.1 | 0.0 | 6.8 |
| Ноён | 703.8 | 0.0 | 147.3 |
| Сэврэй | 0 | 0.0 | |
| Ханбогд | 2122.5 | 100.0 | 115.2 |
| Ханхонгор | 545.0 | 100.0 | 89.4 |
| Хүрмэн | 0.0 | 0.0 | 0.0 |
| Цогтовоо | 960.3 | 0.0 | 298.1 |
| Цогтэций | 3082.4 | 100.0 | 1377.4 |
| Даланзадгад | 23218.6 | 100.0 | 4115.0 |
| Дүн | 38500.0 | 100.0 | 8758.5 |

Эх сурвалж: Аймгийн Цахилгаан Холбоо ХК-ийн мэдээ



Барилга-Construction

Барилга угсралт их засварын ажил нь барилга байшин барих, инженерийн зориулалтаар зам, гүүр далан угсрах зэрэг инженерийн бусад байгууламжийг барих хэлбэрээр үндсэн хөрөнгийг бий болгох, шинэчлэх, засварлах, өргөтөхөд чиглэсэн үйл ажиллагаа юм.

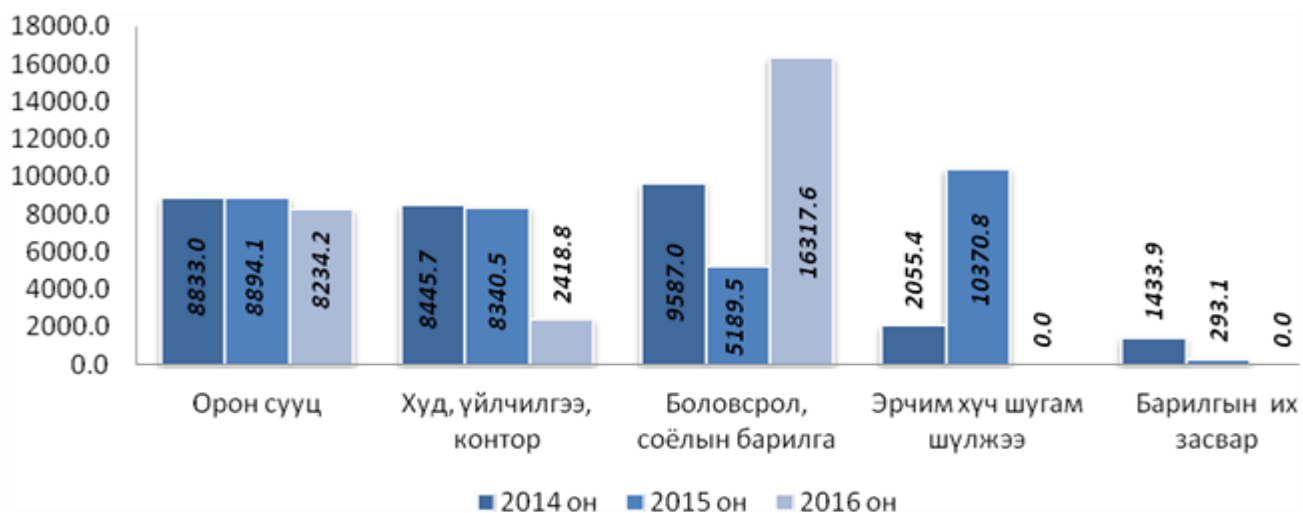
Орон нутагт хийгдсэн барилгын компаниудын 2016 оны барилга угсралт, их засварын ажил нь 28720.7 сая төгрөгийн гүйцэтгэлтэй байгаа нь өнгөрсөн оноос 75.7 хувиар буюу 91113.2 сая төгрөгөөр буурсан байна. Даланзадгад, Баяновоо, Манлай, Номгон, Ханбогд, Хүрмэн сумдад бүтээн байгуулалт бусад сумдаас их хийгдлээ.

Барилга угсралт, их засварын сая.төг

| Барилгын төрөл | Он | | |
|---|---------|----------|---------|
| | 2014 | 2015 | 2016 |
| Орон сууцны барилга | 5583.0 | 6708.7 | 6171.2 |
| Орон сууцны барилга, гарааштай | 1750.0 | 0.0 | 787.0 |
| Орон сууцны барилга, гарааш, үйлчилгээтэй | 1500.0 | 2185.4 | 1276.0 |
| Худалдаа, үйлчилгээний | 53.8 | 2523.6 | 1088.3 |
| Зочид буудал | 298.8 | 0.0 | 1055.5 |
| Эмнэлэг | 5300.0 | 0.0 | 9527.5 |
| Цэцэрлэг | 1408.0 | 2452.2 | 4680.8 |
| Сургууль | 635.0 | 0.0 | 469.6 |
| Соёлын төв | 2244.0 | 2688.6 | 1284.7 |
| Спорт, биеийн тамир | 0.0 | 48.7 | 355.0 |
| Конторын | 4873.3 | 5611.3 | 273.9 |
| Орон сууцны бус бусад барилга | 3219.8 | 205.6 | 1.0 |
| Эрчим хүчний | 365.8 | 1744.3 | 0.0 |
| Хатуу хучилттай авто зам | 62310.1 | 79312.9 | 505.0 |
| Төмөр бетон гүүр, гүүрэн гарц | 0.0 | 19.9 | 673.8 |
| Далан, суваг, шугам | 1689.6 | 8626.5 | 0.0 |
| Бусад (бусад зам, талбайн ажил) | 177.4 | 7413.1 | 571.4 |
| Орон сууцны бус барилгын их засвар | 1433.9 | 293.1 | 0.0 |
| Нийт | 92842.5 | 119833.9 | 28720.7 |

Эх сурвалж: Албан ёсны статистик мэдээ

Бүтээн байгуулалт /сая төгрөг/



Барилга угсралт их засварын ажил /барилгын төрлөөр, сумдаар/ сая.төг

| Сум | 2014 | 2015 | 2016 |
|-------------|----------|----------|----------|
| Даланзадгад | 24 130.6 | 23 560.8 | 19 850.5 |
| Баяндалай | 410.5 | 41 575.8 | 50.0 |
| Баян-Овоо | 3 853.5 | 36 000.0 | 1 088.3 |
| Булган | 223.8 | 63.8 | - |
| Гурвантэс | - | 2 048.7 | 205.8 |
| Мандал-Овоо | 74.9 | 93.8 | 150.7 |
| Манлай | 680.0 | 223.7 | 2 900.0 |
| Ноён | 1 041.6 | 579.5 | 450.0 |
| Номгон | 596.3 | 53.0 | 1 141.0 |
| Сэврэй | 954.5 | 761.1 | 80.9 |
| Ханбогд | 6 476.0 | 8 012.4 | 1 503.9 |
| Ханхонгор | 1 050.0 | 374.5 | - |
| Хүрмэн | 432.7 | 663.1 | 944.2 |
| Цогт-Овоо | 14 303.0 | 683.9 | - |
| Цогтцэций | 1 458.2 | 3 578.8 | 356.0 |
| Нийт дүн | 3372.6 | 3496.4 | 2187.6 |

Эх сурвалж: Албан ёсны статистик мэдээ



Аж үйлдвэр-Industry

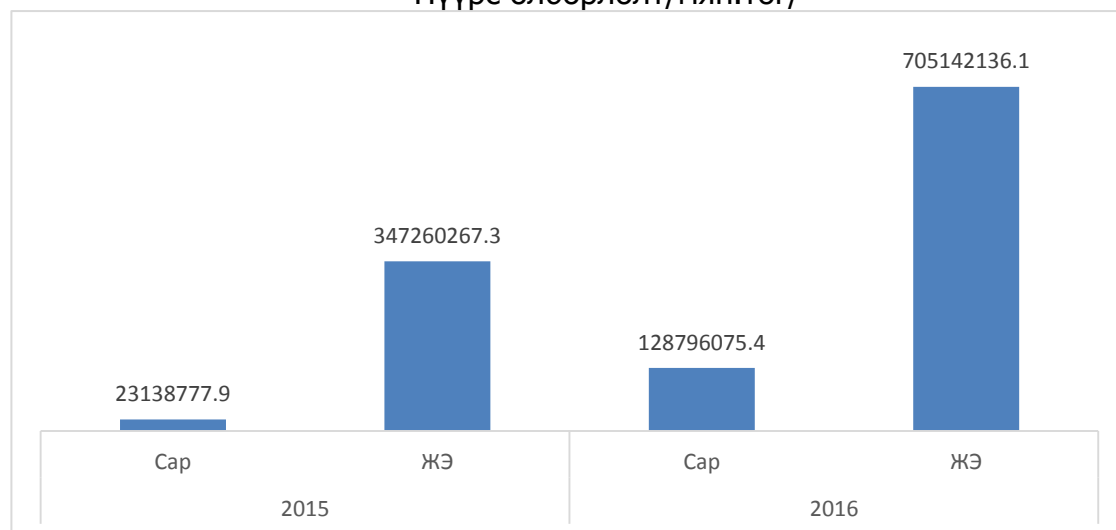
Аж үйлдвэрийн салбарт 2016 оны эхний 12 сарын байдлаар 709988.5 сая төгрөгийн нийт бүтээгдэхүүн үйлдвэрлэж, 865007.4 сая төгрөгийн борлуулалт хийгджээ. Энэ нь өнгөрсөн оноос нийт бүтээгдэхүүн үйлдвэрлэлт 2 дахин буюу 357937.2 сая төгрөгөөр өсч, борлуулалт мөн 2 дахин буюу 475559 сая төгрөгөөр тус тус өссөн байна.

Аж үйлдвэрийн нийт бүтээгдэхүүн үйлдвэрлэлийн
2016 оны эхний 12 сарын гүйцэтгэл

| Салбар | Нийт бүтээгдэхүүн (мян.төг) | | | | |
|---|-----------------------------|-------------|-------------|-------------|--------------|
| | 2015 | | 2016 | | 2016 2015 |
| | Сар | ЖЭ | Сар | ЖЭ | |
| Нийт дүн | 23799518.6 | 352051370.2 | 129357925.1 | 709988558.5 | 201.7 |
| Уул уурхай, олборлох аж үйлдвэр | 23138777.9 | 347260267.3 | 128796075.4 | 705395482.6 | 203.1 |
| Нүүрс олборлолт | 23138777.9 | 347260267.3 | 128796075.4 | 705142136.1 | 203.1 |
| Төмрийн хүдэр олборлолт | 0 | 0 | 0 | 253346.5 | 0.0 |
| Боловсруулах аж үйлдвэр | 159034.1 | 1460700.8 | 89196.3 | 1135635.2 | 77.7 |
| Хүнсний бүтээгдэхүүн, ундаа үйлдвэрлэл | 103034.1 | 1404700.8 | 89196.3 | 1135635.2 | 80.8 |
| Мах, загас, жимс, ногоо, өөх, тос боловсруулалт | 50647 | 488986 | 0 | 158758.3 | 32.5 |
| Сүү, сүүн бүтээгдэхүүн үйлдвэрлэл | 9713.3 | 82032.4 | 18810.9 | 72313.7 | 88.2 |
| Хүнсний бусад бүтээгдэхүүн үйлдвэрлэл | 36492 | 508931.6 | 55584.2 | 605050.5 | 118.9 |
| Ундаа үйлдвэрлэл | 6181.8 | 324750.8 | 14801.2 | 299512.7 | 92.2 |
| Төмөрлөг бус эрдэс бодисоор хийсэн эдлэл | 56000 | 56000 | 0 | 0 | 0 |
| Цахилгаан, дулааны эрчим хүч үйлдвэрлэл, усан хангамж | 501706.6 | 3330402.1 | 472653.4 | 3457440.7 | 103.8 |
| Цахилгаан, хий, дулаан үйлдвэрлэл | 426504.1 | 2463245.9 | 395515.9 | 2470555 | 100.3 |
| Ус ариутгал, усан хангамж | 75202.5 | 867156.2 | 77137.5 | 986885.7 | 113.8 |

Эх сурвалж: Албан ёсны статистик мэдээ

Нүүрс олборлолт/мян.төг/



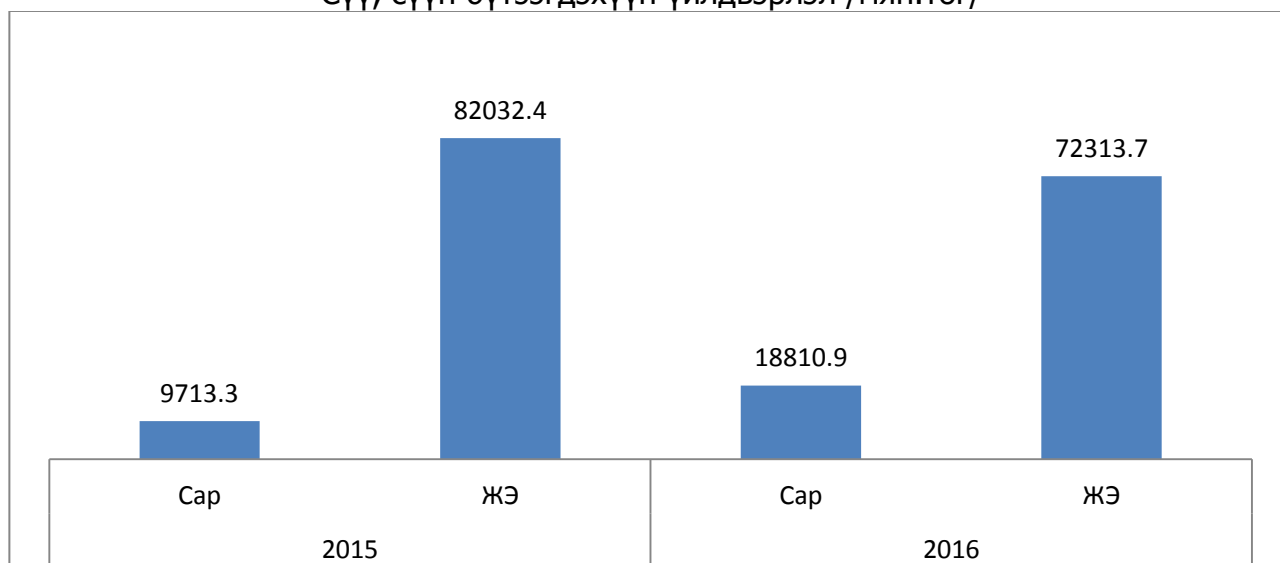
ЖЭ* - Жилийн эхнээс өссөн дүн

Аж үйлдвэрийн борлуулалтын 2016 оны эхний 12 сарын гүйцэтгэл

| Салбар | Аж үйлдвэрийн борлуулалт (мян.төг) | | | | |
|---|------------------------------------|-------------|-------------|-------------|----------------------------|
| | 2015 | | 2016 | | <u>2016</u> <u>2015</u> |
| | Сар | ЖЭ | Сар | ЖЭ | |
| 1 | 2 | 3 | 4 | 5 | 6 |
| Нийт дүн | 36087625.9 | 389448447.3 | 169626796.5 | 865007378.9 | 222.1 |
| Уул уурхай, олборлох аж үйлдвэр | 35434085.2 | 384269507.4 | 169064946.8 | 860345995.7 | 223.9 |
| Нүүрс олборлолт | 35434085.2 | 384269507.4 | 169064946.8 | 860092649.2 | 223.8 |
| Төмрийн хүдэр олборлолт | 0 | 0 | 0 | 253346.5 | 0.0 |
| Боловсруулах аж үйлдвэр | 151834.1 | 1848537.8 | 89196.3 | 1203374.5 | 65.1 |
| Хүнсний бүтээгдэхүүн, ундаа үйлдвэрлэл | 103034.1 | 1799737.8 | 89196.3 | 1203374.5 | 66.9 |
| Мах, загас, жимс, ногоо, өөх, тос боловсруулалт | 50647 | 884023 | 0 | 226497.6 | 25.6 |
| Сүү, сүүн бүтээгдэхүүн үйлдвэрлэл | 9713.3 | 82032.4 | 18810.9 | 72313.7 | 88.2 |
| Хүнсний бусад бүтээгдэхүүн үйлдвэрлэл | 36492 | 508931.6 | 55584.2 | 605050.5 | 118.9 |
| Ундаа үйлдвэрлэл | 6181.8 | 324750.8 | 14801.2 | 299512.7 | 92.2 |
| Төмөрлөг бус эрдэс бодисоор хийсэн эдлэл | 48800 | 48800 | 0 | 0 | 0 |
| Цахилгаан, дулааны эрчим хүч үйлдвэрлэл, усан хангамж | 501706.6 | 3330402.1 | 472653.4 | 3458008.7 | 103.8 |
| Цахилгаан, хий, дулаан үйлдвэрлэл | 426504.1 | 2463245.9 | 395515.9 | 2471123 | 100.3 |
| Ус ариутгал, усан хангамж | 75202.5 | 867156.2 | 77137.5 | 986885.7 | 113.8 |

Эх сурвалж: Албан ёсны статистик мэдээ

Сүү, сүүн бүтээгдэхүүн үйлдвэрлэл /мян.төг/



ЖЭ* - Жилийн эхнээс өссөн дүн



Хөдөө аж ахуй-Agriculture

2016 оны эцэст 5647 малчин өрх байгаа нь өнгөрсөн оноос 230 өрхөөр өссөн байна. Аймгийн хэмжээнд 376-н мянгат малчинтай болсон байна. Хамгийн олон малтай сумаар Номгон 262296, Ханхонгор 204635, Гурвантэс сум 181562, Баяндалай 180270, Булган 165837 толгой мал тус тус тоолуулсан байна. Малын таван төрлөөр нь авч үзвэл тэмээгээр Ханбогд сум 25644, адуугаар Манлай сум 10269, үхрээр Ханбогд сум 4368, хониор Ханхонгор сум 55416, ямаагаар Номгон сум 206735 толгойгоор тус тус тэргүүлж байна. Ханбогд сум нь тэмээн сүргээрээ аймагтаа болон улсад тэргүүлж байна.

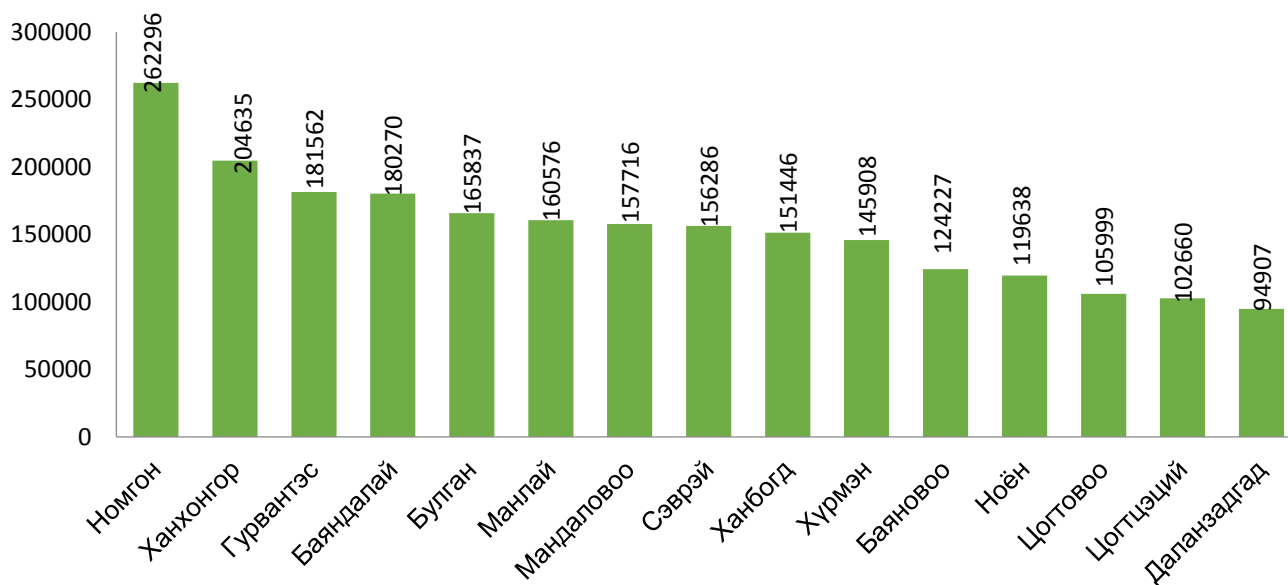
2016 онд нийт мал 2313963 толгой болсон нь өнгөрсөн оны мөн үеэс 258.2 мянган толгойгоор таван төрөл дээрээ өссөн үзүүлэлттэй байна. Үүнээс тэмээ 11909, адуу 11128, үхэр 3496, хонь 73897, ямаа 157768 толгойгоор тус тус өсчээ.

МАЛЫН ТОО /Livestock/

| Сумын нэр | 2012 | 2013 | 2014 | 2015 | 2016 | 2016/ 2015 |
|-------------|----------------|----------------|----------------|----------------|----------------|---------------|
| Баяндалай | 124361 | 138201 | 153575 | 168829 | 180270 | 106.8 |
| Баяновоо | 75368 | 89577 | 96465 | 107805 | 124227 | 115.2 |
| Булган | 87519 | 110534 | 131464 | 142671 | 165837 | 116.2 |
| Гурвантэс | 126318 | 143640 | 140895 | 166228 | 181562 | 109.2 |
| Мандаловоо | 74118 | 93002 | 116590 | 135139 | 157716 | 116.7 |
| Манлай | 102618 | 117787 | 128835 | 133820 | 160576 | 120.0 |
| Номгон | 172465 | 197239 | 216984 | 244795 | 262296 | 107.1 |
| Ноён | 81593 | 92895 | 105200 | 116669 | 119638 | 102.5 |
| Сэврэй | 104662 | 119881 | 130386 | 147538 | 156286 | 105.9 |
| Ханбогд | 123291 | 126003 | 126467 | 133013 | 151446 | 113.9 |
| Ханхонгор | 103148 | 127966 | 156261 | 174303 | 204635 | 117.4 |
| Хүрмэн | 91297 | 106674 | 121208 | 137961 | 145908 | 105.8 |
| Цогтовоо | 50690 | 61866 | 73695 | 85766 | 105999 | 123.6 |
| Цогтцэций | 53312 | 65741 | 75156 | 82429 | 102660 | 124.5 |
| Даланзадгад | 48493 | 62258 | 75862 | 78799 | 94907 | 120.4 |
| ДҮН | 1419253 | 1653264 | 1849043 | 2055765 | 2313963 | 112.6 |

Эх сурвалж: 2016 оны мал тооллогын дүнгээр

Малын тоо



ТЭМЭЭ /Camel/

| Сумын нэр | 2012 | 2013 | 2014 | 2015 | 2016 | 2016/ 2015 |
|-------------|--------------|---------------|---------------|---------------|---------------|---------------|
| Баяндалай | 3146 | 3335 | 3577 | 3758 | 4110 | 109.4 |
| Баяновоо | 5049 | 5244 | 5498 | 5654 | 6233 | 110.2 |
| Булган | 3467 | 3642 | 4202 | 4260 | 5030 | 118.1 |
| Гурвантэс | 5479 | 5774 | 6310 | 6602 | 7375 | 111.7 |
| Мандаловоо | 14882 | 16195 | 18208 | 20006 | 21089 | 105.4 |
| Манлай | 8816 | 9410 | 10264 | 10903 | 12030 | 110.3 |
| Номгон | 5758 | 6040 | 6625 | 6938 | 7595 | 109.5 |
| Ноён | 4740 | 4981 | 5468 | 5471 | 5843 | 106.8 |
| Сэврэй | 4029 | 4229 | 4519 | 4751 | 5295 | 111.5 |
| Ханбогд | 20389 | 21222 | 22655 | 23375 | 25644 | 109.7 |
| Ханхонгор | 4597 | 4928 | 5730 | 5871 | 6594 | 112.3 |
| Хүрмэн | 6863 | 7250 | 8082 | 8557 | 9440 | 110.3 |
| Цогтовоо | 6562 | 7049 | 7584 | 8222 | 9546 | 116.1 |
| Цогтэций | 1981 | 2141 | 2262 | 2401 | 2594 | 108.0 |
| Даланзадгад | 1559 | 1680 | 1757 | 1815 | 2075 | 114.3 |
| ДҮН | 97317 | 103120 | 112741 | 118584 | 130493 | 110.0 |

Эх сурвалж: 2016 оны мал тооллогын дүнгээр

АДУУ /Horse/

| Сумын нэр | 2012 | 2013 | 2014 | 2015 | 2016 | 2016/ 2015 |
|-------------|--------------|--------------|--------------|--------------|--------------|---------------|
| Баяндалай | 4305 | 4768 | 5334 | 5643 | 6097 | 108.0 |
| Баяновоо | 3561 | 4148 | 4616 | 5258 | 6166 | 117.3 |
| Булган | 3292 | 3776 | 4517 | 4934 | 5757 | 116.7 |
| Гурвантэс | 1862 | 2186 | 2235 | 2645 | 3213 | 121.5 |
| Мандаловоо | 2878 | 3586 | 4475 | 5103 | 5832 | 114.3 |
| Манлай | 6218 | 7230 | 8176 | 8888 | 10269 | 115.5 |
| Номгон | 4218 | 4756 | 5589 | 6348 | 6981 | 110.0 |
| Ноён | 1045 | 1275 | 1556 | 1738 | 1953 | 112.4 |
| Сэврэй | 3454 | 3857 | 4114 | 4628 | 5135 | 111.0 |
| Ханбогд | 5878 | 6403 | 6561 | 7082 | 8290 | 117.1 |
| Ханхонгор | 3776 | 4743 | 5738 | 6481 | 7378 | 113.8 |
| Хүрмэн | 2908 | 3416 | 4095 | 4835 | 5525 | 114.3 |
| Цогтовоо | 1744 | 2081 | 2374 | 2577 | 3154 | 122.4 |
| Цогтэций | 3898 | 4472 | 5025 | 5651 | 6640 | 117.5 |
| Даланзадгад | 1063 | 1467 | 1940 | 2359 | 2908 | 123.3 |
| ДҮН | 50100 | 58164 | 66345 | 74170 | 85298 | 115.0 |

Эх сурвалж: 2016 оны мал тооллогын дүнгээр

ҮХЭР /Cattle /

| Сумын нэр | 2012 | 2013 | 2014 | 2015 | 2016 | 2016/ 2015 |
|-------------|--------------|--------------|--------------|--------------|--------------|---------------|
| Баяндалай | 1066 | 1310 | 1544 | 1848 | 2071 | 112.1 |
| Баяновоо | 516 | 688 | 851 | 997 | 1191 | 119.5 |
| Булган | 797 | 992 | 1374 | 1613 | 1994 | 123.6 |
| Гурвантэс | 197 | 247 | 287 | 360 | 392 | 108.9 |
| Мандаловоо | 270 | 329 | 469 | 511 | 703 | 137.6 |
| Манлай | 658 | 830 | 1042 | 1184 | 1461 | 123.4 |
| Номгон | 950 | 1190 | 1485 | 1779 | 2070 | 116.4 |
| Ноён | 105 | 139 | 197 | 234 | 244 | 104.3 |
| Сэврэй | 616 | 777 | 902 | 1059 | 1202 | 113.5 |
| Ханбогд | 2982 | 3304 | 3486 | 3745 | 4368 | 116.6 |
| Ханхонгор | 654 | 865 | 1139 | 1355 | 1619 | 119.5 |
| Хүрмэн | 417 | 610 | 757 | 909 | 1001 | 110.1 |
| Цогтовоо | 288 | 363 | 453 | 556 | 799 | 143.7 |
| Цогтцэций | 548 | 778 | 890 | 1195 | 1512 | 126.5 |
| Даланзадгад | 698 | 952 | 1209 | 1308 | 1522 | 116.4 |
| ДҮН | 10762 | 13374 | 16085 | 18653 | 22149 | 118.7 |

Эх сурвалж: 2016 оны мал тооллогын дүнгээр

ХОНЬ / Sheep /

| Сумын нэр | 2012 | 2013 | 2014 | 2015 | 2016 | 2016/ 2015 |
|-------------|---------------|---------------|---------------|---------------|---------------|---------------|
| Баяндалай | 22683 | 24993 | 26934 | 30098 | 33322 | 110.7 |
| Баяновоо | 19573 | 23021 | 25014 | 28192 | 32835 | 116.5 |
| Булган | 27065 | 33855 | 40145 | 44795 | 53046 | 118.4 |
| Гурвантэс | 7050 | 8184 | 8140 | 9723 | 10510 | 108.1 |
| Мандаловоо | 20932 | 26555 | 33698 | 39748 | 46909 | 118.0 |
| Манлай | 32894 | 37669 | 41352 | 44756 | 54183 | 121.1 |
| Номгон | 23793 | 27791 | 31385 | 35746 | 38915 | 108.9 |
| Ноён | 6442 | 7425 | 9059 | 9837 | 10622 | 108.0 |
| Сэврэй | 14812 | 16654 | 18387 | 21250 | 22681 | 106.7 |
| Ханбогд | 33615 | 34596 | 34048 | 36434 | 41916 | 115.0 |
| Ханхонгор | 28015 | 34158 | 41528 | 47268 | 55416 | 117.2 |
| Хүрмэн | 18287 | 21396 | 24309 | 28152 | 31215 | 110.9 |
| Цогтовоо | 15204 | 18480 | 22013 | 26172 | 32806 | 125.3 |
| Цогтцэций | 17526 | 21401 | 23843 | 25922 | 33233 | 128.2 |
| Даланзадгад | 11925 | 14633 | 17745 | 18915 | 23296 | 123.2 |
| ДҮН | 299816 | 350811 | 397600 | 447008 | 520905 | 116.5 |

Эх сурвалж: 2016 оны мал тооллогын дүнгээр

ЯМАА /Goat /

| Сумын нэр | 2012 | 2013 | 2014 | 2015 | 2016 | 2016/ 2015 |
|-------------|---------------|----------------|----------------|----------------|----------------|---------------|
| Баяндалай | 93161 | 103795 | 116186 | 127482 | 134670 | 105.6 |
| Баяновоо | 46669 | 56476 | 60486 | 67704 | 77802 | 114.9 |
| Булган | 52898 | 68269 | 81226 | 87069 | 100010 | 114.9 |
| Гурвантэс | 111730 | 127249 | 123923 | 146898 | 160072 | 109.0 |
| Мандаловоо | 35156 | 46337 | 59740 | 69771 | 83183 | 119.2 |
| Манлай | 54032 | 62648 | 68001 | 68089 | 82633 | 121.4 |
| Номгон | 137746 | 157462 | 171900 | 193984 | 206735 | 106.6 |
| Ноён | 69261 | 79075 | 88920 | 99389 | 100976 | 101.6 |
| Сэврэй | 81751 | 94364 | 102464 | 115850 | 121973 | 105.3 |
| Ханбогд | 60427 | 60478 | 59717 | 62377 | 71228 | 114.2 |
| Ханхонгор | 66106 | 83272 | 102126 | 113328 | 133628 | 117.9 |
| Хүрмэн | 62822 | 74002 | 83965 | 95508 | 98727 | 103.4 |
| Цогтовоо | 26892 | 33893 | 41271 | 48239 | 59694 | 123.7 |
| Цогтэций | 29359 | 36949 | 43136 | 47260 | 58681 | 124.2 |
| Даланзадгад | 33248 | 43526 | 53211 | 54402 | 65106 | 119.7 |
| ДҮН | 961258 | 1127795 | 1256272 | 1397350 | 1555118 | 111.3 |

Эх сурвалж: 2016 оны мал тооллогын дүнгээр

Хамгийн олон мал тоолуулсан жилүүд / тоо толгой/



СУМДЫН МАЛЫГ ТОО ТОЛГОЙГООР НЬ ЖАГСААВАЛ

| Нийтмал | | Тэмээ | | Адуу | | Үхэр | | Хонь | | Ямаа | |
|-------------|--------|-------------|-------|-------------|-------|-------------|------|-------------|-------|-------------|--------|
| Номгон | 262296 | Ханбогд | 25644 | Манлай | 10269 | Ханбогд | 4368 | Ханхонгор | 55416 | Номгон | 206735 |
| Ханхонгор | 204635 | Мандаловоо | 21089 | Ханбогд | 8290 | Баяндалай | 2071 | Манлай | 54183 | Гурвантэс | 160072 |
| Гурвантэс | 181562 | Манлай | 12030 | Ханхонгор | 7378 | Номгон | 2070 | Булган | 53046 | Баяндалай | 134670 |
| Баяндалай | 180270 | Цогтовоо | 9546 | Номгон | 6981 | Булган | 1994 | Мандаловоо | 46909 | Ханхонгор | 133628 |
| Булган | 165837 | Хүрмэн | 9440 | Цогтцэций | 6640 | Ханхонгор | 1619 | Ханбогд | 41916 | Сэврэй | 121973 |
| Манлай | 160576 | Номгон | 7595 | Баяновоо | 6166 | Даланзадгад | 1522 | Номгон | 38915 | Ноён | 100976 |
| Мандаловоо | 157716 | Гурвантэс | 7375 | Баяндалай | 6097 | Цогтцэций | 1512 | Баяндалай | 33322 | Булган | 100010 |
| Сэврэй | 156286 | Ханхонгор | 6594 | Мандаловоо | 5832 | Манлай | 1461 | Цогтцэций | 33233 | Хүрмэн | 98727 |
| Ханбогд | 151446 | Баяновоо | 6233 | Булган | 5757 | Сэврэй | 1202 | Баяновоо | 32835 | Мандаловоо | 83183 |
| Хүрмэн | 145908 | Ноён | 5843 | Хүрмэн | 5525 | Баяновоо | 1191 | Цогтовоо | 32806 | Манлай | 82633 |
| Баяновоо | 124227 | Сэврэй | 5295 | Сэврэй | 5135 | Хүрмэн | 1001 | Хүрмэн | 31215 | Баяновоо | 77802 |
| Ноён | 119638 | Булган | 5030 | Гурвантэс | 3213 | Цогтовоо | 799 | Даланзадгад | 23296 | Ханбогд | 71228 |
| Цогтовоо | 105999 | Баяндалай | 4110 | Цогтовоо | 3154 | Мандаловоо | 703 | Сэврэй | 22681 | Даланзадгад | 65106 |
| Цогтцэций | 102660 | Цогтцэций | 2594 | Даланзадгад | 2908 | Гурвантэс | 392 | Ноён | 10622 | Цогтовоо | 59694 |
| Даланзадгад | 94907 | Даланзадгад | 2075 | Ноён | 1953 | Ноён | 244 | Гурвантэс | 10510 | Цогтцэций | 58681 |

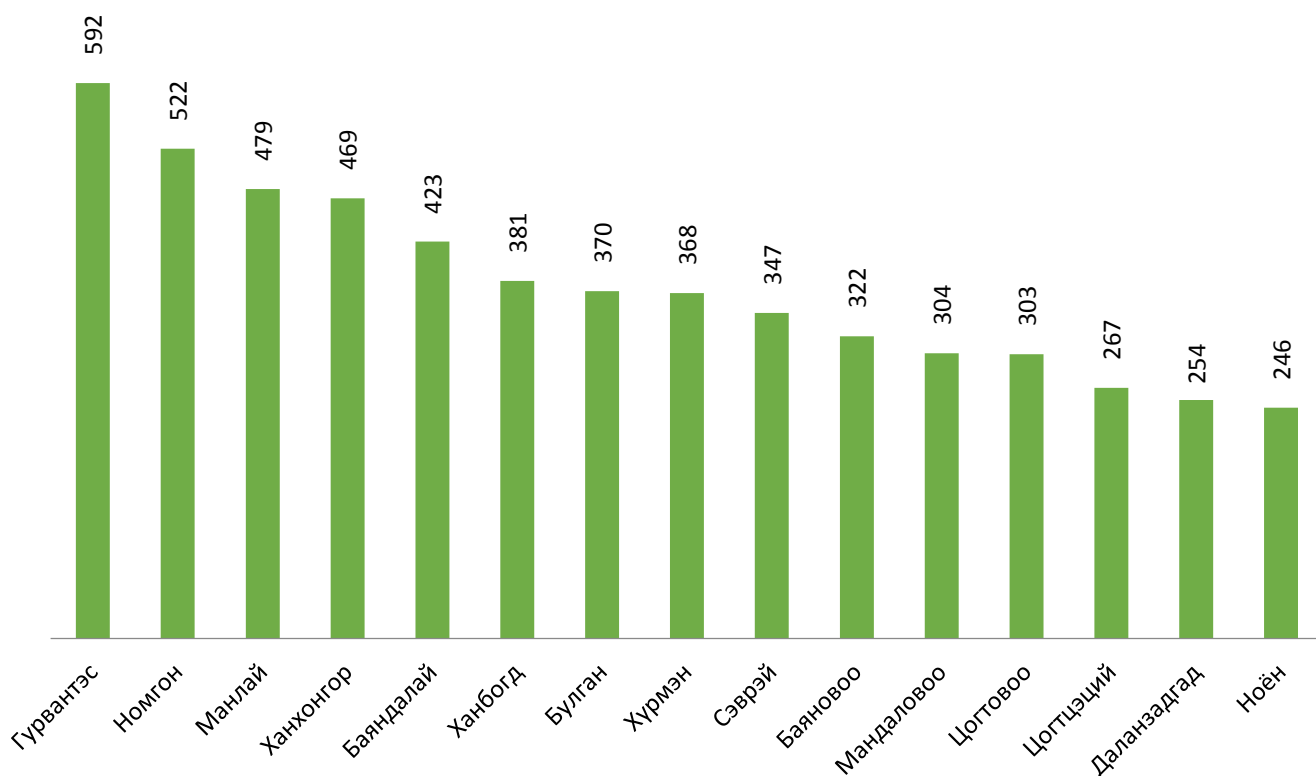
Эх сурвалж: 2016 оны мал тооллогын дүнгээр

МАЛЧИН ӨРХИЙН ТОО / Number of breeders households /

| Сумын нэр | 2012 | 2013 | 2014 | 2015 | 2016 | 2016/ 2015 |
|-------------|-------------|-------------|-------------|-------------|-------------|---------------|
| Баяндалай | 396 | 399 | 379 | 418 | 423 | 101.2 |
| Баяновоо | 290 | 298 | 298 | 307 | 322 | 104.9 |
| Булган | 320 | 343 | 331 | 359 | 370 | 103.1 |
| Гурвантэс | 538 | 540 | 539 | 546 | 592 | 108.4 |
| Мандаловоо | 302 | 304 | 301 | 298 | 304 | 102.0 |
| Манлай | 462 | 466 | 471 | 478 | 479 | 100.2 |
| Номгон | 473 | 475 | 483 | 508 | 522 | 102.8 |
| Ноён | 229 | 221 | 227 | 227 | 246 | 108.4 |
| Сэврэй | 336 | 333 | 340 | 351 | 347 | 98.9 |
| Ханбогд | 385 | 367 | 364 | 368 | 381 | 103.5 |
| Ханхонгор | 375 | 405 | 433 | 437 | 469 | 107.3 |
| Хүрмэн | 356 | 348 | 350 | 358 | 368 | 102.8 |
| Цогтовоо | 234 | 240 | 245 | 273 | 303 | 111.0 |
| Цогтцэций | 263 | 232 | 229 | 264 | 267 | 101.1 |
| Даланзадгад | 172 | 202 | 226 | 225 | 254 | 112.9 |
| ДҮН | 5131 | 5173 | 5216 | 5417 | 5647 | 104.2 |

Эх сурвалж: 2016 оны мал тооллогын дүнгээр

МАЛЧИН ӨРХИЙН ТОО

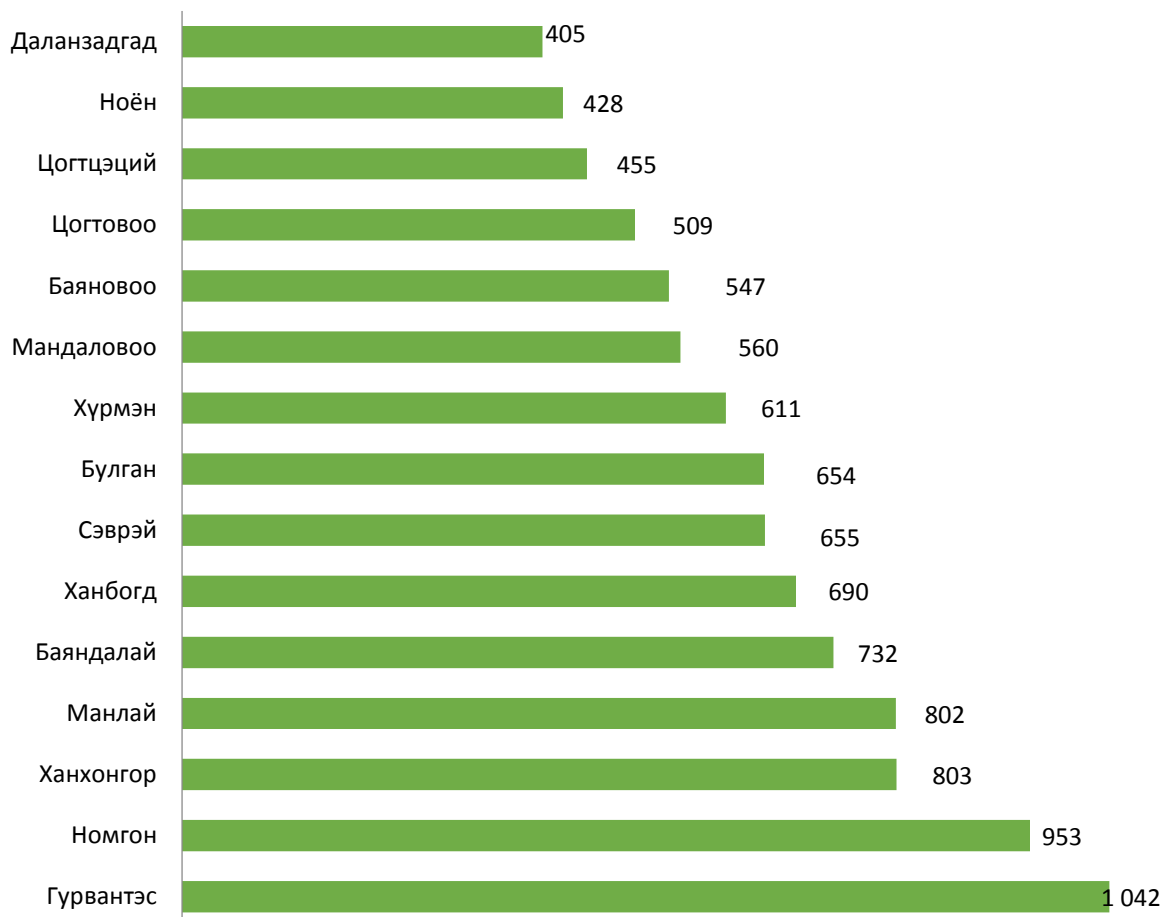


МАЛЧДЫН ТОО

| Сумын нэр | 2012 | 2013 | 2014 | 2015 | 2016 | 2016/ 2015 |
|-------------|-------------|-------------|-------------|--------------|--------------|---------------|
| Баяндалай | 710 | 723 | 757 | 739 | 732 | 99.1 |
| Баяновоо | 494 | 511 | 513 | 534 | 547 | 102.4 |
| Булган | 615 | 639 | 614 | 638 | 654 | 102.5 |
| Гурвантэс | 974 | 979 | 986 | 1 006 | 1 042 | 103.6 |
| Мандаловоо | 566 | 536 | 540 | 525 | 560 | 106.7 |
| Манлай | 828 | 808 | 846 | 815 | 802 | 98.4 |
| Номгон | 901 | 880 | 915 | 946 | 953 | 100.7 |
| Ноён | 412 | 399 | 408 | 387 | 428 | 110.6 |
| Сэврэй | 630 | 616 | 636 | 665 | 655 | 98.5 |
| Ханбогд | 701 | 658 | 671 | 666 | 690 | 103.6 |
| Ханхонгор | 665 | 703 | 769 | 783 | 803 | 102.6 |
| Хүрмэн | 620 | 615 | 601 | 593 | 611 | 103.0 |
| Цогтовоо | 424 | 419 | 426 | 464 | 509 | 109.7 |
| Цогтцэций | 450 | 399 | 394 | 458 | 455 | 99.3 |
| Даланзадгад | 289 | 341 | 373 | 369 | 405 | 109.8 |
| ДҮН | 9279 | 9226 | 9449 | 9 588 | 9 846 | 102.7 |

Эх сурвалж: 2016 оны мал тооллогын дүнгээр

МАЛЧДЫН ТОО /2016 ОН/



Мянгаас дээш мал тоолуулсан өрхийн тоо /сумдаар/

| | 2015 | 2016 | 2016/2015 |
|--------------------|------|------|-----------|
| Даланзадгад | 4 | 8 | 200.0 |
| Баяндалай | 27 | 29 | 107.4 |
| Баян-Овоо | 14 | 19 | 135.7 |
| Булган | 29 | 39 | 134.5 |
| Гурвантэс | 16 | 19 | 118.8 |
| Мандал-Овоо | 33 | 39 | 118.2 |
| Манлай | 8 | 14 | 175.0 |
| Ноён | 20 | 23 | 115.0 |
| Номгон | 32 | 37 | 115.6 |
| Сэврэй | 34 | 35 | 102.9 |
| Ханбогд | 4 | 14 | 350.0 |
| Ханхонгор | 35 | 44 | 125.7 |
| Хүрмэн | 18 | 19 | 105.6 |
| Цогт-Овоо | 13 | 20 | 153.8 |
| Цогтцэций | 6 | 17 | 283.3 |
| Дүн | 293 | 376 | 128.3 |

ХЭЭЛТҮҮЛЭГЧ МАЛ /сумдаар/

| Сумын нэр | Хээлтүүлэгч | | | | | | 1 хээлтүүлэгчид ногдох хээлтэгч | | | | | |
|-------------|-------------|------|--------|-----|------|------|---------------------------------|------|-----|------|---------|---------|
| | Бүгд | Буур | Азрага | Бух | Хуц | Ухна | Бүгд | Ингэ | Гүү | Үнээ | Эм хонь | Эм ямаа |
| Дүн | 15971 | 1226 | 3667 | 429 | 4121 | 6528 | 60.3 | 35.9 | 7.5 | 20.8 | 53.5 | 101.5 |
| Даланзадгад | 607 | 18 | 124 | 27 | 176 | 262 | 67.6 | 39.8 | 7.9 | 23.5 | 59.4 | 107.9 |
| Баяндалай | 1079 | 32 | 260 | 34 | 284 | 469 | 70.9 | 44.4 | 7.7 | 24.8 | 49.1 | 124.4 |
| Баяновоо | 1042 | 82 | 279 | 34 | 273 | 374 | 49.6 | 26.6 | 7.5 | 14.7 | 51.6 | 87.8 |
| Булган | 1040 | 42 | 214 | 28 | 337 | 419 | 63.5 | 43.0 | 8.7 | 29.2 | 64.5 | 95.0 |
| Гурвантэс | 1104 | 74 | 197 | 14 | 168 | 651 | 70.2 | 30.0 | 5.0 | 11.1 | 27.1 | 107.0 |
| Мандаловоо | 969 | 155 | 202 | 13 | 256 | 343 | 64.2 | 45.3 | 8.8 | 20.6 | 76.7 | 97.7 |
| Манлай | 1375 | 117 | 441 | 27 | 387 | 403 | 46.2 | 33.9 | 7.3 | 22.8 | 58.6 | 81.9 |
| Ноён | 674 | 61 | 111 | 5 | 136 | 361 | 78.3 | 29.5 | 5.6 | 18.6 | 32.5 | 126.9 |
| Номгон | 1889 | 111 | 316 | 56 | 471 | 935 | 58.5 | 23.5 | 7.2 | 14.7 | 34.7 | 94.5 |
| Сэврэй | 1036 | 53 | 224 | 27 | 249 | 483 | 61.0 | 30.9 | 6.8 | 16.0 | 35.0 | 105.3 |
| Ханбогд | 1237 | 197 | 393 | 69 | 263 | 315 | 49.3 | 43.3 | 7.1 | 24.5 | 67.8 | 95.8 |
| Ханхонгор | 1409 | 79 | 296 | 31 | 413 | 590 | 60.8 | 31.2 | 8.4 | 22.0 | 57.4 | 95.4 |
| Хүрмэн | 959 | 71 | 229 | 20 | 257 | 382 | 67.2 | 42.7 | 7.2 | 22.4 | 54.1 | 118.9 |
| Цогтовоо | 796 | 103 | 123 | 16 | 244 | 310 | 55.4 | 35.0 | 8.2 | 19.3 | 57.9 | 80.8 |
| Цогтцэций | 755 | 31 | 258 | 28 | 207 | 231 | 57.0 | 31.4 | 8.1 | 21.1 | 69.7 | 108.1 |

Эх сурвалж: 2016 оны мал тооллогын дүнгээр

ХЭЭЛТЭГЧ МАЛ /сумдаар/

| Сумын нэр | Хээлтэгч мал | | | | | | Нийт сүрэгт хээлтэгч малын эзлэх хувь | | | | | |
|-------------|--------------|-------|-------|------|---------|---------|---------------------------------------|------|------|------|---------|---------|
| | Бүгд | Ингэ | Гүү | Үнээ | Эм хонь | Эм ямаа | Бүгд | Ингэ | Гүү | Үнээ | Эм хонь | Эм ямаа |
| Дүн | 963150 | 43992 | 27330 | 8903 | 220526 | 662399 | 41.6 | 33.7 | 32.0 | 40.2 | 42.3 | 42.6 |
| Даланзадгад | 41059 | 716 | 981 | 634 | 10454 | 28274 | 43.3 | 34.5 | 33.7 | 41.7 | 44.9 | 43.4 |
| Баяндалай | 76552 | 1421 | 1990 | 843 | 13949 | 58349 | 42.5 | 34.6 | 32.6 | 40.7 | 41.9 | 43.3 |
| Баяновоо | 51703 | 2182 | 2090 | 500 | 14081 | 32850 | 41.6 | 35.0 | 33.9 | 42.0 | 42.9 | 42.2 |
| Булган | 66029 | 1808 | 1860 | 818 | 21739 | 39804 | 39.8 | 35.9 | 32.3 | 41.0 | 41.0 | 39.8 |
| Гурвантэс | 77541 | 2221 | 976 | 155 | 4550 | 69639 | 42.7 | 30.1 | 30.4 | 39.5 | 43.3 | 43.5 |
| Мандаловоо | 62218 | 7024 | 1787 | 268 | 19640 | 33499 | 39.4 | 33.3 | 30.6 | 38.1 | 41.9 | 40.3 |
| Манлай | 63475 | 3963 | 3218 | 615 | 22664 | 33015 | 39.5 | 32.9 | 31.3 | 42.1 | 41.8 | 40.0 |
| Ноён | 52755 | 1802 | 625 | 93 | 4419 | 45816 | 44.1 | 30.8 | 32.0 | 38.1 | 41.6 | 45.4 |
| Номгон | 110440 | 2611 | 2289 | 823 | 16347 | 88370 | 42.1 | 34.4 | 32.8 | 39.8 | 42.0 | 42.7 |
| Сэврэй | 63183 | 1638 | 1521 | 433 | 8708 | 50883 | 40.4 | 30.9 | 29.6 | 36.0 | 38.4 | 41.7 |
| Ханбогд | 60988 | 8525 | 2779 | 1691 | 17826 | 30167 | 40.3 | 33.2 | 33.5 | 38.7 | 42.5 | 42.4 |
| Ханхонгор | 85622 | 2467 | 2480 | 683 | 23686 | 56306 | 41.8 | 37.4 | 33.6 | 42.2 | 42.7 | 42.1 |
| Хүрмэн | 64441 | 3034 | 1649 | 448 | 13901 | 45409 | 44.2 | 32.1 | 29.8 | 44.8 | 44.5 | 46.0 |
| Цогтовоо | 44113 | 3608 | 1005 | 308 | 14139 | 25053 | 41.6 | 37.8 | 31.9 | 38.5 | 43.1 | 42.0 |
| Цогтцэций | 43031 | 972 | 2080 | 591 | 14423 | 24965 | 41.9 | 37.5 | 31.3 | 39.1 | 43.4 | 42.5 |

Эх сурвалж: 2016 оны мал тооллогын дүнгээр

СУВАЙРСАН МАЛ /сумдаар/

| Сумын нэр | Сувайрсан хээлтэгч | | | | | | Оны эхний хээлтэгчид эзлэх хувь | | | | | |
|-------------|--------------------|------|------|------|---------|---------|---------------------------------|------|------|------|---------|---------|
| | Бүгд | Ингэ | Гүү | Үнээ | Эм хонь | Эм ямаа | Бүгд | Ингэ | Гүү | Үнээ | Эм хонь | Эм ямаа |
| Дүн | 278868 | 496 | 8584 | 2551 | 42666 | 224571 | 33.0 | 1.2 | 37.0 | 33.7 | 22.3 | 38.5 |
| Даланзадгад | 10461 | 16 | 422 | 261 | 2323 | 7439 | 29.9 | 2.5 | 52.9 | 46.3 | 27.9 | 30.2 |
| Баяндалай | 31437 | 31 | 952 | 272 | 5374 | 24808 | 46.1 | 2.4 | 53.4 | 36.0 | 43.8 | 47.6 |
| Баяновоо | 12560 | | 302 | 97 | 2420 | 9741 | 27.6 | 0.0 | 16.9 | 23.7 | 19.6 | 33.6 |
| Булган | 10688 | 39 | 394 | 164 | 2097 | 7994 | 18.5 | 2.5 | 25.9 | 25.8 | 11.2 | 22.6 |
| Гурвантэс | 32414 | 26 | 340 | 69 | 1733 | 30246 | 50.0 | 1.3 | 44.2 | 48.6 | 45.5 | 52.0 |
| Мандаловоо | 7362 | 5 | 418 | 50 | 2098 | 4791 | 13.8 | 0.1 | 27.6 | 24.9 | 12.7 | 16.7 |
| Манлай | 12893 | 124 | 707 | 108 | 3308 | 8646 | 21.9 | 3.4 | 25.1 | 21.1 | 16.1 | 27.5 |
| Ноён | 27411 | | 263 | 56 | 1399 | 25693 | 59.8 | 0.0 | 49.0 | 60.9 | 36.4 | 64.8 |
| Номгон | 42555 | 23 | 734 | 275 | 3604 | 37919 | 43.3 | 0.9 | 37.8 | 38.7 | 25.1 | 48.2 |
| Сэврэй | 23269 | | 510 | 91 | 2482 | 20186 | 41.2 | 0.0 | 37.8 | 24.1 | 30.3 | 44.8 |
| Ханбогд | 18022 | | 1312 | 616 | 5141 | 10953 | 32.0 | 0.0 | 55.4 | 40.6 | 31.2 | 38.7 |
| Ханхонгор | 16047 | 1 | 1110 | 186 | 3330 | 11420 | 21.5 | 0.0 | 53.0 | 33.2 | 16.3 | 23.2 |
| Хүрмэн | 22564 | 118 | 461 | 128 | 4074 | 17783 | 39.8 | 4.3 | 33.9 | 32.8 | 33.8 | 44.4 |
| Цогтовоо | 3480 | 2 | 99 | 33 | 814 | 2532 | 9.4 | 0.1 | 12.5 | 14.4 | 7.0 | 12.0 |
| Цогтэций | 7705 | 111 | 560 | 145 | 2469 | 4420 | 20.8 | 11.9 | 32.1 | 30.2 | 20.8 | 20.1 |

Эх сурвалж: 2016 оны мал тооллогын дүнгээр

ХЭЭЛ ХАЯСАН /сумдаар/

| Сумын нэр | Хээл хаясан хээлтэгч | | | | | | Оны эхний хээлтэгчид эзлэх хувь | | | | | |
|-------------|----------------------|-------|------|------|------|------|---------------------------------|------|-----|------|---------|---------|
| | Бүгд | Тэмээ | Адуу | Үхэр | Хонь | Ямаа | Бүгд | Ингэ | Гүү | Үнээ | Эм хонь | Эм ямаа |
| Дүн | 5370 | 13 | 130 | 19 | 309 | 4899 | 0.6 | 0.0 | 0.6 | 0.3 | 0.2 | 0.8 |
| Даланзадгад | 389 | 0 | 8 | 1 | 95 | 285 | 1.1 | 0.0 | 1.0 | 0.2 | 1.1 | 1.2 |
| Баяндалай | 812 | 1 | 96 | 9 | 39 | 667 | 1.2 | 0.1 | 5.4 | 1.2 | 0.3 | 1.3 |
| Баяновоо | 14 | 0 | 7 | 0 | 0 | 7 | 0.0 | 0.0 | 0.4 | 0.0 | 0.0 | 0.0 |
| Булган | 111 | 0 | 1 | 0 | 20 | 90 | 0.2 | 0.0 | 0.1 | 0.0 | 0.1 | 0.3 |
| Гурвантэс | 24 | 0 | 0 | 0 | 7 | 17 | 0.0 | 0.0 | 0.0 | 0.0 | 0.2 | 0.0 |
| Мандаловоо | 2 | 0 | 0 | 0 | 1 | 1 | 0.0 | 0.0 | 0.0 | 0.0 | 0.0 | 0.0 |
| Манлай | 25 | 0 | 1 | 0 | 22 | 2 | 0.0 | 0.0 | 0.0 | 0.0 | 0.1 | 0.0 |
| Ноён | 24 | 0 | 0 | 0 | 7 | 17 | 0.1 | 0.0 | 0.0 | 0.0 | 0.2 | 0.0 |
| Номгон | 480 | 0 | 7 | 2 | 22 | 449 | 0.5 | 0.0 | 0.4 | 0.3 | 0.2 | 0.6 |
| Сэврэй | 933 | 0 | 7 | 0 | 1 | 925 | 1.7 | 0.0 | 0.5 | 0.0 | 0.0 | 2.1 |
| Ханбогд | 97 | 0 | 2 | 6 | 22 | 67 | 0.2 | 0.0 | 0.1 | 0.4 | 0.1 | 0.2 |
| Ханхонгор | 20 | 0 | 0 | 0 | 0 | 20 | 0.0 | 0.0 | 0.0 | 0.0 | 0.0 | 0.0 |
| Хүрмэн | 2437 | 11 | 0 | 1 | 73 | 2352 | 4.3 | 0.4 | 0.0 | 0.3 | 0.6 | 5.9 |
| Цогтовоо | 0 | 0 | 0 | 0 | 0 | 0 | 0.0 | 0.0 | 0.0 | 0.0 | 0.0 | 0.0 |
| Цогтэций | 2 | 1 | 1 | 0 | 0 | 0 | 0.0 | 0.1 | 0.1 | 0.0 | 0.0 | 0.0 |

Эх сурвалж: 2016 оны мал тооллогын дүнгээр

БОЙЖСОН ТӨЛ / сумдаар /

| Сумын нэр | Бүгд | Үү н э э с | | | | | Төл бойжилтын хувь | | | | | |
|--------------------|--------|------------|-------|-------|--------|--------|--------------------|-------|-------|-------|-------|-------|
| | | Ботго | Унага | Тугал | Хурга | Ишиг | Бүгд | Ботго | Унага | Тугал | Хурга | Ишиг |
| Дүн | 540484 | 21445 | 14191 | 4932 | 152043 | 347873 | 99.4 | 99.6 | 98.9 | 98.6 | 99.5 | 99.4 |
| Баяндалай | 34128 | 503 | 692 | 458 | 6630 | 25845 | 100.0 | 100.0 | 100.0 | 100.0 | 100.0 | 100.0 |
| Баяновоо | 30922 | 1131 | 1474 | 324 | 9775 | 18218 | 100.0 | 99.8 | 100.0 | 99.7 | 100.0 | 100.0 |
| Булган | 50865 | 848 | 1093 | 484 | 19763 | 28677 | 99.7 | 99.8 | 99.2 | 99.6 | 99.7 | 99.8 |
| Гурвантэс | 32191 | 1211 | 412 | 73 | 2216 | 28279 | 98.1 | 98.1 | 94.3 | 100.0 | 98.1 | 98.2 |
| Мандаловоо | 41861 | 3557 | 1076 | 177 | 14367 | 22684 | 100.0 | 100.0 | 100.0 | 100.0 | 100.0 | 100.0 |
| Манлай | 44576 | 1861 | 2055 | 413 | 17392 | 22855 | 99.7 | 99.7 | 99.9 | 100.0 | 99.6 | 99.7 |
| Номгон | 52574 | 1315 | 1165 | 411 | 10364 | 39319 | 100.0 | 99.7 | 100.0 | 100.0 | 100.0 | 100.0 |
| Ноён | 16943 | 871 | 260 | 34 | 2386 | 13392 | 100.0 | 100.0 | 100.0 | 100.0 | 100.0 | 100.0 |
| Сэврэй | 31892 | 798 | 793 | 291 | 5858 | 24152 | 98.9 | 98.9 | 94.3 | 97.7 | 98.4 | 99.2 |
| Ханбогд | 32463 | 4368 | 1073 | 845 | 10761 | 15416 | 100.0 | 100.0 | 100.0 | 100.0 | 100.0 | 100.0 |
| Ханхонгор | 57704 | 952 | 943 | 368 | 17860 | 37581 | 99.8 | 100.0 | 100.0 | 100.0 | 99.3 | 100.0 |
| Хүрмэн | 28202 | 1573 | 845 | 209 | 7695 | 17880 | 94.7 | 98.1 | 92.6 | 83.9 | 97.9 | 93.4 |
| Цогтовоо | 32847 | 1694 | 804 | 253 | 11252 | 18844 | 100.0 | 100.0 | 100.0 | 100.0 | 100.0 | 100.0 |
| Цогтэций | 28688 | 416 | 1139 | 327 | 9524 | 17282 | 100.0 | 100.0 | 100.0 | 100.0 | 100.0 | 100.0 |
| Даланзадгад | 24628 | 347 | 367 | 265 | 6200 | 17449 | 98.8 | 99.1 | 97.1 | 93.6 | 98.1 | 99.2 |

Эх сурвалж: 2016 оны мал тооллогын дүнгээр

ТӨЛЛӨСӨН ХЭЭЛТЭГЧ / сумдаар /

| | Бүгд | Ингэ | Гүү | Үнээ | Эм хонь | Эм ямаа |
|--------------------|--------|-------|-------|------|---------|---------|
| Баяндалай | 34128 | 503 | 692 | 458 | 6630 | 25845 |
| Баяновоо | 30792 | 1133 | 1474 | 325 | 9730 | 18130 |
| Булган | 50997 | 850 | 1102 | 486 | 19818 | 28741 |
| Гурвантэс | 31774 | 1235 | 436 | 73 | 2107 | 27923 |
| Мандаловоо | 41861 | 3557 | 1076 | 177 | 14367 | 22684 |
| Манлай | 44087 | 1867 | 2058 | 413 | 17180 | 22569 |
| Номгон | 52578 | 1319 | 1165 | 411 | 10364 | 39319 |
| Ноён | 16908 | 871 | 260 | 34 | 2378 | 13365 |
| Сэврэй | 31763 | 806 | 841 | 298 | 5762 | 24056 |
| Ханбогд | 32463 | 4368 | 1073 | 845 | 10761 | 15416 |
| Ханхонгор | 57838 | 952 | 943 | 368 | 17994 | 37581 |
| Хүрмэн | 29769 | 1604 | 913 | 249 | 7864 | 19139 |
| Цогтовоо | 32386 | 1694 | 804 | 253 | 10975 | 18660 |
| Цогтэций | 28688 | 416 | 1139 | 327 | 9524 | 17282 |
| Даланзадгад | 24672 | 350 | 378 | 283 | 6271 | 17390 |
| Дүн | 540704 | 21525 | 14354 | 5000 | 151725 | 348100 |

Эх сурвалж: 2016 оны мал тооллогын дүнгээр

ГАРСАН ТӨЛ

| | Бүгд | Ботго | Унага | Тугал | Хурга | Ишиг |
|--------------------|-------------|--------------|--------------|--------------|--------------|-------------|
| Баяндалай | 34128 | 503 | 692 | 458 | 6630 | 25845 |
| Баяновоо | 30928 | 1133 | 1474 | 325 | 9775 | 18221 |
| Булган | 50997 | 850 | 1102 | 486 | 19818 | 28741 |
| Гурвантэс | 32808 | 1235 | 437 | 73 | 2259 | 28804 |
| Мандаловоо | 41861 | 3557 | 1076 | 177 | 14367 | 22684 |
| Манлай | 44722 | 1867 | 2058 | 413 | 17463 | 22921 |
| Номгон | 52578 | 1319 | 1165 | 411 | 10364 | 39319 |
| Ноён | 16943 | 871 | 260 | 34 | 2386 | 13392 |
| Сэврэй | 32259 | 807 | 841 | 298 | 5956 | 24357 |
| Ханбогд | 32463 | 4368 | 1073 | 845 | 10761 | 15416 |
| Ханхонгор | 57838 | 952 | 943 | 368 | 17994 | 37581 |
| Хүрмэн | 29769 | 1604 | 913 | 249 | 7864 | 19139 |
| Цогтовоо | 32847 | 1694 | 804 | 253 | 11252 | 18844 |
| Цогтцэций | 28688 | 416 | 1139 | 327 | 9524 | 17282 |
| Даланзадгад | 24922 | 350 | 378 | 283 | 6323 | 17588 |
| Дүн | 543751 | 21526 | 14355 | 5000 | 152736 | 350134 |

Эх сурвалж: 2016 оны мал тооллогын дүнгээр

ХОРОГДСОН ТӨЛ

| | Бүгд | Ботго | Унага | Тугал | Хурга | Ишиг |
|--------------------|-------------|--------------|--------------|--------------|--------------|-------------|
| Баяндалай | 0 | 0 | 0 | 0 | 0 | 0 |
| Баяновоо | 6 | 2 | 0 | 1 | 0 | 3 |
| Булган | 132 | 2 | 9 | 2 | 55 | 64 |
| Гурвантэс | 617 | 24 | 25 | 0 | 43 | 525 |
| Мандаловоо | 0 | 0 | 0 | 0 | 0 | 0 |
| Манлай | 146 | 6 | 3 | 0 | 71 | 66 |
| Номгон | 4 | 4 | 0 | 0 | 0 | 0 |
| Ноён | 0 | 0 | 0 | 0 | 0 | 0 |
| Сэврэй | 367 | 9 | 48 | 7 | 98 | 205 |
| Ханбогд | 0 | 0 | 0 | 0 | 0 | 0 |
| Ханхонгор | 134 | 0 | 0 | 0 | 134 | 0 |
| Хүрмэн | 1567 | 31 | 68 | 40 | 169 | 1259 |
| Цогтовоо | 0 | 0 | 0 | 0 | 0 | 0 |
| Цогтцэций | 0 | 0 | 0 | 0 | 0 | 0 |
| Даланзадгад | 294 | 3 | 11 | 18 | 123 | 139 |
| Дүн | 3267 | 81 | 164 | 68 | 693 | 2261 |

Эх сурвалж: 2016 оны мал тооллогын дүнгээр

БОЙЖСОН ТӨЛ

| | Бүгд | Ботго | Унага | Тугал | Хурга | Ишиг |
|-------------|---------------|--------------|--------------|-------------|---------------|---------------|
| Баяндалай | 34128 | 503 | 692 | 458 | 6630 | 25845 |
| Баяновоо | 30922 | 1131 | 1474 | 324 | 9775 | 18218 |
| Булган | 50865 | 848 | 1093 | 484 | 19763 | 28677 |
| Гурвантэс | 32191 | 1211 | 412 | 73 | 2216 | 28279 |
| Мандаловоо | 41861 | 3557 | 1076 | 177 | 14367 | 22684 |
| Манлай | 44576 | 1861 | 2055 | 413 | 17392 | 22855 |
| Номгон | 52574 | 1315 | 1165 | 411 | 10364 | 39319 |
| Ноён | 16943 | 871 | 260 | 34 | 2386 | 13392 |
| Сэврэй | 31892 | 798 | 793 | 291 | 5858 | 24152 |
| Ханбогд | 32463 | 4368 | 1073 | 845 | 10761 | 15416 |
| Ханхонгор | 57704 | 952 | 943 | 368 | 17860 | 37581 |
| Хүрмэн | 28202 | 1573 | 845 | 209 | 7695 | 17880 |
| Цогтовоо | 32847 | 1694 | 804 | 253 | 11252 | 18844 |
| Цогтцэций | 28688 | 416 | 1139 | 327 | 9524 | 17282 |
| Даланзадгад | 24628 | 347 | 367 | 265 | 6200 | 17449 |
| Дүн | 540484 | 21445 | 14191 | 4932 | 152043 | 347873 |

Эх сурвалж: 2016 оны мал тооллогын дүнгээр

МАЛ ТӨЛЛӨЛТ

| | Урьд оны энэ үеийн төллөлт | 2016 оны төллөлт | Хувь | |
|-------------|----------------------------|------------------|-----------------|--------------|
| | | | Төллөлтийн хувь | 2016/2015 |
| Ингэ | 16625 | 21525 | 54.2 | 129.5 |
| Гүү | 13594 | 14354 | 61.9 | 105.6 |
| Үнээ | 4462 | 5000 | 66.0 | 112.1 |
| Эм хонь | 132973 | 151725 | 79.3 | 114.1 |
| Эм ямаа | 368348 | 348100 | 59.6 | 94.5 |
| Бүгд | 536002 | 540704 | 64.0 | 100.9 |

Эх сурвалж: 2016 оны мал тооллогын дүнгээр

МАЛ ТӨЛЛӨЛТИЙГ СУМДААР ҮЗҮҮЛБЭЛ

| | Урьд оны энэ үеийн төллөлт | 2016 оны төллөлт | Хувь | |
|-------------|----------------------------|------------------|-----------------|--------------|
| | | | төллөлтийн хувь | 2016/2015 |
| Баяндалай | 44136 | 34128 | 50.0 | 77.3 |
| Баяновоо | 24975 | 30792 | 67.7 | 123.3 |
| Булган | 42484 | 50997 | 88.1 | 120.0 |
| Гурвантэс | 43850 | 31774 | 49.0 | 72.5 |
| Мандаловоо | 39431 | 41861 | 78.6 | 106.2 |
| Манлай | 26895 | 44087 | 74.8 | 163.9 |
| Номгон | 67192 | 52578 | 53.5 | 78.3 |
| Ноён | 28917 | 16908 | 36.9 | 58.5 |
| Сэврэй | 37630 | 31763 | 56.3 | 84.4 |
| Ханбогд | 26267 | 32463 | 57.6 | 123.6 |
| Ханхонгор | 46192 | 57838 | 77.7 | 125.2 |
| Хүрмэн | 38362 | 29769 | 52.6 | 77.6 |
| Цогтовоо | 26361 | 32386 | 87.9 | 122.9 |
| Цогтцэций | 17178 | 28688 | 77.6 | 167.0 |
| Даланзадгад | 26132 | 24672 | 70.6 | 94.4 |
| ДҮН | 536002 | 540704 | 64.0 | 100.9 |

Эх сурвалж: 2016 оны мал тооллогын дүнгээр

ТӨЛ БОЙЖИЛТ, ТӨЛИЙН ТӨРЛӨӨР

| | Урьд оны энэ үеийн төл бойжилт | 2016 | | Хувь | |
|-------|--------------------------------|---------------|---------------|----------------|-----------|
| | | Хорогдсон төл | Бойжиж байгаа | Бойжилтын хувь | 2016/2015 |
| Ботго | 16506 | 81 | 21445 | 99.6 | 129.9 |
| Унага | 13202 | 164 | 14191 | 98.9 | 107.5 |
| Тугал | 4396 | 68 | 4932 | 98.6 | 112.2 |
| Хурга | 132335 | 693 | 152043 | 99.5 | 114.9 |
| Ишиг | 364302 | 2261 | 347873 | 99.4 | 95.5 |
| Бүгд | 530741 | 3267 | 540484 | 99.4 | 101.8 |

Эх сурвалж: 2016 оны мал тооллогын дүнгээр

ТӨЛ БОЙЖИЛТЫГ СУМДААР ҮЗҮҮЛБЭЛ

| | Урьд оны энэ үеийн бойжсон төл | Хорогдсон | Бойжиж байгаа | Бойжилтын хувь | 2016/2015 |
|-------------|--------------------------------|-------------|---------------|----------------|-----------|
| Баяндалай | 41930 | 0 | 34128 | 100.0 | 81.4 |
| Баяновоо | 25050 | 6 | 30922 | 99.98 | 123.4 |
| Булган | 40882 | 132 | 50865 | 99.7 | 124.4 |
| Гурвантэс | 45113 | 617 | 32191 | 98.1 | 71.4 |
| Мандаловоо | 39431 | 0 | 41861 | 100.0 | 106.2 |
| Манлай | 26205 | 146 | 44576 | 99.7 | 170.1 |
| Номгон | 67192 | 4 | 52574 | 100.0 | 78.2 |
| Ноён | 29635 | 0 | 16943 | 100.0 | 57.2 |
| Сэврэй | 37403 | 367 | 31892 | 98.9 | 85.3 |
| Ханбогд | 26267 | 0 | 32463 | 100.0 | 123.6 |
| Ханхонгор | 45731 | 134 | 57704 | 99.8 | 126.2 |
| Хүрмэн | 37666 | 1567 | 28202 | 94.7 | 74.9 |
| Цогтовоо | 26502 | 0 | 32847 | 100.0 | 123.9 |
| Цогтцэций | 17178 | 0 | 28688 | 100.0 | 167.0 |
| Даланзадгад | 24556 | 294 | 24628 | 98.8 | 100.3 |
| ДҮН | 530741 | 3267 | 540484 | | |

Эх сурвалж: 2016 оны мал тооллогын дүнгээр

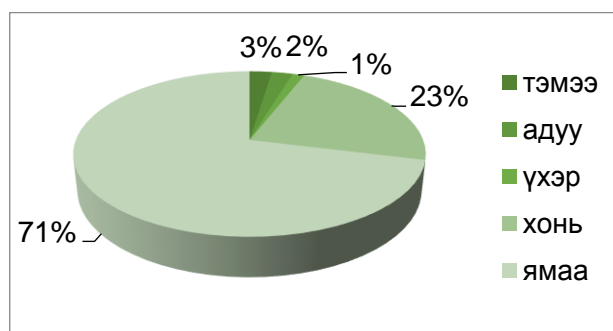
ТОМ МАЛЫН ЗҮЙ БУС ХОРОГДОЛ / сумдаар /

| Сумын нэр | Бүгд | Ү ү н э э с | | | | | Оны эхний малд эзлэх хувь | | | | | |
|-------------|-------|-------------|------|------|------|------|---------------------------|-------|------|------|------|------|
| | | тэмээ | адуу | үхэр | хонь | ямаа | Бүгд | тэмээ | адуу | үхэр | хонь | ямаа |
| Дүн | 10089 | 244 | 228 | 129 | 2310 | 7178 | 0.5 | 0.2 | 0.3 | 0.7 | 0.5 | 0.5 |
| Баяндалай | 523 | 4 | 30 | 26 | 102 | 361 | 0.3 | 0.1 | 0.5 | 1.4 | 0.3 | 0.3 |
| Баяновоо | 204 | 32 | 14 | 6 | 73 | 79 | 0.2 | 0.6 | 0.3 | 0.6 | 0.3 | 0.1 |
| Булган | 372 | 3 | 24 | 12 | 177 | 156 | 0.3 | 0.1 | 0.5 | 0.7 | 0.4 | 0.2 |
| Гурвантэс | 1740 | 40 | 10 | 5 | 297 | 1388 | 1.0 | 0.6 | 0.4 | 1.4 | 3.1 | 0.9 |
| Мандаловоо | 0 | 0 | 0 | 0 | 0 | 0 | 0.0 | 0.0 | 0.0 | 0.0 | 0.0 | 0.0 |
| Манлай | 219 | 9 | 18 | 0 | 61 | 131 | 0.2 | 0.1 | 0.2 | 0.0 | 0.1 | 0.2 |
| Ноён | 670 | 15 | 8 | 7 | 83 | 557 | 0.6 | 0.3 | 0.5 | 3.0 | 0.8 | 0.6 |
| Номгон | 671 | 24 | 8 | 3 | 80 | 556 | 0.3 | 0.3 | 0.1 | 0.2 | 0.2 | 0.3 |
| Сэврэй | 1895 | 34 | 65 | 7 | 343 | 1446 | 1.3 | 0.7 | 1.4 | 0.7 | 1.6 | 1.2 |
| Ханбогд | 254 | 3 | 0 | 4 | 9 | 238 | 0.2 | 0.0 | 0.0 | 0.1 | 0.0 | 0.4 |
| Ханхонгор | 480 | 3 | 1 | 1 | 445 | 30 | 0.3 | 0.1 | 0.0 | 0.1 | 0.9 | 0.0 |
| Хүрмэн | 2159 | 50 | 36 | 30 | 401 | 1642 | 1.6 | 0.6 | 0.7 | 3.3 | 1.4 | 1.7 |
| Цогтовоо | 60 | 9 | 3 | 0 | 11 | 37 | 0.1 | 0.1 | 0.1 | 0.0 | 0.0 | 0.1 |
| Цогтцэций | 12 | 2 | 0 | 0 | 7 | 3 | 0.0 | 0.1 | 0.0 | 0.0 | 0.0 | 0.0 |
| Даланзадгад | 830 | 16 | 11 | 28 | 221 | 554 | 1.1 | 0.9 | 0.5 | 2.1 | 1.2 | 1.0 |

Эх сурвалж: 2016 оны мал тооллогын дүнгээр

ТОМ МАЛЫН ЗҮЙ БУС ХОРОГДОЛТОМ МАЛЫН ХОРОГДОЛ 5 ТӨРӨЛДӨӨ ЭЗЛЭХ ХУВЬ

| Малын төрөл | 2015 оны энэ үед | 2016 оны хорогдол | хувь | |
|-------------|------------------|-------------------|--------------------|-------------|
| | | | ОЭ малд эзлэх хувь | 2016/2015 |
| Тэмээ | 481 | 244 | 0.2 | 50.7 |
| Адуу | 582 | 228 | 0.3 | 39.2 |
| Үхэр | 109 | 129 | 0.7 | 118.3 |
| Хонь | 2667 | 2310 | 0.5 | 86.6 |
| Ямаа | 13487 | 7178 | 0.5 | 53.2 |
| БҮГД | 17326 | 10089 | 0.5 | 58.2 |



ТОМ МАЛЫН ЗҮЙ БУС ХОРОГДОЛ /сумдаар/

| Малын төрөл | 2015 оны энэ үед | 2016 оны хорогдол | ОЭ малд эзлэх хувь | 2016/2015 |
|-------------|------------------|-------------------|--------------------|-----------|
| Баяндалай | 4250 | 523 | 0.3 | 12.3 |
| Баяновоо | 407 | 204 | 0.2 | 50.1 |
| Булган | 4308 | 372 | 0.3 | 8.6 |
| Гурвантэс | 1010 | 1740 | 1.0 | 172.3 |
| Мандаловоо | 579 | 0 | 0.0 | 0.0 |
| Манлай | 983 | 219 | 0.2 | 22.3 |
| Номгон | 130 | 671 | 0.3 | 516.2 |
| Ноён | 460 | 670 | 0.6 | 145.7 |
| Сэврэй | 1608 | 1895 | 1.3 | 117.8 |
| Ханбогд | 127 | 254 | 0.2 | 200.0 |
| Ханхонгор | 426 | 480 | 0.275 | 0.0 |
| Хүрмэн | 1057 | 2159 | 1.6 | 204.3 |
| Цогтовоо | 158 | 60 | 0.1 | 38.0 |
| Цогтцэций | 92 | 12 | 0.0 | 13.0 |
| Даланзадгад | 1731 | 830 | 1.1 | 47.9 |
| дүн | 17326 | 10089 | | |

ХОРОГДСОН ТОМ МАЛ

| | Бүгд | Тэмээ | Адуу | Үхэр | Хонь | Ямаа |
|-------------|--------------|------------|------------|------------|-------------|-------------|
| Баяндалай | 523 | 4 | 30 | 26 | 102 | 361 |
| Баяновоо | 204 | 32 | 14 | 6 | 73 | 79 |
| Булган | 372 | 3 | 24 | 12 | 177 | 156 |
| Гурвантэс | 1740 | 40 | 10 | 5 | 297 | 1388 |
| Мандаловоо | 0 | 0 | 0 | 0 | 0 | 0 |
| Манлай | 219 | 9 | 18 | 0 | 61 | 131 |
| Ноён | 670 | 15 | 8 | 7 | 83 | 557 |
| Номгон | 671 | 24 | 8 | 3 | 80 | 556 |
| Сэврэй | 1895 | 34 | 65 | 7 | 343 | 1446 |
| Ханбогд | 254 | 3 | 0 | 4 | 9 | 238 |
| Ханхонгор | 480 | 3 | 1 | 1 | 445 | 30 |
| Хүрмэн | 2159 | 50 | 36 | 30 | 401 | 1642 |
| Цогтовоо | 60 | 9 | 3 | 0 | 11 | 37 |
| Цогтцэций | 12 | 2 | 0 | 0 | 7 | 3 |
| Даланзадгад | 830 | 16 | 11 | 28 | 221 | 554 |
| Дүн | 10089 | 244 | 228 | 129 | 2310 | 7178 |

Үүнээс: өвчнөөр

| | Бүгд | Тэмээ | Адуу | Үхэр | Хонь | Ямаа |
|-------------|-------------|-----------|-----------|-----------|------------|------------|
| Баяндалай | 0 | 0 | 0 | 0 | 0 | 0 |
| Баяновоо | 0 | 0 | 0 | 0 | 0 | 0 |
| Булган | 171 | 0 | 0 | 1 | 65 | 105 |
| Гурвантэс | 3 | 3 | 0 | 0 | 0 | 0 |
| Мандаловоо | 0 | 0 | 0 | 0 | 0 | 0 |
| Манлай | 0 | 0 | 0 | 0 | 0 | 0 |
| Ноён | 0 | 0 | 0 | 0 | 0 | 0 |
| Номгон | 12 | 0 | 0 | 0 | 10 | 2 |
| Сэврэй | 0 | 0 | 0 | 0 | 0 | 0 |
| Ханбогд | 0 | 0 | 0 | 0 | 0 | 0 |
| Ханхонгор | 401 | 0 | 0 | 0 | 401 | 0 |
| Хүрмэн | 324 | 23 | 14 | 9 | 52 | 226 |
| Цогтовоо | 0 | 0 | 0 | 0 | 0 | 0 |
| Цогтцэций | 5 | 2 | | 0 | 2 | 1 |
| Даланзадгад | 117 | 2 | 0 | 5 | 39 | 71 |
| Дүн | 1033 | 30 | 14 | 15 | 569 | 405 |

Үүнээс: Хорогдсон хээлтэгч

| | Бүгд | Тэмээ | Адуу | Үхэр | Хонь | Ямаа |
|-------------|-------------|-----------|-----------|-----------|------------|-------------|
| Баяндалай | 144 | 0 | 0 | 0 | 41 | 103 |
| Баяновоо | 59 | 10 | 7 | 2 | 16 | 24 |
| Булган | 16 | 0 | 0 | 2 | 5 | 9 |
| Гурвантэс | 407 | 0 | 0 | 0 | 85 | 322 |
| Мандаловоо | 0 | 0 | 0 | 0 | 0 | 0 |
| Манлай | 114 | 6 | 9 | 0 | 35 | 64 |
| Номгон | 66 | 3 | 1 | 0 | 12 | 50 |
| Ноён | 242 | 1 | 0 | 0 | 16 | 225 |
| Сэврэй | 685 | 11 | 11 | 1 | 110 | 552 |
| Ханбогд | 176 | 0 | 0 | 0 | 0 | 176 |
| Ханхонгор | 201 | 0 | 0 | 0 | 186 | 15 |
| Хүрмэн | 419 | 7 | 7 | 8 | 112 | 285 |
| Цогтовоо | 4 | 0 | 0 | 0 | 0 | 4 |
| Цогтцэций | 0 | 0 | 0 | 0 | 0 | 0 |
| Даланзадгад | 189 | 2 | 3 | 4 | 66 | 114 |
| Дүн | 2722 | 40 | 38 | 17 | 684 | 1943 |

**НУТГИЙН ШИЛДЭГ ОМОГ, ЦЭВЭР ҮҮЛДЭР, ЭРЛИЙЗ,
НУТГИЙН САЙЖРУУЛСАН ҮҮЛДРИЙН МАЛЫН ТОО**

| Код | Омог | Үүлдэр | Бүгд | Хээлтэгч | Хээлтүүлэгч | Бусад |
|------|--------------------------|---------------------------------------|-------|----------|-------------|-------|
| 0142 | Цэвэр үүлдрийн адуу | Монгол | 2570 | 1556 | 56 | 958 |
| 0239 | Цэвэр үүлдрийн тэмээ | Монгол | 100 | 94 | 6 | 0 |
| 0240 | Цэвэр үүлдрийн тэмээ | Ханын хэцийн хүрэн | 2181 | 885 | 39 | 1257 |
| 0241 | Цэвэр үүлдрийн тэмээ | Галбын говийн улаан | 11608 | 4112 | 97 | 7399 |
| 0320 | Цэвэр үүлдрийн үхэр | Алатау | 37 | 30 | 2 | 5 |
| 0323 | Цэвэр үүлдрийн үхэр | Хар тарлан | 7 | 0 | 2 | 5 |
| 0325 | Цэвэр үүлдрийн үхэр | Казакын цагаан толгой | 6 | 0 | 1 | 5 |
| 0327 | Цэвэр үүлдрийн үхэр | Сэлэнгэ | 16 | 7 | 2 | 7 |
| 0329 | Цэвэр үүлдрийн үхэр | Монгол | 19 | 16 | 2 | 1 |
| 0357 | Эрлийз үхэр | Алатау Монголын эрлийз | 50 | 8 | 13 | 29 |
| 0358 | Эрлийз үхэр | Шар тарлан Монголын эрлийз | 2 | 2 | 0 | 0 |
| 0360 | Эрлийз үхэр | Хар тарлан Монголын эрлийз | 1 | 1 | 0 | 0 |
| 0362 | Эрлийз үхэр | Казакын цагаан толгой Монголын эрлийз | 5 | 3 | 2 | 0 |
| 0364 | Эрлийз үхэр | Сэлэнгэ Монголын эрлийз | 2 | 2 | 0 | 0 |
| 0401 | Цэвэр үүлдрийн хонь | Монгол | 1966 | 989 | 52 | 925 |
| 0402 | Цэвэр үүлдрийн хонь | Үзэмчин | 172 | 77 | 9 | 86 |
| 0403 | Цэвэр үүлдрийн хонь | Баяд | 24 | 0 | 1 | 23 |
| 0409 | Цэвэр үүлдрийн хонь | Барга | 235 | 8 | 15 | 212 |
| 0418 | Цэвэр үүлдрийн хонь | Говь-Алтай | 367 | 310 | 7 | 50 |
| 0443 | Эрлийз хонь | Үзэмчин Монголын эрлийз | 203 | 141 | 2 | 60 |
| 0444 | Эрлийз хонь | Баяд Монголын эрлийз | 61 | 0 | 0 | 61 |
| 0456 | Эрлийз хонь | Жаргалант Монголын эрлийз | 1 | 0 | 1 | 0 |
| 0534 | Цэвэр үүлдрийн ямаа | Эрчмийн хар | 3 | 0 | 3 | 0 |
| 0535 | Цэвэр үүлдрийн ямаа | Баяндэлгэрийн улаан | 14 | 0 | 4 | 10 |
| 0536 | Цэвэр үүлдрийн ямаа | Говь гурван сайхан | 24468 | 10872 | 100 | 13496 |
| 0538 | Цэвэр үүлдрийн ямаа | Залаа жинстийн цагаан | 20 | 0 | 19 | 1 |
| 0539 | Шинэ цэвэр үүлдрийн ямаа | | 452 | 430 | 2 | 20 |
| 0568 | Эрлийз ямаа | Говь гурван сайхан Монголын эрлийз | 12968 | 12679 | 159 | 130 |
| 2103 | | Хос зогдорт тэмээ | 50 | 47 | 3 | 0 |
| 3101 | | Галшар удмын азарга | 4 | 0 | 4 | 0 |
| 3102 | | Тэс хэвшлийн адуу | 1 | 0 | 1 | 0 |
| 3104 | | Араб хурдан удмын адуу | 1 | 0 | 1 | 0 |
| 3105 | | Англи хурдан удмын адуу | 1 | 0 | 1 | 0 |
| 5104 | | Баяд хонь | 2 | 0 | 0 | 2 |
| 7100 | Ангус | Ангус | 2 | 1 | 1 | 0 |

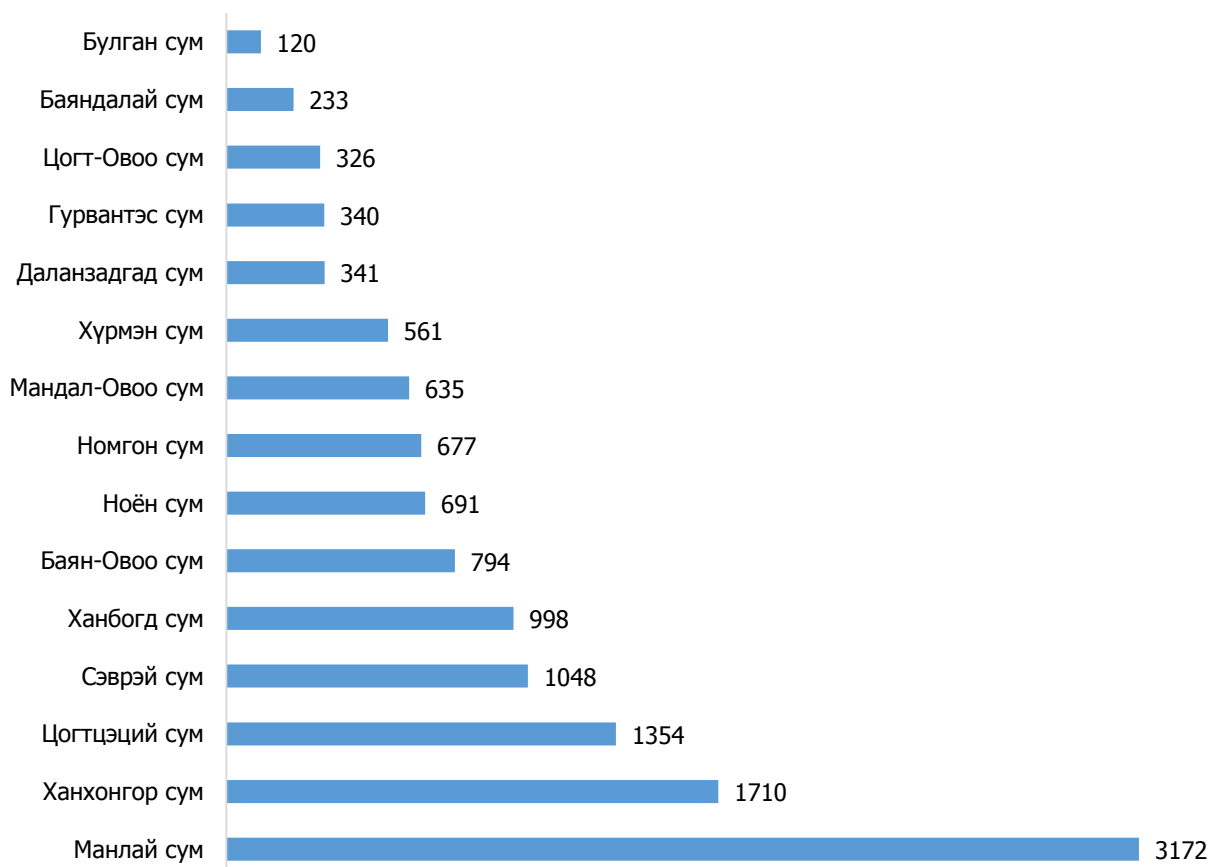
Эх сурвалж: 2016 оны мал тооллогын дүнгээр

2016 ОНД МАЛЖУУЛАЛТЫН ТАЛААР АВСАН АРГА ХЭМЖЭЭНИЙ ТАЙЛАН

| Сум/дүүрэг | Нийт зарцуулсан хөрөнгийн хэмжээ, бүгд | Үүнээс: Гадаад орон, олон улсаас /мян.төг/ | Үүнээс: Орон нутгийн хөрөнгөөр | Үүнээс: Бусад | Малжуулалтаар авсан малын тоо | Үүнээс: бодын тоо | Үүнээс: богийн тоо | Малжуулалтанд хамрагдсан өрхийн тоо | Малжуулалтанд хамрагдсан ам билийн тоо |
|--------------------|--|--|--------------------------------|---------------|-------------------------------|-------------------|--------------------|-------------------------------------|--|
| Даланзадгад | 17000 | | | 17000 | 341 | | 341 | 4 | 13 |
| Баяндалай | 13440 | | 13440 | | 233 | | 233 | 7 | 20 |
| Баян-Овоо | 42481.1 | 21551.1 | 20930 | | 794 | 0 | 794 | 22 | 75 |
| Булган | 12000 | | 12000 | | 120 | | 120 | 3 | 8 |
| Гурвантэс | 30601 | | 30601 | | 340 | | 340 | 9 | 32 |
| Мандал-Овоо | 33000 | | 20000 | 13000 | 635 | | 635 | 6 | 20 |
| Манлай | 35000 | | 35000 | | 3172 | 161 | 3011 | 34 | 113 |
| Ноён | 49400 | 0 | 43000 | 6400 | 691 | 2 | 689 | 14 | 46 |
| Номгон | 43472 | | 43472 | | 677 | | 677 | 13 | 45 |
| Сэврэй | 71960 | | 31000 | 40960 | 1048 | 6 | 1042 | 29 | 93 |
| Ханбогд | 71040 | 0 | 9800 | 61240 | 998 | 113 | 885 | 19 | 51 |
| Ханхонгор | 161400 | | 161400 | | 1710 | | 1710 | 34 | 101 |
| Хүрмэн | 28280 | | 14000 | 14280 | 561 | | 561 | 17 | 50 |
| Цогт-Овоо | 20000 | | 20000 | | 326 | | 326 | 5 | 17 |
| Цогтцэций | 52000 | | 52000 | | 1354 | | 1354 | 30 | 110 |
| | 681074.1 | 21551.1 | 506643 | 152880 | 13000 | 282 | 12718 | 246 | 794 |

Эх сурвалж: 2016 оны мал тооллогын дүнгээр

Малжуулалтаар авсан малын тоо сумдаар



2016ОНД ШИНЭЭР ГАРГАСАН ХУДГИЙН ТАЙЛАН

| Сум/дүүрэг | Шинээр гаргасан худгийн тоо, бүгд | Үүнээс: инженерийн хийцтэй* | Үүнээс: өрөмд мөл* | Үүнээс: богино яндант* | Үүнээс: энгийн уурхайн* | Шинээр худаг гаргахад зарцуулсан хөрөнгийн хэмжээ | Үүнээс: Улсын төсвийн хөрөнгөөр | Үүнээс: Гадаад орон, олон улсын байгууллагын төсөл хөтөлбөрийн хөрөнгөөр | Үүнээс: Малчид иргэдийн өөрийн хөрөнгөөр | Худаг шинээр гаргахад түр ажилласан орон нутгийн иргэдийн тоо** |
|-------------|-----------------------------------|-----------------------------|--------------------|------------------------|-------------------------|---|---------------------------------|--|--|---|
| Даланзадгад | 1 | | | | 1 | 650 | | | 650 | 5 |
| Баяндалай | 2 | | | | 2 | 1700 | | | 1700 | 10 |
| Баян-Овоо | 9 | 9 | 9 | 0 | 0 | 137000 | 40000 | 97000 | | |
| Булган | 2 | 2 | 2 | | | 45386.1 | 45386.1 | | | |
| Гурвантэс | 18 | 7 | 7 | | 11 | 143641.2 | 133041.2 | | 10600 | 47 |
| Мандал-Овоо | 6 | 0 | | | 6 | 45600 | 45000 | | 600 | 30 |
| Манлай | 7 | 5 | 5 | | 2 | 87000 | 79000 | | 8000 | 35 |
| Ноён | 11 | 1 | 1 | | 10 | 42910 | 32110 | 1500 | 9300 | 38 |
| Номгон | 10 | 9 | 9 | | 1 | 132500 | 120000 | | 12500 | 17 |
| Сэврэй | 2 | 2 | 2 | | | 35976 | 35976 | | | |
| Ханбогд | 8 | 5 | 5 | 0 | 3 | 61700 | 58700 | 0 | 3000 | 6 |
| Ханхонгор | 5 | 2 | 2 | | 3 | 44500 | 39000 | | 5500 | 14 |
| Хүрмэн | 1 | 1 | 1 | | | 19200 | 19200 | | | |
| Цогт-Овоо | 4 | 4 | 4 | | 0 | 61000 | 56000 | | 5000 | 0 |
| Цогтцэций | 5 | 5 | 5 | | | 76000 | 66000 | | 10000 | 11 |
| Бүгд | 91 | 52 | 52 | 0 | 39 | 934763.3 | 769413.3 | 98500 | 66850 | 213 |

Эх сурвалж: 2016 оны мал тооллогын дүнгээр

2016ОНД ЗАСВАРЛАСАН ХУДГИЙН ТАЙЛАН

| Сум/дүүрэг | Засварласан худгийн тоо, бүгд | Үүнээс: инженерийн хийцтэй* | Үүнээс: өрөмд мөл* | Үүнээс: бетон хашлагат уурхайн* | Үүнээс: энгийн уурхайн* | Худаг засхад зарцуулсан хөрөнгийн хэмжээ | Үүнээс: Улсын төсвийн хөрөнгөөр | Үүнээс: Гадаад орон, олон улсын байгууллагын төсөл хөтөлбөрийн хөрөнгөөр | Үүнээс: Малчид иргэдийн өөрийн хөрөнгөөр | Худаг засхад түр ажилласан орон нутгийн иргэдийн тоо** |
|-------------|-------------------------------|-----------------------------|--------------------|---------------------------------|-------------------------|--|---------------------------------|--|--|--|
| Даланзадгад | 13 | | | | 13 | 1800 | | | 1800 | 19 |
| Баяндалай | 6 | 1 | 0 | 1 | 5 | 13100 | 9800 | | 3300 | 26 |
| Баян-Овоо | 4 | 1 | 1 | | 3 | 16400 | 15400 | | 1000 | 12 |
| Булган | 4 | 1 | | 1 | 3 | 12200 | 12200 | | | 28 |
| Гурвантэс | 8 | 4 | 2 | 1 | 4 | 40317.1 | 39917.1 | | 400 | 28 |
| Мандал-Овоо | 12 | | | | 12 | 12000 | 12000 | | | 47 |
| Манлай | 6 | | | | 6 | 1590 | | | 1590 | 51 |
| Ноён | 2 | 2 | 2 | 0 | 0 | 2500 | 500 | 0 | 2000 | 10 |
| Номгон | 5 | | | | 5 | 2600 | | | 2600 | 11 |
| Сэврэй | 14 | | | | 14 | 4100 | | | 4100 | 44 |
| Ханбогд | 5 | 1 | 0 | 1 | 4 | 3000 | | | 3000 | 20 |
| Ханхонгор | 1 | | | | 1 | 1000 | | | 1000 | 5 |
| Хүрмэн | 3 | 0 | | | 3 | 2700 | | | 2700 | 10 |
| Цогт-Овоо | 8 | 0 | 0 | | 8 | 12000 | 12000 | | 0 | 13 |
| Цогтцэций | 7 | | | | 7 | 4100 | | 2500 | 1600 | 15 |
| Бүгд | 98 | 10 | 5 | 4 | 88 | 129407.1 | 101817.1 | 2500 | 25090 | 339 |

Эх сурвалж: 2016 оны мал тооллогын дүнгээр

Малчин өрхийн соёл, ахуйн зарим үзүүлэлт

| Сумын нэр | Багийн тоо | Машины тоо | | Мотоциклийн тоо | | Тракторын тоо | | Малын хашаатай өрх | |
|-------------|------------|------------|------|-----------------|------|---------------|------|--------------------|------|
| | | 2015 | 2016 | 2015 | 2016 | 2015 | 2016 | 2015 | 2016 |
| Баяндалай | 3 | 166 | 152 | 153 | 136 | 4 | 4 | 245 | 284 |
| Баян-Овоо | 3 | 153 | 160 | 158 | 194 | 2 | 3 | 252 | 243 |
| Булган | 4 | 154 | 160 | 191 | 192 | 0 | 2 | 282 | 318 |
| Гурвантэс | 4 | 305 | 277 | 366 | 310 | 0 | 1 | 316 | 338 |
| Мандал-Овоо | 3 | 160 | 167 | 230 | 238 | 4 | 2 | 222 | 273 |
| Манлай | 4 | 234 | 238 | 141 | 118 | 1 | 1 | 294 | 308 |
| Номгон | 5 | 130 | 92 | 152 | 136 | 1 | 0 | 423 | 434 |
| Ноён | 2 | 159 | 147 | 185 | 181 | 0 | 2 | 125 | 161 |
| Сэврэй | 3 | 220 | 143 | 29 | 21 | 1 | 2 | 249 | 259 |
| Ханбогд | 5 | 234 | 216 | 172 | 238 | 3 | 2 | 311 | 287 |
| Ханхонгор | 4 | 208 | 166 | 269 | 279 | 5 | 0 | 325 | 402 |
| Хүрмэн | 3 | 189 | 172 | 215 | 174 | 1 | 1 | 200 | 221 |
| Цогт-Овоо | 3 | 132 | 162 | 163 | 174 | 0 | 0 | 166 | 169 |
| Цогтцэций | 4 | 74 | 81 | 134 | 132 | 0 | 1 | 127 | 159 |
| Даланзадгад | 8 | 63 | 166 | 66 | 115 | 1 | 3 | 182 | 182 |
| | 58 | 2581 | 2499 | 2624 | 2638 | 23 | 24 | 3719 | 4038 |

Эх сурвалж: 2016 оны мал тооллогын дүнгээр

үргэлжлэл

| Сумын нэр | Баг | Цахилгааны эх үүсвэртэй өрх | | Үүнээс : нарны тольтой өрх | | Салхин сэнстэй өрх | | Бага оврын мотортой өрх | | Бусад өрх | | Телевизортэй өрх | | Хийсэн эсгий /тоо/ | |
|-------------|-----|-----------------------------|------|----------------------------|------|--------------------|------|-------------------------|------|-----------|------|------------------|------|--------------------|------|
| | | 2015 | 2016 | 2015 | 2016 | 2015 | 2016 | 2015 | 2016 | 2015 | 2016 | 2015 | 2016 | 2015 | 2016 |
| А | | 2015 | 2016 | 2015 | 2016 | 2015 | 2016 | 2015 | 2016 | 2015 | 2016 | 2015 | 2016 | 2015 | 2016 |
| Баяндалай | 3 | 377 | 358 | 375 | 342 | 2 | 0 | 3 | 23 | 0 | 0 | 309 | 270 | 13 | 18 |
| Баян-Овоо | 3 | 256 | 266 | 244 | 257 | 42 | 35 | 106 | 102 | 1 | 1 | 237 | 258 | 18 | 10 |
| Булган | 4 | 337 | 334 | 329 | 328 | 0 | 0 | 0 | 0 | 0 | 0 | 317 | 321 | 5 | 2 |
| Гурвантэс | 4 | 447 | 453 | 438 | 453 | 11 | 4 | 63 | 20 | 0 | 0 | 430 | 424 | 2 | 2 |
| Мандал-Овоо | 3 | 262 | 255 | 236 | 244 | 6 | 3 | 3 | 23 | 0 | 0 | 247 | 252 | 28 | 13 |
| Манлай | 4 | 346 | 357 | 302 | 292 | 53 | 44 | 113 | 129 | 0 | 0 | 345 | 350 | 31 | 29 |
| Ноён | 5 | 206 | 209 | 206 | 209 | 0 | 0 | 0 | 0 | 0 | 0 | 205 | 178 | 0 | 0 |
| Номгон | 2 | 469 | 395 | 466 | 386 | 1 | 2 | 1 | 14 | 0 | 0 | 369 | 367 | 1 | 8 |
| Сэврэй | 3 | 356 | 332 | 338 | 331 | 7 | 1 | 33 | 59 | 0 | 0 | 311 | 308 | 11 | 5 |
| Ханбогд | 5 | 319 | 310 | 308 | 295 | 41 | 49 | 39 | 17 | 0 | 0 | 315 | 274 | 20 | 0 |
| Ханхонгор | 4 | 361 | 436 | 359 | 434 | 10 | 8 | 13 | 10 | 0 | 0 | 330 | 351 | 12 | 6 |
| Хүрмэн | 3 | 313 | 294 | 302 | 290 | 5 | 0 | 66 | 14 | 0 | 0 | 295 | 236 | 9 | 9 |
| Цогт-Овоо | 3 | 221 | 208 | 200 | 206 | 4 | 1 | 55 | 17 | 0 | 0 | 209 | 198 | 16 | 9 |
| Цогтцэций | 4 | 157 | 185 | 148 | 173 | 26 | 32 | 17 | 30 | 0 | 0 | 153 | 135 | 9 | 16 |
| Даланзадгад | 8 | 227 | 222 | 193 | 208 | 17 | 9 | 9 | 10 | 0 | 0 | 195 | 204 | 6 | 5 |
| Дүн | 58 | 4654 | 4614 | 4444 | 4448 | 225 | 188 | 521 | 468 | 1 | 1 | 4267 | 4126 | 181 | 132 |

Эх сурвалж: 2016 оны мал тооллогын дүнгээр

Түүхий эд бэлтгэлт, нийлүүлэлт

| | | Тэмээний ноос | | Хонины ноос | | Ноолуур | | Тэмээны шир | |
|----|-------------|----------------|----------------------|----------------|----------------------|----------------|----------------------|----------------|----------------------|
| | | Нийт бэлтгэсэн | Зах зээлд нийлүүлсэн | Нийт бэлтгэсэн | Зах зээлд нийлүүлсэн | Нийт бэлтгэсэн | Зах зээлд нийлүүлсэн | Нийт бэлтгэсэн | Зах зээлд нийлүүлсэн |
| | | тонн | тонн | тонн | тонн | тонн | тонн | ширхэг | ширхэг |
| 1 | Баяндалай | 15.97 | 15.97 | 30.03 | 30.03 | 48.2 | 48.2 | 111 | 111 |
| 2 | Баяновоо | 27 | 27 | 39.8 | 39.8 | 21.4 | 21.4 | 438 | 380 |
| 3 | Булган | 23.8 | 23.8 | 94.2 | 83.76 | 46.85 | 46.85 | 285 | 285 |
| 4 | Гурвантэс | 32.93 | 32.12 | 16.17 | 12.57 | 57.02 | 56.82 | 415 | 403 |
| 5 | Мандаловоо | 118.07 | 118.07 | 75.384 | 75.384 | 439.9 | 439.9 | 530 | 530 |
| 6 | Манлай | 54.3 | 54.3 | 58 | 58 | 20.4 | 20.4 | 879 | 0 |
| 7 | Номгон | 70.8 | 70.8 | 104.44 | 104.44 | 164.8 | 164.8 | 1004 | 1004 |
| 8 | Ноён | 27.138 | 27.138 | 22.626 | 22.626 | 32.353 | 32.353 | 263 | 263 |
| 9 | Сэврэй | 26.27 | 25.525 | 27.8 | 26.84 | 52 | 51.6 | 123 | 123 |
| 10 | Ханбогд | 112.7 | 112.7 | 46.58 | 45.718 | 19.981 | 19.981 | 1102 | 1102 |
| 11 | Ханхонгор | 26.2 | 23.3 | 48.6 | 44.3 | 27.96 | 89.96 | 990 | 862 |
| 12 | Хүрмэн | 33.8 | 32.2 | 44.1 | 41 | 205.24 | 205.24 | 536 | 536 |
| 13 | Цогтовоо | 40.1 | 40.1 | 35.4 | 35.4 | 14.6 | 14.6 | 364 | 364 |
| 14 | Цогтцэций | 12.78 | 12.78 | 40.3 | 40.3 | 17.7 | 17.7 | 237 | 237 |
| 15 | Даланзадгад | 9 | 7 | 19.55 | 16.9 | 18.929 | 18.929 | 109 | 109 |
| | ДҮН | 630.9 | 622.8 | 703.0 | 677.1 | 1187.3 | 1248.7 | 7386.0 | 6309 |

Эх сурвалж: 2016 оны мал тооллогын дүнгээр

үргэлжлэл

| | | Адууны шир | | Үхрийн шир | | Нэхий | | Ямааны арьс | |
|----|-------------|----------------|----------------------|----------------|----------------------|----------------|----------------------|----------------|----------------------|
| | | Нийт бэлтгэсэн | Зах зээлд нийлүүлсэн | Нийт бэлтгэсэн | Зах зээлд нийлүүлсэн | Нийт бэлтгэсэн | Зах зээлд нийлүүлсэн | Нийт бэлтгэсэн | Зах зээлд нийлүүлсэн |
| | | ширхэг | ширхэг | ширхэг | ширхэг | ширхэг | ширхэг | ширхэг | ширхэг |
| 1 | Баяндалай | 228 | 228 | 148 | 148 | 3384 | 3384 | 8970 | 8970 |
| 2 | Баяновоо | 666 | 663 | 163 | 154 | 4254 | 4052 | 7051 | 6453 |
| 3 | Булган | 149 | 149 | 73 | 73 | 1017 | 1017 | 1564 | 1564 |
| 4 | Гурвантэс | 126 | 125 | 39 | 37 | 1469 | 1390 | 15368 | 14629 |
| 5 | Мандаловоо | 338 | 338 | 13 | 13 | 620 | 620 | 860 | 860 |
| 6 | Манлай | 949 | 949 | 221 | 221 | 8292 | 8292 | 9851 | 9851 |
| 7 | Номгон | 1292 | 1064 | 558 | 366 | 13060 | 9948 | 45050 | 31904 |
| 8 | Ноён | 114 | 114 | 22 | 22 | 1149 | 1149 | 8023 | 8023 |
| 9 | Сэврэй | 155 | 149 | 77 | 56 | 2369 | 1558 | 8122 | 7219 |
| 10 | Ханбогд | 405 | 405 | 452 | 452 | 3570 | 3570 | 5286 | 5286 |
| 11 | Ханхонгор | 780 | 666 | 220 | 150 | 7061 | 4906 | 14816 | 12687 |
| 12 | Хүрмэн | 238 | 238 | 97 | 95 | 4256 | 4226 | 6074 | 6074 |
| 13 | Цогтовоо | 138 | 138 | 49 | 48 | 1822 | 1822 | 2929 | 2929 |
| 14 | Цогтцэций | 593 | 593 | 171 | 171 | 4841 | 4841 | 6981 | 6981 |
| 15 | Даланзадгад | 168 | 138 | 135 | 135 | 2711 | 2535 | 5495 | 5080 |
| | ДҮН | 6339 | 5957 | 2438 | 2141 | 59875 | 53310 | 146440 | 128510 |

Эх сурвалж: 2016 оны мал тооллогын дүнгээр

Өмнөговь аймгийн ХАА-н бүтээгдэхүүний дундаж үнэ

| Малын үнэ | | Өмнөх оны мөн үе | Нэг толгойн үнэ /төгрөг/ | 2016/2015 |
|---------------------------------|---------------|------------------|--------------------------|-----------|
| Нас гүйцсэн | Ат | 931818 | 994170 | 106.7 |
| | Ингэ | 714285 | 761820 | 106.7 |
| Өсвөр насны | Эр шилбэ | 540000 | 451250 | 83.6 |
| Нас гүйцсэн | Соёолон үрээ | 543750 | 600000 | 110.3 |
| | Соёолон гүү | 430000 | 532220 | 123.8 |
| Өсвөр насны | Шүдлэн үрээ | 414285 | 388900 | 93.9 |
| | Шүдлэн байдас | 482500 | 392900 | 81.4 |
| Нас гүйцсэн | Эр хонь | 116666 | 122580 | 105.1 |
| | Эм хонь | 97000 | 100000 | 103.1 |
| Өсвөр насны | Эр төлөг | 75625 | 70000 | 92.6 |
| Нас гүйцсэн | Эр ямаа | 80535 | 89070 | 110.6 |
| | Эм ямаа | 69000 | 68340 | 99.0 |
| ХАА-н бусад бүтээгдэхүүн | | | | |
| Тэмээний мах | | 2850 | 3590 | 126.0 |
| Ингэний сүү | | 2100 | 2280 | 108.6 |
| Богийн сүү | | 2100 | 2500 | 119.0 |
| Өндөг | | 435 | 430 | 98.9 |
| Ноос ноолуур,арьс шир | | | | |
| Цагаан ноолуур | | 32500 | 52170 | 160.5 |
| Бор ноолуур | | 32500 | 49340 | 151.8 |
| Адууны дэл | | 4000 | 3000 | 75.0 |
| Адууны сүүл | | 5500 | 4000 | 72.7 |
| Тэмээний шир | | 18400 | 19700 | 107.1 |
| Адууны шир | | 28818 | 29820 | 103.5 |
| Хониний нэхий | | 1292 | 1480 | 114.6 |
| Ямааны арьс | | 12538 | 21850 | 174.3 |
| Хүнсний ногоо | | | | |
| Сонгино | | 2033 | 1720 | 84.6 |
| Сармис | | 3667 | 8750 | 238.6 |
| Өргөст хэмх | | 3625 | 3900 | 107.6 |
| Улаан лооль | | 4500 | 5000 | 111.1 |

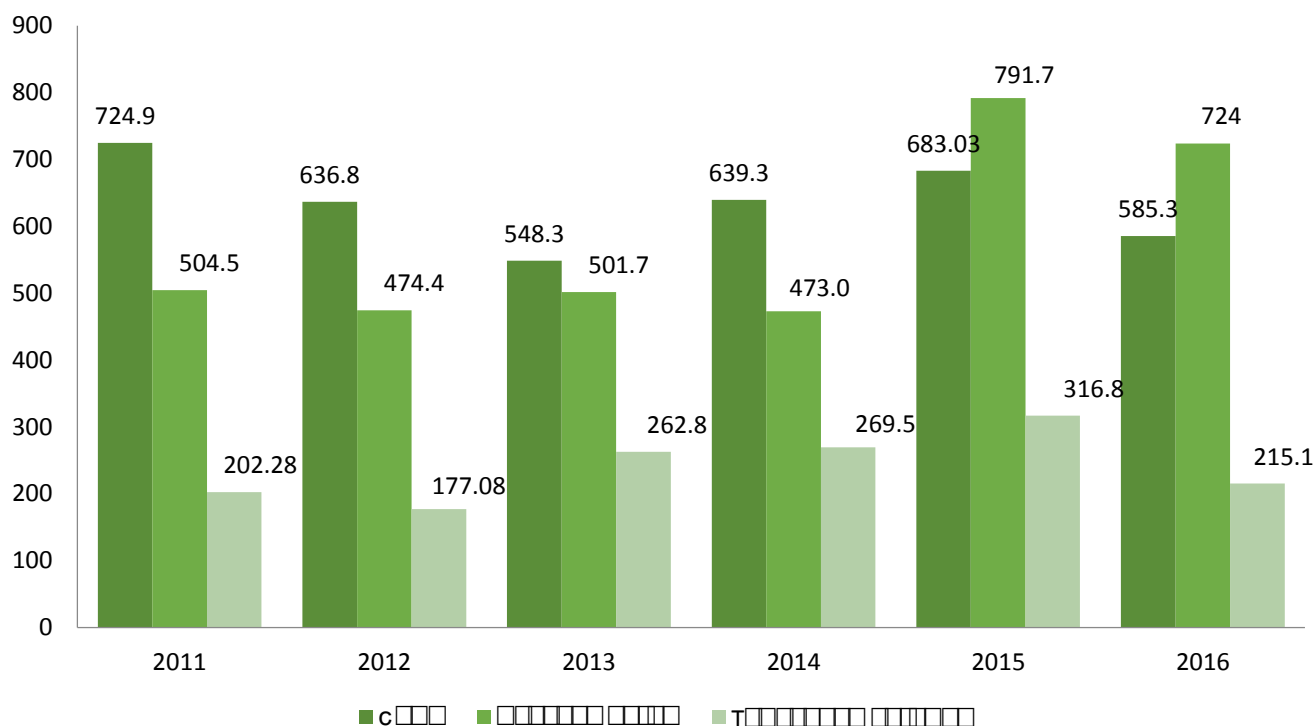
Эх сурвалж: Албан ёсны статистик мэдээ

2016 оны Тариалсан талбай, хураасан ургац

| Сум | Төмс /тонн/ | | Тэжээлийн ургамал /тонн/ | | Хүнсний ногоо /тонн/ | | Нийт дүн | |
|-------------|------------------|----------------|--------------------------|----------------|----------------------|----------------|------------------|----------------|
| | Тариалсан талбай | Хураасан ургац | Тариалсан талбай | Хураасан ургац | Тариалсан талбай | Хураасан ургац | Тариалсан талбай | Хураасан ургац |
| Баяндалай | 15.3 | 137.0 | 2.3 | 49.2 | 18.2 | 228.2 | 35.8 | 414.4 |
| Баян-Овоо | 13.0 | 60.1 | 6.0 | 46.0 | 4.7 | 47.3 | 23.7 | 153.4 |
| Булган | 1.1 | 8.9 | 0.0 | 0.0 | 2.2 | 20.2 | 3.3 | 29.1 |
| Гурвантэс | 8.5 | 90.0 | | | 20.1 | 196.0 | 28.6 | 286.0 |
| Даланзадгад | 8.3 | 32.6 | 3.6 | 32.0 | 5.4 | 30.1 | 17.3 | 94.7 |
| Мандал-Овоо | 1.0 | 9.0 | | | 4.0 | 12.6 | 5.0 | 21.6 |
| Манлай | 6.0 | 16.0 | 4.2 | 21.0 | 1.2 | 9.7 | 11.4 | 46.7 |
| Ноён | 1.0 | 1.5 | | | 1.3 | 1.2 | 2.3 | 2.7 |
| Номгон | 4.4 | 12.0 | 1.5 | 8.0 | 4.3 | 18.0 | 10.1 | 38.0 |
| Сэврэй | 2.0 | 9.0 | 0.5 | 1.5 | 1.0 | 5.5 | 3.5 | 16.0 |
| Ханбогд | 2.0 | 3.5 | | | 4.5 | 16.1 | 6.5 | 19.6 |
| Ханхонгор | 9.0 | 89.7 | 7.2 | 57.2 | 3.7 | 29.7 | 19.9 | 176.6 |
| Хүрмэн | 3.1 | 18.4 | 0.2 | 0.2 | 1.8 | 9.1 | 5.1 | 27.6 |
| Цогт-Овоо | 1.3 | 19.5 | | | 2.8 | 7.0 | 4.1 | 26.5 |
| Цогтцэций | 6.0 | 78.0 | | | 7.6 | 93.4 | 13.6 | 171.4 |
| Дүн | 82.0 | 585.3 | 25.5 | 215.1 | 82.8 | 724.0 | 190.3 | 1524.3 |

Эх сурвалж: Албан ёсны статистик мэдээ

Хураасан ургац /төрлөөр/

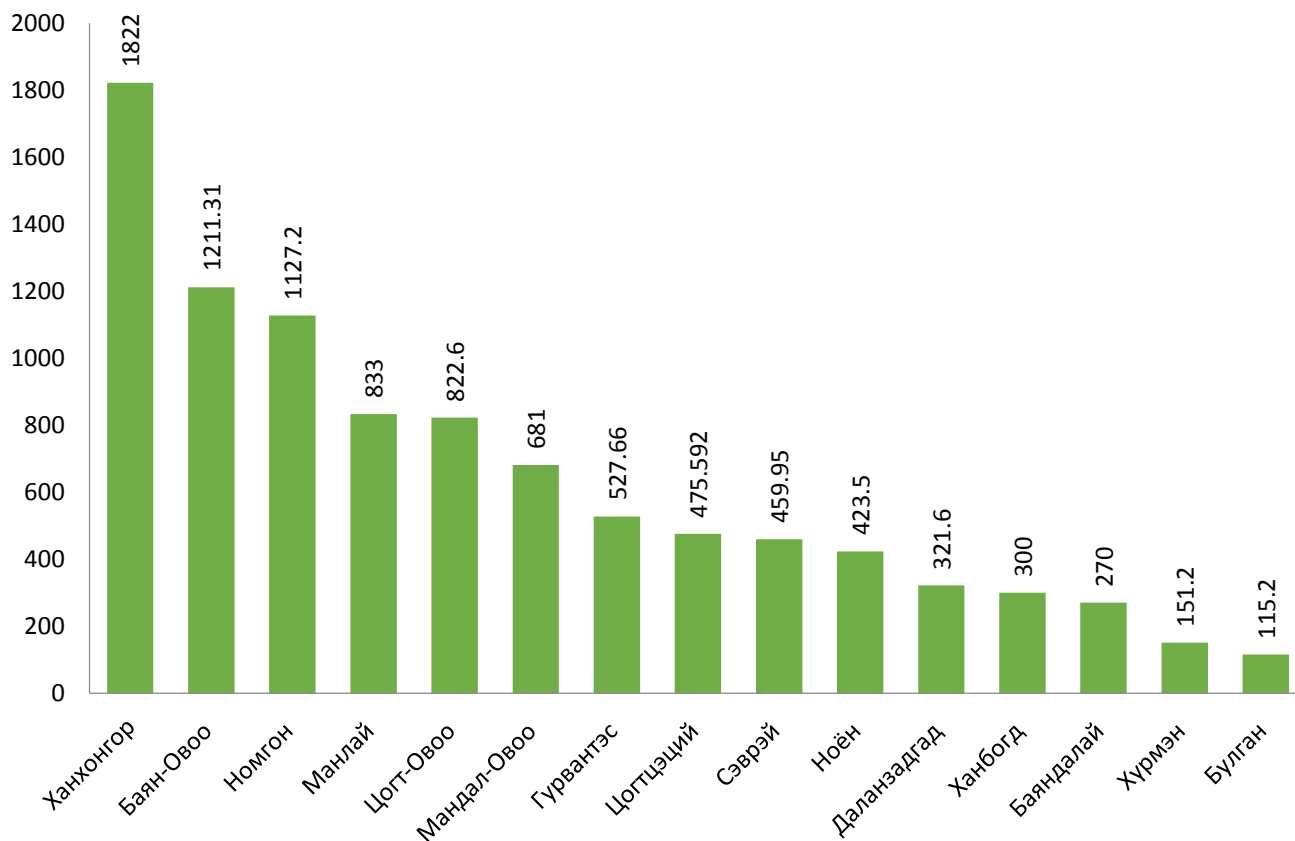


2016 онд бэлтгэсэн өвс, гар тэжээл

| Сум | Өвс /тонн/ | | | Гар тэжээл /тонн/ | | | Нийт бэлтгэсэн өвс тэжээл | |
|-------------|-------------|---------------|--------------|-------------------|---------------|--------------|---------------------------|---------------|
| | 2015 | 2016 | 2016 2015 | 2015 | 2016 | 2016 2015 | 2015 | 2016 |
| Баяндалай | 394 | 190 | 48.2 | 196 | 80 | 40.8 | 590.0 | 270.0 |
| Баян-Овоо | 353.2 | 968.2 | 274.1 | 121 | 243.11 | 200.9 | 474.2 | 1211.3 |
| Булган | 379.3 | 108 | 28.5 | 247 | 7.2 | 2.9 | 626.3 | 115.2 |
| Гурвантэс | 444.24 | 498 | 112.1 | 25 | 29.66 | 118.6 | 469.2 | 527.7 |
| Даланзадгад | 262.1 | 246 | 93.9 | 84 | 75.6 | 90.0 | 346.1 | 321.6 |
| Мандал-Овоо | 476.9 | 451 | 94.6 | 155 | 230 | 148.4 | 631.9 | 681.0 |
| Манлай | 620 | 626 | 101.0 | 188 | 207 | 110.1 | 808.0 | 833.0 |
| Ноён | 60 | 309 | 515.0 | 14 | 114.5 | 817.9 | 74.0 | 423.5 |
| Номгон | 556.7 | 821.7 | 147.6 | 172 | 305.5 | 177.6 | 728.7 | 1127.2 |
| Сэврэй | 280.3 | 388.95 | 138.8 | 107 | 71 | 66.4 | 387.3 | 460.0 |
| Ханбогд | 52.2 | 220 | 421.5 | 50 | 80 | 160.0 | 102.2 | 300.0 |
| Ханхонгор | 463.35 | 1790.2 | 386.4 | 126 | 31.8 | 25.2 | 589.4 | 1822.0 |
| Хүрмэн | 329.74 | 150 | 45.5 | 173 | 1.2 | 0.7 | 502.7 | 151.2 |
| Цогт-Овоо | 361 | 633.3 | 175.4 | 88 | 189.3 | 215.1 | 449.0 | 822.6 |
| Цогтцэций | 327 | 408.3 | 124.9 | 93 | 67.292 | 72.4 | 420.0 | 475.6 |
| Дүн | 5360 | 7808.7 | 145.7 | 1839 | 1733.2 | 94.2 | 7199.0 | 9541.9 |

Эх сурвалж: Албан ёсны статистик мэдээ

Нийт бэлтгэсэн хадлан, гар тэжээл, сумдаар /тонн/





Байгаль орчин, цаг агаар

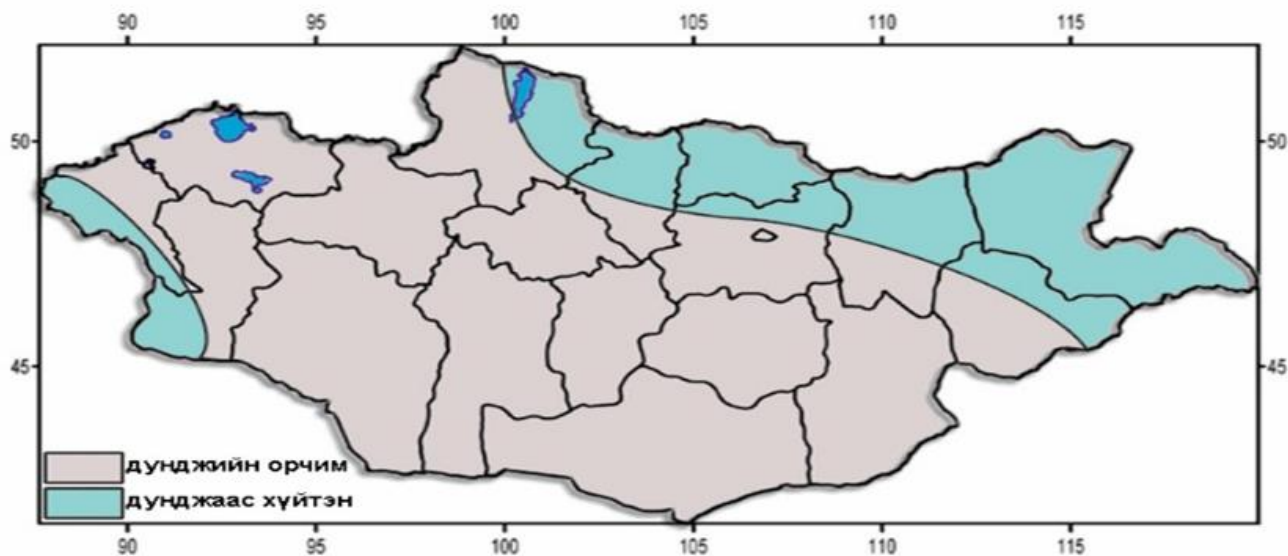
Даланзадгад сумын 2016 оны 12 дугаар сарын агаарын дундаж температур -8.2°C байв. Энэ нь олон жилийн дундажтай харьцуулахад 4.6°C-аар дулаан, өмнөх оны 12 дугаар сартай харьцуулахад 1.9°C-аар дулаан байлаа. Сарын агаарын үнэмлэхүй их температур 8.0°C, үнэмлэхүй бага температур нь -22.4°C байсан байна. Харьцангуй чийгийн дундаж 56%, салхины дундаж хурд 2.8м/сек, үнэмлэхүй их хурд 21м/сек байв. Энэ сард 4.4мм хур тунадас орсон байна.

2016 ОНЫ 12 ДУГААР САРЫН АГААРЫН БОХИРДЛЫН САРЫН ДУНДАЖ МЭДЭЭ

| Бодисын нэр | Стандарт хэмжээ мг/м ³ | Хийсэн ажиглалтын тоо | Агаарт байсан дундаж хэмжээ мг/м ³ | Стандарт хэмжээнээс давсан тохиолдол | Хамгийн их хэмжээ мг/м ³ |
|---------------------------------------|-----------------------------------|-----------------------|---|--------------------------------------|-------------------------------------|
| Хүхэрлэг хий /SO ₂ / | 0.450 | 60 | 0.069 | 0 | 0.285 |
| Азотын давхар исэл /NO ₂ / | 0.085 | 60 | 0.032 | 0 | 0.067 |
| Тоосжилт /PM 10/ | 0.100 | 8 | 0.219 | 8 | 0.219 |
| Тоосжилт /Pm 2,5/ | 0.050 | 8 | 0.197 | 8 | 0.303 |

1 ДҮГЭЭР САРЫН ЦАГ АГААРЫН УРЬДЧИЛСАН МЭДЭЭ

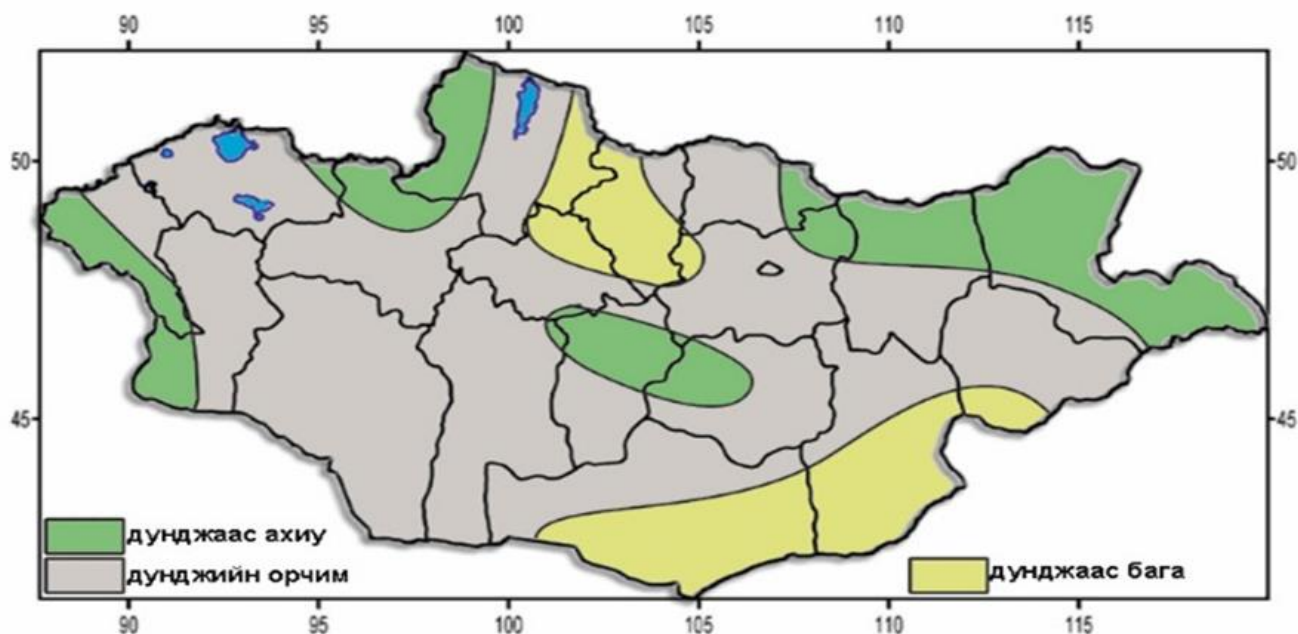
Говийн нутаг. Энэ сарын агаарын температурын дундаж нь ихэнх нутгаар 15-20 градус хүйтэн байх бөгөөд ихэнх нутгаар олон жилийн дунджийн орчим байх төлөвтэй /3 дугаар зураг/.



3 дугаар зураг. 1 дүгээр сарын агаарын температурын урьдчилсан төлөв

Нэгдүгээр арав хоногийн эхэн, хоёрдугаар арав хоногийн дунд үе, гуравдугаар арав хоногийн сүүлчээр хүйтний эрч суларч нутгийн хойд хэсгээр шөнөдөө 17-22 градус, өдөртөө 4-9 градус хүйтэн, бусад нутгаар шөнөдөө 13-18 градус, өдөртөө 0-5 градус хүйтэн байна. Харин нэгдүгээр арав хоногийн дунд үе, хоёрдугаар арав хоногийн эхэн, гуравдугаар арав хоногийн эхний хагаст хүйтний эрч чангарч Дундговийн нутгаар шөнөдөө 27-32 градус, өдөртөө 15-20 градус хүйтэн, бусад нутгаар шөнөдөө 24-29 градус, өдөртөө 12-17 градус хүйтэн байна. Бусад хугацаанд Дундговийн ихэнх нутгаар шөнөдөө 22-27 градус, өдөртөө 11-16 градус хүйтэн, бусад нутгаар шөнөдөө 18-23 градус өдөртөө 7-12 градус хүйтэн байна.

Энэ сард Дундговийн баруун хойд хэсгээр олон жилийн дунджаас ахиу, Өмнөговь, Дорноговийн өмнөд хэсгээр олон жилийн дунджаас бага, бусад нутгаар дунджийн орчим цас орох төлөвтэй /4 дүгээр зураг/.



Нэг ба гуравдугаар арав хоногийн дунд үеэр зарим газраар, нэгдүгээр арав хоногийн сүүлч, хоёрдугаар арав хоногийн эхээр ихэнх нутгаар, хоёрдугаар арав хоногийн сүүлчээр нутгийн хойд хэсгээр, гуравдугаар арав хоногийн дунд үеэр нутгийн зүүн хэсгээр цас орж, цасан шуурга шуурах төлөвтэй. Салхи нэгдүгээр арав хоногийн сүүлч, хоёр ба гуравдугаар арав хоногийн эхэн ба дунд үеэр зарим газраар 12-14 м/с, зарим үед Арц Богдын өвөр хоолойгоор түр зуур 18-20 м/с хүртэл ширүүсэх төлөвтэй.

ТЭМДЭГЛЭЛ

**Материалыг
эмхэтгэсэн**

Ө.Мөнхжаргал
У.Хоролмаа
С.Цэвэлмаа
Б.Нандинбүд
Ж.Баяр-Эрдэнэ

Эхийг бэлтгэсэн

Ө.Мөнхжаргал

Хянасан:

С.Бямбабаатар

*Үнэнзөвбүртгэлмэдээлэл
Үеийнүедтүүхболжүлдэнэ
Үнэндтулгуурласанбодлого
Үйлсийнтэнгэртнарболжмандана*

Харилцах утас: 70533061, 70533439

E-mail хаяг umnugovi@nso.com
<http://umnugovi.nso.mn/>

2016 оны 1 сарын11