



ҮНДЭСНИЙ СТАТИСТИКИЙН ХОРОО

Засгийн газрын III байр, Бага тойруу - 44
Улаанбаатар - 11, Монгол Улс

Утас: (976-51)-264805, 99091338
Лавлах утас: 1900-1212
E-мэйл: information@nso.mn

Улаанбаатар хот
2019 он

ӨМНӨХ ҮГ

Монгол Улсын Үндэсний Статистикийн хороо “Өмнөговь аймгийн нийгэм, эдийн засаг, байгаль орчин-2018” суурь судалгааг “Оюу толгой” ХХК-ны санхүүжилтээр, НҮБ-ын Хүн амын сангийн Монгол Улс дахь суурин төлөөлөгчийн газартай хамтран 2018, 2019 онд хийж гүйцэтгэлээ.

Монгол Улс сүүлийн 10 гаруй жилд томоохон төслүүдийг эхлүүлэн уул уурхайн баялгаа эрчимтэй ашиглаж байна. Тэдгээрийн нэг нь Өмнөговь аймгийн Ханбогд суманд зэс, алтны, Гурвантэс, Цогтцэций сумдад нүүрсний ордуудыг түшиглэн үндэсний хэмжээнд төдийгүй олон улсад томоохонд тооцогдох төсөл хөтөлбөрүүдийг эхлүүлээд 10 жил өнгөрчээ.

Байгалийн баялаг, ашигт малтмалыг олборлож ашиглах нь нийгэм, эдийн засаг, байгаль орчинд эерэг, сөрөг олон нөлөөлөл үр дүн өгдгийг өнгөрсөн үеийн дэлхийн түүхээс харж болно. Бидний хувьд бусдын сайн туршлагыг өргөжүүлэн дэлгэрүүлж, алдсан алдааг нь давтахгүй байгаль орчиндоо ээлтэйгээр баялгаа авч ашиглах үүрэгтэй. Дэлхийн улс орнуудад байгалийн баялгаа ашиглаад хөгжил дэвшлээ урагшлуулсан нь олон байдаг ч байгаль орчин нь сүйдсэн, уугуул иргэдийн амьдрал доройтсон жишээ түүнээс ч олон бий.

Иймээс уул уурхай эрчимтэй хөгжиж буй Өмнөговь аймгийн нийгэм эдийн засаг, байгаль орчны гол үзүүлэлтийн харьцуулсан судалгааг тодорхой давтамжаар хийж, нөхцөл байдлын талаар дэлгэрэнгүй бодитой мэдээллийн санг бүрдүүлснээрээ тухайн нутаг оронд явагдаж буй өөрчлөлтийн чиг хандлагыг тодорхойлж, цаашид хэрэгжүүлэх нийгэм эдийн засгийн хөгжил, байгаль орчныг хамгаалах төсөл, хөтөлбөрийн хэрэгжилтийг хянах, төлөвлөхөд ихээхэн чухал билээ.

“Оюу толгой” ХХК-ны зүгээс, 2018 онд “Өмнөговь аймгийн нийгэм, эдийн засаг, байгаль орчин-2018” суурь судалгааг санхүүжүүлж бидэнтэй хамтран ажиллаж байгаа нь нийгмийн хариуцлагаа ухамсарлан хийж буй олон ажлуудын нэг нь бөгөөд хариуцлагатай уул уурхайн сайн жишиг юм. Мөн 2008 онд санхүүжилт гарган хийлгэж байсан.

Байгалийн баялгийг ашигласны үр нөлөө нь үндэсний хэмжээнд гарч буй нийгэм, эдийн засаг, байгаль орчны өөрчлөлтөөр харагддаг бөгөөд бид энэ удаа улс, бүс, аймаг сум, баг, өрхийн түвшинд судалж, үр дүнг нь нийтийн хүртээл болгож байна.

Судалгааны тайланг “Өмнөговь аймгийн хүн ам зүй, нийгмийн үндсэн үзүүлэлт, өөрчлөлт”, “Өмнөговь аймгийн эдийн засгийн үндсэн үзүүлэлт, өөрчлөлт”, “Өмнөговь аймгийн байгаль орчны үндсэн үзүүлэлт, өөрчлөлт” гэсэн 3 ном болгож монгол хэлээр хэвлэсэн. Англи хэл дээр хөрвүүлснийг цахим хэлбэрээр ҮСХ-ны цахим хуудаст байршууллаа.

Аймгийн статистикийн хэлтсийн цахим хуудаст динамик мэдээллийг аймаг, сумдын түвшинд боловсруулан байршуулав. (<http://www.umnugovi.nso.mn/page/1366>).

Төслийн хүрээнд Өмнөговь аймгийн статистикийн хэлтсийн чадавхыг сайжруулж, аймгийн 2008-2018 оны албан ёсны болон захиргааны статистикийн мэдээллийн чанарт иж бүрэн хяналт үнэлгээ хийж, цахим хэлбэрээр тархааж эхэлсэн.

Түүнчлэн үндэсний хэмжээнд 5 жил тутамд явагддаг “Нийгмийн үзүүлэлтийн судалгаа 2018”-нд тус аймгийн төлөөллийг хангах түүврийн хэмжээг нэмэгдүүлэн өргөтгөсөн нь суурь судалгааны үзүүлэлтийн хүрээг тэлж, илүү бодит байдалд нийцсэн мэдээлэлтэй болсон юм.

Суурь судалгааны мэдээлэлд дүн шинжилгээ хийж, өрх, иргэдээс ганцаарчилсан судалгаа авч, бүлгийн ярилцлага, хэлэлцүүлэг хийж судалсан бол мэргэжлийн эрдэмтэн судлаачдыг багийг эдийн засаг, байгаль орчны чиглэлээр авч ажиллуулсан.

Энэ удаагийн суурь судалгааг зохион байгуулах, нэгтгэл, тайланг боловсруулах, судалгааны үр дүнг олон нийтэд хүргэх үйл ажиллагаанд бүх талын дэмжлэг үзүүлж, хамтран ажилласан өмнийн говийн хөгжилд хувь нэмрээ оруулж буй Төрийн бус байгууллагууд, эрдэмтэн судлаач нар болон Өмнөговь аймгийн Засаг Даргын Тамгын Газар (ЗДТГ), нутгийн захиргааны байгууллагууд, сумдын ЗДТГ-ын ажилтнууд, багийн Засаг дарга нар, “Оюу толгой” ХХК-ны хамт олон, НҮБ-ын Хүн амын сангийн Монгол Улс дахь суурин төлөөлөгчийн газар, судалгааны Удирдах зөвлөл, Ажлын хэсгийн гишүүд Та бүхэндээ талархал илэрхийлж, ажлын амжилт хүсье.

А. АРИУНЗАЯА
ҮНДЭСНИЙ СТАТИСТИКИЙН ХОРООНЫ ДАРГА

ӨМНӨГОВЬ АЙМГИЙН НИЙГЭМ, ЭДИЙН ЗАСАГ, БАЙГАЛЬ ОРЧНЫ ГОЛ ҮЗҮҮЛЭЛТ 2008-2018

“Өмнөговь аймгийн нийгэм, эдийн засаг, байгаль орчны суурь судалгаа”-ны гол тоон үзүүлэлтийг энэ товхимолд нэгтгэн үзүүллээ. Уг судалгаа нь тус аймгийн хүн ам зүй, эдийн засаг, байгаль орчны өнгөрсөн арван жилийн өөрчлөлтийн чиг хандлагын талаар үндсэн мэдээллийг бүрдүүлэхэд чиглэсэн болно. Судалгааны бүрэн тайланг Өмнөговь аймгийн Статистикийн хэлтсийн цахим хуудаснаас <http://www.umnugovi.nso.mn/> хаягаар хүлээн авна уу.

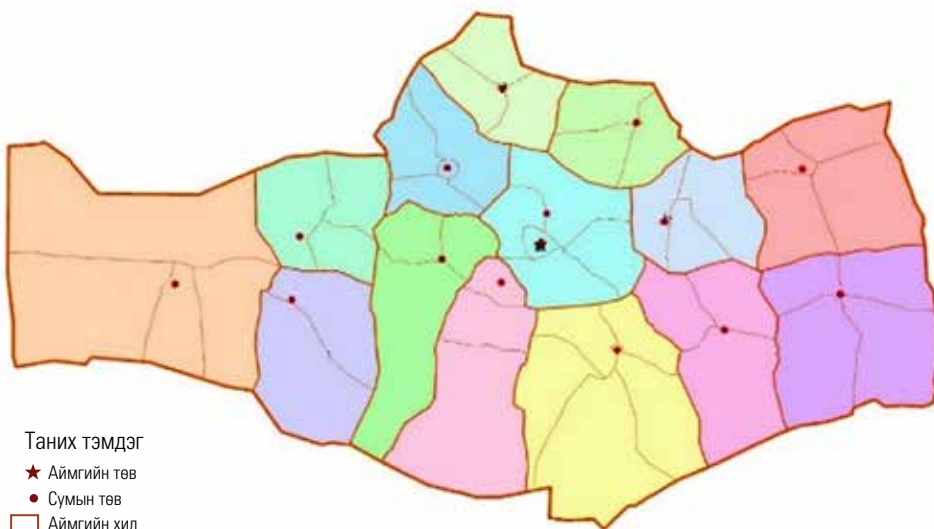
1. Аймгийн хүн ам зүй, нийгмийн үзүүлэлтүүдийн өөрчлөлт 2008-2018 он;
2. Аймгийн эдийн засгийн үндсэн үзүүлэлтүүдийн өөрчлөлт 2008-2018 он;
3. Байгаль орчны үзүүлэлтүүдийн өөрчлөлт, чиг хандлага 2008-2018 он;

ГАРЧИГ

1. ХҮН АМ.....	5
2. БОЛОВСРОЛ	11
3. ЭРҮҮЛ МЭНД.....	16
4. ГЭМТ ХЭРЭГ	21
5. СОЁЛ, УРЛАГ	23
6. ЯДУУРАЛ	26
7. ЭДИЙН ЗАСАГ	27
8. БАЙГАЛЬ ОРЧИН.....	34
9. ГАЗРЫН ЗУРАГ	37



ӨМНӨГОВЬ АЙМГИЙН ЗАСАГ ЗАХИРГААНЫ НЭГЖИЙН ЗУРАГ



- Таних тэмдэг
- ★ Аймгийн төв
 - Сумын төв
 - Аймгийн хил
 - Сумын хил
 - Багийн хил

Масштаб 1:2 500 000

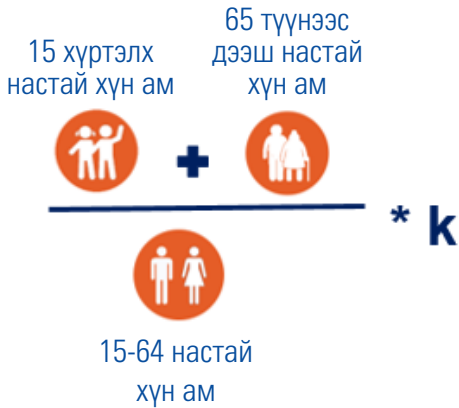
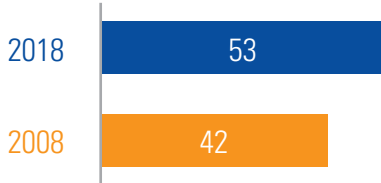
д/д	Сумдын нэр	Нутаг дэвсгэрийн хэмжээ /мянган.км ² /	Хүн амын нягтрал /1км ² -д ногдох хүн/	Аймгийн төвөөс сум хүртэлх зай км	Багийн тоо
1	Даланзадгад	0.5	50.03	-	8
2	Баяндалай	10.8	0.19	86	3
3	Баян-Овоо	10.5	0.17	165	3
4	Булган	7.5	0.28	100	4
5	Гурвантэс	27.9	0.17	325	4
6	Мандал-Овоо	6.4	0.25	145	3
7	Манлай	12.4	0.21	225	4
8	Номгон	19.5	0.07	216	5
9	Ноён	10.6	0.24	110	2
10	Сэврэй	8.1	0.25	216	3
11	Ханбогд	15.2	0.46	270	5
12	Ханхонгор	9.9	0.20	25	4
13	Хүрмэн	12.4	0.13	61	3
14	Цогт-Овоо	6.5	0.28	120	3
15	Цогтцэций	7.2	1.03	100	4
	Аймгийн дүн	165.4	0.40	-	59



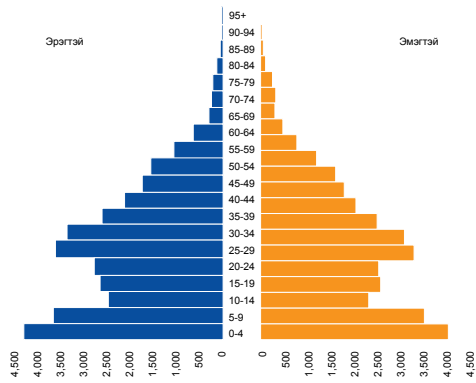
ХҮН АМЫН ТОО

2018 оны байдлаар Өмнөговь аймгийн суурин хүн амын тоо **69 124** болж, 2008 онтой харьцуулахад **23.4 хувиар** өссөн байна.

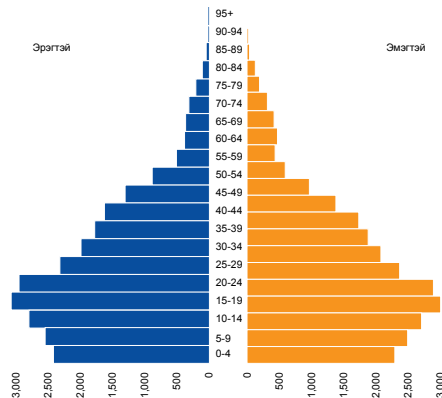
НИЙТ ХҮН АМ ЗҮЙН АЧААЛАЛ



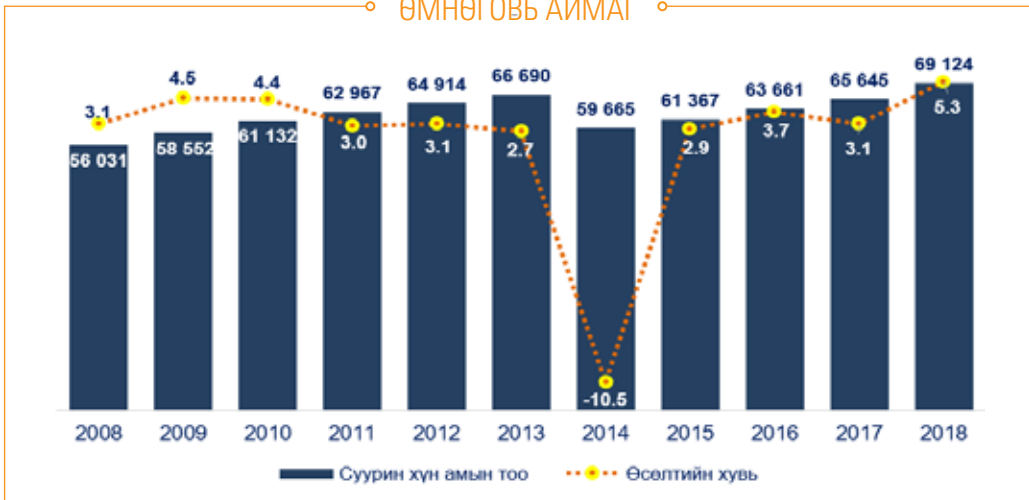
ӨМНӨГОВЬ АЙМАГ-2008



ӨМНӨГОВЬ АЙМАГ-2018



ӨМНӨГОВЬ АЙМАГ





◦ ӨРХИЙН ТОО ◦

Монгол Улсын хэмжээнд 2018 оны байдлаар өрхийн тоо **894 496** болж 2008 оноос **32 хувиар**, Өмнөговь аймгийн өрхийн тоо **21 980** болж **54.1 хувиар** өсжээ.

ӨМНӨГОВЬ АЙМГИЙН НЭГ ӨРХӨД НОГДОХ ХҮН АМЫН ТОО



◦ ӨМНӨГОВЬ АЙМАГ ◦



2018

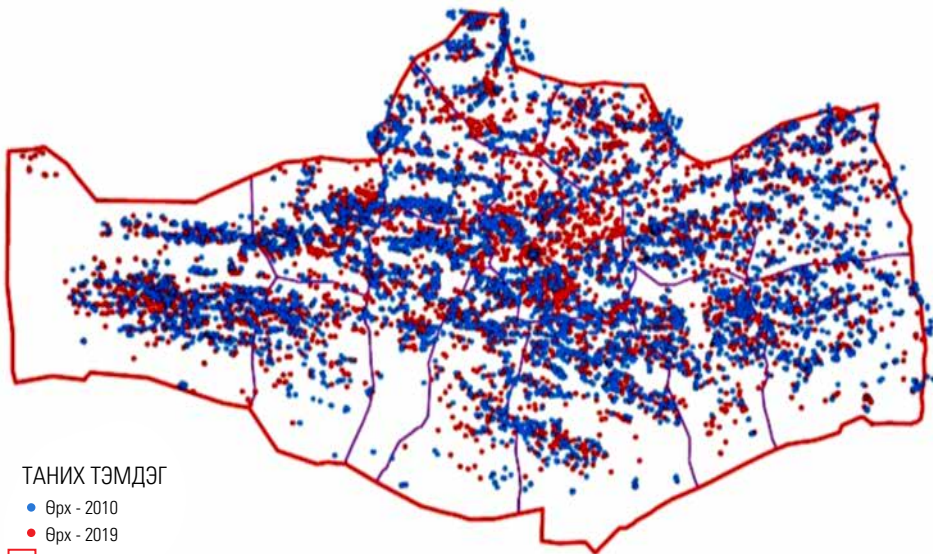
21 980



2008

14 260

◦ ӨМНӨГОВЬ АЙМГИЙН ӨРХИЙН ТОО ◦




ТАНИХ ТЭМДЭГ


- Өрх - 2010
- Өрх - 2019
- ▭ Аймгийн хил
- ▭ Сумын хил




ТӨРӨЛТИЙН ЕРӨНХИЙ КОЭФФИЦИЕНТ



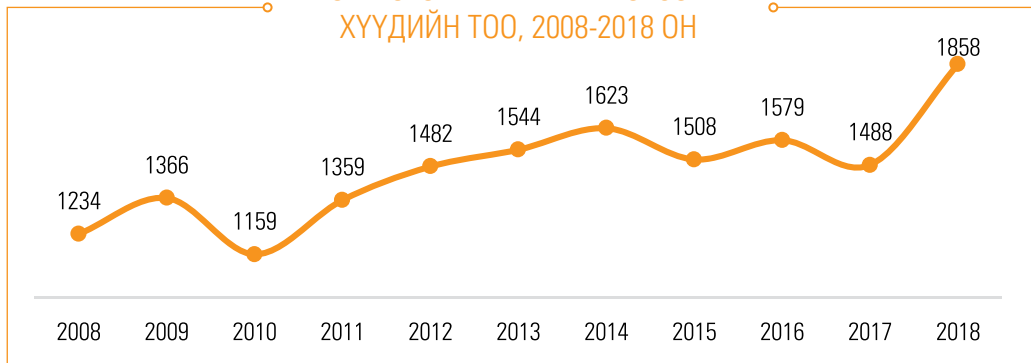
ТӨРӨЛТИЙН ТОО



ТӨРӨХ ҮЕИЙН ХҮЙСИЙН ХАРЬЦАА

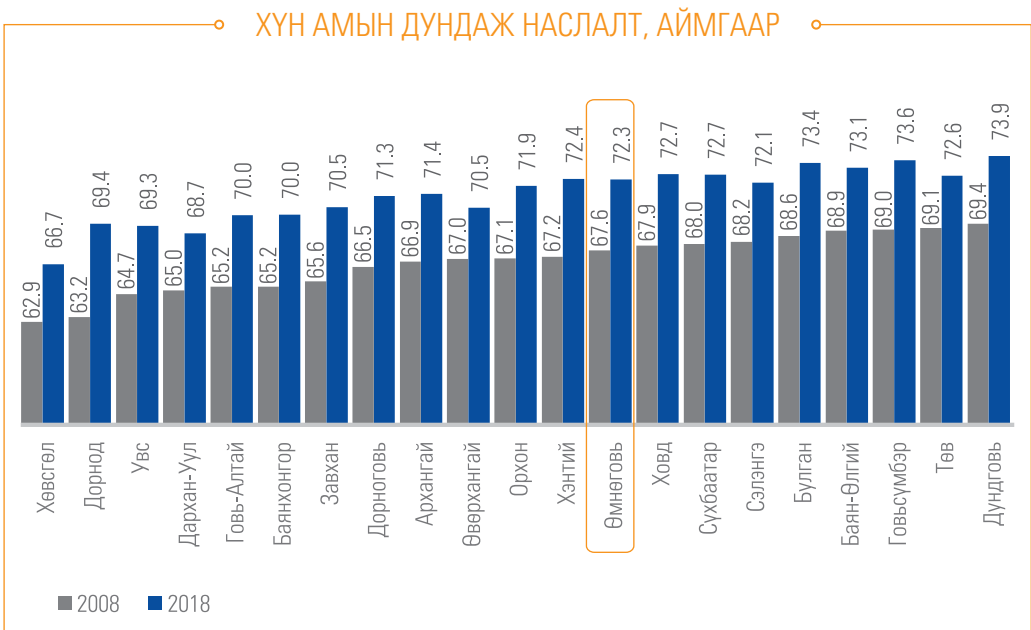
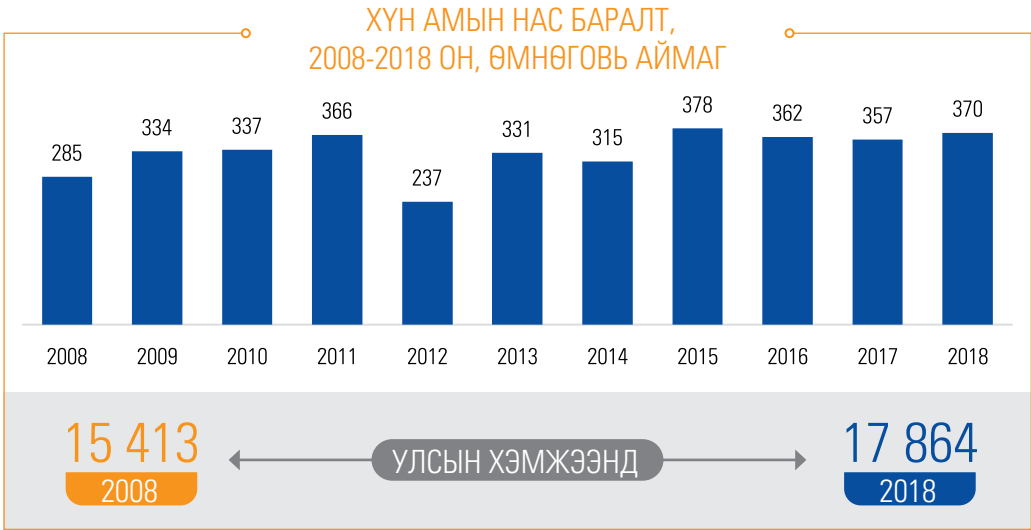


ӨМНӨГОВЬ АЙМГИЙН ТӨРСӨН ХҮҮДИЙН ТОО, 2008-2018 ОН



ӨМНӨГОВЬ АЙМГИЙН ӨРХИЙН ТОО, НЭГ ӨРХӨД НОГДОХ ХҮНИЙ ТОО, 2018 ОН








ШИЛЖИХ ХӨДӨЛГӨӨНД ОРОЛЦОГЧДЫН ТОО,
УЛСЫН ХЭМЖЭЭНД, 2008, 2018



■ Шилжин явсан

■ Шилжин ирсэн

1000 ХҮНД НОГДОХ НЭГЭЛЭЛТ (ГЕК)

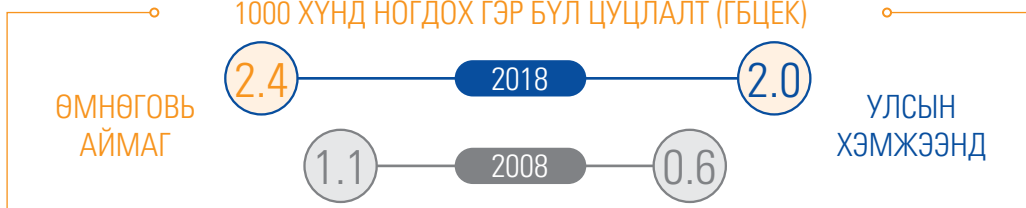




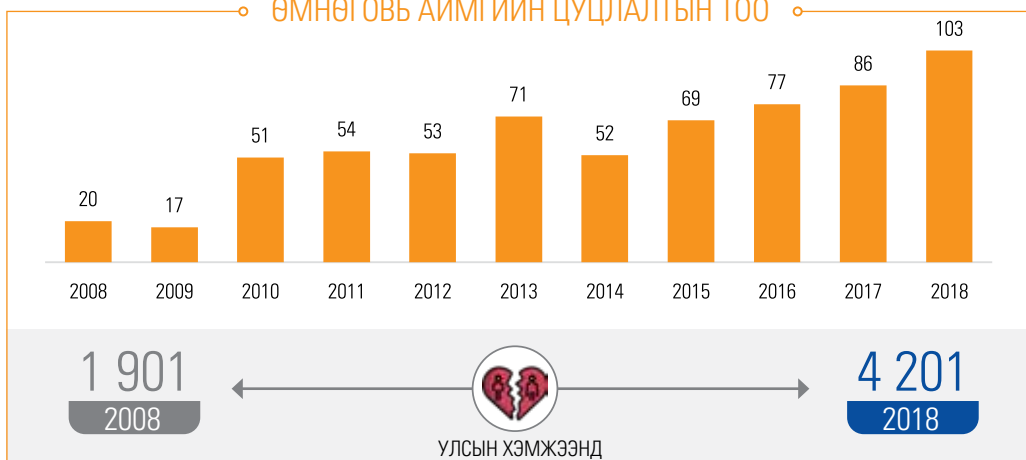
ӨМНӨГОВЬ АЙМГИЙН ГЭРЛЭЛТИЙН ТОО



1000 ХҮНД НОГДОХ ГЭР БҮЛ ЦУЦЛАЛТ (ГБЦЕК)

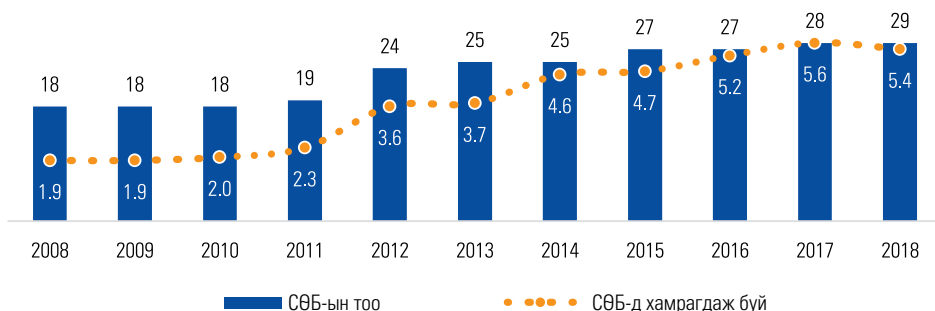


ӨМНӨГОВЬ АЙМГИЙН ЦУЦЛАЛТЫН ТОО





ӨМНӨГОВЬ АЙМГИЙН СӨБ-ЫН БАЙГУУЛЛАГЫН ТОО, ХАМРАГДАГЧДЫН ТОО



Цэцэрлэгийн тоо 10-аар буюу **56** хувиар, үндсэн багшийн тоо **2.1** дахин өссөн. Хамрагдаж буй хүүхдийн тоо **2.8** дахин нэмэгдсэн байна.



СӨБ-ЫН ҮНДСЭН БАГШИЙН ТОО

ӨМНӨГОВЬ АЙМАГ

83 174
2008 2018

УЛСЫН ХЭМЖЭЭНД

4 242 7 843
2008 2018

СӨБ-Д СУРАЛЦАГЧ-БАГШИЙН ТООНЫ ХАРЬЦАА БУЮУ НЭГ БАГШИД НОГДОХ ХҮҮХДИЙН ТОО

ӨМНӨГОВЬ АЙМАГ

23 30
2008 2018



УЛСЫН ХЭМЖЭЭНД

24 31
2008 2018



ЕБС-ИЙН ҮНДСЭН БАГШИЙН ТОО

ӨМНӨГОВЬ АЙМАГ

477
2008 634
2018



УЛСЫН ХЭМЖЭЭНД

25 543
2008 30 411
2018

ЕБС-Д СУРАГЧДЫН ТОО /мянган сурагч/

ӨМНӨГОВЬ АЙМАГ

10.7
2008 12.1
2018

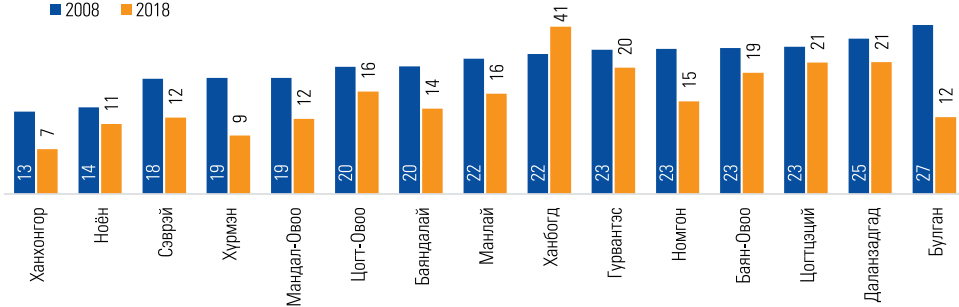


УЛСЫН ХЭМЖЭЭНД

532.1
2008 593.2
2018

ӨМНӨГОВЬ АЙМГИЙН ЕБС-ИЙН СУРАГЧ - БАГШИЙН ХАРЬЦАА /сумаар/

■ 2008 ■ 2018



СӨБ-Д ХАМРАГДСАН ХӨГЖЛИЙН БЭРХШЭЭЛТЭЙ ХҮҮХДИЙН ТОО

ӨМНӨГОВЬ АЙМАГ

20
2018



УЛСЫН ХЭМЖЭЭНД

1 087
2018

СӨБ-ЫН БҮЛЭГ ДҮҮРГЭЛТ

ӨМНӨГОВЬ АЙМАГ

26
2008 32
2018



УЛСЫН ХЭМЖЭЭНД

23
2008 33
2018



ЕБС-ИЙН БҮЛЭГ ДҮҮРГЭЛТ

ӨМНӨГОВЬ АЙМАГ



УЛСЫН ХЭМЖЭЭНД



ӨМНӨГОВЬ АЙМГИЙН ЕБС-Д СУРАГЧДЫН ХҮЙСИЙН ХАРЬЦАА



2018 оны байдлаар Өмнөговь аймгийн ЕБС-д суралцаж буй **100 эмэгтэй** тутамд **98 эрэгтэй** сурагч ногдож байна.

СӨБ-ИЙН БАЙГУУЛЛАГЫН ТОО

ӨМНӨГОВЬ АЙМАГ



УЛСЫН ХЭМЖЭЭНД



ЕБС-ИЙН ТОО

ӨМНӨГОВЬ АЙМАГ



УЛСЫН ХЭМЖЭЭНД





ЕБС-ИЙН СУРАГЧ - БАГШИЙН ХАРЬЦАА, ХИЧЭЭЛИЙН ЖИЛИЙН ЭХЭНД

	2008	2009	2010	2011	2012	2013	2014	2015	2016	2017	2018
Улсын дундаж	20.8	20	19.4	19.1	18.5	18.3	18.4	18.8	19.1	19.6	19.5
Төвийн бүс	20.1	19.4	18.5	18.5	17.9	17.8	17.7	17.9	18.6	18.8	18.7
Өмнөговь	22.4	20.7	20.3	19.1	17.9	17.8	18.2	18.4	18.8	18.9	19.1

2018-2019 оны хичээлийн жилд ЕБС-ийн нэг багшид ногдож байгаа сурагчийн тоогоор Ханбогд сум хамгийн өндөр байгаа бол 2008-2009 оны хичээлийн жилд Булган сум хамгийн өндөр байсан.

ЕБС-ИЙН НЭГДҮГЭЭР АНГИД ШИНЭЭР ЭЛСЭГЧДИЙН ТОО

ӨМНӨГОВЬ АЙМАГ

УЛСЫН ХЭМЖЭЭНД

1 072
2008



1 510
2018



63 170
2008



72 247
2018

ХАМРАН СУРГАЛТЫН БОХИР ЖИН /Бага анги 1-5-р анги/

Нас харгалзалгүйгээр тодорхой түвшний нийт сурагчдын тоог тухайн хичээлийн жилд тэр түвшинд суралцвал зохих насны нийт хүүхдэд эзлэх хувиар илэрхийлсэн үзүүлэлт юм.

ӨМНӨГОВЬ АЙМАГ

УЛСЫН ХЭМЖЭЭНД

97
2008



97
2018



93
2008



97
2018



◦ ХАМРАН СУРГАЛТЫН БОХИР ЖИН /Дунд анги 6-9-р анги/ ◦

ӨМНӨГОВЬ АЙМАГ



УЛСЫН ХЭМЖЭЭНД



◦ ХАМРАН СУРГАЛТЫН БОХИР ЖИН /Суурь анги 1-9-р анги/ ◦

ӨМНӨГОВЬ АЙМАГ



УЛСЫН ХЭМЖЭЭНД



◦ ТЕХНИКИЙН БОЛОН МЭРГЭЖЛИЙН БОЛОВСРОЛЫН СУРГАЛТЫН БАЙГУУЛЛАГЫН ҮНДСЭН БАГШИЙН ТОО ◦

ӨМНӨГОВЬ АЙМАГ



УЛСЫН ХЭМЖЭЭНД



◦ ТЕХНИКИЙН БОЛОН МЭРГЭЖЛИЙН БОЛОВСРОЛЫН СУРГАЛТЫН БАЙГУУЛЛАГАД СУРАГЧИД ◦

ӨМНӨГОВЬ АЙМАГ



УЛСЫН ХЭМЖЭЭНД



◦ ТЕХНИКИЙН БОЛОН МЭРГЭЖЛИЙН БОЛОВСРОЛЫН СУРГАЛТЫН БАЙГУУЛЛАГЫН СУРАГЧ-БАГШИЙН ХАРЬЦАА ◦

ӨМНӨГОВЬ АЙМАГ

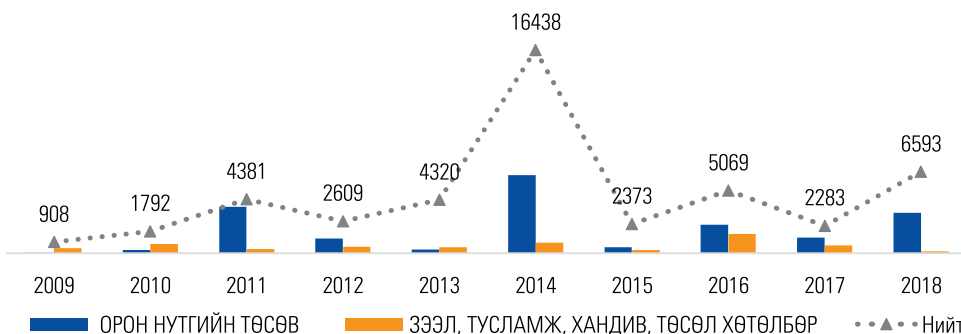


УЛСЫН ХЭМЖЭЭНД





ӨМНӨГОВЬ АЙМГИЙН ЭРҮҮЛ МЭНДИЙН САЛБАРТ ОРСОН ТОМООХОН ХӨРӨНГӨ ОРУУЛАЛТ /мянган төгрөг/



ЭРҮҮЛ МЭНДИЙН БАЙГУУЛЛАГЫН ТОО

ӨМНӨГОВЬ АЙМАГ

49

2008



94

2018



УЛСЫН ХЭМЖЭЭНД

2 727

2008



4 354

2018

ЭМНЭЛГИЙН ОРНЫ ТОО

ӨМНӨГОВЬ АЙМАГ

298

2008



669

2018



УЛСЫН ХЭМЖЭЭНД

18 078

2008



24 884

2018

ИХ ЭМЧИЙН ТОО

ӨМНӨГОВЬ АЙМАГ

109

2008



197

2018



УЛСЫН ХЭМЖЭЭНД

7 584

2008



11 169

2018

НЭГ ИХ ЭМЧИД НОГДОХ ХҮНИЙ ТОО

ӨМНӨГОВЬ АЙМАГ

509

2008



342

2018



УЛСЫН ХЭМЖЭЭНД

349

2008

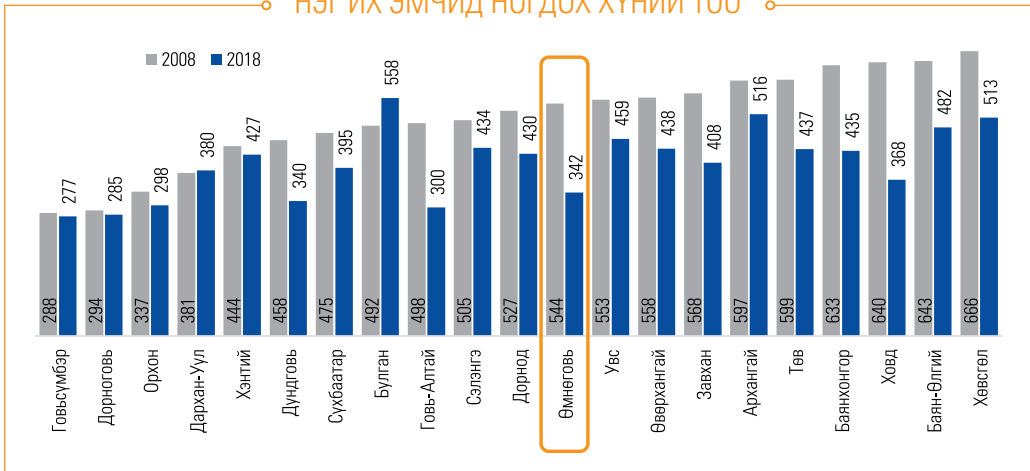


283

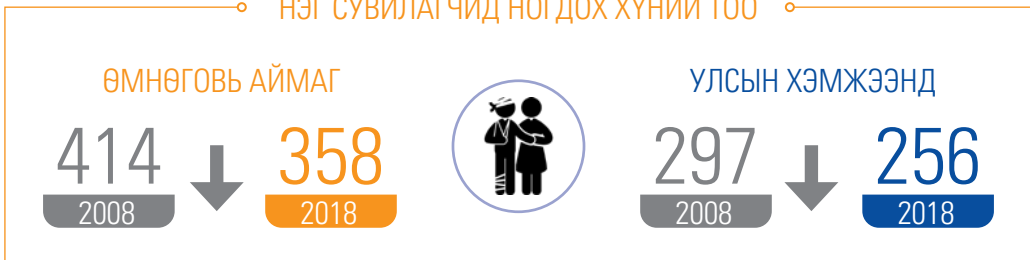
2018





НЭГ ИХ ЭМЧИД НОГДОХ ХҮНИЙ ТОО




НЭГ СУВИЛАГЧИД НОГДОХ ХҮНИЙ ТОО



СУВИЛАГЧИЙН ТОО

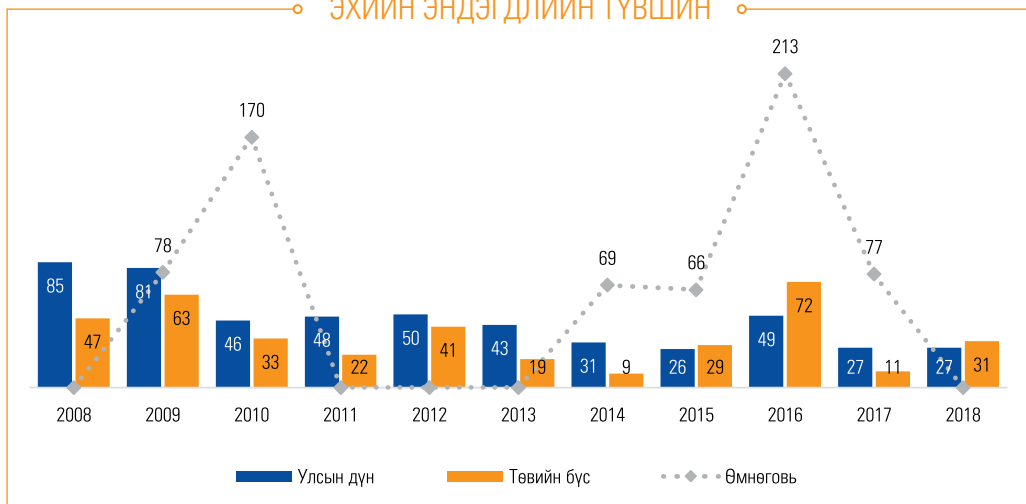


ЭМ ЗҮЙЧДИЙН ТОО





ЭХИЙН ЭНДЭГДЛИЙН ТҮВШИН



ЖИРЭМСНИЙ ХЯНАЛТАД 6, ТҮҮНЭЭС ОЛОН УДАА ХАМРАГДСАН ЭМЭГТЭЙЧҮҮДИЙН ХУВЬ

ӨМНӨГОВЬ АЙМАГ

100
2008



91
2018



УЛСЫН ХЭМЖЭЭНД

89
2008



84
2018

1 000 АМЬД ТӨРӨЛТӨД НОГДОХ НЯЛХСЫН ЭНДЭГДЛИЙН ТҮВШИН

ӨМНӨГОВЬ АЙМАГ

23
2008



15
2018



УЛСЫН ХЭМЖЭЭНД

19
2008



13
2018


1 000 АМЬД ТӨРӨЛТӨД НОГДОХ ТАВ ХҮРТЭЛХ НАСНЫ ХҮҮХДИЙН ЭНДЭГДЛИЙН ТҮВШИН

ӨМНӨГОВЬ АЙМАГ

29
2008



16
2018



УЛСЫН ХЭМЖЭЭНД

25
2008



17
2018



10,000 ХҮНД НОГДОХ
ХОРТ ХАВДРААР ШИНЭЭР ӨВЧЛӨГЧИД,

ӨМНӨГОВЬ АЙМАГ



УЛСЫН ХЭМЖЭЭНД



10,000 ХҮНД НОГДОХ
ХОРТ ХАВДРААР НАС БАРАГЧИД

ӨМНӨГОВЬ АЙМАГ



УЛСЫН ХЭМЖЭЭНД



ХАЛДВАРТ ӨВЧНӨӨР ӨВЧЛӨГЧИД, 10,000 ХҮНД НОГДОХООР

ӨМНӨГОВЬ АЙМАГ

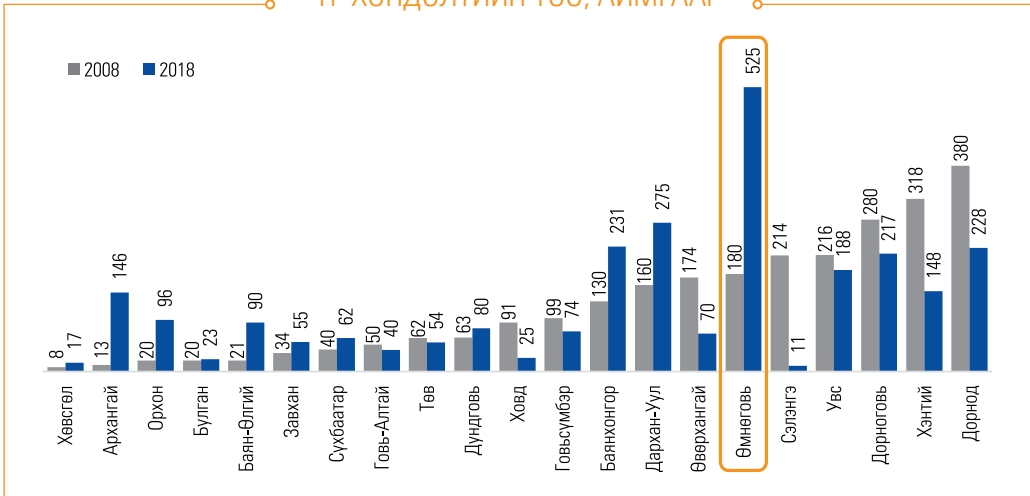


УЛСЫН ХЭМЖЭЭНД

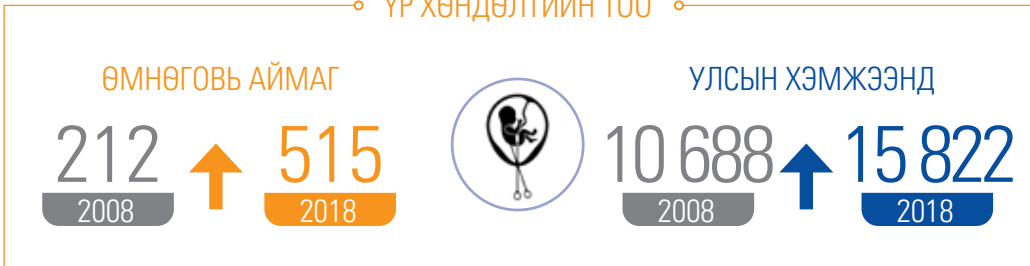




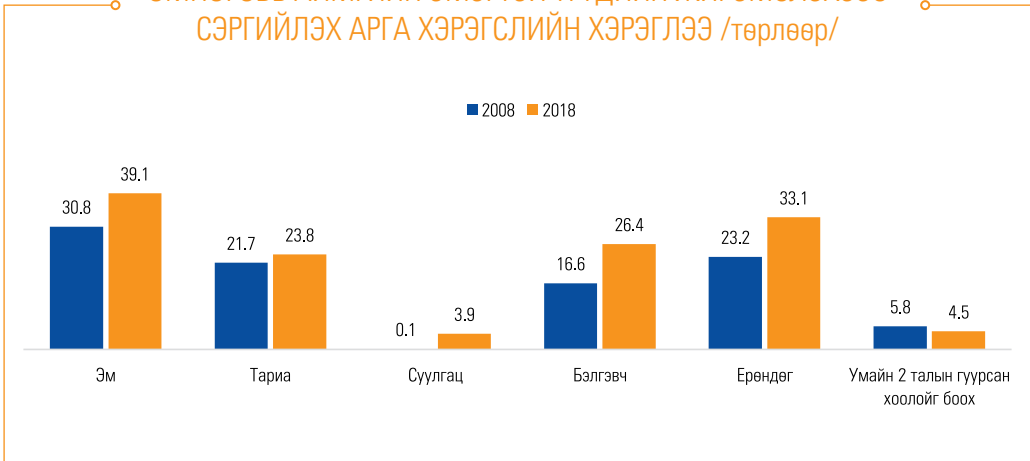
ҮР ХӨНДӨЛТИЙН ТОО, АЙМГААР



ҮР ХӨНДӨЛТИЙН ТОО



ӨМНӨГОВЬ АЙМГИЙН ЭМЭГТЭЙЧҮҮДИЙН ЖИРЭМСЛЭХЭЭС СЭРГИЙЛЭХ АРГА ХЭРЭГСЛИЙН ХЭРЭГЛЭЭ /төрлөөр/





БҮРТГЭГДСЭН ГЭМТ ХЭРЭГ

ӨМНӨГОВЬ АЙМАГ

412 ↑ 429
2008 2018



УЛСЫН ХЭМЖЭЭНД

20 704 ↑ 36 220
2008 2018

16 ТҮҮНЭЭС ДЭЭШ НАСНЫ 10000 ХҮНД
НОГДОХ БҮРТГЭГДСЭН ГЭМТ ХЭРЭГ

ӨМНӨГОВЬ АЙМАГ

110 ↓ 94
2008 2018



УЛСЫН ХЭМЖЭЭНД

114 ↑ 169
2008 2018

ГЭМТ ХЭРГИЙН УЛМААС НАС БАРСАН ХҮН

ӨМНӨГОВЬ АЙМАГ

41 ↓ 28
2008 2018



УЛСЫН ХЭМЖЭЭНД

1 551 ↓ 934
2008 2018

ГЭМТ ХЭРГИЙН УЛМААС ХОХИРСОН ХҮН

ӨМНӨГОВЬ АЙМАГ

402 ↑ 434
2008 2018



УЛСЫН ХЭМЖЭЭНД

20 254 ↑ 33 556
2008 2018

ГЭМТ ХЭРГИЙН УЛМААС ХОХИРСОН БАЙГУУЛЛАГА

ӨМНӨГОВЬ АЙМАГ

15 ↓ 2
2008 2018



УЛСЫН ХЭМЖЭЭНД

1 044 ↓ 57
2008 2018



ГЭМТ ХЭРГИЙН УЛМААС ГЭМТСЭН ХҮН

ӨМНӨГОВЬ АЙМАГ

179 ↑ 251
2008 2018



УЛСЫН ХЭМЖЭЭНД

9 096 ↑ 9 283
2008 2018

ГЭМТ ХЭРГИЙН УЛМААС УЧИРСАН ХОХИРЛЫН ХЭМЖЭЭ

ӨМНӨГОВЬ АЙМАГ /сая төрөг/

343 ↑ 2 278
2008 2018



УЛСЫН ХЭМЖЭЭНД /тэрбум/

54.8 ↑ 193.3
2008 2018

ГЭМТ ХЭРГИЙН УЛМААС УЧИРСАН ХОХИРЛЫН НӨХӨН ТӨЛӨЛТ

ӨМНӨГОВЬ АЙМАГ /сая төрөг/

77 ↑ 846
2008 2018



УЛСЫН ХЭМЖЭЭНД /тэрбум/

6.9 ↑ 32.4
2008 2018

БҮРТГЭГДСЭН ГЭМТ ХЭРЭГТ ХОЛБОГДСОН НИЙТ ЯЛЛАГДАГЧИД

ӨМНӨГОВЬ АЙМАГ

377 ↑ 381
2008 2018



УЛСЫН ХЭМЖЭЭНД

18 642 ↓ 16 389
2008 2018

ҮҮНЭЭС: 18 ХҮРТЭЛХ НАСНЫХАН

ӨМНӨГОВЬ АЙМАГ

38 ↓ 6
2008 2018



УЛСЫН ХЭМЖЭЭНД

1 080 ↓ 956
2008 2018

ҮҮНЭЭС: ЭМЭГТЭЙ

ӨМНӨГОВЬ АЙМАГ

42 ↓ 40
2008 2018



УЛСЫН ХЭМЖЭЭНД

2 062 ↑ 2 218
2008 2018



◦ МУЗЕЙН ҮЗМЭРИЙН ТОО ◦

ӨМНӨГОВЬ АЙМАГ

3 972 ↑ 4 163
2008 2018



УЛСЫН ХЭМЖЭЭНД

235 558 ↑ 289 589
2008 2018

ҮЗЭГЧДИЙН ТОО /мянган хүн/

ӨМНӨГОВЬ АЙМАГ

9 ↑ 48
2008 2018



УЛСЫН ХЭМЖЭЭНД

405 ↑ 781
2008 2018

◦ СҮМ ХИЙД ◦

ӨМНӨГОВЬ АЙМАГ

2 ↑ 3
2008 2018



УЛСЫН ХЭМЖЭЭНД

228 ↑ 364
2008 2018

◦ НОМЫН САНГИЙН ТОО ◦

ӨМНӨГОВЬ АЙМАГ

15 = 15
2008 2018



УЛСЫН ХЭМЖЭЭНД

369 ↓ 364
2008 2018



НИЙТИЙН НОМЫН САНГИЙН СУУДЛЫН ТОО

ӨМНӨГОВЬ АЙМАГ

346
2008

↑

365
2018



УЛСЫН ХЭМЖЭЭНД

8 025
2008

↑

10 445
2018

ӨМНӨГОВЬ АЙМАГ

12 995
2008

↓

5 576
2018



УЛСЫН ХЭМЖЭЭНД

345 062
2008

↑

735 643
2018

НОМЫН ФОНД

ӨМНӨГОВЬ АЙМАГ

167 189
2008

↑

235 520
2018



УЛСЫН ХЭМЖЭЭНД

6.7 сая
2008

↓

6.2 сая
2018



МЭРГЭЖЛИЙН УРЛАГИЙН БАЙГУУЛЛАГЫН ТОГЛОЛТ




ҮЗЭГЧДИЙН ТОО /мянган хүн/



СОЁЛЫН ТӨВ



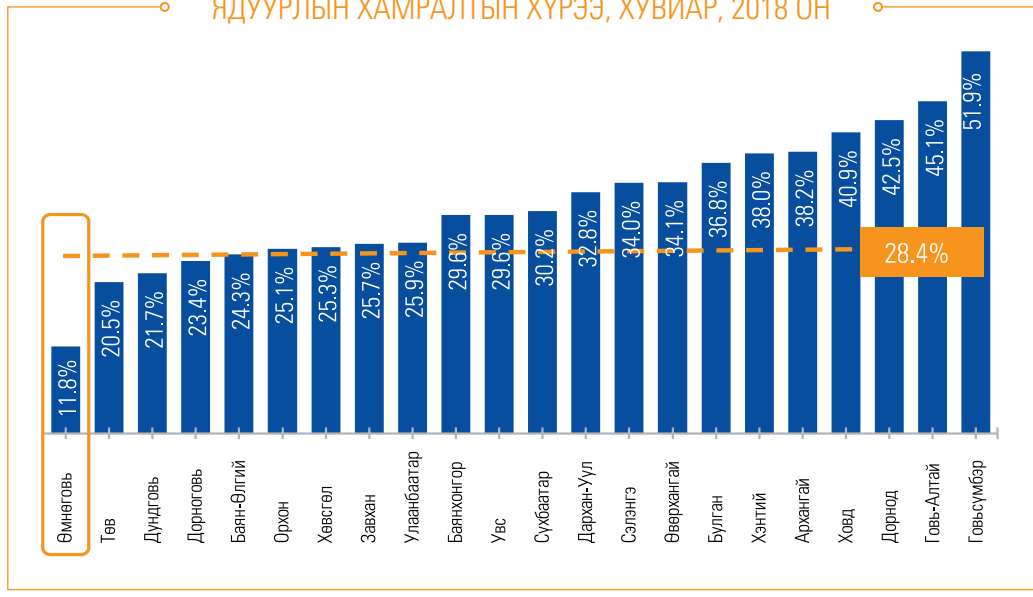
СОЁЛЫН ТӨВИЙН АЖИЛЧИД



СОЁЛЫН ТӨВИЙН СУУДЛЫН ТОО



ЯДУУРЛЫН ХАМРАЛТЫН ХҮРЭЭ, ХУВИАР, 2018 ОН



УЛСЫН ХЭМЖЭЭНД





◦ ДОТООДЫН НИЙТ БҮТЭЭГДЭХҮҮН, ОНЫ ҮНЭЭР /тэрбум төгрөг/ ◦

ӨМНӨГОВЬ АЙМАГ

110.4 ↑ 657.8
2008 2018



УЛСЫН ХЭМЖЭЭНД

6.556 ↑ 32.304
2008 2018

◦ АЖ ҮЙЛДВЭРИЙН САЛБАРЫН НИЙТ ҮЙЛДВЭРЛЭЛ /тэрбум төгрөг/ ◦

ӨМНӨГОВЬ АЙМАГ

65.2 ↑ 2 361.1
2008 2018



УЛСЫН ХЭМЖЭЭНД

2 815.6 ↑ 15 656.7
2008 2018

◦ АЖИЛЛАХ ХҮЧ ◦

ӨМНӨГОВЬ АЙМАГ

20 604 ↑ 32 021
2008 2018



УЛСЫН ХЭМЖЭЭНД

1 071 555 ↑ 1 358 637
2008 2018

◦ АЖИЛЛАХ ХҮЧНИЙ ОРОЛЦООНЫ ТҮВШИН /хувиар/ ◦

ӨМНӨГОВЬ АЙМАГ

69 = 69
2008 2018



УЛСЫН ХЭМЖЭЭНД

64 ↓ 61
2008 2018

◦ АЖИЛГҮЙДЛИЙН ТҮВШИН /хувиар/ ◦

ӨМНӨГОВЬ АЙМАГ

2.4 ↑ 7.3
2008 2018



УЛСЫН ХЭМЖЭЭНД

2.8 ↑ 7.8
2008 2018



НИЙТ ХАРИЛЦАХ ДАНСНЫ ҮЛДЭГДЭЛ /тэрбум төгрөг/

ӨМНӨГОВЬ АЙМАГ

17
2008

↑

155.3
2018



УЛСЫН ХЭМЖЭЭНД

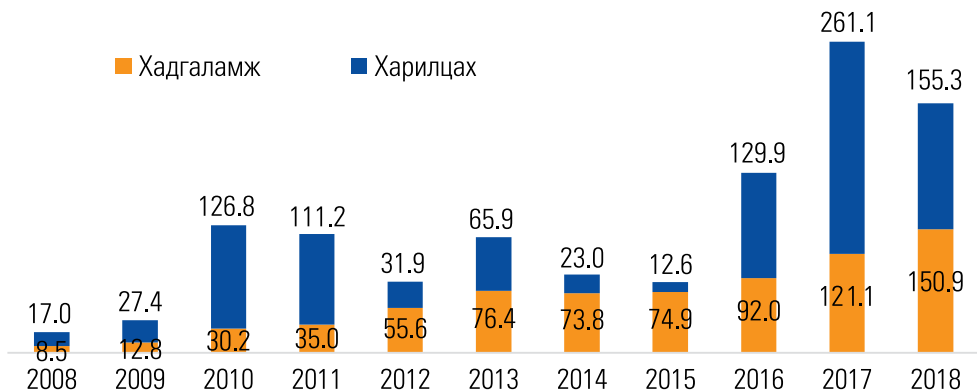
769.0
2008

↑

2 214.0
2018

ХАРИЛЦАХ, ХАДГАЛАМЖ, 2008-2018 /тэрбум төгрөг/

Хадгаламж Харилцах



ИРГЭДИЙН ХАДГАЛАМЖИЙН ДАНСНЫ ҮЛДЭГДЭЛ

/тэрбум төгрөг/

ӨМНӨГОВЬ АЙМАГ

8.5
2008

↑

149.5
2018



УЛСЫН ХЭМЖЭЭНД

1 374.3
2008

↑

11 059.9
2018

ИРГЭДИЙН ХАДГАЛАМЖИЙН ҮЛДЭГДЭЛ, 2008-2018

/сая төгрөг/

Хадгаламж Инфляциар засварласан хадгаламж





НИЙТ ЗЭЭЛИЙН ӨРИЙН ҮЛДЭГДЭЛ /тэрбум төгрөг/

ӨМНӨГОВЬ АЙМАГ

23.2
2008

↑

276.3
2018



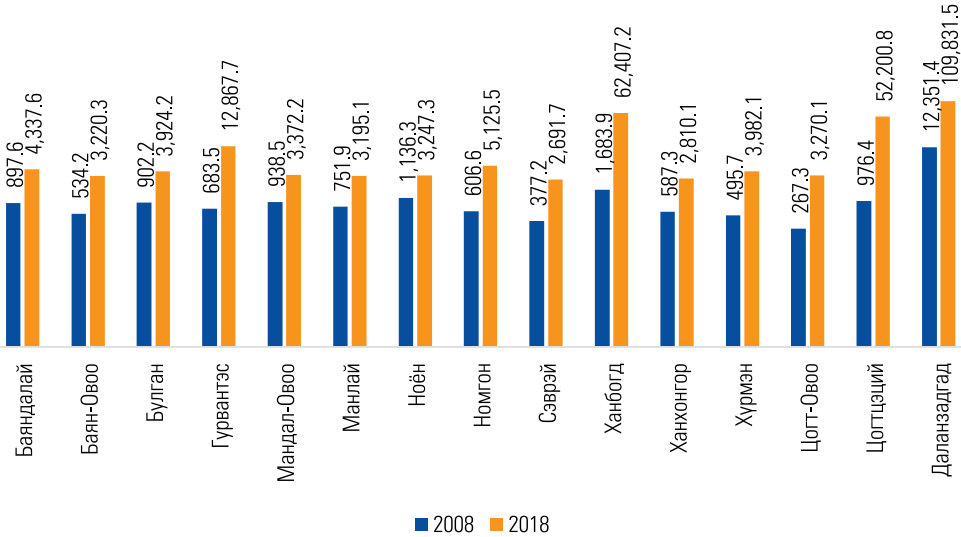
УЛСЫН ХЭМЖЭЭНД

2 635.5
2008

↑

17 082.4
2018

ӨМНӨГОВЬ АЙМАГ ДАХЬ БАНКУУДЫН ЗЭЭЛИЙН ҮЛДЭГДЛИЙН ХЭМЖЭЭ, СУМААР, 2008-2018 /сая төгрөг/



ТЕХНИКИЙН ХЯНАЛТЫН ҮЗЛЭГТ ХАМРАГДСАН АВТО МАШИНЫ ТОО

ӨМНӨГОВЬ АЙМАГ

4 978
2008

↑

22 700
2018



УЛСЫН ХЭМЖЭЭНД

190 459
2008

↑

585 363
2018



ӨМНӨГОВЬ АЙМГИЙН НИЙГМИЙН ДААТГАЛЫН САНГИЙН ОРЛОГО, ТӨРЛӨӨР /тэрбум төгрөг/

Статистик үзүүлэлт	2018
Нийгмийн даатгалын сангийн орлого	33.7
Тэтгэврийн даатгалын сангийн	30.1
Тэтгэмжийн даатгалын сангийн	3.1
Эрүүл мэндийн даатгалын сангийн	7.3
ҮОМШӨ-ийн даатгалын сангийн	3.2
Ажилгүйдлийн даатгалын сангийн	0.9



◦ МАЛТАЙ ӨРХИЙН ТОО ◦

ӨМНӨГОВЬ АЙМАГ

7 580
2008



7 496
2018



УЛСЫН ХЭМЖЭЭНД

227 550
2008



230 854
2018

◦ МАЛЧИН ӨРХИЙН ТОО ◦

ӨМНӨГОВЬ АЙМАГ

6 408
2008



5 951
2018



УЛСЫН ХЭМЖЭЭНД

160 265
2008



169 710
2018

◦ МАЛЧДЫН ТОО ◦

ӨМНӨГОВЬ АЙМАГ

11 926
2008



9 593
2018



УЛСЫН ХЭМЖЭЭНД

289 414
2008



288 700
2018

◦ МАЛЫН ТОО /мянган толгой/ ◦

ӨМНӨГОВЬ АЙМАГ

1 684
2008



2 598
2018

УЛСЫН ХЭМЖЭЭНД


43 288
2008



66 460
2018




◦ МАЛЫН ТОО /мянган толгой/ ◦



◦ ХУРААСАН ТӨМС /тонн/ ◦



◦ ХУРААСАН ХҮНСНИЙ НОГОО /тонн/ ◦



◦ БЭЛТГЭСЭН ӨВС ХАДЛАН /мян.тонн/ ◦





ДОРЙТОЛД НӨЛӨӨЛЖ БУЙ ХҮЧИН ЗҮЙЛС



ХӨРСНИЙ ЭВДРЭЛ ҮҮСГЭЖ БУЙ ХҮЧИН ЗҮЙЛС:

Суурин газар болон худаг, булаг, шанд орчмын



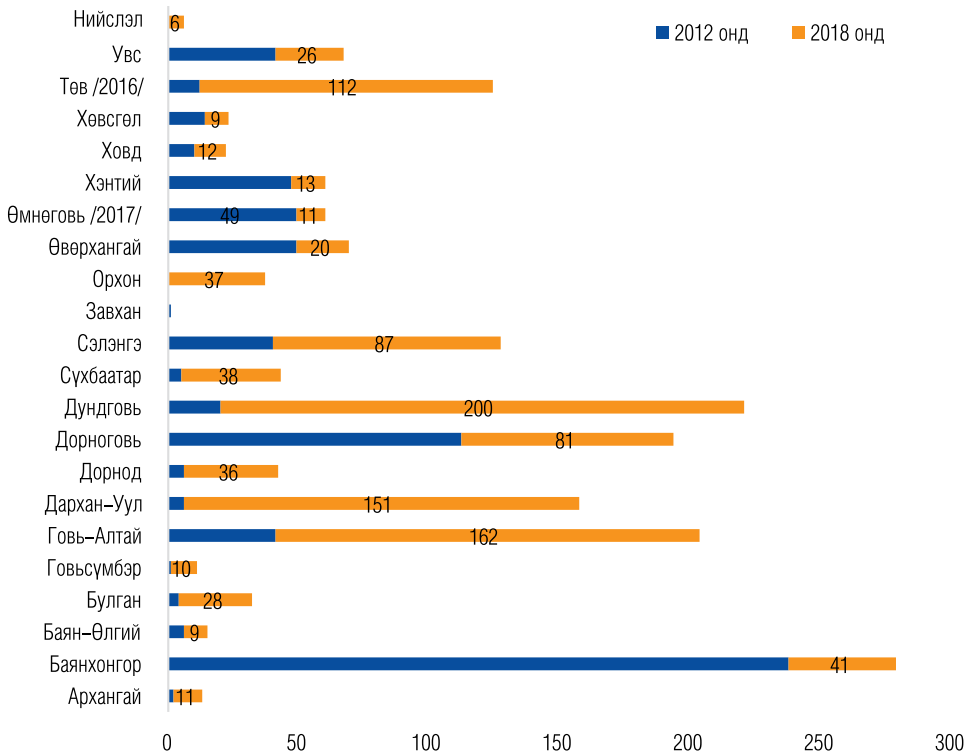
Уул уурхайн үйл ажиллагаа



Зам




МОНГОЛ УЛСЫН ЭВДЭРСЭН ГАЗРЫН ТОО /Ш/





ШОРООН ЗАМЫН ТООСНООС ҮҮДЭЛТЭЙ ХӨРСНИЙ ХЭСГҮҮДИЙН ЗӨӨВӨРЛӨГДӨХ БАЙДАЛ



Эвдрэлийн хэмжээ 300 тн/га
Тархах талбай 1 – 100 км

Эх үүсвэр: МУИС, БУС, 2018

ӨМНӨГОВЬ АЙМГИЙН СУМДЫН ХӨРСНИЙ ЭЛЭГДЭЛ, ЭВДРЭЛИЙН МАТРИЦ ҮНЭЛГЭЭ

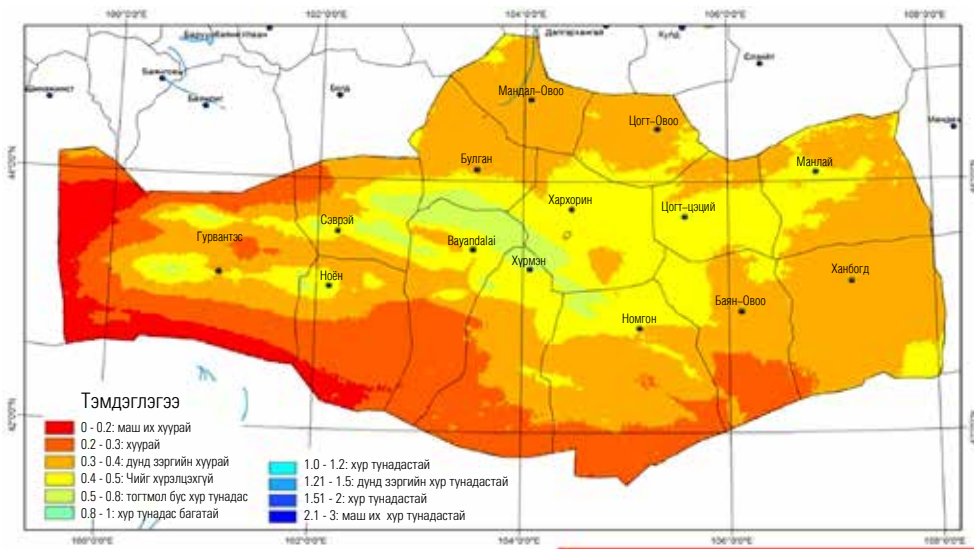
Сум	Бэлчээрийн талхдал	Элсжилт	Сумын төвийн элсжилт	Автозамын эвдрэл	Уул уурхайн эвдрэл	ОНОО	Дундаж	Зэрэглэл	Тайлбар
Баяндалай	2	1	1	2	0	6	1.20	5	Хонгорын элс, замын сум
Баян-Овоо	1	1	0	1	1	4	0.80	7	Тавантолгойн трасс
Булган	2	1	1	2	1	7	1.40	4	Аялал жуулчлал, зам ихтэй
Гурвантэс	1	2	1	2	3	9	1.80	3	Том уурхай
Мандал-Овоо	2	3	3	1	2	11	2.20	2	Сумын төвийн элсжилт
Манлай	2	1	0	1	0	4	0.80	7	Хуучин төв зам
Ноён	1	1	0	1	2	5	1.00	6	Уурхай
Номгон	1	1	1	0	2	5	1.00	6	Алтны нинжа
Сэврэй	1	2	0	0	0	3	0.60	8	Аялал жуулчлал
Ханбогд	2	2	1	3	3	11	2.20	2	Цагаан хад
Ханхонгор	2	1	0	3	1	7	1.40	4	Аймгийн төв, замын эвдрэл
Хүрмэн	1	1	0	1	0	3	0.60	8	
Цогт-Овоо	2	1	0	2	0	5	1.00	6	
Цогтцэций	3	2	1	3	3	12	2.40	1	Том уурхай
ДҮН	23	20	9	22	18	92	18.4		
Дундаж	1.64	1.43	0.64	1.57	1.29	6.57	1.31		

Эх үүсвэр: МУИС, БУС, 2018



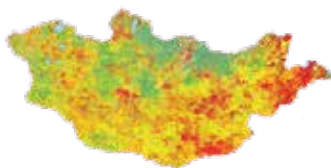
ЦӨЛЖИЛТ

ӨМНӨГОВЬ АЙМГИЙН УУР АМЬСГАЛЫН ХУУРАЙШЛЫН ЗУРАГ



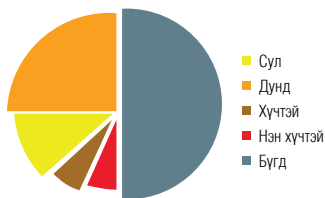
Эх үүсвэр: УЦУОСМХ

ЦӨЛЖИЛТ

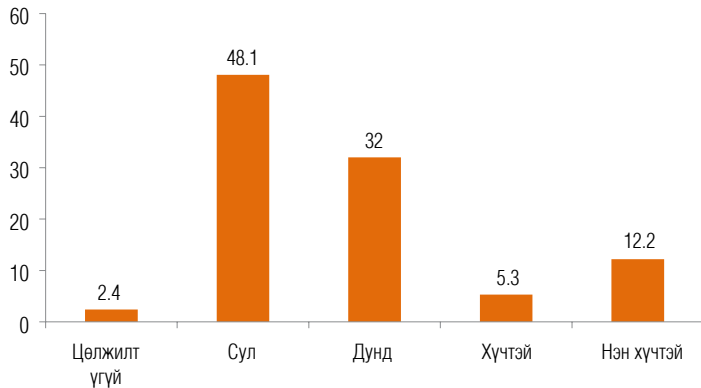


- Доройтол илрээгүй
- Сул
- Дунд зэрэг
- Хүчтэй
- Нэн хүчтэй

ЦӨЛЖИЛТИЙН ТӨЛӨВ БАЙДАЛ



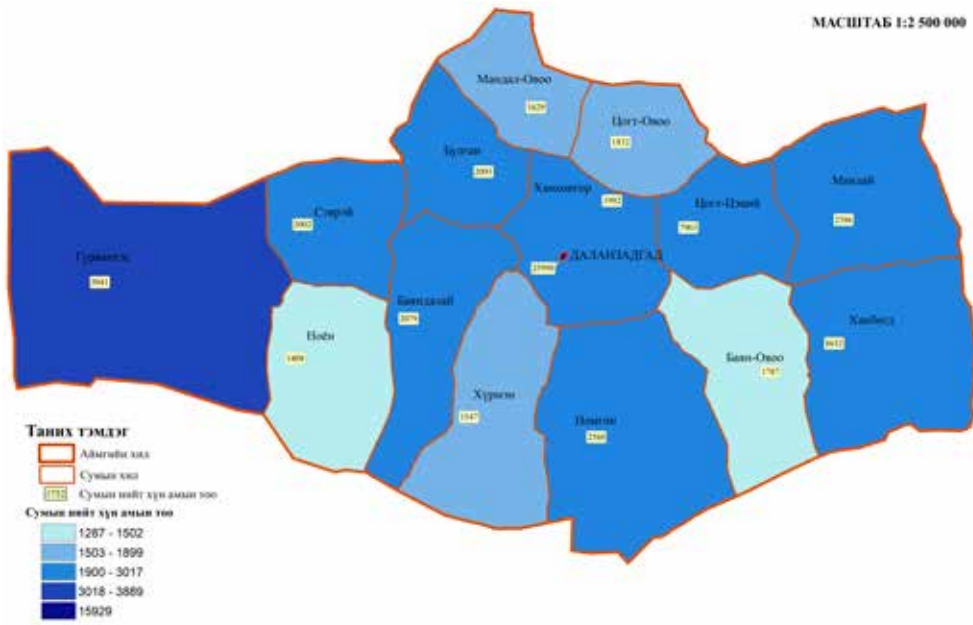
ӨМНӨГОВЬ АЙМГИЙН ЦӨЛЖИЛТИЙН ЗЭРЭГЛЭЛ



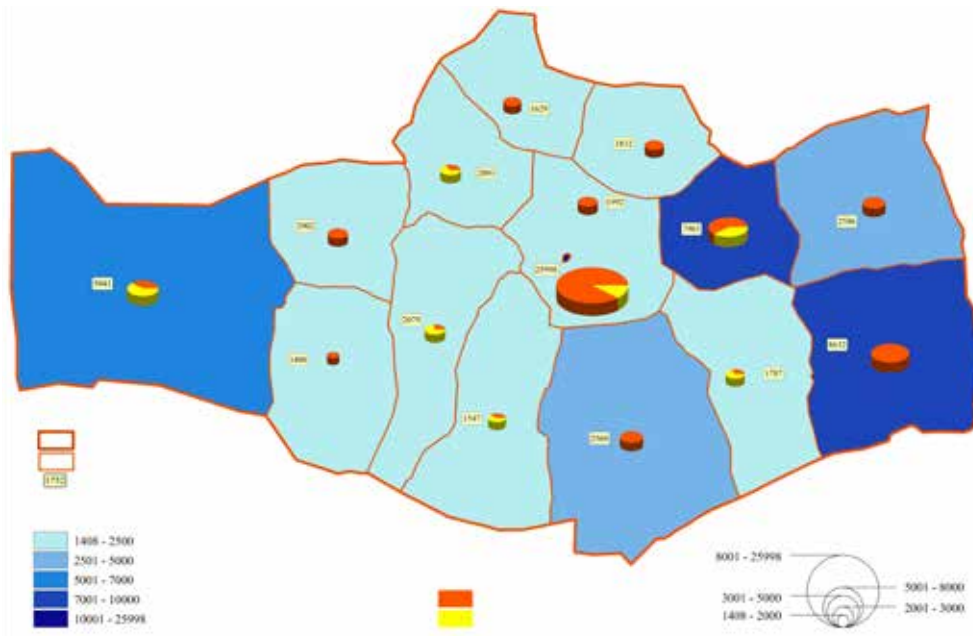
■ Цөлжилтийн зэрэглэл



ХҮН АМ БА БАЙРШИЛ, 2008 он

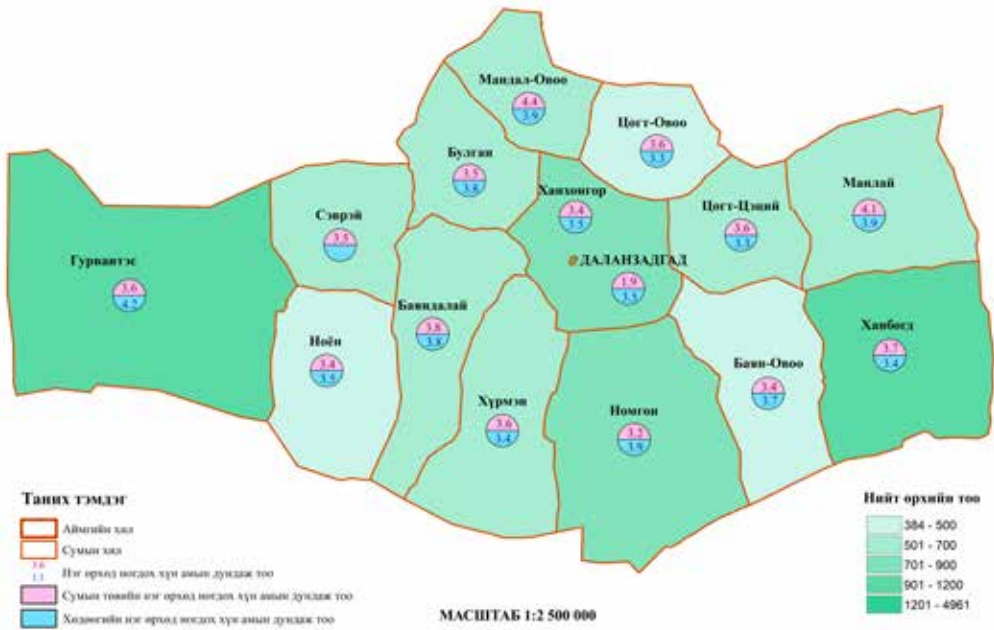


ХҮН АМ БА БАЙРШИЛ, 2018 он

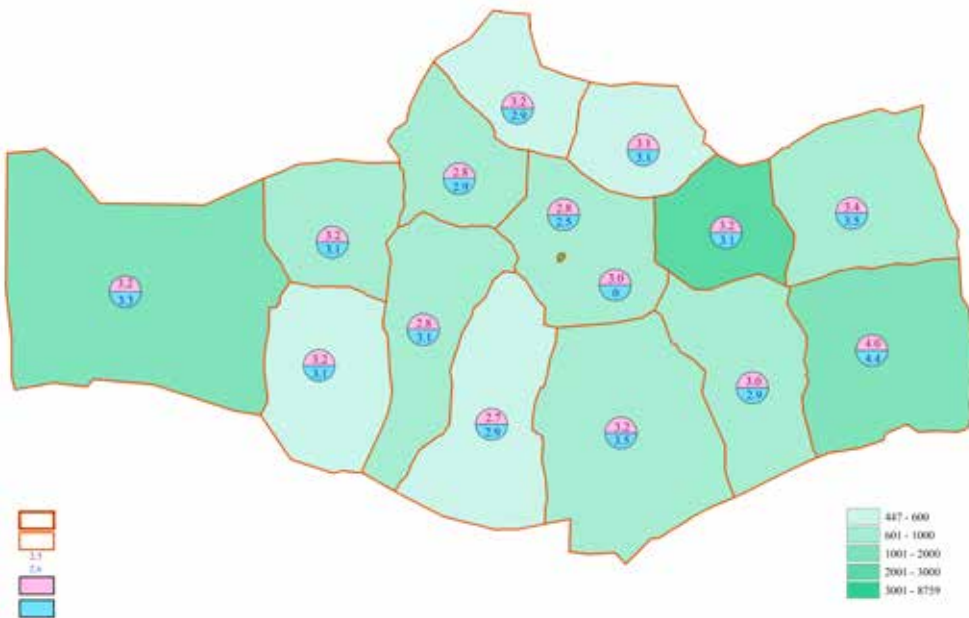




НЭГ ӨРХӨД НОГДОХ ХҮН, 2008 ОН

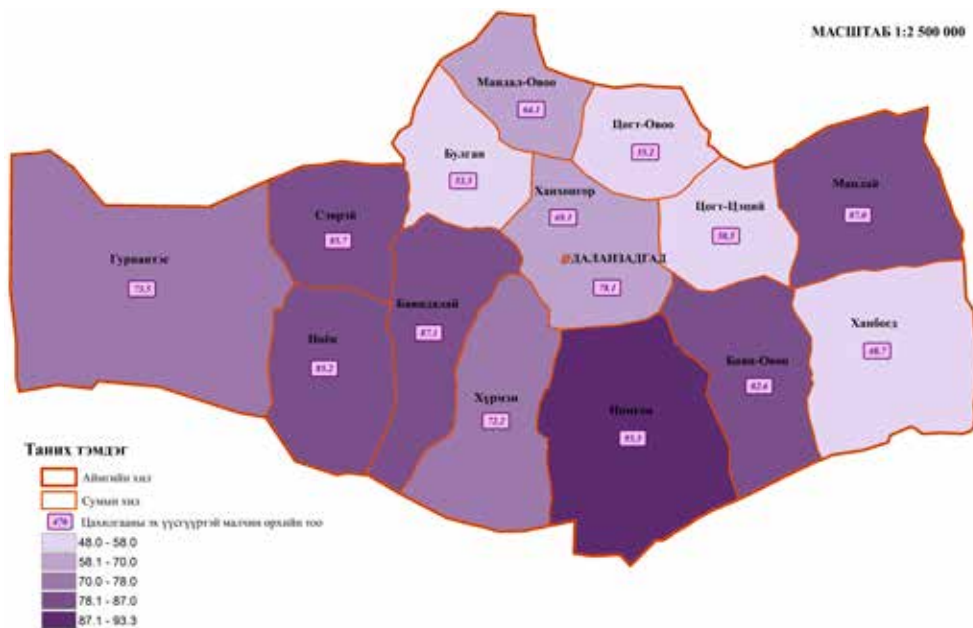


НЭГ ӨРХӨД НОГДОХ ХҮН, 2018 ОН

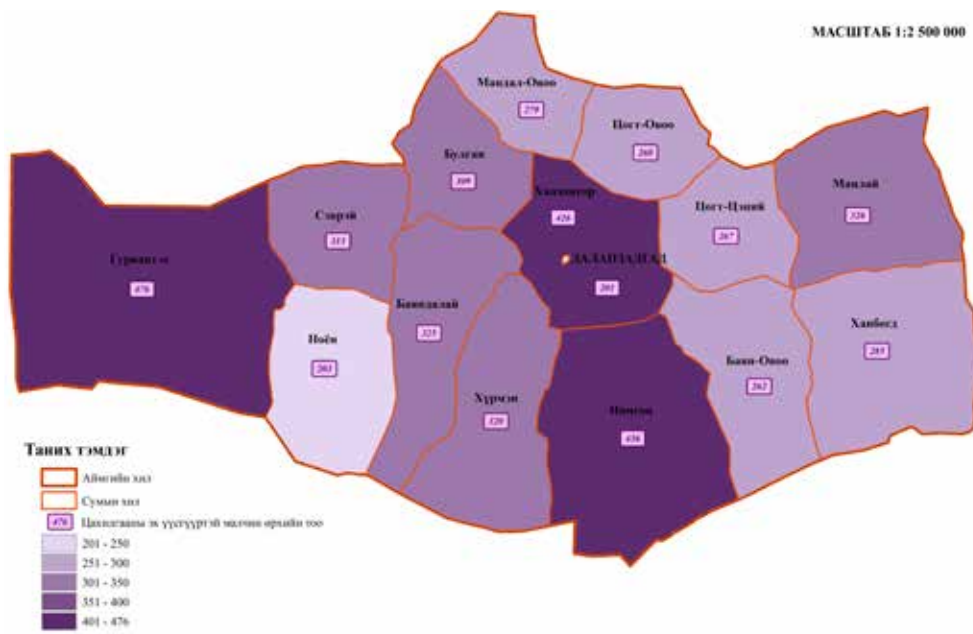




ЦАХИЛГААНЫ ЭХ ҮҮСГҮҮРТЭЙ МАЛЧИН ӨРХИЙН ТОО, 2008 ОН

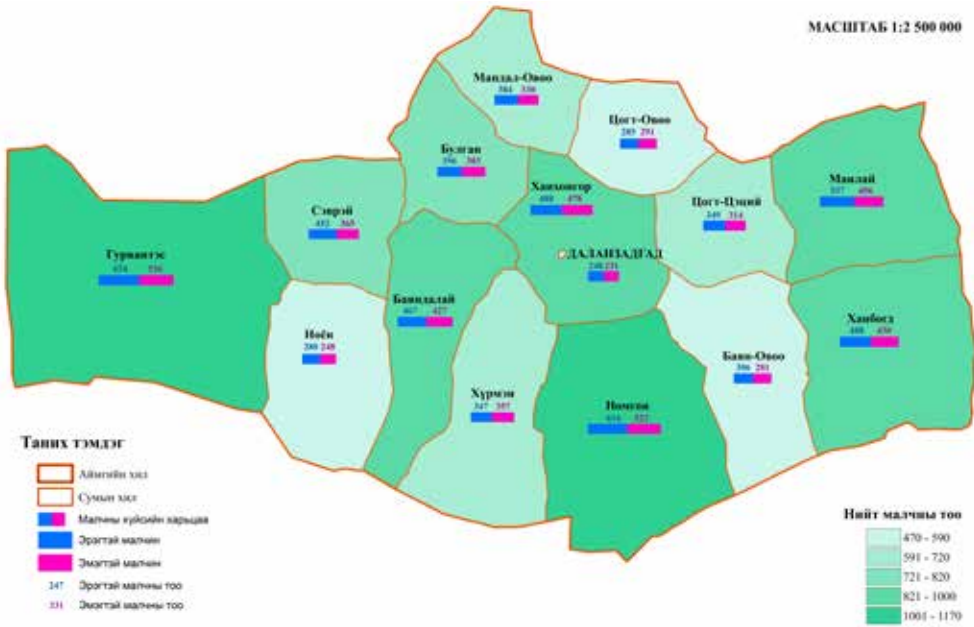


ЦАХИЛГААНЫ ЭХ ҮҮСГҮҮРТЭЙ МАЛЧИН ӨРХИЙН ТОО, 2018 ОН

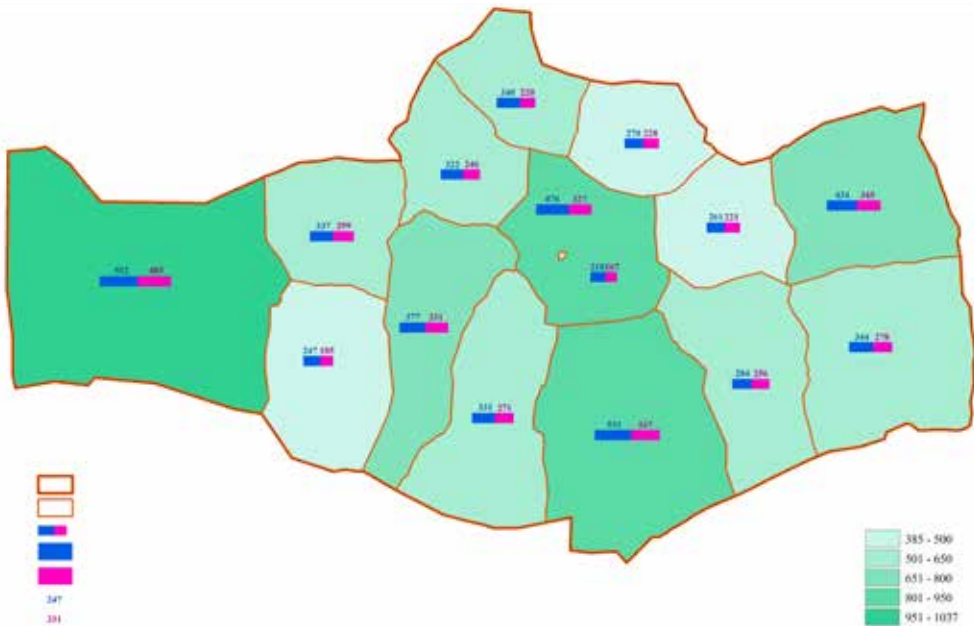




МАЛЧДЫН ТОО, ХҮЙСИЙН ХАРЬЦАА, 2008 ОН

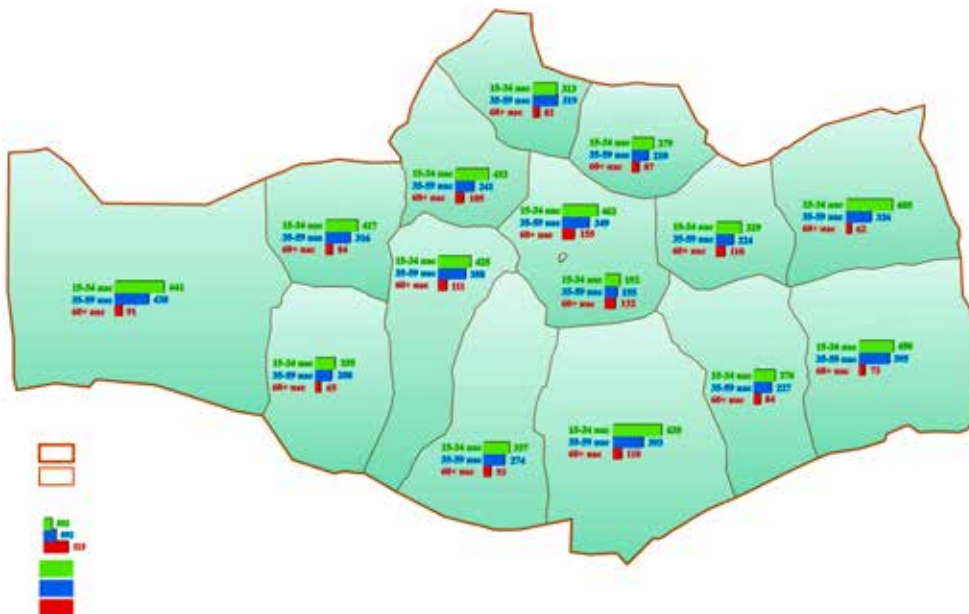


МАЛЧДЫН ТОО, ХҮЙСИЙН ХАРЬЦАА, 2018 ОН

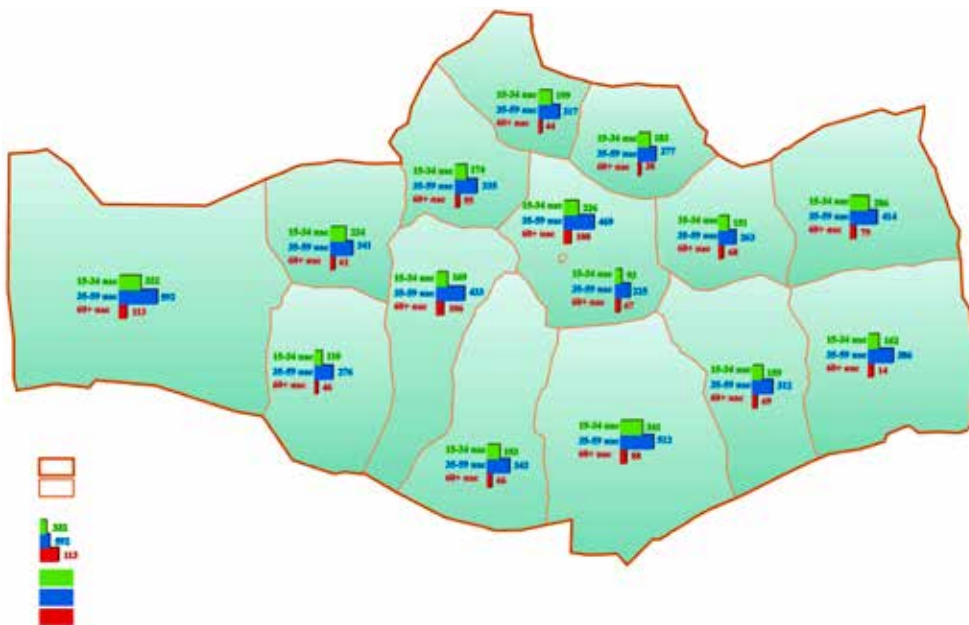




МАЛЧДЫН ТОО, НАСНЫ БҮЛГЭЭР, 2008 ОН

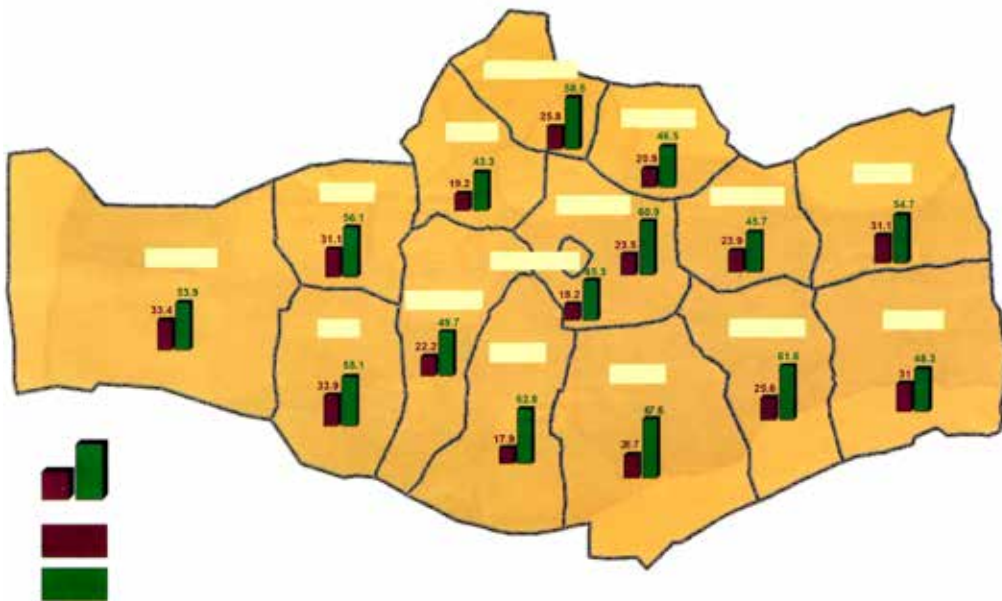


МАЛЧДЫН ТОО, НАСНЫ БҮЛГЭЭР, 2018 ОН

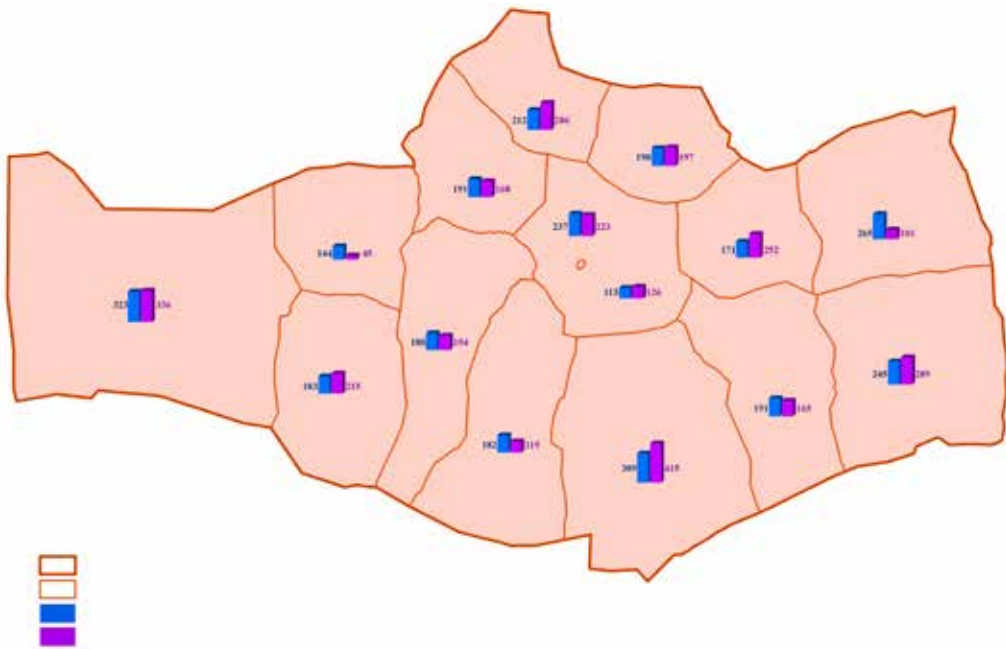




АВТОМАШИН, МОТОЦИКЛТОЙ МАЛЧИН ӨРХИЙН ТОО, 2008 ОН

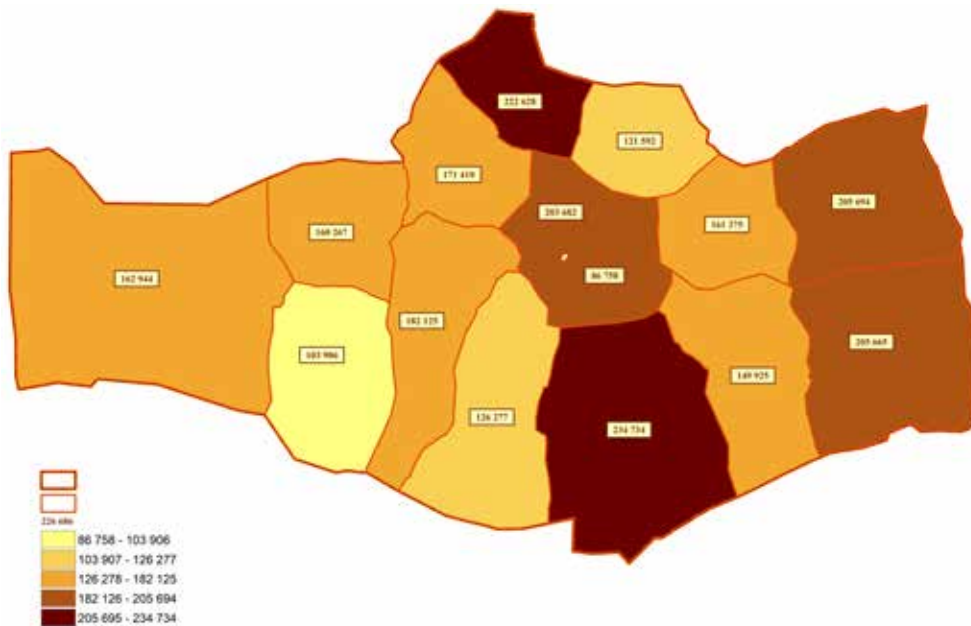


АВТОМАШИН, МОТОЦИКЛТОЙ МАЛЧИН ӨРХИЙН ТОО, 2018 ОН

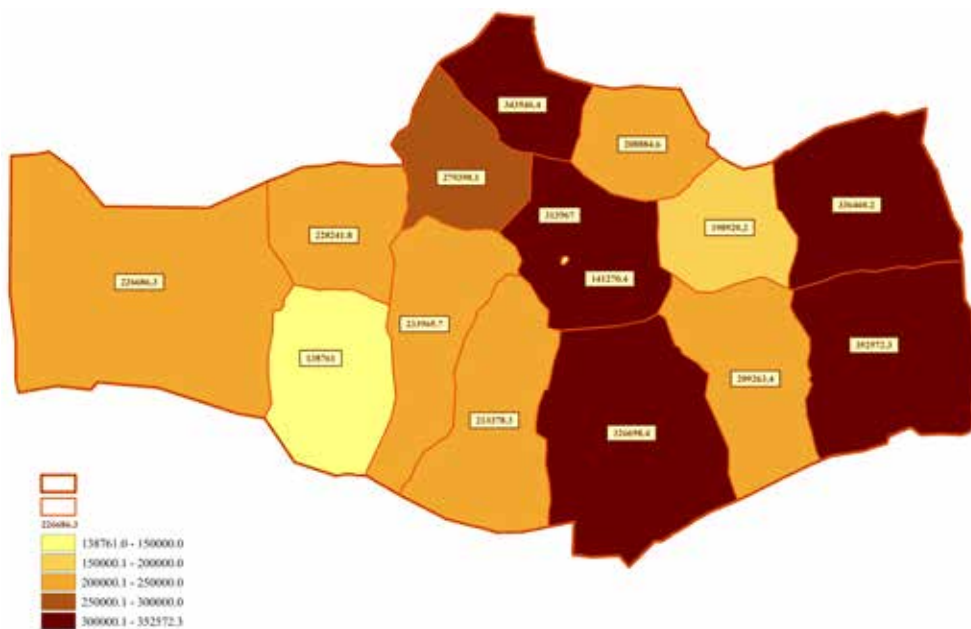




МАЛЫН ТОО, ХОНИН ТОЛГОЙД ШИЛЖҮҮЛСНЭЭР, 2008

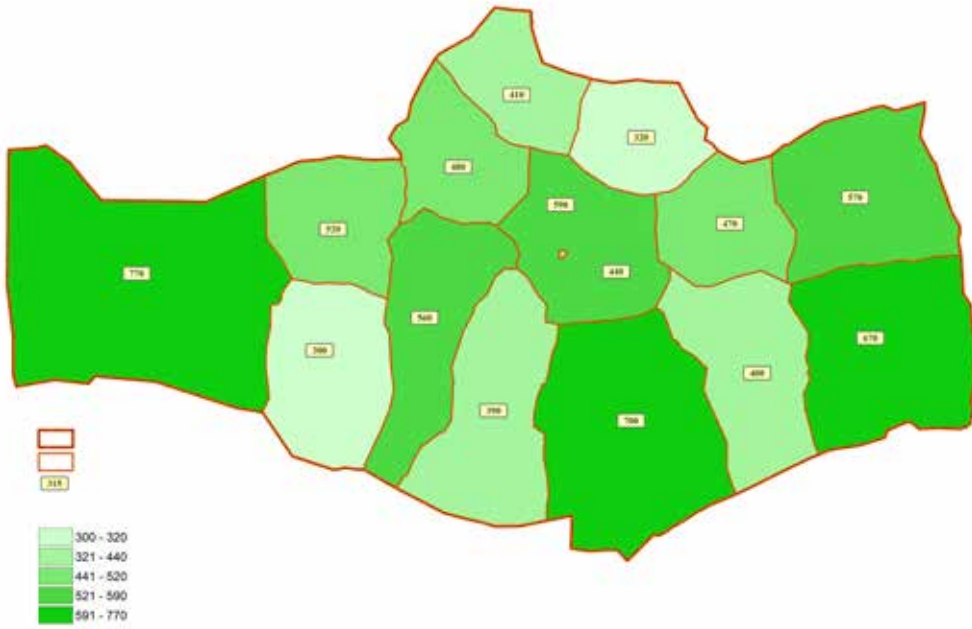


МАЛЫН ТОО, ХОНИН ТОЛГОЙД ШИЛЖҮҮЛСНЭЭР, 2008

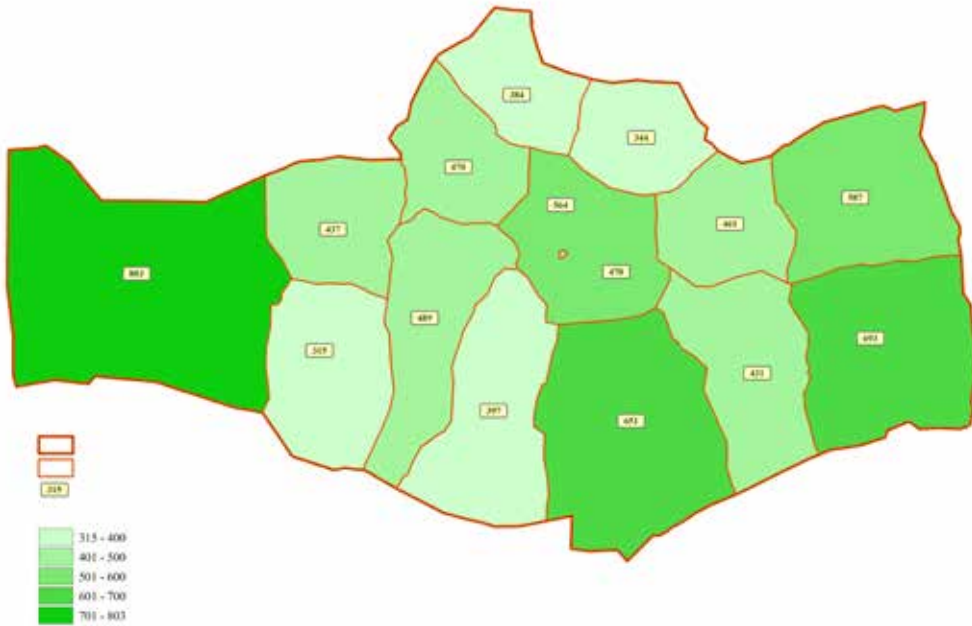




МАЛТАЙ ӨРХИЙН ТОО, 2008 ОН

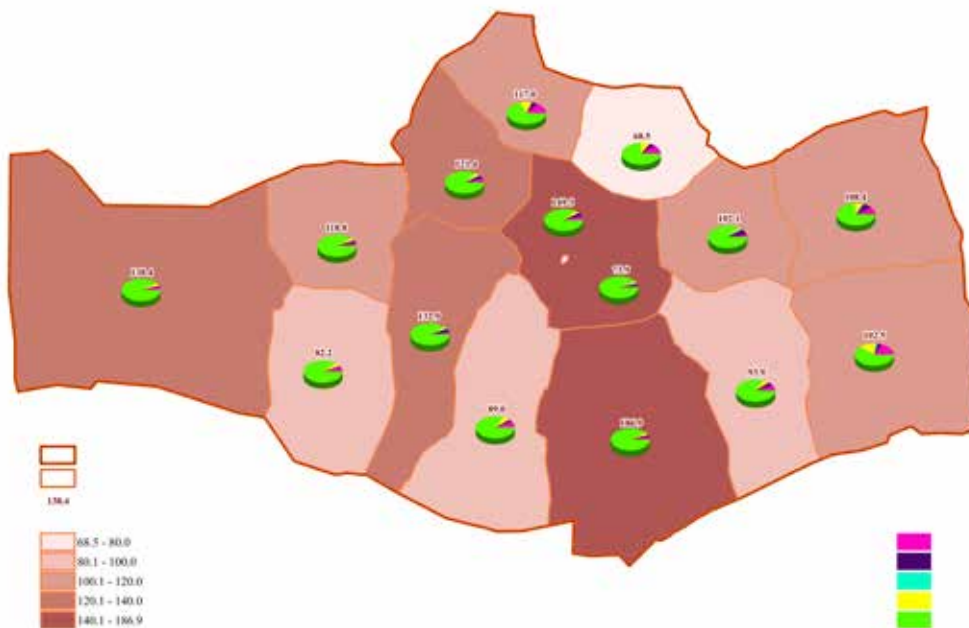


МАЛТАЙ ӨРХИЙН ТОО, 2018 ОН

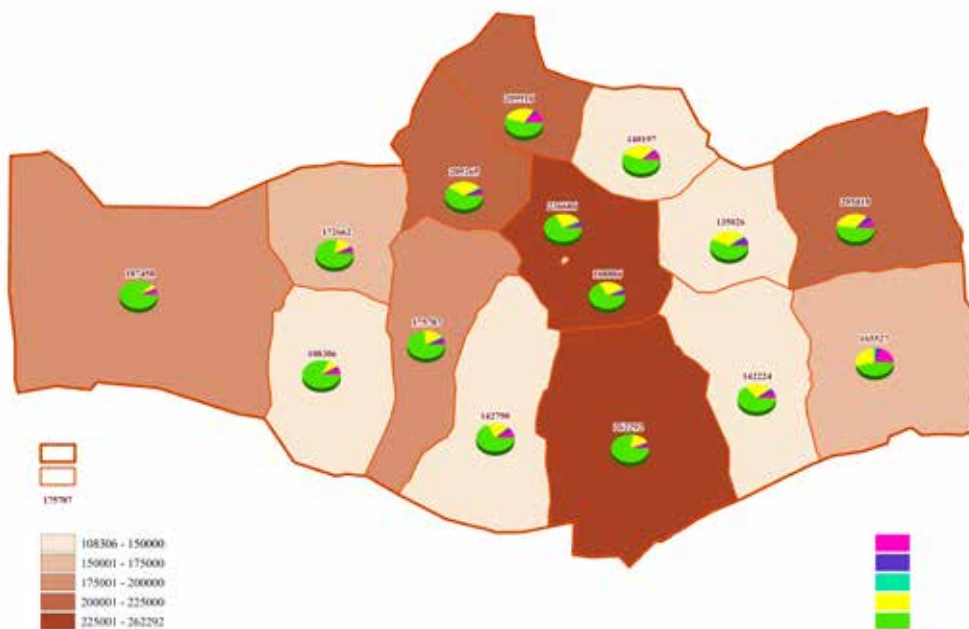




МАЛЫН ТОО, БҮТЭЦ, 2008 ОН

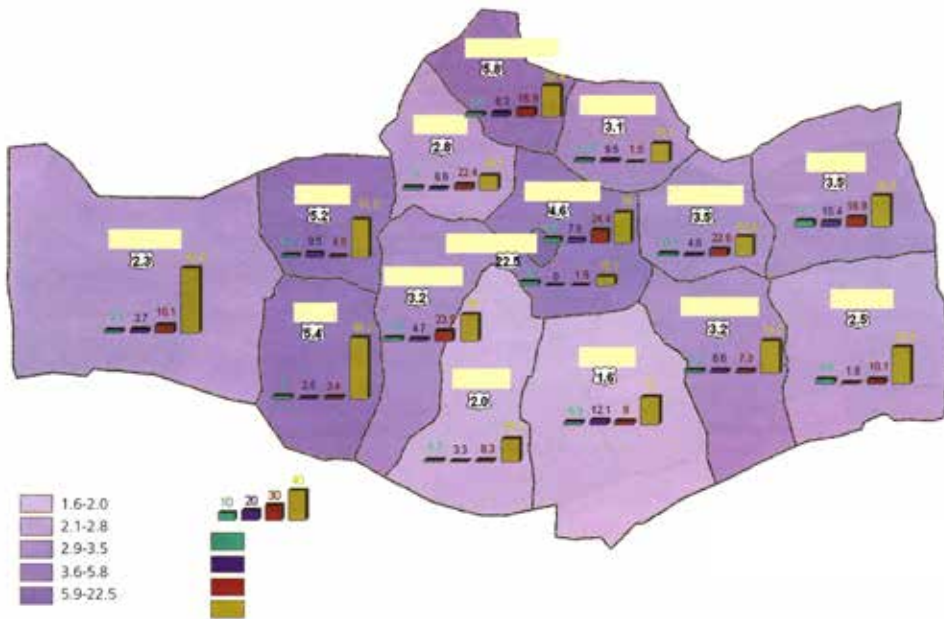


МАЛЫН ТОО, БҮТЭЦ, 2018 ОН





10000 ГА–Д НОГДОХ ХУДГИЙН ТОО, ХУДГИЙН ТӨРӨЛ ХУВИАР, 2008 ОН



10000 ГА–Д НОГДОХ ХУДГИЙН ТОО, ХУДГИЙН ТӨРӨЛ ХУВИАР, 2018 ОН

