

Агуулга

Аймгийн эдийн засаг нийгмийн байдал

I.	Хүн ам, нийгмийн статистик үзүүлэлт.....	
1.	Эрүүл мэнд	2
2.	Хөдөлмөр эрхлэлт.....	6
o	Бүртгэлтэй ажилгүй иргэд.....	6
3.	Нийгмийн халамж, даатгал	8
4.	Гэмт хэрэг.....	10
II.	Макро эдийн засгийн статистикийн үзүүлэлт.....	
1.	Мөнгө, зээл үнэт цаасны зах зээл	12
2.	Аймгийн төсөв	13
3.	Үнэ	15
o	Хэрэглээний үнийн индекс.....	15
III.	Эдийн засгийн статистикийн үзүүлэлт.....	
1.	Хөдөө аж ахуй	22
o	ХАА-н бүтээгдэхүүний үнэ.....	26
2.	Аж үйлдвэр	27
3.	Хүн амын амжиргааны доод түвшин	29
IV.	Байгаль орчны статистикийн үзүүлэлт.....	
1.	Цаг уур, агаарын бохирдол.....	30

...албан ёсны статистикийн мэдээллийг ашиглах, хэвлэн нийтлэхдээ уг мэдээллийг гаргасан байгууллагын нэрийг заавал заах...

/Монгол Улсын Статистикийн тухай хуулиас.../



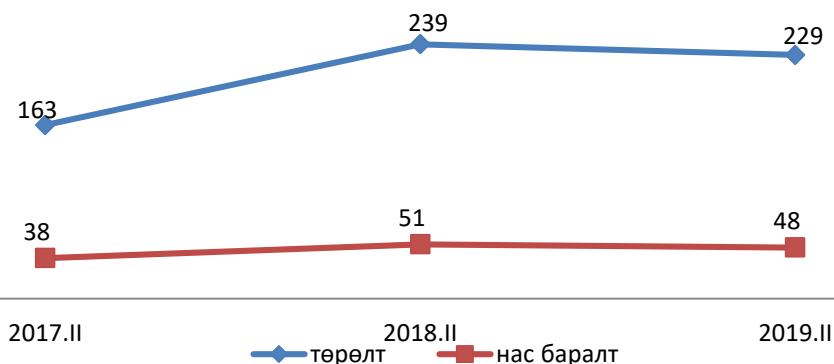
Эрүүл мэнд

Өмнөговь аймгийн төрөлт, нас баралтын үзүүлэлтүүд,
2019 оны 02 сарын байдлаар

Сумдын нэр	Төрөлт		2019/2018	Нас баралт		2019/2018
	2018.II	2019.II	%	2018.II	2019.II	%
Баяндалай	5	9	180	1	4	400
Баян-Овоо	6	8	133.3	-	2	200
Булган	9	4	44.44	-	-	-
Гурвантэс	10	13	130	3	3	100
Мандал-Овоо	4	6	150	3	1	33.3
Манлай	6	8	133.3	4	2	50
Номгон	10	11	110	2	2	100
Ноён	2	2	100	2	-	0
Сэврэй	6	3	50	4	2	50
Ханбогд	18	22	122.2	6	10	167
Ханхонгор	6	8	133.3	-	7	700
Хүрмэн	5	9	180	1	-	0
Цогт-Овоо	4	6	150	3	2	67
Цогтцэций	42	30	71.43	8	3	38
Даланзадгад	106	90	84.9	14	10	71.4
Дүн	239	229	95.82	51	48	94

2019 оны 02 сарын байдлаар аймгийн хэмжээгээр 229 эх амаржиж, 48 хүн нас барсан нь урьд оны мөн үеэс төрөлт 5.1 хувиар, нас баралт 6.0 хувиар тус тус буурсан үзүүлэлттэй байна.

Аймгийн хэмжээний төрөлт, нас баралтын үзүүлэлтүүд, оноор



Эрүүл мэндийн байгууллагын зарим үзүүлэлт

Үзүүлэлт	2017.ИИ	2018.ИИ	2019.ИИ	2019/2018 %
Амаржсан эхийн тоо	163	239	229	96
Амьд төрсөн хүүхдийн тоо	161	241	228	95
Төрөхийн улмаас эндсэн эхийн тоо	-	-	-	-
0-1 хүртэл насны хүүхдийн эндэгдэл	3	4	4	100
1-5 хүртэл насны хүүхдийн эндэгдэл	1	1	1	100

Эх сурвалж: Аймгийн ЭМГ-ын мэдээ

Аймгийн хэмжээнд 2019 оны 02 сарын байдлаар 0-1 насны хүүхдийн эндэгдэл 4, 1-5 насны хүүхдийн эндэгдэл 1 тус тус гарсан байна.

Аймгийн эмнэлгүүдийн тусламж үйлчилгээ (сумдаар)

Сумдын нэр	Нийт үзлэгийн тоо		2019/2018 %	Үүнээс:		2019/2018 %
				урьдчилан сэргийлэх үзлэгийн тоо		
	2018.ИИ	2019.ИИ	2018.ИИ	2019.ИИ		
Баяндалай	1698	1046	61.6	641	221	34.5
Баян-Овоо	471	1105	234.6	58	513	884.5
Булган	389	540	138.8	37	75	202.7
Гурвантэс	1186	1158	97.6	513	374	72.9
Мандал-Овоо	678	567	83.6	121	104	86.0
Манлай	667	1246	186.8	235	337	143.4
Номгон	680	1639	241.0	188	531	282.4
Ноён	2698	2181	80.8	1798	925	51.4
Сэврэй	551	735	133.4	120	28	23.3
Ханбогд	2858	3495	122.3	455	1083	238.0
Ханхонгор	1475	1002	67.9	697	419	60.1
Хүрмэн	594	757	127.4	56	214	382.1
Цогт-Овоо	809	1168	144.4	246	549	223.2
Цогтцэций	1957	3423	174.9	161	306	190.1
Даланзадгад	31169	36978	118.6	8282	9424	113.8
Дүн	47880	57040	119.1	13608	15103	111.0

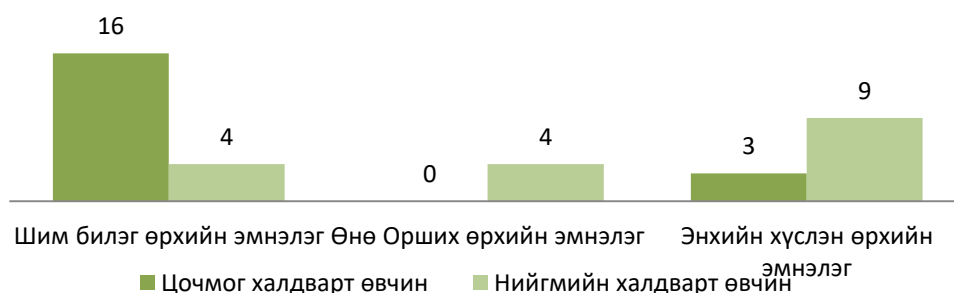
Эх сурвалж: Аймгийн ЭМГ-ын мэдээ

Өмнөговь аймагт үйл ажиллагаа явуулж буй эмнэлгүүд нь 2019 оны 02 сарын байдлаар 57040 эмнэлгийн тусламж, үйлчилгээ үзүүлсэн нь өмнөх оны мөн үеэс 19.1 хувиар өссөн үзүүлэлттэй байна. Нийт эмнэлгийн тусламж, үйлчилгээний 26.5 хувийг урьдчилан сэргийлэх үйлчилгээ эзэлж байна.

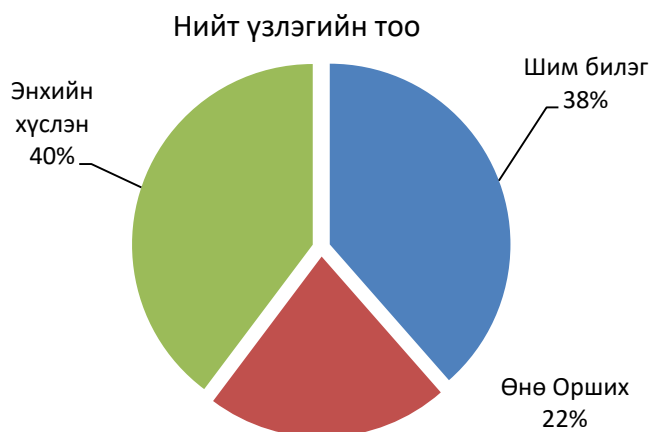
Даланзадгад сумын өрхийн эмнэлгүүдийн 2019 оны эхний 02 сарын мэдээлэл

Үзүүлэлт		Шим билэг	Өнө Орших	Энхийн хүслэн	
Бүгд үзлэгийн тоо		4129	2327	4258	
Цочмог халдварт өвчин	Бүгд	16	-	3	
	Үүнээс	Халдварт шар	-	-	-
		Улаан бурхан	-	-	-
		Мэнин	-	-	-
		Сепсис	-	-	-
		Саа	-	-	-
		Салхинцэцэг	8	-	1
		Цусан суулга	2	-	-
		Мөөгөнцөр	-	-	-
		Гар, хөл.амны өвчин	1	-	1
		Бусад	5	-	1
Нийгмийн халдварт өвчин	Бүгд	4	4	9	
	Үүнээс	Сүрьеэ	1	-	-
		Бруцеллёз	-	-	-
		тэмбүү	1	3	3
		Трихомониаз	2	-	1
		Заг хүйтэн	-	1	5
		Бусад	-	-	-

Эх сурвалж: ЭМГ-ын мэдээ



Даланзадгад суманд үйл ажиллагаа явуулж буй өрхийн эмнэлгүүдийн нийт үзлэгийн тоо 10714 байгаагаас 2327 буюу 22.0 хувийг Өнө-Орших эмнэлэг, 4129 буюу 38.0 хувийг Шим билэг өрхийн эмнэлэг, 4258 буюу 40.0 хувийг Энхийн хүслэн өрхийн эмнэлэг тус тус эзэлж байна.



Халдварт өвчний мэдээ, сумдаар

№	Сумын нэр	Урьд оны мөн үе	Бүгд	Зонхилон тохиолдож буй халдварт өвчин				2019/2018
				Гепатит	Салхин цэцэг	Улаанбурхан	Бүсад	%
1	Баяндалай	2	-	-	-	-	-	0.0
2	Баян-Овоо	2	-	-	-	-	-	0.0
3	Булган	1	-	-	-	-	-	0.0
4	Гурвантэс	2	1	-	1	-	-	50
5	Мандал-Овоо	-	-	-	-	-	-	0.0
6	Манлай	1	2	-	-	-	2	200
7	Номгон	1	2	-	-	-	2	200
8	Ноён	2	1	1	-	-	-	50
9	Сэврэй	1	2	-	-	-	2	200
10	Ханбогд	15	11	-	11	-	-	73.3
11	Ханхонгор	-	1	-	-	-	1	100
12	Хүрмэн	-	1	-	-	-	1	100
13	Цогт-Овоо	3	-	-	-	-	-	0.0
14	Цогтцэций	6	2	-	1	-	1	33.3
15	Даланзадгад	76	46	-	13	-	33	60.5
	Дүн	112	69	1	26	-	42	61.6

Аймгийн хэмжээнд нийт халдварт өвчин 69 гарсаны 53.6 хувийг хурц халдварт өвчин эзэлж байгаа бөгөөд сумдаар авч үзвэл Ханбогд, Даланзадгад суманд өндөр үзүүлэлттэй байна.

Аймгийн хэмжээнд гарсан хурц халдварт өвчний мэдээ, 02 сарын байдлаар

Сумдын нэр	Хурц халдварт өвчин		2019/2018	Үүнээс:		2018/2017
	2018.ИI	2019.ИI	%	Салхин цэцэг		%
				2018.ИI	2019.ИI	
Баяндалай	1	-	0.0	1	-	0.0
Баян-Овоо	1	-	0.0	-	-	0.0
Булган	-	-	0.0	-	-	0.0
Гурвантэс	1	1	100	-	1	100.0
Мандал-Овоо	-	-	0.0	-	-	0.0
Манлай	-	-	0.0	-	-	0.0
Номгон	-	-	0.0	-	-	0.0
Ноён	2	1	50	2	-	0.0
Сэврэй	-	-	0.0	-	-	0.0
Ханбогд	10	11	110.0	10	11	110.0
Ханхонгор	-	-	0.0	-	-	0.0
Хүрмэн	-	-	0.0	-	-	0.0
Цогт-Овоо	1	-	0.0	1	-	0.0
Цогтцэций	3	1	33.3	2	1	50.0
Даланзадгад	41	23	56.1	36	13	36.1
Дүн	60	37	79.9	52	26	50.0

Эх сурвалж: ЭМГ-ын мэдээ



Хөдөлмөр

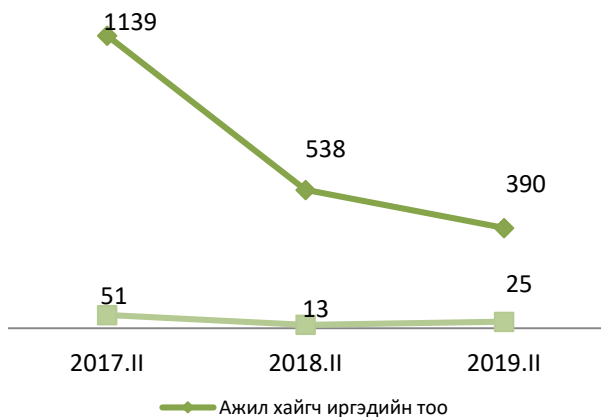
2019 оны 02 дугээр сарын байдлаар аймгийн хөдөлмөрийн захад бүртгэлтэй ажил идэвхтэй хайж байгаа 390 иргэн байгаа бөгөөд өмнөх оны мөн үетэй харьцуулахад 148 хүнээр буюу 27.5 хувиар буурсан үзүүлэлттэй байна. Тайлант сард 95 хүн шинээр бүртгэгдэж, бүртгэлээс 91 хүн хасагдаж, 25 иргэн ажилд орсон байна.

Ажил хайгч иргэдийн мэдээ, 2 сарын байдлаар

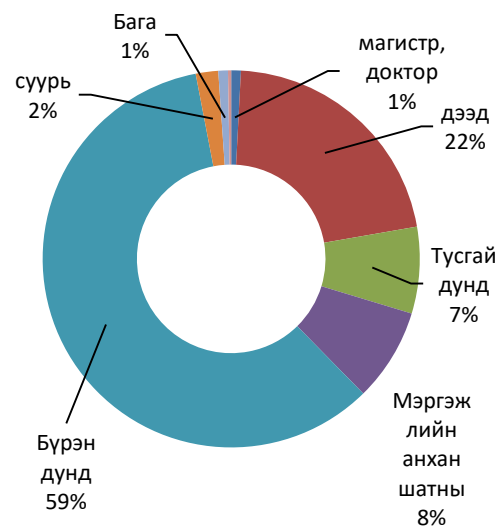
	Сумдын нэр	Бүртгэлтэй ажилгүйчүүд 2 сар		Үүнээс	Тайлант сар				Бүгдээс: Боловсролоор						
		Тайлант сарын эхэнд	Тайлант сарын эцэст		Эмэгтэй	Нэмэгдсэн	Тайлант сард бүртгэлээс хасагдсан	Ажилд орсон	Боловсролгүй	Бага	Суурь	Бүрэн дунд	Мэргэжлийн анхан шатны	Тусгай дунд	Дээд
1	Баяндалай	7	8	4	4	3	2	-	-	2	1	2	1	-	-
2	Баян-Овоо	5	7	3	2	1	-	-	-	-	2	3	2	-	-
3	Булган	3	5	1	3	1	-	-	-	-	1	2	2	-	-
4	Гурвантэс	7	8	2	1	-	-	-	-	-	3	3	2	-	-
5	Даланзадгад	193	204	72	71	74	20	-	5	4	93	1	5	75	1
6	Мандал-Овоо	3	3	1	1	1	-	-	-	-	2	1	-	-	-
7	Манлай	9	9	5	4	4	2	1	-	-	4	-	1	1	-
8	Номгон	22	7	2	-	-	-	-	-	-	2	2	3	-	-
9	Ноён	3	3	-	-	-	-	-	-	-	2	1	-	-	-
10	Сэврэй	15	15	9	1	1	-	-	-	-	14	1	-	-	-
11	Ханбогд	94	94	21	1	1	-	-	-	1	85	2	4	2	-
12	Ханхонгор	13	12	1	4	5	1	-	-	-	6	2	2	1	-
13	Хүрмэн	4	6	3	2	-	-	-	-	-	1	3	2	-	-
14	Цогт-Овоо	-	-	-	-	-	-	-	-	-	-	-	-	-	-
15	Цогтцэций	8	9	6	1	-	-	-	-	2	2	4	1	-	-
16	ДҮН	386	390	130	95	91	25	1	5	9	218	27	25	79	1

Эх сурвалж: Хөдөлмөр, халамжийн үйлчилгээний газрын мэдээ

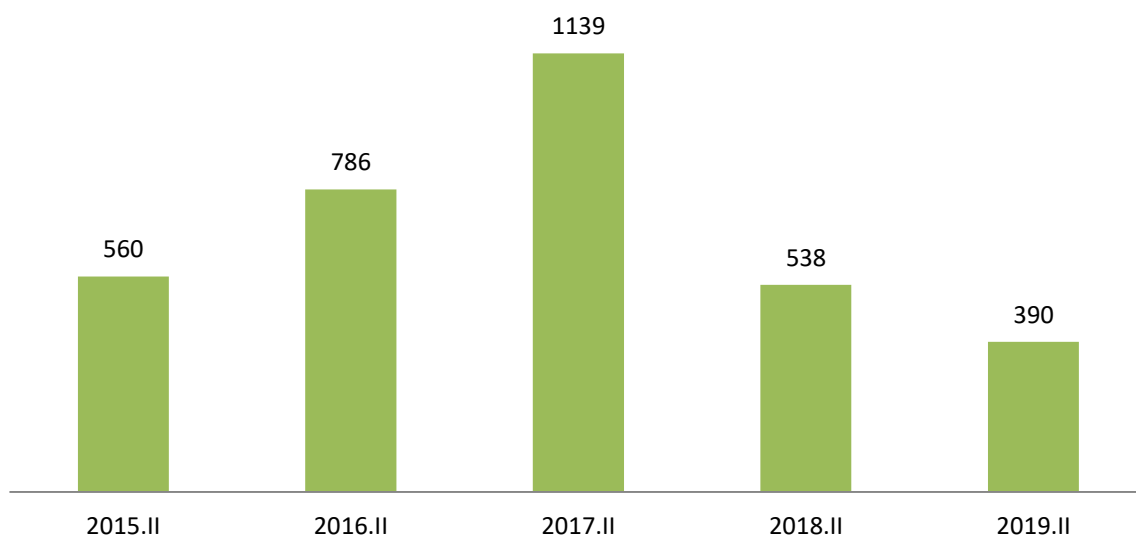
Шинээр бүртгүүлсэн болон ажилд орсон иргэд, жил бүрийн сарын эцсийн байдлаар



Ажил хайгч иргэд, боловсролын түвшингээр, 2019 оны 02 сар, хувиар

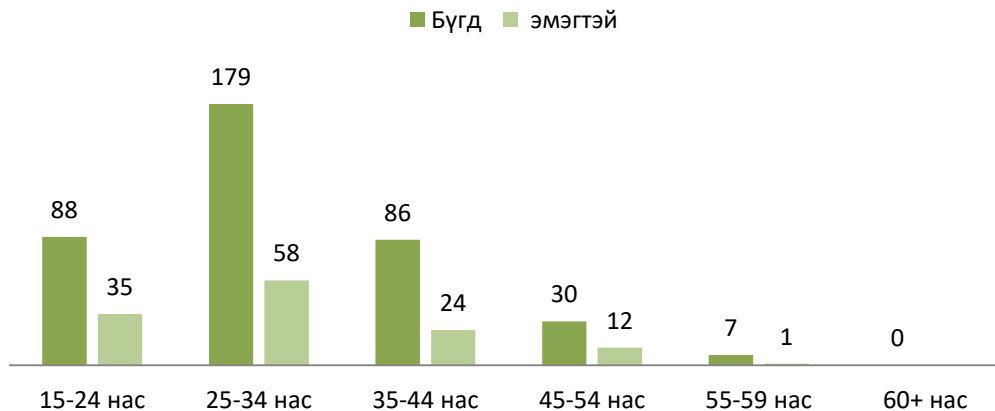


Ажил хайгч иргэд, жил бүрийн 02 сарын эцсийн байдлаар



2019 оны эхний 02 сарын байдлаар аймгийн хэмжээнд 390 ажил хайгч иргэдийн 130 буюу 33.3 хувийг эмэгтэйчүүд эзэлж байна. Нийт ажил хайгч иргэдийн 1 нь буюу 0.3 хувийг хөгжлийн бэрхшээлтэй иргэд байна.

Ажил хайгч иргэд, насны ангиллаар, 2019 оны 02 сар



Ажил хайгч иргэдийг насны байдлаар авч үзэхэд 15-24 насны иргэд 22.6 хувь, 25-34 насны иргэд 45.9 хувь, 35-44 насны иргэд 22.1 хувь, 45-54 насны иргэд 7.7 хувь, 55-59 насны иргэд 1.7 хувийг тус тус эзэлжээ.



Нийгмийн даатгалын үйлчилгээ

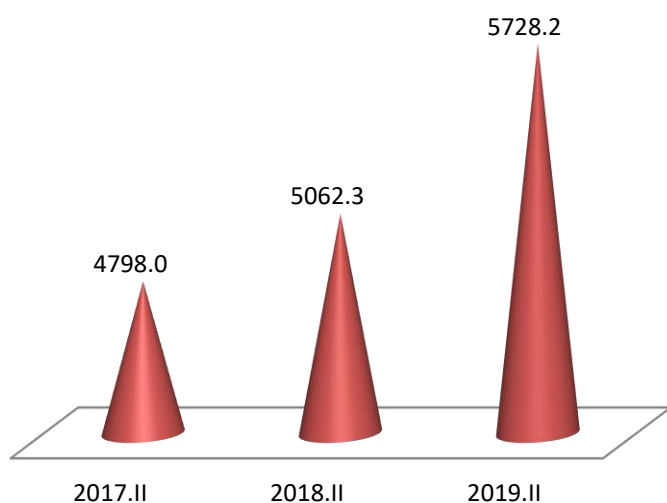
Нийгмийн даатгалын сангийн орлого 2019 оны 02 сард 5728.2 сая төгрөг төвлөрч, төлөвлөгөөний биелэлт 118.7 хувьтай байна. Харин нийгмийн сайн дурын даатгуулагчийн тоо 2644 байгаа нь өмнөх оны мөн үеийнхтэй харьцуулахад 0.9 хувиар өссөн байна.

Нийгмийн даатгалын шимтгэлийн орлого, сайн дураар даатгуулагчийн тоо, сумдаар (мянган .төгрөг)

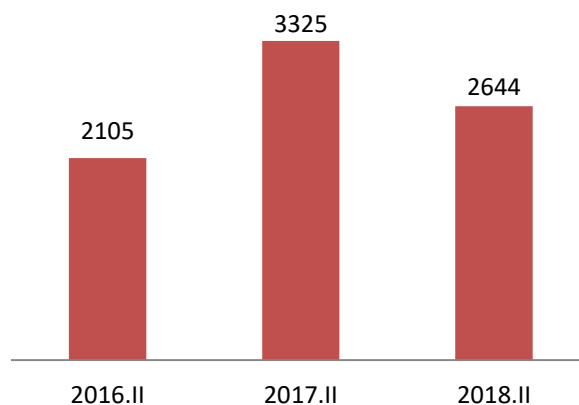
Сумын нэр	НДШ-ийн орлого			Үүнээс: Тэтгэврийн орлого		Сайн дураар даатгуулагчийн тоо
	Төлөвлөгөө	Гүйцэтгэл	Хувь	Олговол зохих	Олгосон	
Баяндалай	42282	41948.8	99.2	190169.3	190169.3	126
Баян-Овоо	46434.2	54575.5	117.5	137876.4	137876.4	124
Булган	36376	33484.4	92.1	172917.2	172917.2	108
Гурвантэс	250530.8	209760.9	83.7	345206.2	345206.2	255
Мандал-Овоо	32649	34588.6	100.1	140043.6	140043.6	76
Манлай	51682.4	96940.9	187.6	200314.9	200314.9	225
Номгон	46902.6	51247	109.3	215241.4	215241.4	174
Ноён	81570.7	75697.5	92.8	106284.5	106284.5	81
Сэврэй	37696.7	20565.1	54.6	172335.9	172335.9	136
Ханбогд	704645	1116012.1	158.4	289649.6	289649.6	38
Ханхонгор	36963.2	38081.8	103.0	199331.5	199331.5	127
Хүрмэн	40779.9	38180.9	93.6	138420.3	138420.3	83
Цогт-Овоо	37934.1	43370.3	114.3	132436.8	132436.8	154
Цогтцэций	1499711.5	1963551	130.9	282991	282991	225
Даланзадгад	1881168.2	1910225.3	101.5	2278883.9	2278883.9	712
Дүн	4827326.5	5728229.9	118.7	5002102.4	5002102.4	2644

Эх сурвалж: Эрүүл мэнд, нийгмийн даатгалын хэлтсийн мэдээ

Нийгмийн даатгалын орлого, сая төгрөгөөр, оноор

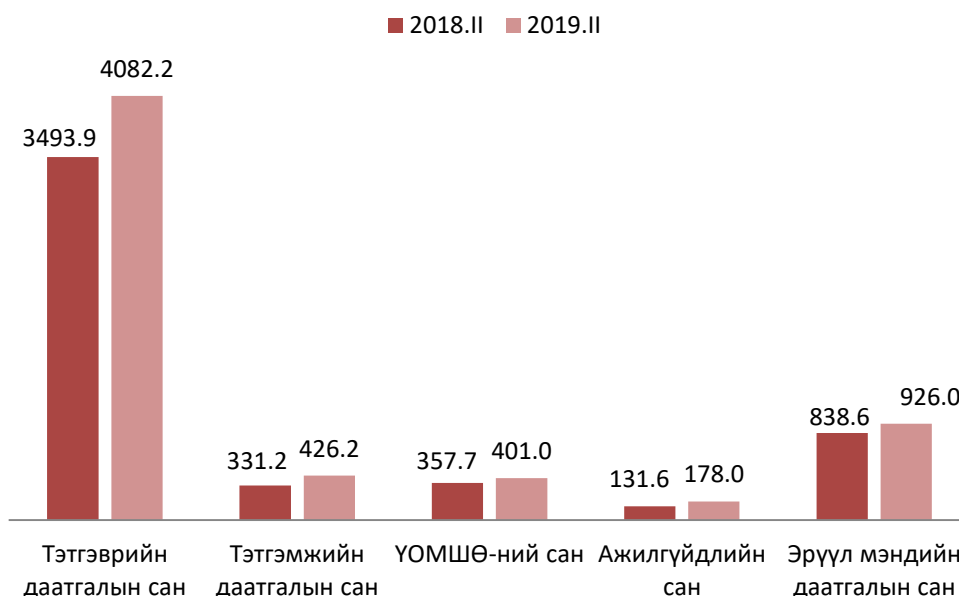


Сайн дурын даатгуулагчийн тоо, оноор



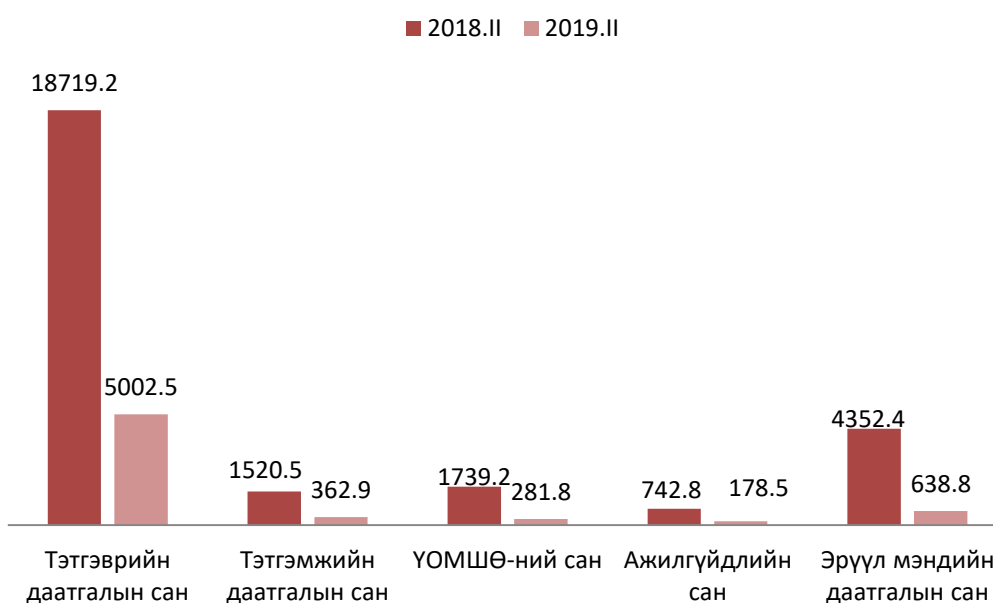
Нийгмийн даатгалын орлогын 67.9 хувийг тэтгэврийн даатгалын сан, 7.1 хувийг тэтгэмжийн даатгалын сан, 6.7 хувийг ҮОМШӨ-ний даатгалын сан, 3.0 хувийг ажилгүйдлийн даатгалын сан, 15.4 хувийг эрүүл мэндийн даатгалын санг тус тус бүрдүүлсэн байна.

Нийгмийн даатгалын сангийн орлого, төрлөөр, сая.төгрөг
(оны эхний 02 сарын байдлаар)



Нийгмийн даатгалын зарлагын 77.4 хувийг тэтгэврийн даатгалын сан, 5.6 хувийг тэтгэмжийн даатгалын сан, 4.4 хувийг ҮОМШӨ-ний даатгалын сан, 2.8 хувийг ажилгүйдлийн даатгалын сан, 9.8 хувийг эрүүл мэндийн даатгалын сангуудад тус тус зарцуулсан байна.

Нийгмийн даатгалын сангийн зарлага, төрлөөр, сая.төгрөг
(оны эхний 02 сарын байдлаар)

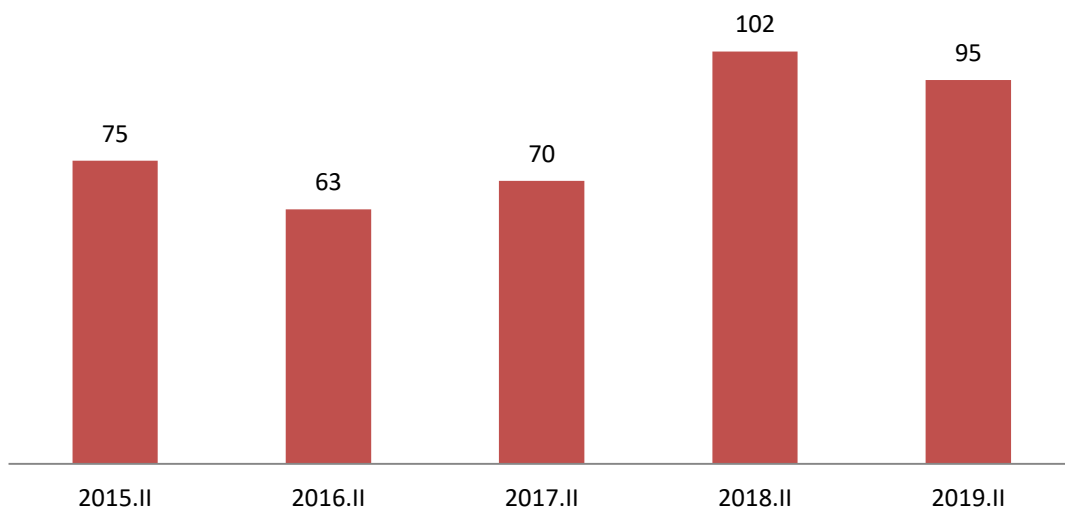




Гэмт хэрэг

2019 оны 02 сарын байдлаар аймгийн хэмжээнд гэмт хэрэг 95 гарсан нь өмнөх оны мөн үеэс 7 хэргээр буюу 6.9 хувиар буурсан үзүүлэлттэй байна.

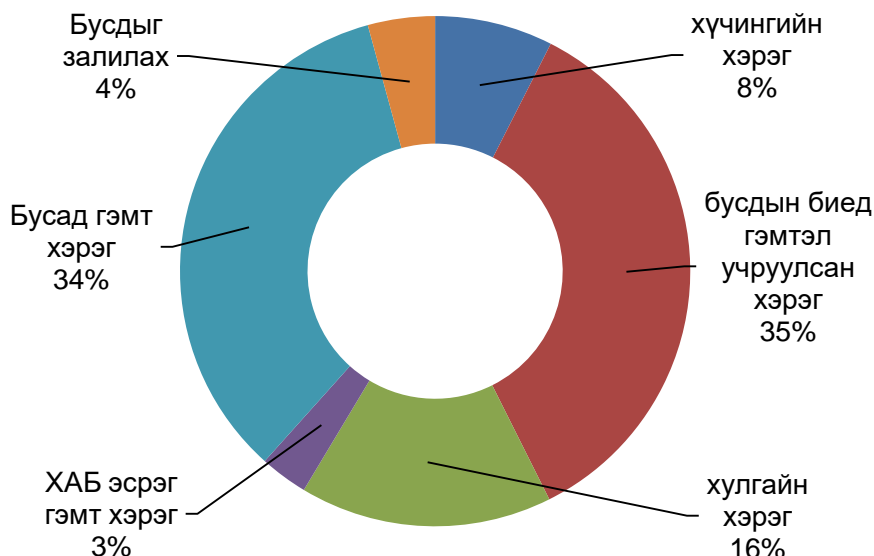
Аймгийн хэмжээнд гарсан нийт гэмт хэргийн тоо, оноор



Өмнөговь аймгийн сумдад 2019 оны 02 сард үйлдэгдсэн гэмт хэрэг, зөрчил

	Бүх хэрэг		Үүнээс:																
			Хүчин		Дээрэм		Бусдын биед гэмтэл учруулах		Хулгай				Хөдөлгөөний аюулгүй байдлын эсрэг хэрэг		Бусдыг залилах		Бусад хэрэг		
	2018	2019	2018	2019	2018	2019	2018	2019	өмчийн		малын		2018	2019	2018	2019	2018	2019	
									2018	2019	2018	2019							
Баяндалай	1	1	-	-	-	-	-	1	-	-	-	-	-	-	-	-	-	1	-
Баян-Овоо	3	5	-	1	-	-	1	-	-	-	-	-	1	1	-	-	-	1	3
Булган	3	2	-	-	-	-	1	2	-	-	1	-	-	-	1	-	-	-	-
Гурвантэс	11	7	-	-	-	-	4	1	1	1	-	-	1	-	-	-	-	4	5
Мандал-Овоо	-	1	-	-	-	-	-	1	-	-	-	-	-	-	-	-	-	-	-
Манлай	2	1	-	-	-	-	2	-	-	-	-	-	-	-	-	-	-	-	1
Номгон	-	1	-	-	-	-	-	1	-	-	-	-	-	-	-	-	-	-	-
Ноён	-	-	-	-	-	-	-	-	-	-	-	-	-	-	-	-	-	-	-
Сэврэй	2	2	-	-	-	-	1	1	-	-	-	-	-	-	-	-	-	1	1
Ханбогд	32	21	1	1	-	-	6	5	6	4	-	1	6	1	-	2	13	7	
Ханхонгор	3	3	-	-	-	-	2	-	-	-	1	1	-	-	-	-	-	-	2
Хүрмэн	-	-	-	-	-	-	-	-	-	-	-	-	-	-	-	-	-	-	-
Цогт-Овоо	3	-	-	-	-	-	1	-	1	-	-	-	-	-	-	-	-	1	-
Цогтцэций	21	19	-	1	1	1	8	8	4	1	-	-	1	-	2	1	5	7	
Даланзадгад	21	32	1	4	-	-	9	13	6	6	-	1	-	1	1	1	3	6	
ДҮН	102	95	-	7	-	-	35	33	18	12	2	3	9	3	4	4	29	32	

Аймгийн хэмжээнд гарсан нийт гэмт хэрэг төрлөөр, эзлэх хувиар



Оны эхний 02 сарын байдлаар захиргааны зөрчлийн мэдээллээр саатуулагдсан хүний тоо 162 байгаа нь өмнөх оны мөн үеэс 87 хүнээр буюу 2.2 дахин, тээврийн хэрэгсэл жолоодох эрхээ хасуулсан жолооч 96 байгаа нь өмнөх оны мөн үеэс 10 хүнээр буюу 11.6 хувиар тус тус өссөн үзүүлэлттэй байна. Баривчлагдсан хүний тоо 24 байгаа нь өмнөх оны мөн үеэс 13 хүнээр буюу 35.1 хувиар буурсан үзүүлэлттэй байна.

Захиргааны хариуцлагын тухай хуулиар арга хэмжээ авагдсан хүний тоо 4552 болж өмнөх оны мөн үеэс 1230 хүнээр буюу 21.3 хувиар буурч, торгуулийн хэмжээ 9.5 хувиар өссөн үзүүлэлттэй байна.

Захиргааны зөрчлийн мэдээлэл, оноор

№	Үзүүлэлтүүд	Хэмжих нэгж	2017.II	2018.II	2019.II	2019/2018
						%
1	Саатуулагдсан хүн	тоо	91	75	162	216
2	Баривчлагдсан хүн	тоо	13	37	24	64.9
3	Тээврийн хэрэгсэл жолоодох эрх хасагдсан жолооч	тоо	133	86	96	111.6
4	Захиргааны хариуцлагын тухай хуулиар арга хэмжээ авагдсан	Хүн	2474	5782	4552	78.7
		Сая.төгрөг	163.4	230.1	252.0	109.5

Эх сурвалж: Аймгийн цагдаагийн газрын мэдээгээр

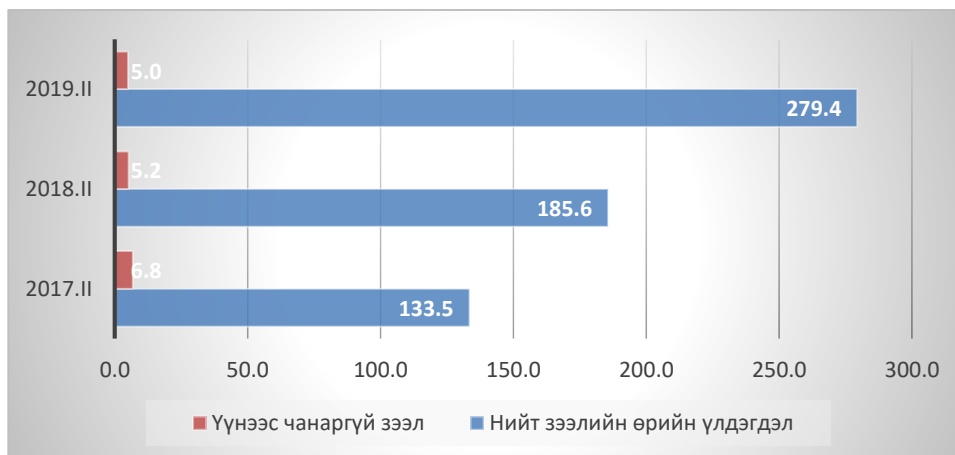


Банк мөнгө зээл - Bank money loan

Өмнөговь аймагт 9 банкны 8 салбар, 49 тооцооны төв, 3 тооцооны касс, нийт банкны 60 нэгж банк, санхүүгийн үйл ажиллагаа явуулж, түүнд 366 ажилтан ажиллаж байна.

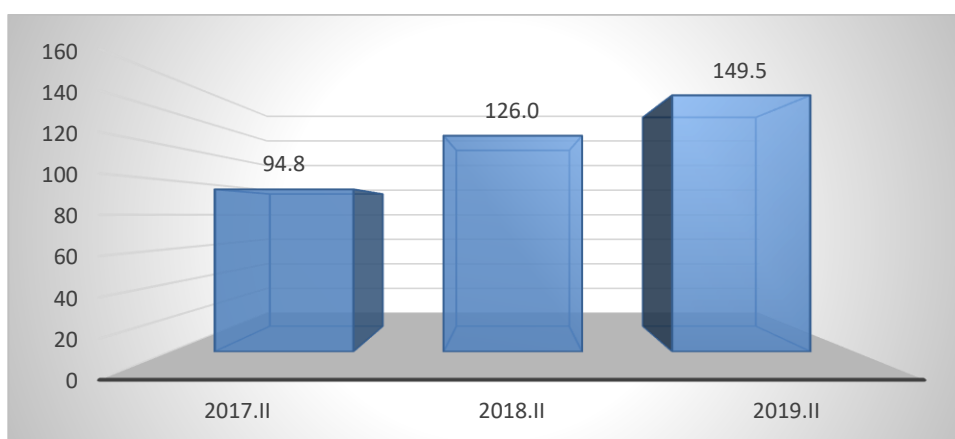
Аймаг дахь банкны салбарын нийт зээлийн өрийн үлдэгдэл 2019 оны 02 дугаар сарын эцэст 279.4 тэрбум төгрөгт хүрч, өмнөх сараас 2.8 тэрбум төгрөгөөр буюу 1 хувиар буурч, өнгөрсөн оны мөн үеэс 93.8 тэрбум төгрөгөөр буюу 50.5 хувиар өссөн байна. Чанаргүйд ангилагдсан зээлийн өрийн үлдэгдэл 5 тэрбум төгрөгт хүрч, өмнөх сараас 0.1 тэрбум төгрөг буюу 2 хувиар өссөн бол өнгөрсөн оны мөн үеэс 0.2 тэрбум төгрөгөөр буюу 3.8 хувиар буурчээ.

Аймгийн хэмжээнд үйл ажиллагаа явуулж байгаа банкуудын нийт зээлийн үлдэгдэл, тэрбум төгрөгөөр (оноор)



Мөнгөн хадгаламжийн үлдэгдэл 149.5 тэрбум төгрөгт хүрч, өмнөх сараас 0.5 тэрбум төгрөгөөр буюу 0.3 хувиар, өнгөрсөн оны мөн үеэс 23.4 тэрбум төгрөгөөр буюу 18.6 хувиар тус тус өссөн байна. Нийт харилцах дансны үлдэгдэл 136.6 тэрбум төгрөгт хүрч, өмнөх сараас 17.3 тэрбум төгрөгөөр буюу 11.2 хувиар, өнгөрсөн оны мөн үеэс 84.7 тэрбум төгрөгөөр буюу 38.3 хувиар тус тус буурсан байна.

Аймгийн банкуудын нийт хадгаламжийн үлдэгдэл, тэрбум төгрөгөөр (оноор)



Өмнөговь аймгийн хэмжээнд ПОС, ПОБ терминал машин 1051 ширхэг, АТМ, БМОМашин 58 ширхэг, давхардсан дүнгээр мобайл банк хэрэглэгчдийн тоо 40,003, интернэт банк хэрэглэгчдийн тоо 34,029, картаар үйлчлэгч иргэн 896, байгууллага 147 байна.

Аймгийн эдийн засаг нийгмийн байдал

Economic and social situation

**Төсөв-Budget**

Орон нутгийн төсвийн орлого 2019 оны 2 дугаар сард 13.2 тэрбум төгрөгт хүрч, төлөвлөсөн хэмжээнээс 42.3 хувиар буюу 3937.3 мянган төгрөгөөр давж биелсэн байна. Нийт орлогын 97.2 хувь нь татварын орлого, 2.6 хувь нь татварын бус орлого, 0.2 хувийг хөрөнгийн орлого тус тус эзэлж байна.

Орон нутгийн төсвийн орлогын төлөвлөгөөг Баяндалай, Баян-Овоо, Булган, Гурвантэс, Манлай, Сэврэй, Цогт-Овоо, Цогтцэций сумд давуулан биелүүлж, бусад сумд орлогын төлөвлөгөөг 14.9-68.9 хувиар тасалдуулсан байна.

Орон нутгийн 2019 оны 2-р сарын төсвийн орлогын мэдээ
/ өссөн дүнгээр, мянган төгрөгөөр /

НИЙТ ОРЛОГО		Төлөвлөгөө	Гүйцэтгэл	Төлөвлөгөөний биелэлт
		9,308,642.7	13,245,941.0	142.3
А. Урсгал орлого		9,303,642.7	13,215,393.1	142.0
I.Татварын орлого		8,390,683.1	12,875,239.7	153.4
1. Хүн амын орлогын албан татвар		5,282,185.5	9,647,400.4	182.6
1.1	Цалин хөлс түүнтэй адилтгах орлого	4,861,759.4	8,986,654.6	184.8
1.2	Хувь хүний орлогын татварын буцаан олголт			
1.3	Үйл ажиллагааны орлого	25,990.2	258,600.9	995.0
1.3	Мал бүхий иргэний орлогын татвар	-	-	
1.5	Орлогыг нь тойдорхойлох боломжгүй иргэний	50,538.1	42,357.7	83.8
1.6	Хөрөнгийн орлого	35,000.0	20,092.2	57.4
1.7	Бусад	308,897.8	339,695.0	110.0
2. Өмчийн татвар		701,853.1	55,917.6	8.0
2.1	Үл хөдлөх хөрөнгийн татвар	700,000.0	55,063.6	7.9
2.2	Бууны албан татвар	1,853.1	854.0	46.1
3. Дотоодын бараа үйлчилгээний татвар		15,000.0	167,131.6	1114.2
3.1	Авто тээврийн болон өөрөө явагч хэрэгслийн татвар	15,000.0	167,131.6	1114.2
4.Бусад татвар		2,391,644.5	3,004,790.1	125.6
4.1	Улсын тэмдэгтийн хураамж	65,415.1	238,163.7	364.1
4.2	Хог хаягдлын хураамж	55,918.5	44,663.7	79.9
4.3	Ашигт малмалын нөөц ашигласны төлбөрийн өсөн нэмэгдэх татвар	-	-	
4.4	Үйлдвэр үйлчилгээний усны төлбөр	1,400,000.0	1,939,919.6	138.6
4.5	Газрын төлбөр	550,000.0	637,757.2	116.0
4.6	Ойгоос хэрэглээний мод, түлээ ашигласны төлбөр			
4.7	Агнуурын нөөц ашигласны төлбөр			
4.8	Ус, рашаан ашигласны төлбөр	8,750.8	16,320.9	186.5
4.9	Түгээмэл тархацтай ашигт малтмал ашигласны төлбөр	311,560.1	127,965.0	41.1
4.10	Бусад татвар, төлбөр, хураамж	-		
II.Татварын бус орлого		912,959.6	340,153.4	37.3
2.1	Хувьцааны ноогдол ашиг			
2.2	Хүү, торгуулийн орлого	17,000.0		0.0
2.3	Бусад торгуулийн хүү	307,064.5	132,189.8	43.0
2.4	Түрээсийн орлого	200.0	760.8	380.4
2.5	Төсөвт газрын өөрийн орлого	511,800.0	159,118.3	31.1
2.6	Бусад нэр заагдаагүй орлого	76,895.1	48,084.5	62.5
Б.Хөрөнгийн орлого		5,000.0	30,547.9	611.0
	Хөрөнгө худалдсаны орлого	5,000.0	30,547.9	611.0

Орон нутгийн орлогын гүйцэтгэл
/мянган .төгрөг/

	Төлөвлөгөө	Гүйцэтгэл	Хувь
Баяндалай	12,007.5	18,019.3	150.1
Баяновоо	45,168.9	138,376.3	306.4
Булган	11,760.0	13,839.4	117.7
Гурвантэс	544,020.0	685,584.5	126.0
Мандаловоо	21,886.6	16,008.8	73.1
Манлай	32,144.8	73,527.1	228.7
Номгон	32,867.2	30,043.0	91.4
Ноён	23,350.7	20,756.9	88.9
Сэврэй	15,926.0	25,269.8	158.7
Ханбогд	5,007,505.4	7,995,323.0	159.7
Ханхонгор	111,535.5	44,275.8	39.7
Хүрмэн	38,255.0	23,094.5	60.4
Цогтовоо	18,323.2	23,726.4	129.5
Цогтцэций	848,144.3	2,469,627.8	291.2
Даланзадгад	503,847.6	362,207.2	71.9
Татварын хэлтэс	1,540,200.0	1,258,468.6	81.7
СТСХэлтэс	501,700.0	47,792.6	9.5
Дүн	9,308,642.7	13,245,941.0	142.3

Эх сурвалж: СТСХ-ийн мэдээ



Үнэ

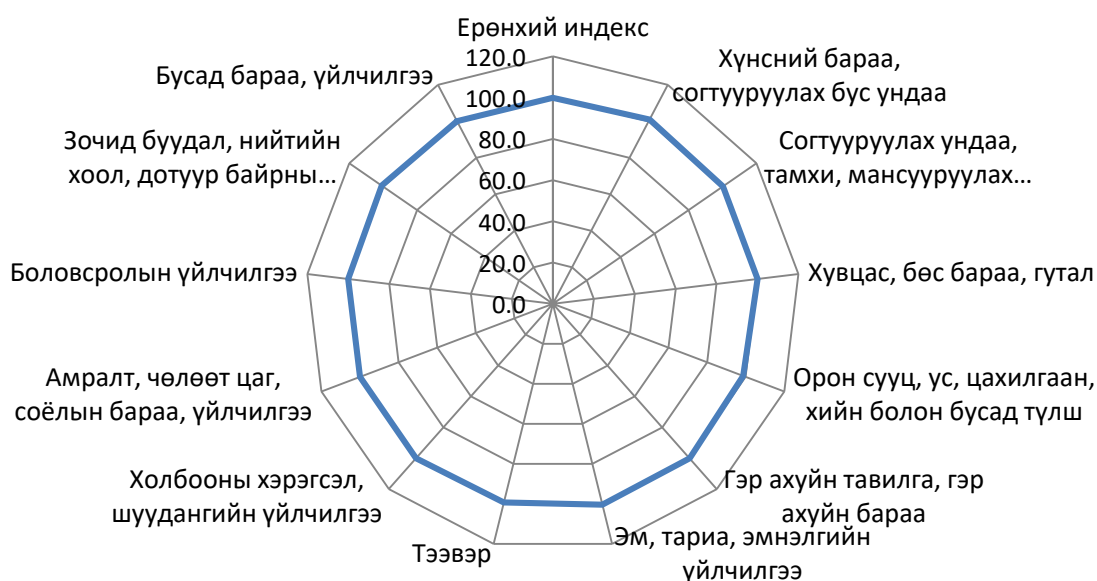
Хэрэглээний үнийн индекс

Хэрэглээний үнийн индекс гэдэг нь хэрэглэгчдийн худалдаж авсан бараа, үйлчилгээний нэр төрөл өөрчлөлтгүй тогтвортой байхад үнэ дунджаар хэрхэн өөрчлөгдөж буйг хэмждэг үзүүлэлт юм.

Өмнөговь аймгийн хэрэглээний үнийн индекс

Барааны бүлгээр	2019.II	2019.II
	2018.II	2019.I
Ерөнхий индекс	105.6	100
01.Хүнсний бараа, согтууруулах бус ундаа	106.9	101
02.Согтууруулах ундаа, тамхи, мансууруулах бодис	103.1	100.3
03. Хувцас, бөс бараа, гутал	102.5	100
04.Орон сууц, ус, цахилгаан, хийн болон бусад түлш	106.4	98.7
05.Гэр ахуйн тавилга, гэр ахуйн бараа	106.5	100
06. Эм, тариа, эмнэлгийн үйлчилгээ	102.7	100.4
07.Тээвэр	110	99.3
08.Холбооны хэрэгсэл, шуудангийн үйлчилгээ	100.8	100
09.Амралт, чөлөөт цаг, соёлын бараа, үйлчилгээ	96.6	100
10.Боловсролын үйлчилгээ	118.2	100
11.Зочид буудал, нийтийн хоол, дотуур байрны үйлчилгээ	102.3	100.9
12.Бусад бараа, үйлчилгээ	101	100

Хэрэглээний үнийн индекс т нөлөөлсөн бараа, үйлчилгээний үнийн өөрчлөлт



Хэрэглээний бараа, үйлчилгээний сумдын үнийн мэдээлэл (дундаж үнэ, төгрөгөөр)

№	Бүтээгдэхүүний нэр	Гурвантэс	Манлай	Номгон	Ханбогд	Ханхонгор	Цогтцэций
1	Гурил, дээд зэрэг Алтан тариа ХК, савласан	1800	1700	1767	1700	1900	1733
2	Гурил, 1-р зэрэг Алтан тариа, задгай	1533	1400	1750	1467	1733	1533
3	Гурил, 2-р зэрэг Алтан тариа, задгай	1333	1200	1400	1233	1400	1200
4	Гоймон, Макароны, 450 гр, импортын	3400	1950	1800	2500	1800	1767
5	Гоймон, дотоод Алтан тариа ХК, нарийн, туузан	867	967	967	967	1100	1000
6	Талх, аймгийн үйлдвэрийн , ш	1100		1300	1500	1267	1367
7	Жигнэмэг, "Юбилейные" , 150-180 гр ,цайны, ОХУ	1200	1433	1333	1300	1500	1450
8	Цагаан будаа, задгай, кг, БНХАУ	2400	2500	2700	2500	2600	2467
9	Шар будаа, задгай, кг, БНХАУ	2667	2500	2167	2000	2750	3100
01.1.7 ХҮНСНИЙ НОГОО							
10	Төмс, дотоод, кг	1200	1333	2500	1400	1450	1050
11	Лууван, кг, БНХАУ	1300	1500	2833	2500		1350
12	Сонгино, кг, БНХАУ	1500	1500	3000	1500	1800	1100
13	Өргөст хэмх, 720 гр, "Cucumber" шилтэй, дарсан, Вьетнам	2533		3500	2250	2800	2333
14	Алаг салат, 630 гр, савласан, "Газар шим" ХК	2600	3333	3400	3800	2800	3400
15	Сармис, 1 булцуу, БНХАУ	700	500	500	600	550	300
04. ОРОН СУУЦ, УС, ЦАХИЛГААН, ХИЙН БОЛОН БУСАД ТҮЛШ							
16	Цэвэр ус, гэр хороолол, 40 л	80	120	80	80	80	80
17	Хог хаягдал, гэр хорооллын 1 өрхийн , сард	3000	3500	3000	3000	1500	3000
18	Гэр хорооллын цахилгаан, 1 кВт, / 100-150 квт хэрэглээг авах/	121	98	125	192	102.4	125
07. ТЭЭВЭР							
19	Бензин, А-80, 1 литр	1880	1870	1990	1840		1960
20	Бензин, А-92, 1 литр	1930	2010	2030	1880		2010
21	Дизелийн түлш, 1 литр	2440	2340	2540	2430		2515

Эх сурвалж: Албан ёсны статистик мэдээ




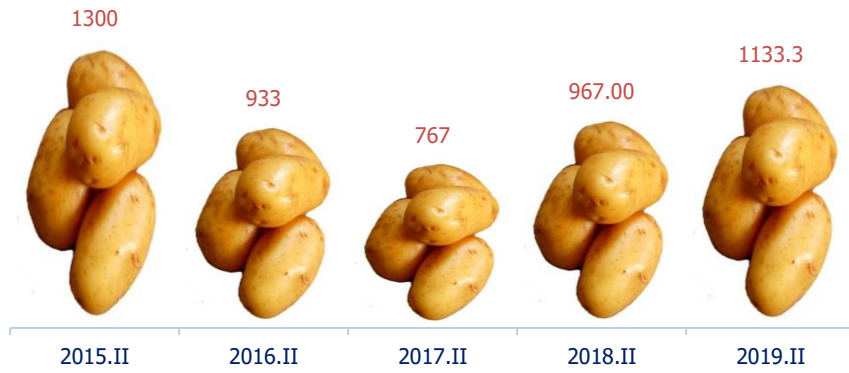
Нэг кг алтан тариан гурилын үнэ, (сумдаар, 2 дугаар сард, төгрөгөөр)



Гол нэрийн барааны үнэ, зэргэлдээх аймгуудаар

№	НЭР ТӨРӨЛ	Өмнөговь	Дорноговь	Өвөрхангай	Дундговь
01.1.1 ТАЛХ, ГУРИЛ, БУДАА					
1	Гурил, дээд зэрэг	1620	1425	1400	1575
2	Гурил, 1-р зэрэг	1446.7	1100	1200	1200
3	Гурил, 2-р зэрэг	1216.7	900	967	950
4	Гоймон, 320 гр, "Алтан тариа" ХК, туузан	903.3	783	933	800
5	Талх, орон нутгийн үйлдвэрийн, ш	1183.3	1400	1000	1100
6	Гурилан боов, 0.5кг	2433.3	2067	1967	2033.3
7	Жигнэмэг, Юбилейные	1183.3	1200	1167	1233.3
8	Цагаан будаа, задгай, кг	2300	2233	2267	2350
9	Шар будаа, задгай, кг,	3075	2667	1800	2200
01.1.2 МАХ, МАХАН БҮТЭЭГДЭХҮҮН					
10	Хонины мах, кг	6500	6667	7233	6500
11	Үхрийн мах, кг		8167	8500	5500
12	Адууны мах, кг	7000	6667	6800	6500
13	Ямааны мах	5500	5667	6000	5500
14	Дотор мах, цувдай, цусгүй	2000	2500	1500	1500
15	Хиам, чанасан, 1кг	9433.3	7667	8433	7833.3
06.1 ЭМ, ТАРИА, ЭМНЭЛГИЙН ХЭРЭГСЭЛ					
16	Парацетамол, 10ш, Моносфарм	483	500	433	500
17	Ампциллин, 500 mg, 10ш	1650	1683	1500	1600
18	Витамин "С", үрлэн, савласан, 50ш	370	367	300	423.3
19	Хлорфенамен, Монос	1286.7	1267	1067	1250
20	Пенициллин, тариагаар, 1 сая		360	400	
21	Хөвөн, 50гр, боодолтой, дотоод	1453.3	1333	1200	1316.6
04.2.1 ОРОН СУУЦНЫ УРСГАЛ ЗАСВАРЫН БАРАА, МАТЕРИАЛ					
22	Цагаан тосон будаг, 1 л, байшинтай, БНХАУ	4500	4233	3300	4166.6
23	Цемент, 1 уут, БНХАУ	12000		11500	11166.6
24	Вакуум цонхны 1м.кв-ын үнэ, 2 давхар шилтэй, хуванцар хүрээтэй	87500	80000	95000	102500
25	Хадаас, 100 гр, 70 мм	400	433	330	386.6
26	Монгол гэрийн модон хаалга, хээгүй	200000	195000	140000	
04.3.4 ОРОН СУУЦТАЙ ХОЛБОГДСОН БУСАД ЗАРДАЛ					
27	Халаалт, 1м2	334.4	385	660	500
04.4.1 СУУЦНЫ ЦАХИЛГААН ХАНГАМЖТАЙ ХОЛБОГДСОН ЗАРДЛУУД					
28	Орон сууцны цахилгаан, 1 кВт	122.2	98	121	102.4
29	Гэр хорооллын цахилгаан, 1 кВт	102.4	118	143	122.1
04.4.2 ХАТУУ ТҮЛШ					
30	Түлшний мод, шуудайгаар	3500	5000	5000	4500
31	Нүүрс, 1 шуудай, 40 кг	1500	7000	4500	9666.6
07.2.2 ШАТАХ, ТОСЛОХ МАТЕРИАЛ					
32	Бензин, А-80, 1 литр	1810	1783	1775	1810
33	Бензин, А-92, 1 литр	1878.3	1833	1813	1873.3
34	Дизелийн түлш, 1 литр	2438.3	2367	2378	2460
07.3.2 АВТО ЗАМЫН ЗОРЧИГЧ ТЭЭВРИЙН ҮЙЛЧИЛГЭЭ					
35	Хот доторх таксины хөлс, 1 км	2750	700	2000	1000
36	УБ-АЙМГИЙН төвийн таксины хөлс, нэг талдаа	28500	22400	21400	13000

Эх сурвалж: Албан ёсны статистик мэдээ



Хүнсний гол нэрийн бараа, бүтээгдэхүүний дундаж үнэ,
2019 оны 2-р сарын 20-ний байдлаар, аймгаар

Аймаг	1-р зэргийн гурил, кг			Хонины мах, кг			Үхрийн мах,кг			Ямааны мах,кг		
	II.13	II.20	II.27	II.13	II.20	II.27	II.13	II.20	II.27	II.13	II.20	II.27
БӨ	1093	1100	1086	6500	6500	6500	6500	6333	6500	-	5250	5650
ГО	1300	1300	1300	6000	6000	6000	8000	8000	8000	5500	5500	5500
ЗА	1300	1400	1400	6500	6500	6500	7500	7500	7500	5500	5500	5500
УВ	1200	1200	1200	6800	7000	7000	7250	7500	7500	5000	5000	5000
ХО	1400	1400	1400	7500	7500	8500	7500	7500	8500	6000	6000	6500
АР	1216	1216	1183	6500	6800	6866	8166	8833	8833	5500	5500	5700
БХ	1200	1200	1200	6300	6500	6500	8500	8500	8500	5200	5500	5500
БУ	1600	1600	1600	7000	7000	7000	8500	8500	8500	6000	6000	6000
ОР	1100	1100	1100	7333	7333	7500	9267	9267	9000	6400	6400	6150
ӨВ	1200	1200	1200	7000	8000	8000	9000	9000	9500	6500		6800
ХӨ	1200	1200	1200	7500	7500	7500	9000	9000	9000	7000	7000	7000
ГС	1150	1150	1050	6500	6500	6500	-	8500	8000	6000	6000	6000
ДА	1110	1110	1110	7433	7533	7533	8167	8333	8500	6400	6350	6750
ДО	1075	1075	1075	6667	6767	6867	9667	9667	9833	5667	5667	5867
ДУ	1200	1200	1200	6500	7000	7000	-	-	-	5500	6000	6500
ӨМ	1350	1350	1333	6650	6650	7250	-	-	-	5500	5750	6250
СЭ	1200	1200	1200	6800	6800	7000	8000	8000	8500	6000	6000	6200
ТӨ	1100	1100	1100	7500	7500	7500	8500	8500	8500	6000	6000	6000
ДД	1200	1200	1200	7500	7500	7500	9500	9500	9500	7000	7000	7000
СҮ	1250	1250	1233	7000	7000	7000	8000	8000	8000	6000	6000	6000
ХЭ	1300	1300	1300	7500	7500	7500	9000	9000	9000	6500	6500	6500

Аймаг	Элсэн чихэр, кг			Цагаан будаа			Сүү, л		
	II.13	II.20	II.27	II.13	II.20	II.27	II.13	II.20	II.27
БӨ	2166	2166	2166	2500	2500	2500	2500	2500	2500
ГО	2500	2500	2500	2400	2400	2400	3500	3500	3500
ЗА	2000	2000	2000	2500	2500	2500	3000	3000	3000
УВ	2333	2333	2400	2400	2400	2400	2500	2500	2500
ХО	2200	2200	2200	2400	2400	2400	2800	2800	2500
АР	2000	2000	2033	2433	2433	2433	2500	2500	2666
БХ	2000	2000	2000	2200	2200	2200	3500	3500	3500
БУ	2000	2000	2000	2500	2500	2500	2000	2000	2000
ОР	1800	1800	1800	2233	2233	2233	2500	2000	2000
ӨВ	2100	2000	2000	2200	2200	2200	3000	2500	2500
ХӨ	2000	2000	2000	2300	2300	2300	2500	2500	2500
ГС	1667	1667	1667	2300	2300	2300	-	-	-
ДА	2217	2217	2217	2400	2400	2400	1700	1633	1600
ДО	1900	1900	1900	2267	2267	2267	2000	2000	2000
ДУ	2000	2000	2000	2350	2350	2350	3000	3000	3000
ӨМ	2033	2033	2033	2333	2333	2333	4500	4500	3250
СЭ	2000	2000	2000	2300	2300	2300	1800	1800	1500
ТӨ	1700	1700	1700	2300	2300	2300	2000	2000	2000
ДД	1900	1900	1900	2400	2400	2400	2400	2300	2200
СҮ	1983	1983	1983	2300	2300	2300	2300	2300	2300
ХЭ	2200	2200	2200	2300	2300	2300	2000	2000	2000

Ноолуурын үнэ, 2019 оны 02 -р сарын 13-27-ныг хүртэлх байдлаар,
аймгаар

Аймаг		Ноолуур, кг				Ноолуур, кг	
		Цагаан	Бор	Цагаан	Бор	Цагаан	Бор
№	Нэр	1.02		1.09		1.16	
1	АР	-	-	-	-	-	-
2	БӨ	80000	80000	80000	80000	80000	80000
3	БХ	-	-	-	-	-	-
4	БУ	-	-	-	-	-	-
5	ГО	-	-	-	-	80000	80000
6	ДО	-	-	-	-	-	-
7	ДД	-	-	-	-	45000	45000
8	ДУ	-	-	-	-	-	-
9	ЗА	80000	80000	80000	80000	97000	97000
10	ӨВ	-	-	-	-	-	-
11	ӨМ	88000	88000	88000	88000	88000	88000
12	СҮ	-	-	-	-	-	-
13	СЭ	-	-	-	-	-	-
14	ТӨ	-	-	-	-	-	-
15	УВ	-	-	-	-	-	-
16	ХО	-	-	-	-	-	-
17	ХӨ	-	-	-	-	80000	80000
18	ХЭ	-	-	-	-	-	-
19	ДА	-	-	-	-	-	-
20	УБ*	-	-	-	-	-	-
21	ОР	80000	80000	80000	80000	80000	80000
22	ГС	70000	-	70000	-	70000	-

Жижиглэн худалдаалах бараа гүйлгээний мэдээ (мянган.төгрөг)

Үзүүлэлтүүд	2017.II	2018.II	2019.II	2019/2018
				%
Даланзадгад сумын бараа гүйлгээ	480549.8	327655	3262279	995.6
Үүнээс Хүнсний	241500	127348.1	1979786	1554.6
Согтуурах ундаатай	123180	81934.6	921122	1124.2
Нийтийн хоол	73962.9	50460.0	60897.0	120.7
Сумдын бараа гүйлгээ	392321.1	605681.8	4144177.2	684.2
Үүнээс Хүнсний бараа гүйлгээ	263065.9	472108.9	2740193.2	580.4
Мэдээнд хамрагдсан дэлгүүрийн тоо	210	166	157	94.6
Орон нутгийн архины үйлдвэрийн бүтээгдэхүүний борлуулалт	10790.0	59273.5	38494.5	64.9
Бараа гүйлгээ дүн	883660.9	992610.3	7444950.7	750

Эх сурвалж: Захиргааны статистик мэдээ

Жижиглэн худалдаалах бараа гүйлгээ 7445 сая төгрөгт хүрч өнгөрсөн оны мөн үеэс 7.5 дахин их өссөн үзүүлэлттэй байна.

Гол нэрийн барааны нөөцийн мэдээ

Барааны нэр	Хэмжих нэгж	Тайлант сарын нөөцийн үлдэгдэл
Мах махан бүтээгдэхүүн	тонн	6.6
Үүнээс малын мах	тонн	4.8
Гурил	тонн	52.7
Үүнээс 2-р гурил	тонн	4.9
Цагаан будаа	тонн	26.9
Шар будаа	тонн	4.8
Гоймон	тонн	7.9
Жигнэмэг	тонн	8.2
Нарийн боов	тонн	12.3
Элсэн чихэр	тонн	727.6
Ёотон	тонн	4.8
Хатуу чихэр	тонн	6.6
Үүнээс чөмөгтэй чихэр	тонн	4.2
Зөөлөн чихэр	тонн	5.0
Архи	л	10229.0
Ногоон цай	тонн	3.5
Төмс	тонн	4.2
Хүнсний ногоо	тонн	39.9
Хүлээн авагчийн зай	мян.ш	3.0
Гар нүүрийн саван	мян.ш	6.8
Аж ахуйн саван	мян.ш	6.2
Дүнсэн тамхи	тонн	1.7
Янжуур	мян.х	2901.6
Шүдэнз	мян.х	8.1
Лаа	тонн	2.9
Хөвөн	тонн	3.9
Бризент	метр	304.0
Гэрийн эсгий	метр	5940.0
Хөвөн бөс бараа	метр	7385.0
Даалимба	метр	615.0
Ямбуу	метр	2969.0
Торго	метр	3809.0
Угаалгын нунтаг	тонн	7.6
Давс	тонн	6.4
Ургамлын тос	мян,л	7.9
Мэдээнд хамрагдсан дэлгүүр	тоо	157

Эх сурвалж: Захиргааны статистик мэдээ



Хөдөө аж ахуй-Agriculture

Аймгийн хэмжээнд оны эхний төллөвөл зохих 1174.4 мянган хээлтэгчийн 1.15 хувь нь буюу 13519 хээлтэгч төллөж, гарсан төл 100.0 хувь бойжиж байна. Урьд оны энэ үеийн мал төллөлтөөс 1253 толгой мал буюу 10.2 хувиар өссөн байна.

	Төллөсөн хээлтэгч						Гарсан төл					
	Бүгд	Тэмээ	Адуу	Үхэр	Хонь	Ямаа	Бүгд	Тэмээ	Адуу	Үхэр	Хонь	Ямаа
Баяндалай	291	0	0	0	207	84	291	0	0	0	207	84
Баян-Овоо	510	3	1	0	506	0	510	3	1	0	506	0
Булган	3607	94	0	23	3296	194	3607	94	0	23	3296	194
Гурвантэс	318	0	0	0	119	199	318	0	0	0	119	199
Мандал-Овоо	489	112	0	0	257	120	489	112	0	0	257	120
Манлай	1022	0	0	0	807	215	1022	0	0	0	807	215
Номгон	995	2	0	0	750	243	995	2	0	0	750	243
Ноён	125	0	0	0	105	20	125	0	0	0	105	20
Сэврэй	640	0	0	1	487	152	640	0	0	1	487	152
Ханбогд	930	0	0	0	847	83	930	0	0	0	847	83
Ханхонгор	1539	0	0	0	1539	0	1539	0	0	0	1539	0
Хүрмэн	633	0	0	3	580	50	633	0	0	3	580	50
Цогт-Овоо	1235	1	0	0	1053	181	1235	1	0	0	1053	181
Цогтцэций	675	0	0	9	595	71	675	0	0	9	595	71
Даланзадгад	510	0	0	0	377	133	510	0	0	0	377	133
Дүн	13519	212	1	36	11525	1745	13519	212	1	36	11525	1745

Эх сурвалж: Албан ёсны статистик мэдээ

	Хорогдсон төл						Бойжсон төл					
	Бүгд	Ботго	Унага	Тугал	Хурга	Ишиг	Бүгд	Ботго	Унага	Тугал	Хурга	Ишиг
Баяндалай	0	0	0	0	0	0	291	0	0	0	207	84
Баян-Овоо	0	0	0	0	0	0	510	3	1	0	506	0
Булган	0	0	0	0	0	0	3607	94	0	23	3296	194
Гурвантэс	0	0	0	0	0	0	318	0	0	0	119	199
Мандал-Овоо	0	0	0	0	0	0	489	112	0	0	257	120
Манлай	0	0	0	0	0	0	1022	0	0	0	807	215
Номгон	0	0	0	0	0	0	995	2	0	0	750	243
Ноён	0	0	0	0	0	0	125	0	0	0	105	20
Сэврэй	0	0	0	0	0	0	640	0	0	1	487	152
Ханбогд	0	0	0	0	0	0	930	0	0	0	847	83
Ханхонгор	0	0	0	0	0	0	1539	0	0	0	1539	0
Хүрмэн	0	0	0	0	0	0	633	0	0	3	580	50
Цогтовоо	0	0	0	0	0	0	1235	1	0	0	1053	181
Цогтцэций	0	0	0	0	0	0	675	0	0	9	595	71
Даланзадгад	0	0	0	0	0	0	510	0	0	0	377	133
Дүн	0	0	0	0	0	0	13519	212	1	36	11525	1745

Эх сурвалж: Албан ёсны статистик мэдээ

Мал төллөлт				
Малын төрлөөр			Хувь	
	Урьд оны энэ үеийн төллөлт	2019 он төллөсөн	Төллөлтийн хувь	2019 2018
Ингэ	143	212	0	0.0
Гүү	1	1	0	0.0
Үнээ	30	36	0	120.0
Эм хонь	8335	11525	4	138.3
Эм ямаа	3757	1745	0	46.4
Бүгд	12266	13519	1	110.2

Эх сурвалж: Албан ёсны статистик мэдээ

Мал төллөлтийг сумдаар үзүүлбэл				
	Урьд оны энэ үеийн төллөлт	2019 төллөсөн	Үүнээс	
			Төллөлтийн хувь	2019 2018
Баяндалай	338	291	0.4	0.0
Баян-Овоо	303	510	0.8	0.0
Булган	1696	3607	4.2	212.7
Гурвантэс	299	318	0.4	0.0
Мандал-Овоо	995	489	0.6	0.0
Манлай	2690	1022	1.2	38.0
Номгон	865	995	0.8	0.0
Ноён	15	125	0.2	0.0
Сэврэй	794	640	0.9	80.6
Ханбогд	1142	930	1.2	81.4
Ханхонгор	849	1539	1.4	0.0
Хүрмэн	302	633	0.9	209.6
Цогт-Овоо	881	1235	2.0	0.0
Цогтцэций	379	675	1.1	0.0
Даланзадгад	718	510	1.0	71.0
ДҮН	12266	13519	1.2	110.2

Эх сурвалж: Албан ёсны статистик мэдээ

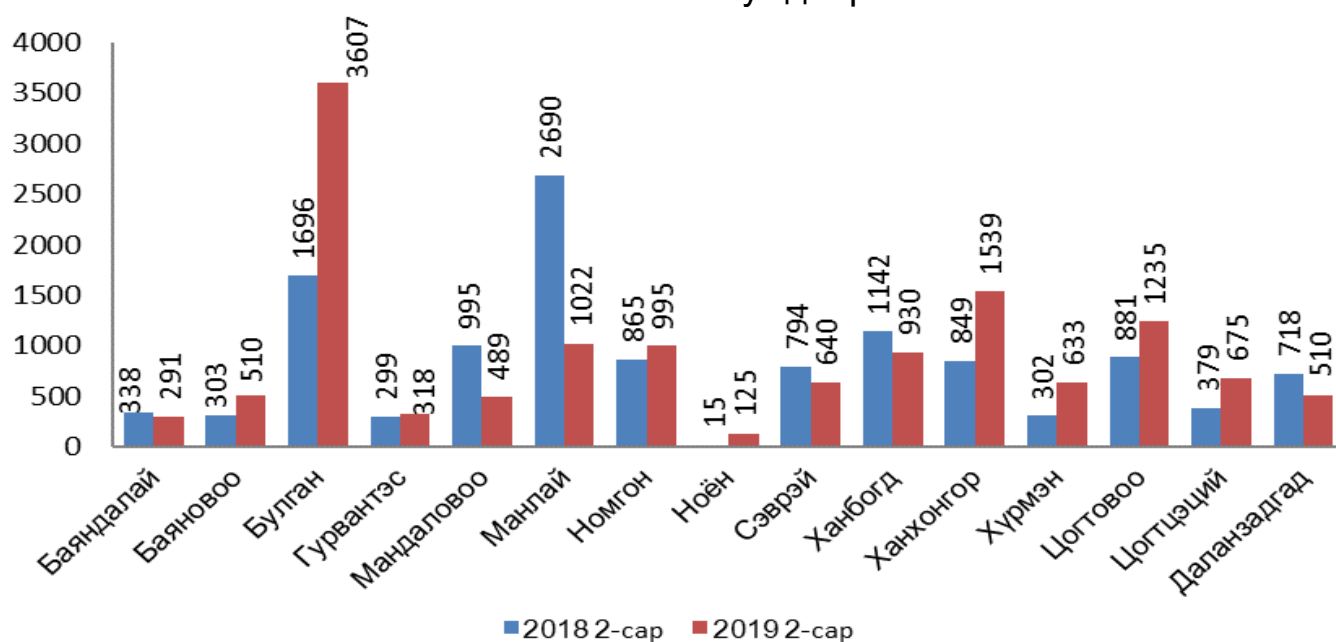
Төл бойжилт төлийн төрлөөр

	Урьд оны Энэ үеийн бойжсон төл	2019		Хувь	
		Хорогдсон	Бойжиж байгаа	Бойжилтын %	2019 2018
Ботго	143	0	212	0.0	0.0
Унага	1	0	1	0.0	0.0
Тугал	28	0	36	100.0	0.0
Хурга	8266	0	11525	100.0	139.4
Ишиг	3693	0	1745	100.0	47.3
Бүгд	12131	0	13519	100.0	111.4

Эх сурвалж: Албан ёсны статистик мэдээ

2019 оны эхний 02 сарын байдлаар төл бойжилт 100 хувьтай байна. Төллөлтийг өмнөх оны мөн үетэй харьцуулахад Баян-Овоо, Булган, Гурвантэс, Номгон, Ноён, Ханхонгор, Хүрмэн, Цогт-Овоо, Цогтцэций сумд өссөн бусад сумд буурсан үзүүлэлттэй байна.

Мал төллөлт /сумдаар/

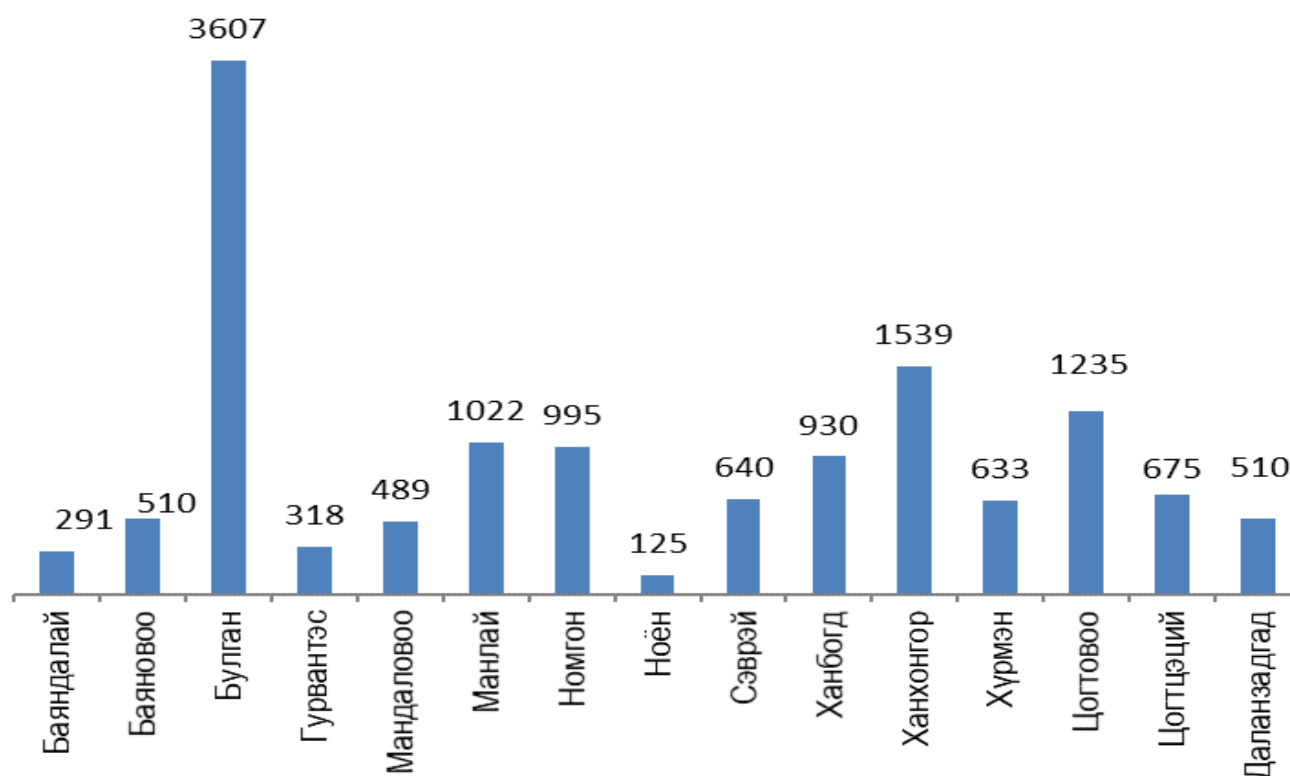


Төл бойжилт сумдаар үзүүлбэл

	Урьд оны энэ үеийн бойжсон төл	2019			2019 2018
		Хорогдсон	Бойжиж байгаа	Бойжилтын хувь	
Баяндалай	338	0	291	100.0	0.0
Баян-Овоо	303	0	510	0.0	0.0
Булган	1640	0	3607	0.0	219.9
Гурвантэс	299	0	318	0.0	0.0
Мандал-Овоо	995	0	489	0.0	0.0
Манлай	2690	0	1022	0.0	38.0
Номгон	865	0	995	0.0	0.0
Ноён	15	0	125	100.0	0.0
Сэврэй	774	0	640	100.0	82.7
Ханбогд	1142	0	930	0.0	81.4
Ханхонгор	849	0	1539	100.0	0.0
Хүрмэн	279	0	633	0.0	226.9
Цогт-Овоо	881	0	1235	100.0	0.0
Цогтцэций	379	0	675	100.0	0.0
Даланзадгад	682	0	510	100.0	74.8
ДҮН	12131	0	13519		

Эх сурвалж: Албан ёсны статистик мэдээ

Төл бойжилт / Сумдаар/



2019 оны эхний 02 сарын байдлаар нийт 13519 мал төллөж, 13519 төл гарч, төлийн хорогдолгүй, 13519 төл мал бойжиж байна.

Том малын зүй бус хорогдол

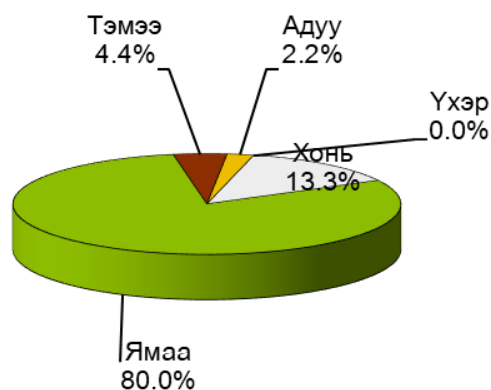
2019 оны 02 сарын байдлаар том малын зүй бус хорогдол 45 гарсан байна. Өнгөрсөн оноос хорогдсон мал 9413 толгойгоор буурсан үзүүлэлттэй байна.

	Хорогдсон том мал						Үүнээс: өвчнөөр					
	Бүгд	Тэмээ	Адуу	Үхэр	Хонь	Ямаа	Бүгд	Тэмээ	Адуу	Үхэр	Хонь	Ямаа
Баяндалай	0	0	0	0	0	0	0	0	0	0	0	0
Баяновоо	0	0	0	0	0	0	0	0	0	0	0	0
Булган	0	0	0	0	0	0	0	0	0	0	0	0
Гурвантэс	23	2	1	0	0	20	0	0	0	0	0	0
Мандал-Овоо	0	0	0	0	0	0	0	0	0	0	0	0
Манлай	5	0	0	0	0	5	0	0	0	0	0	0
Номгон	0	0	0	0	0	0	0	0	0	0	0	0
Ноён	0	0	0	0	0	0	0	0	0	0	0	0
Сэврэй	13	0	0	0	5	8	0	0	0	0	0	0
Ханбогд	0	0	0	0	0	0	0	0	0	0	0	0
Ханхонгор	0	0	0	0	0	0	0	0	0	0	0	0
Хүрмэн	0	0	0	0	0	0	0	0	0	0	0	0
Цогтовоо	0	0	0	0	0	0	0	0	0	0	0	0
Цогтцэций	0	0	0	0	0	0	0	0	0	0	0	0
Даланзадгад	4	0	0	0	1	3	0	0	0	0	0	0
Дүн	45	2	1	0	6	36	0	0	0	0	0	0

Эх сурвалж: Албан ёсны статистик мэдээ

ТОМ МАЛЫН ЗҮЙ БУС ХОРОГДОЛ				
Малын төрөл	2018 оны хорогдол	2019 оны хорогдол	ОЭ малд эзлэх %	2019/2018
Тэмээ	10	2	0.001	0.0
Адуу	10	1	0.001	0.0
Үхэр	88	0	0.000	0.0
Хонь	873	6	0.001	0.7
Ямаа	8477	36	0.002	0.4
БҮГД	9458	45	0.002	0.5

Эх сурвалж: Албан ёсны статистик мэдээ



Малын төрөл	Хорогдлыг сумдаар үзүүлбэл			
	2018 оны хорогдол	2019 оны хорогдол	ОЭ малд эзлэх %	2019/2018
Баяндалай	1091	0	0.0	0.00
Баяновоо	240	0	0.0	0.00
Булган	528	0	0.0	0.00
Гурвантэс	1288	23	0.0	0.00
Мандал-Овоо	0	0	0.0	0.00
Манлай	320	5	0.0	1.56
Номгон	1073	0	0.0	0.00
Ноён	2943	0	0.0	0.00
Сэврэй	497	13	0.0	2.62
Ханбогд	0	0	0.0	0.00
Ханхонгор	401	0	0.0	0.00
Хүрмэн	362	0	0.0	0.00
Цогтовоо	25	0	0.0	0.00
Цогтцэций	0	0	0.0	0.00
Даланзадгад	690	4	0.0	0.58
Дүн	9458	45	0.0	

Хөдөө аж ахуйн бүтээгдэхүүний үнэ

Малын үнэ		Өмнөх оны мөн үе	Нэг толгойн үнэ /төгрөг/	2019
				2018
Нас гүйцсэн	Ат	1016667	1227222	120.7
	Ингэ	737500	583333	79.1
Өсвөр насны	Эр шилбэ	575000	600000	104.3
Нас гүйцсэн	Соёолон үрээ	750000	823428	109.8
	Соёолон гүү	566667	400000	70.6
Өсвөр насны	Шүдлэн үрээ	507143	650000	128.2
	Шүдлэн байдас	350000	450000	128.6
Нас гүйцсэн	Эр хонь	135385	160608	118.6
	Эм хонь	98571	111429	113.0
Өсвөр насны	Эр төлөг	87000	101833	117.0
Нас гүйцсэн	Эр ямаа	93461	118450	126.7
	Эм ямаа	75000	98000	130.7
ХАА-н бусад бүтээгдэхүүн				
Тэмээний мах		3750	4360	116.3
Ингэний сүү		2800	2667	95.3
Богийн сүү		2833	0	0.0
Өндөг		388	438	112.9
Ноос ноолуур, арьс шир				
Цагаан ноолуур		66000	0	0.0
Бор ноолуур		63333	0	0.0
Адууны дэл		3667	4333	118.2
Адууны сүүл		0	8000	0.0
Тэмээний шир		20600	16000	77.7
Адууны шир		23000	11667	50.7
Хониний нэхий		3833	833	21.7
Ямааны арьс		27000	37000	137.0
Хүнсний ногоо				
Сонгино		1683	1720	102.2
Сармис		5500	12167	221.2
Өргөст хэмх		3550	3550	100.0
Улаан лооль		0	5500	-
Боодолтой өвс		7500	10000	133.3

Эх сурвалж: Албан ёсны статистик мэдээ



Аж үйлдвэр-Industry

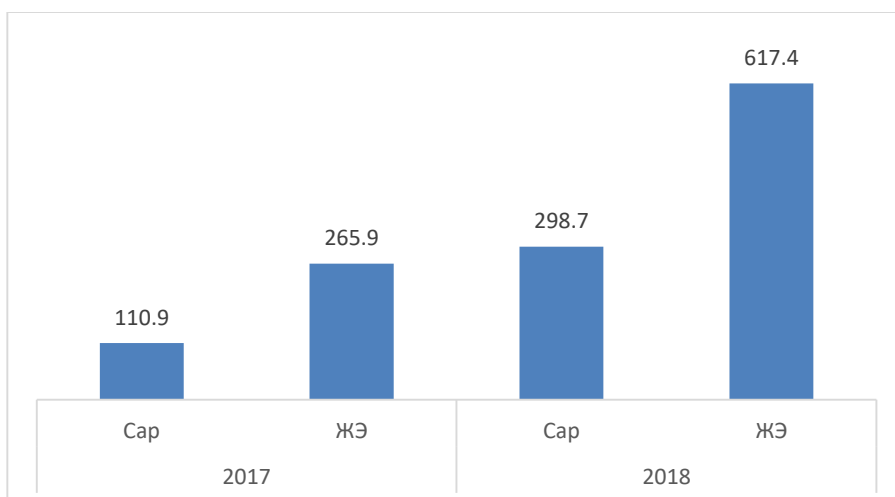
Аж үйлдвэрийн салбарт 2019 оны эхний 2 сарын байдлаар 618.8 тэрбум төгрөгийн нийт бүтээгдэхүүн үйлдвэрлэсэн нь өмнөх оны мөн үеэс 351.9 тэрбум төгрөгөөр буюу 2 дахин өссөн байна.

Аж үйлдвэрийн нийт бүтээгдэхүүн үйлдвэрлэлийн 2019 оны эхний 2 сарын гүйцэтгэл

Салбар	Нийт бүтээгдэхүүн үйлдвэрлэлт (мянган.төгрөг)				2019 2018
	2018		2019		
	Сар	ЖЭ	Сар	ЖЭ	
Нийт дүн	111479119.7	266911917.7	299469921.9	618834699.9	231.8
Уул уурхай, олборлох аж үйлдвэр	110977973.3	265931613.7	298759859.2	617387976.9	232.2
Нүүрс олборлолт	110977973.3	265931613.7	298759859.2	617387976.9	232.2
Төмрийн хүдэр олборлолт	36236.3	75665.8	216976.9	451485.2	596.7
Боловсруулах аж үйлдвэр	36236.3	75665.8	216976.9	451485.2	596.7
Хүнсний бүтээгдэхүүн, ундаа үйлдвэрлэл	8000	13000	0	0	0.0
Мах, загас, жимс, ногоо, өөх, тос боловсруулалт	0	3392.3	0	0	0.0
Сүү, сүүн бүтээгдэхүүн үйлдвэрлэл	28236.3	59273.5	216976.9	451485.2	761.7
Хүнсний бусад бүтээгдэхүүн үйлдвэрлэл	464910.1	904638.2	493085.8	995237.8	110.0
Ундаа үйлдвэрлэл	387577.8	748386.7	406744.3	817539.4	109.2
Цахилгаан, дулааны эрчим хүч үйлдвэрлэл, усан хангамж	77332.3	156251.5	86341.5	177698.4	113.7

Эх сурвалж: Албан ёсны статистик мэдээ

Уул уурхай, олборлох аж үйлдвэрийн үйлдвэрлэлт (тэрбум төгрөгөөр)



ЖЭ* - Жилийн эхнээс өссөн дүн

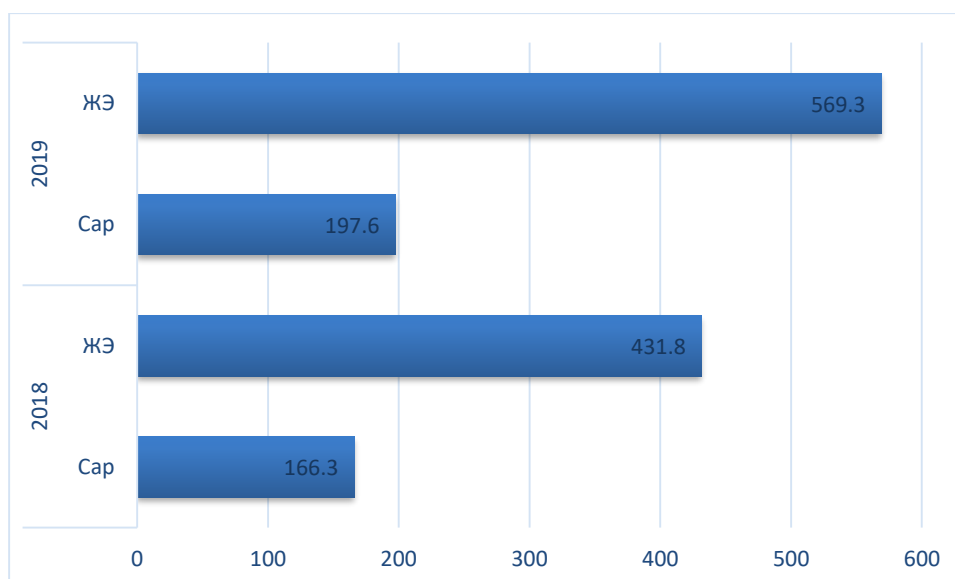
Аж үйлдвэрийн салбарт 2019 оны эхний 2 сарын байдлаар 570.8 тэрбум төгрөгийн борлуулалт хийгджээ. Энэ нь өнгөрсөн мөн үеэс 138 тэрбум төгрөгөөр буюу 31.9 хувиар өссөн байна.

Аж үйлдвэрийн борлуулалтын 2019 оны эхний 2 сарын гүйцэтгэл

Салбар	Аж үйлдвэрийн борлуулалт (мянган.төгрөг)				
	2018		2019		<u>2019</u> <u>2018</u>
	Сар	ЖЭ	Сар	ЖЭ	
1	2	3	4	5	6
Нийт дүн	166816569.4	432791709.1	198313644.8	570788432.9	131.9
Уул уурхай, олборлох аж үйлдвэр	166315423	431811405.1	197603582.1	569341709.9	131.8
Нүүрс олборлолт	166315423	431811405.1	197603582.1	569341709.9	131.8
Төмрийн хүдэр олборлолт	36236.3	75665.8	216976.9	451485.2	596.7
Боловсруулах аж үйлдвэр	36236.3	75665.8	216976.9	451485.2	596.7
Хүнсний бүтээгдэхүүн, ундаа үйлдвэрлэл	8000	13000	0	0	0.0
Мах, загас, жимс, ногоо, өөх, тос боловсруулалт	0	3392.3	0	0	0.0
Сүү, сүүн бүтээгдэхүүн үйлдвэрлэл	28236.3	59273.5	216976.9	451485.2	761.7
Хүнсний бусад бүтээгдэхүүн үйлдвэрлэл	464910.1	904638.2	493085.8	995237.8	110.0
Ундаа үйлдвэрлэл	387577.8	748386.7	406744.3	817539.4	109.2
Цахилгаан, дулааны эрчим хүч үйлдвэрлэл, усан хангамж	77332.3	156251.5	86341.5	177698.4	113.7

Эх сурвалж: Албан ёсны статистик мэдээ

Уул уурхай, олборлох аж үйлдвэрийн борлуулалт (тэрбум төгрөгөөр)



ЖЭ* - Жилийн эхнээс өссөн дүн

2019 онд хүн ам амьжиргааны доод түвшин төвийн бүс Өмнөговь аймагт 187100 төгрөг байна.

ХҮН АМЫН АМЬЖИРГААНЫ ДООД ТҮВШИН, БҮС НУТГААР

Бүс нутгаар	Хамрагдах аймаг	Амьжиргааны доод түвшин, төг
1. Баруун бүс	1. Баян-Өлгий 2. Говь-Алтай 3. Завхан 4. Увс 5. Ховд	190700
2. Хангайн бүс	1. Архангай 2. Баянхонгор 3. Булган 4. Өвөрхангай 5. Хөвсгөл 6. Орхон	194300
3. Төвийн бүс	1. Говьсүмбэр 2. Дорноговь 3. Дундговь 4. Өмнөговь 5. Сэлэнгэ 6. Төв 7. Дархан-Уул	187100
4. Зүүн бүс	1. Дорнод 2. Сүхбаатар 3. Хэнтий	187600
5. Улаанбаатар	1. Улаанбаатар	217900

АМЬДАРЧ БУЙ ОРЧИН



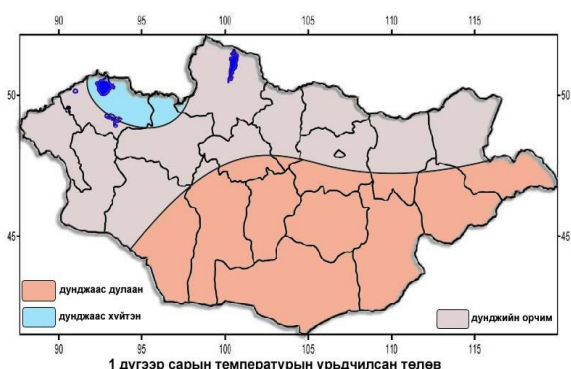
Даланзадгад сумын 2018 оны 12 дугаар сарын агаарын дундаж температур -15.3°C байв. Энэ нь олон жилийн дундажтай харьцуулахад 2.5°C-аар сэрүүн байлаа. Сарын агаарын үнэмлэхүй их температур 11.0°C, үнэмлэхүй бага температур нь -28.0°C байсан байна. Харьцангуй чийгийн дундаж 41%, салхины дундаж хурд 2.8 м/сек, үнэмлэхүй их хурд 19 м/сек байв.

Энэ сард 1.2 мм хур тунадас орсон байна.

2018 ОНЫ 12 ДҮГЭЭР САРЫН АГААРЫН БОХИРДЛЫН САРЫН ДУНДАЖ МЭДЭЭ

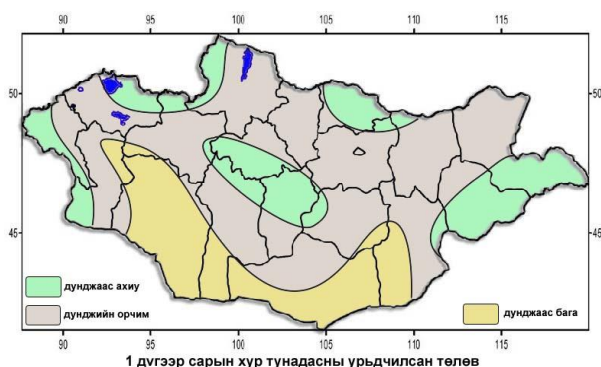
Бодисын нэр	Стандарт хэмжээ мг/м ³	Хийсэн ажиглалтын тоо	Агаарт байсан дундаж хэмжээ мг/м ³	Стандарт хэмжээнээс давсан тохиолдол	Хамгийн их хэмжээ мг/м ³
Хүхэрлэгхий /SO ₂ /	0.450	63	0.051	0	0.127
Азотындавхар исэл/NO ₂ /	0.200	63	0.059	0	0.118
Тоосжилт /PM 10/	0.100	9	0.321	7	0.663
Тоосжилт /Pm 2,5/	0.050	9	0.321	7	0.663

2019 ОНЫ НЭГДҮГЭЭР САРЫН ЦАГ АГААРЫН УРЬДЧИЛСАН ТӨЛӨВ



Говийн нутаг. Энэ сарын агаарын температурын дундаж нь ихэнх нутгаар 15-20 градус хүйтэн байх ба нийт нутгаар уур амьсгалын дунджаас дулаан байх төлөвтэй Нэгдүгээр арав хоногийн эхний хагаст нутгийн хойд хэсгээр шөнөдөө 19-24 градус, өдөртөө 5-10 градус хүйтэн, бусад нутгаар шөнөдөө 15-20 градус, өдөртөө 2-7 градус хүйтэн байна. Харин хоёрдугаар арав хоногийн дунд үе, гуравдугаар арав хоногийн эхний хагаст хүйтний эрч бага зэрэг чангарч Дундговийн нутгаар шөнөдөө 26-31 градус, өдөртөө 15-20 градус хүйтэн, бусад

нутгаар шөнөдөө 22-27 градус, өдөртөө 12-17 градус хүйтэн байна. Бусад хугацаанд Дундговийн ихэнх нутгаар шөнөдөө 22-27 градус, өдөртөө 11-16 градус хүйтэн, бусад нутгаар шөнөдөө 18-23 градус, өдөртөө 7-12 градус хүйтэн байна.



Энэ сард Дундговийн баруун хойд хэсгээр уур амьсгалын дунджаас ахиу, Өмнөговь, Дорноговийн өмнөд хэсгээр уур амьсгалын дунджаас бага, бусад нутгаар дунджийн орчим цас орох төлөвтэй

Хоёр болон гуравдугаар арав хоногийн дунд үеэр нутгийн зарим газраар цас орж, цасан шуурга шуурах төлөвтэй. Салхи нэгдүгээр арав хоногийн эхэн болон дунд үеэр ихэнх нутгаар, гуравдугаар арав хоногийн эхэн болон дунд үеэр зарим газраар 12-14 м/с, зарим үед Арц Богдын өвөр хоолойгоор түр зуур 20-24 м/с хүртэл ширүүсэх

Тэмдэглэл

**Материалыг
эмхэтгэсэн**

У.Хоролмаа
С.Цэвэлмаа
О.Чинбат
Ж.Оюунчимэг

Эхийг бэлтгэсэн
С.Цэвэлмаа

Хянасан:
С.Бямбабаатар

**Үнэн зөв бүртгэл мэдээлэл
Үеийн үед түүх болж үлдэнэ
Үнэнд тулгуурласан бодлого
Үйлсийн тэнгэрт нар болж мандана**

Харилцах утас: 70533061, 70533439

E-mail хаяг umnugovi@nso.com
<http://umnugovi.nso.mn/>

2019 оны 3 сарын 13