

## Агуулга

### Аймгийн эдийн засаг нийгмийн байдал

I.	Хүн ам, нийгмийн статистик үзүүлэлт.....	
1.	Эрүүл мэнд .....	2
2.	Хөдөлмөр эрхлэлт.....	6
o	Бүртгэлтэй ажилгүй иргэд.....	6
3.	Нийгмийн халамж, даатгал .....	8
4.	Гэмт хэрэг.....	10
II.	Макро эдийн засгийн статистикийн үзүүлэлт.....	
1.	Мөнгө, зээл үнэт цаасны зах зээл .....	12
2.	Аймгийн төсөв .....	13
3.	Үнэ .....	15
o	Хэрэглээний үнийн индекс.....	15
o	ХАА-н бүтээгдэхүүний үнэ.....	22
III.	Эдийн засгийн статистикийн үзүүлэлт.....	
1.	Хөдөө аж ахуй .....	23
2.	Аж үйлдвэр .....	28
IV.	Байгаль орчны статистикийн үзүүлэлт.....	
1.	Цаг уур, агаарын бохирдол.....	30

...албан ёсны статистикийн мэдээллийг ашиглах, хэвлэн нийтлэхдээ уг мэдээллийг гаргасан байгууллагын нэрийг заавал заах...

*/Монгол Улсын Статистикийн тухай хуулиас.../*



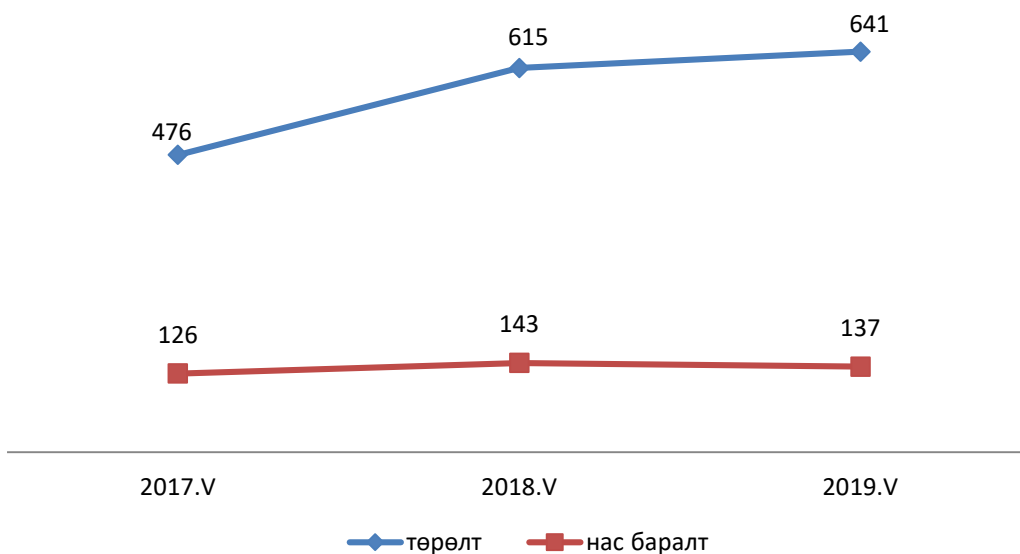
## Эрүүл мэнд

Өмнөговь аймгийн төрөлт, нас баралтын үзүүлэлтүүд,  
эхний 5 сарын байдлаар

Сумдын нэр	Төрөлт			Нас баралт		
	2018.V	2019.V	2019/2018 %	2018.V	2019.V	2019/2018 %
Баяндалай	16	17	106.3	3	5	166.7
Баян-Овоо	16	19	118.8	6	3	50.0
Булган	16	18	112.5	2	3	150.0
Гурвантэс	30	37	123.3	8	9	112.5
Мандал-Овоо	13	10	76.9	6	4	66.7
Манлай	14	23	164.3	8	6	75.0
Номгон	20	24	120.0	9	7	77.8
Ноён	6	7	116.7	3	1	33.3
Сэврэй	13	11	84.6	4	8	200.0
Ханбогд	59	62	105.1	13	13	100.0
Ханхонгор	13	15	115.4	5	10	200.0
Хүрмэн	13	16	123.1	3	2	66.7
Цогт-Овоо	18	19	105.6	7	4	57.1
Цогтцэций	91	78	85.7	14	16	114.3
Даланзадгад	277	285	102.9	52	46	88.5
Дүн	615	641	104.2	143	137	95.8

2019 оны эхний 5 сарын байдлаар аймгийн хэмжээгээр 641 эх амаржиж, 137 хүн нас барсан нь урьд оны мөн үеэс төрөлт 4.2 хувиар өсч, нас баралт 4.2 хувиар буурсан үзүүлэлттэй байна.

Аймгийн хэмжээний төрөлт, нас баралтын үзүүлэлтүүд, оноор



Эрүүл мэндийн байгууллагын зарим үзүүлэлт

Үзүүлэлт	2017.V	2018.V	2019.V	2019/2018
Амаржсан эхийн тоо	476	615	641	104.2
Амьд төрсөн хүүхдийн тоо	476	620	642	103.5
Төрөхийн улмаас эндсэн эхийн тоо	0	0	0	
0-1 хүртэл насны хүүхдийн эндэгдэл	6	12	13	108.3
1-5 хүртэл насны хүүхдийн эндэгдэл	3	1	2	200.0

Эх сурвалж: Аймгийн ЭМГ-ын мэдээ

Аймгийн хэмжээнд оны эхний 5 сарын байдлаар 0-1 насны хүүхдийн эндэгдэл 13 гарсан нь өмнөх оны мөн үеэс 8.3 хувиар өсч, 1-5 насны хүүхдийн эндэгдэл 2 гарсан байна.

Аймгийн эмнэлгүүдийн тусламж үйлчилгээ (сумдаар)

Сумдын нэр	Нийт үзлэгийн тоо		2019/2018	Үүнээс:		2019/2018
				урьдчилан сэргийлэх үзлэгийн тоо		
	2018.V	2019.V	%	2018.IV	2019.IV	%
Баяндалай	4119	2838	68.9	1319	673	51.0
Баян-Овоо	1422	2240	157.5	456	951	208.6
Булган	1573	1515	96.3	460	579	125.9
Гурвантэс	3664	3081	84.1	1789	900	50.3
Мандал-Овоо	2316	2269	386.0	767	991	129.2
Манлай	1719	3713	216.0	691	1439	208.2
Номгон	2076	3554	171.2	876	1496	170.8
Ноён	6976	7473	107.1	3823	4590	120.1
Сэврэй	1350	2115	156.7	327	580	177.4
Ханбогд	6256	8593	137.4	1360	2742	201.6
Ханхонгор	2823	2523	89.4	1476	1304	88.3
Хүрмэн	1607	2191	136.3	438	706	161.2
Цогт-Овоо	2439	2303	94.4	1058	1103	104.3
Цогтцэций	5515	7544	136.8	1219	600	49.2
Даланзадгад	91084	114084	125.3	30453	40850	134.1
Дүн	134939	166036	123.0	46512	59504	127.9

Эх сурвалж: Аймгийн ЭМГ-ын мэдээ

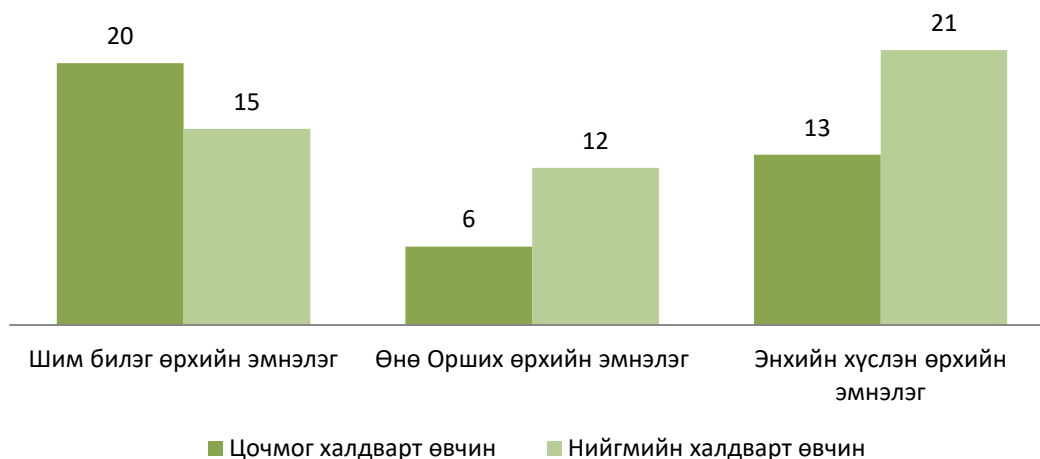
Өмнөговь аймагт үйл ажиллагаа явуулж буй эмнэлгүүд нь оны эхний 05 сарын байдлаар 166036 эмнэлгийн тусламж, үйлчилгээ үзүүлсэн нь өмнөх оны мөн үеэс 23.0 хувиар өссөн үзүүлэлттэй байна. Нийт эмнэлгийн тусламж, үйлчилгээний 35.8 хувийг урьдчилан сэргийлэх үйлчилгээ эзэлж байна.

Даланзадгад сумын өрхийн эмнэлгүүдийн 2019 оны эхний 5 сарын мэдээлэл

Үзүүлэлт		Шим билэг	Өнө Орших	Энхийн хүслэн	
Бүгд үзлэгийн тоо		13647	7959	12078	
Цочмог халдварт өвчин	Бүгд	20	6	13	
	Үүнээс	Халдварт шар		1	
		Улаан бурхан			
		Мэнин			
		Сепсис			
		Саа			
		Салхинцэцэг	9	1	5
		Гахай хавдар	3		2
		Мөөгөнцөр			
		Гар, хөл.амны өвчин	1		2
Бусад	7	4	4		
Нийгмийн халдварт өвчин	Бүгд	15	12	21	
	Үүнээс	Сүрьеэ	4	1	
		Бруцеллёз			
		тэмбүү	6	4	11
		Трихомониаз	3	5	2
		Заг хүйтэн	2	2	8
		Бусад			

Эх сурвалж: ЭМГ-ын мэдээ

Даланзадгад суманд үйл ажиллагаа явуулж буй өрхийн эмнэлгүүдийн нийт үзлэгийн 24.0 хувийг Өнө-Орших эмнэлэг, 40.0 хувийг Шим билэг өрхийн эмнэлэг, Энхийн хүслэн өрхийн эмнэлэг 36.0 хувийг тус тус эзэлж байна.



**Халдварт өвчний мэдээ, сумдаар**

№	Сумын нэр	Урьд оны мөн үе	Бүгд	Зонхилон тохиолдож буй халдварт өвчин				2019/2018
				Гепатит	Салхин цэцэг	гар хөл амны өвчин	Бусад	%
1	Баяндалай	3	1	0			1	33.3
2	Баян-Овоо	5	1	0	1			20.0
3	Булган	2	2	0			2	100.0
4	Гурвантэс	8	3	0	1		2	37.5
5	Мандал-Овоо	2	2	0	1		1	100.0
6	Манлай	2	4	0			4	200.0
7	Номгон	6	5	0			5	83.3
8	Ноён	2	1	1				0.0
9	Сэврэй	3	2	0			2	66.7
10	Ханбогд	53	20	0	14		6	37.7
11	Ханхонгор	5	5	0	1		4	100.0
12	Хүрмэн	6	2	0			2	33.3
13	Цогт-Овоо	4	0	0				0.0
14	Цогтцэций	50	7	0	3		4	14.0
15	Даланзадгад	222	107	0	18	1	88	48.2
	<b>Дүн</b>	<b>373</b>	<b>162</b>	<b>1</b>	<b>39</b>	<b>1</b>	<b>121</b>	<b>43.4</b>

Эх сурвалж: ЭМГ-ын мэдээ

Аймгийн хэмжээнд нийт халдварт өвчин 162 гарсаны 19.0 хувийг хурц халдварт өвчин эзэлж байгаа бөгөөд сумдаар авч үзвэл Ханбогд, Цогтцэций, Даланзадгад суманд өндөр үзүүлэлттэй байна.

**Аймгийн хэмжээнд гарсан хурц халдварт өвчний мэдээ, 5 сарын байдлаар**

Сумдын нэр	Нийт хурц халдварт өвчин		2019/2018 %	Үүнээс: Салхинцэцэг		2019/2018 %
	2018.V	2019.V		2018.V	2019.V	
	Баяндалай	1	0	0.0	1	0
Баян-Овоо	1	1	100.0	0	1	0.0
Булган	0	0	0.0	0	0	0.0
Гурвантэс	4	1	25.0	1	1	0.0
Мандал-Овоо	0	1	100.0	0	1	0.0
Манлай	1	0	0.0	0	0	0.0
Номгон	4	1	25.0	0	0	0.0
Ноён	2	1	0.0	2	0	0.0
Сэврэй	0	0	0.0	0	0	0.0
Ханбогд	38	15	39.5	35	14	40.0
Ханхонгор	2	2	100.0	0	1	100.0
Хүрмэн	5	0	0.0	5	0	0.0
Цогт-Овоо	2	0	0.0	2	0	0.0
Цогтцэций	24	4	16.7	22	3	13.6
Даланзадгад	143	45	31.5	101	19	18.8
<b>Дүн</b>	<b>227</b>	<b>71</b>	<b>31.3</b>	<b>169</b>	<b>40</b>	<b>23.7</b>

Эх сурвалж: ЭМГ-ын мэд



## Хөдөлмөр

2019 оны 05 дугаар сарын байдлаар аймгийн хөдөлмөрийн захад бүртгэлтэй ажил идэвхтэй эрж байгаа 384 иргэн байгаа бөгөөд өмнөх оны мөн үетэй харьцуулахад 180 хүнээр буюу 31.9 хувиар буурсан үзүүлэлттэй байна.

Тайлант сард 184 хүн шинээр бүртгэгдэж, бүртгэлээс 127 хүн хасагдаж, 53 иргэн ажилд орсон байна.

Ажил хайгч иргэдийн мэдээ, 5 сарын байдлаар

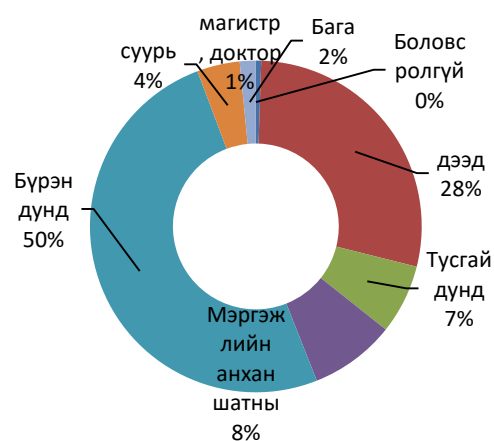
№	Сумдын нэр	Бүртгэлтэй ажилгүйдчүүд		Үүнээс Эмэгтэй	Тайлант сар			Бүгдээс: Боловсролоор							
		5 сар			Тайлант сард бүртгэлээс хасагдсан	Ажилд орсон	Боловсролгүй	Бага суурь	Бүрэн дунд	Мэргэжлийн анхан шатны	Тусгай дунд	Дээд	магистр, доктор		
		Тайлант сарын эхэнд	Тайлант сарын эцэст												
1	Баяндалай	2	0	0	0	0	0	0	0	0	0	0	0	0	0
2	Баян-Овоо	14	14	6	1	1	0	0	0	0	3	8	0	2	1
3	Булган	5	4	1	0	0	0	0	0	0	2	0	2	0	0
4	Гурвантэс	5	4	0	0	0	0	0	0	0	0	2	2	0	0
5	Даланзадгад	233	214	104	88	107	45	0	6	5	105	2	11	94	1
6	Мандал-Овоо	2	1	1	0	0	0	0	0	0	1	0	0	0	0
8	Номгон	7	6	2	3	4	1	0	0	0	1	3	2	0	0
9	Ноён	2	2	1	0	0	0	0	0	0	1	1	0	0	0
10	Сэврэй	8	18	6	12	2	0	0	0	0	7	1	0	0	0
11	Ханбогд	7	43	10	37	1	0	0	0	3	36	0	2	2	0
12	Ханхонгор	9	10	3	10	9	6	0	0	0	6	2	1	1	0
13	Хүрмэн	2	0	0	0	0	0	0	0	0	0	0	0	0	0
14	Цогт-Овоо	1	1	1	0	0	0	0	0	0	0	1	0	0	0
15	Цогтцэций	35	65	38	33	3	1	0	0	8	30	12	6	9	0
16	ДҮН	335	384	174	184	127	53	0	6	16	193	32	26	109	2

Эх сурвалж: Хөдөлмөр, халамжийн үйлчилгээний газрын мэдээ

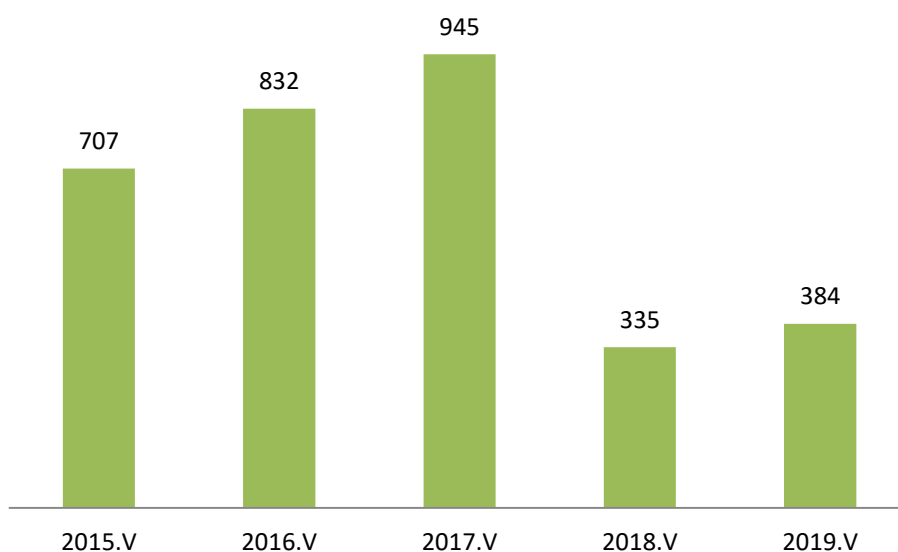
Шинээр бүртгүүлсэн болон ажилд орсон иргэд, жил бүрийн сарын эцсийн байдлаар



Ажил хайгч иргэд, боловсролын түвшингээр, 2019 оны 5 сар, хувиар

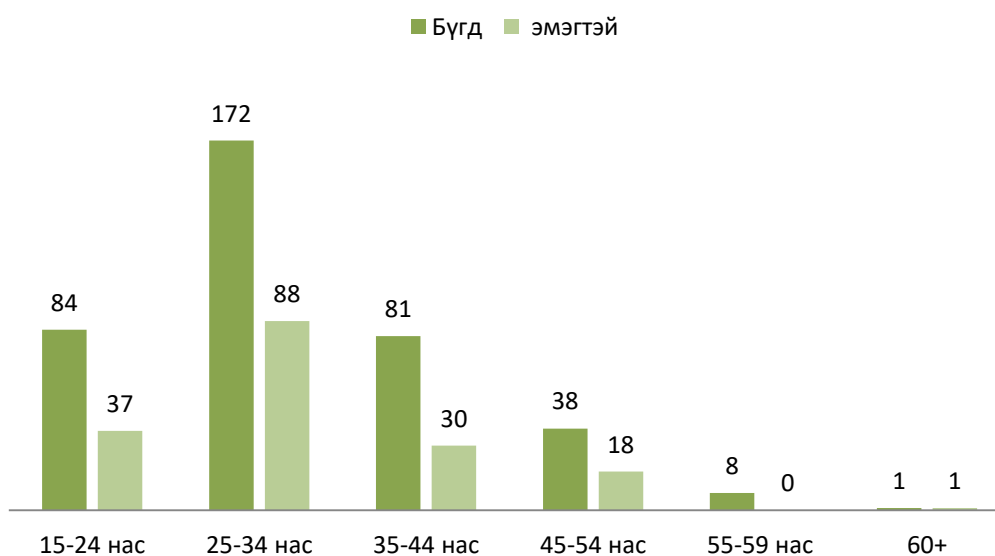


Ажил хайгч иргэд, жил бүрийн 5 сарын эцсийн байдлаар



2019 оны эхний 5 сарын байдлаар аймгийн хэмжээнд 384 ажил хайгч иргэдийн 45.3 хувийг эмэгтэйчүүд эзэлж байна.

Ажил хайгч иргэд, насны ангиллаар, 2019 оны 5 сар



Ажил хайгч иргэдийг насны байдлаар авч үзэхэд 15-24 насны иргэд 21.9 хувь, 25-34 насны иргэд 44.8 хувь, 35-44 насны иргэд 21.1 хувь, 45-54 насны иргэд 9.9 хувь, 55-59 насны иргэд 2.3 хувийг тус тус эзэлжээ.



## Нийгмийн даатгалын үйлчилгээ

Нийгмийн даатгалын сангийн орлого 2019 оны эхний 5 сард 16574.9 сая төгрөг төвлөрч, төлөвлөгөөний биелэлт 119.1 хувьтай байна. Харин нийгмийн сайн дурын даатгуулагчийн тоо 4509 байгаа нь өмнөх оны мөн үеийнхтэй харьцуулахад 970 хүнээр буюу 21.5 хувиар өссөн

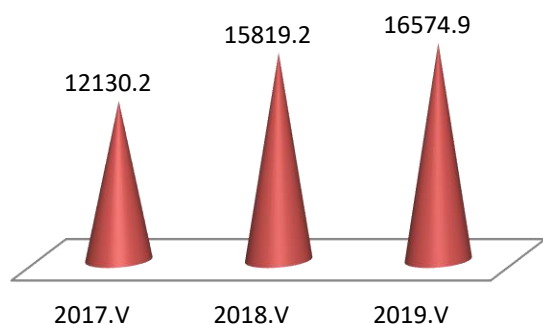
байна.

Нийгмийн даатгалын шимтгэлийн орлого, сайн дураар даатгуулагчийн тоо, сумдаар (мянган .төгрөг)

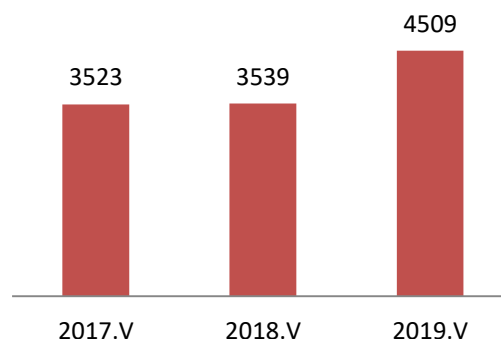
Сумын нэр	НДШ-ийн орлого			Үүнээс: Тэтгэврийн орлого		Сайн дураар даатгуулагчийн тоо
	Төлөвлөгөө	Гүйцэтгэл	Хувь	Олговол зохих	Олгосон	
Баяндалай	117964.8	130676.0	110.8	431340.3	431340.3	141
Баян-Овоо	130789.5	161336.8	123.4	289059.4	289059.4	141
Булган	102587.0	103610.4	101.0	397733.6	397733.6	104
Гурвантэс	721554.8	1003130	139.0	740513	740513	285
Мандал-Овоо	92579.1	96756.0	104.5	304373.5	304373.5	72
Манлай	142862.0	178832.9	125.2	446759.6	446759.6	230
Номгон	130253.7	163521.9	125.5	474440.8	474440.8	175
Ноён	233895.5	250979.9	107.3	224023.5	224023.5	96
Сэврэй	105007.8	126877.3	120.8	379618.6	379618.6	154
Ханбогд	2040031.8	2637250.8	129.3	618294.2	618294.2	268
Ханхонгор	104104.7	114659.8	110.1	453853.8	453853.8	119
Хүрмэн	114088.7	114873.7	100.7	313107.5	313107.5	91
Цогт-Овоо	106376.6	127934.6	120.3	289742.6	289742.6	169
Цогтцэций	4351377.3	5570868.5	128.0	642988.8	642988.8	284
Даланзадгад	5223778.1	5037917.0	96.4	5094289.5	5094289.5	1210
Дүн	13717251.4	15819225.6	115.3	11100138.7	11100138.7	3539

Эх сурвалж: Эрүүл мэнд, нийгмийн даатгалын хэлтсийн мэдээ

Нийгмийн даатгалын орлого, сая төгрөгөөр, оноор




Сайн дурын даатгуулагчийн тоо, оноор



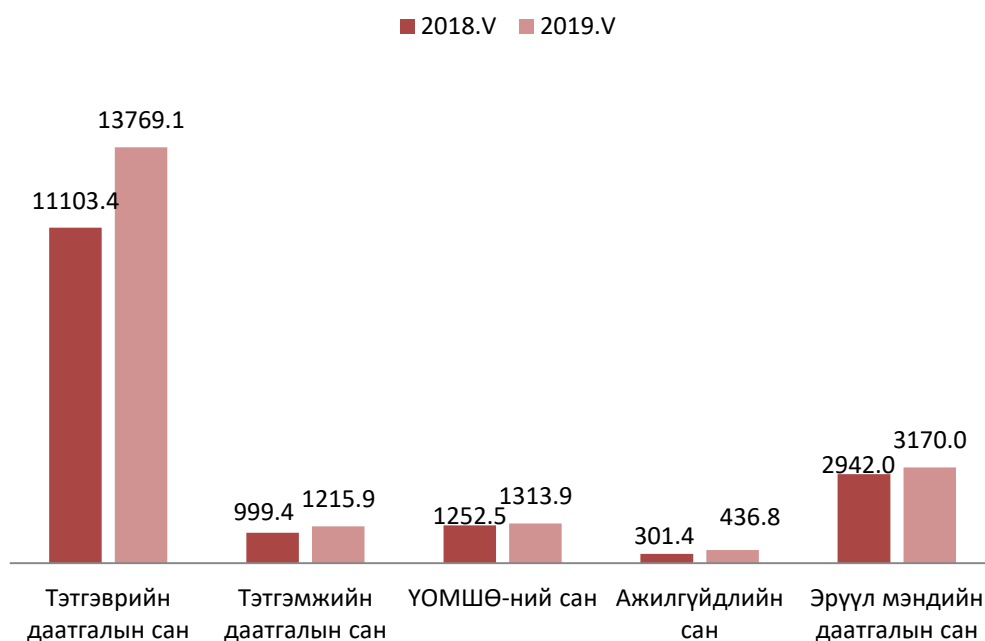
Нийгмийн даатгалын орлогын 67.8 хувийг тэтгэврийн даатгалын сан, 7.0 хувийг тэтгэмжийн даатгалын сан, 6.7 хувийг ҮОМШӨ-ний даатгалын сан, 2.2 хувийг ажилгүйдлийн даатгалын сан, 16.3 хувийг эрүүл мэндийн даатгалын санг тус тус бүрдүүлсэн байна.

Нийгмийн даатгалын сангийн орлого, төрлөөр, сая.төгрөг  
(оны эхний 5 сарын байдлаар)



Нийгмийн даатгалын зарлагын 69.2 хувийг тэтгэврийн даатгалын сан, 6.1 хувийг тэтгэмжийн даатгалын сан, 6.6 хувийг ҮОМШӨ-ний даатгалын сан, 2.2 хувийг ажилгүйдлийн даатгалын сан, 15.9 хувийг эрүүл мэндийн даатгалын сангуудад тус тус зарцуулсан байна.

Нийгмийн даатгалын сангийн зарлага, төрлөөр, сая.төгрөг  
(оны эхний 5 сарын байдлаар)

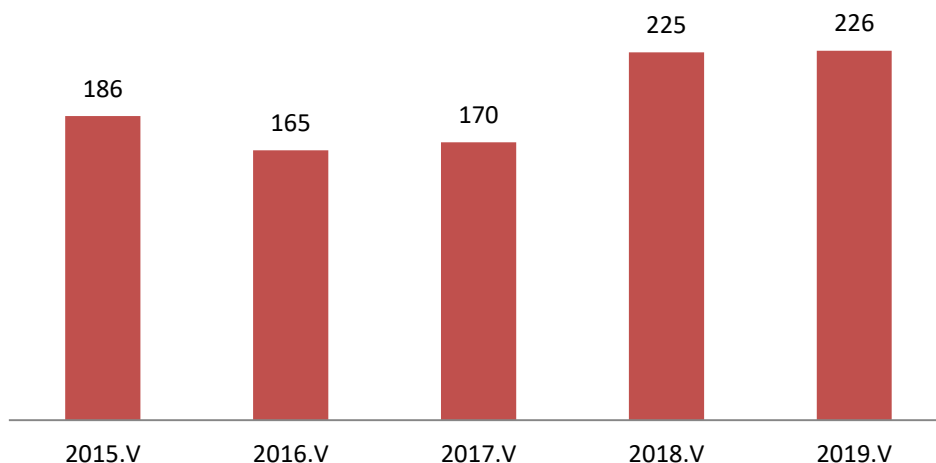




## Гэмт хэрэг

2019 оны эхний 5 сарын байдлаар аймгийн хэмжээнд гэмт хэрэг 226 гарсан нь өмнөх оны мөн үеэс 1 хэргээр буюу 0.4 хувиар буурсан үзүүлэлттэй байна.

Аймгийн хэмжээнд гарсан нийт гэмт хэргийн тоо, оноор

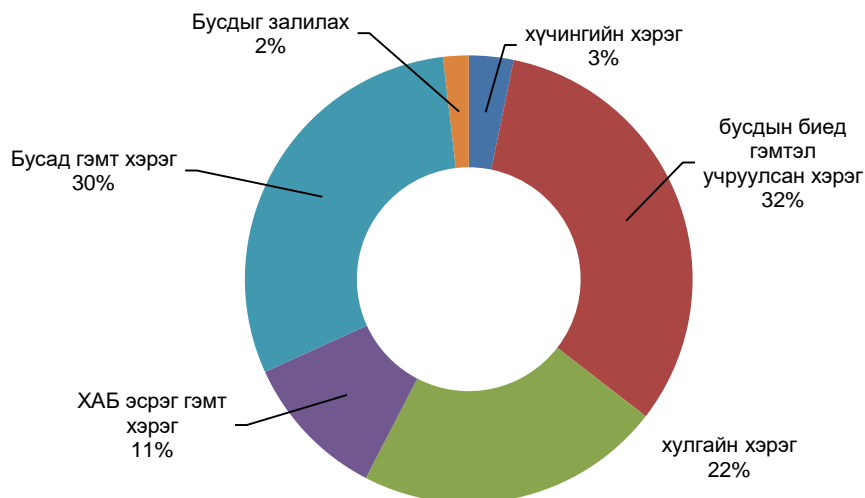


Өмнөговь аймгийн сумдад 2019 оны эхний 5 сард үйлдэгдсэн гэмт хэрэг, зөрчил

	Бүх хэрэг		Хүний бэлгийн эрх чөлөө, халдашгүй байдлын эсрэг														Хулгай				Авто тээврийн хэрэгслийн хөдөлгөөний аюулгүй байдал, ашиглалтын журам зөрчих		Залилах		Бусад хэрэг	
			Танхайрах		Хүний эрүүл мэндийн халдашгүй байдлын эсрэг		Хулгай		Автомобиль		Залилах		Бусад хэрэг													
	2018	2019	2018	2019	2018	2019	2018	2019	2018	2019	2018	2019	2017	2018	2018	2019	2018	2019								
Баяндалай	4	5			2	1								4			2									
Баян-Овоо	9	5	1		2					2			4	1			1	2								
Булган	4	3			2	2	1		1									1								
Гурвантэс	20	22	1		7	9	3	1					3				6	10								
Мандал-Овоо	1	2				1											1	1								
Манлай	3	12	1		3	2			9																	
Номгон	4	3			1	3							1				2									
Ноён	2	1											1				1	1								
Сэврэй	4	4			2	1		1									2	2								
Ханбогд	56	63			12	12	9	18					12	13	4	2	18	16								
Ханхонгор	7	6			3	3		1	2				2					1								
Хүрмэн	5	5			2	2											2	3								
Цогт-Овоо	12	1			3		2	1					4				3									
Цогтцэций	39	40	1	1	1	12	15	8	4				4	1	5	2	7	15								
Даланзадгад	55	54	3	1	23	19	12	13					4	4	3		9	13								
ДҮН	225	226	0	7	2	1	74	70	35	48	5	0	35	23	12	4	54	65								

Эх сурвалж: Аймгийн цагдаагийн газрын мэдээгээр

Аймгийн хэмжээнд гарсан нийт гэмт хэрэг төрлөөр, эзлэх хувиар



Оны эхний 5 сарын байдлаар захиргааны зөрчлийн мэдээллээр саатуулагдсан хүний тоо 550 байгаа нь өмнөх оны мөн үеэс 416 хүнээр буюу 40.5 дахин их, тээврийн хэрэгсэл жолоодох эрхээ хасуулсан жолооч 270 байгаа нь өмнөх оны мөн үеэс 30 хүнээр буюу 10.0 хувиар буурсан үзүүлэлттэй байна. Баривчлагдсан хүний тоо 75 байгаа нь өмнөх оны мөн үеэс 45 хүнээр буюу 37.5 хувиар буурсан үзүүлэлттэй байна.

Зөрчлийн тухай хуулиар арга хэмжээ авагдсан хүний тоо 9833 болж өмнөх оны мөн үеэс 9053 хүнээр буюу 47.9 хувиар, торгуулийн хэмжээ 30.2 хувиар тус тус өссөн үзүүлэлттэй байна.

Захиргааны зөрчлийн мэдээлэл, оноор

№	Үзүүлэлтүүд	Хэмжих нэгж	2017.V	2018.V	2019.V	2019/2018 %
1	Саатуулагдсан хүн	тоо	273	134	550	410.4
2	Баривчлагдсан хүн	тоо	84	120	75	62.5
3	Тээврийн хэрэгсэл жолоодох эрх хасагдсан жолооч	тоо	348	300	270	90.0
4	Захиргааны хариуцлагын тухай хуулиар арга хэмжээ авагдсан	Хүн	9713	18886	9833	52.1
		Сая.төгрөг	551.6	777.8	543.2	69.8

Эх сурвалж: Аймгийн цагдаагийн газрын мэдээгээр

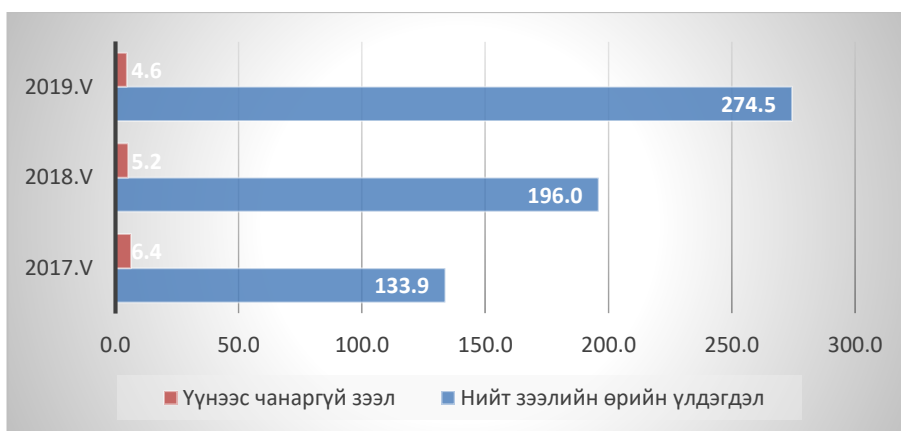


## Банк мөнгө зээл - Bank money loan

Өмнөговь аймагт 8 банкны 7 салбар, 49 тооцооны төв, 4 тооцооны касс, нийт банкны 60 нэгж банк, санхүүгийн үйл ажиллагаа явуулж, түүнд 389 ажилтан ажиллаж байна.

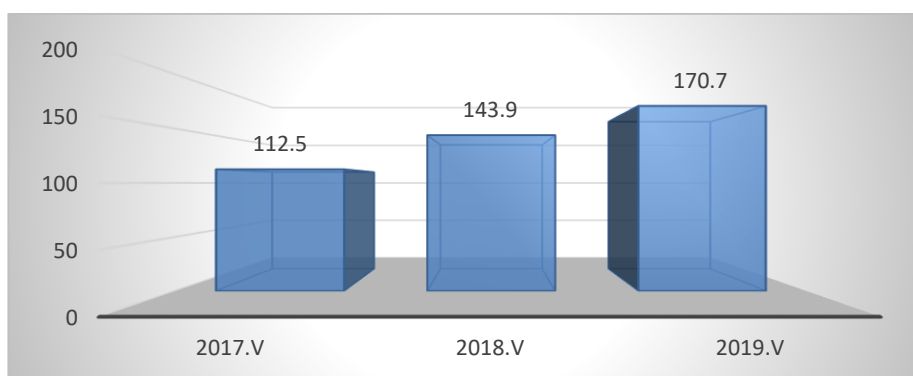
Аймаг дахь банкны салбарын нийт зээлийн өрийн үлдэгдэл 2019 оны 05 дугаар сарын эцэст 274.6 тэрбум төгрөгт хүрч өмнөх сараас 3.2 тэрбум төгрөгөөр буюу 1.2 хувиар буурч, өнгөрсөн оны мөн үеэс 78.5 тэрбум төгрөгөөр буюу 40.1 хувиар өссөн байна. Чанаргүйд ангилагдсан зээлийн өрийн үлдэгдэл 4.7 тэрбум төгрөгт хүрч, өмнөх сараас 0.2 тэрбум төгрөг буюу 4.8 хувиар өсч, өнгөрсөн оны мөн үеэс 0.5 тэрбум төгрөгөөр буюу 10.5 хувиар буурчээ.

Аймгийн хэмжээнд үйл ажиллагаа явуулж байгаа банкуудын нийт зээлийн үлдэгдэл, тэрбум төгрөгөөр (оноор)



Мөнгөн хадгаламжийн үлдэгдэл 170.8 тэрбум төгрөгт хүрч, өмнөх сараас 11.2 тэрбум төгрөгөөр буюу 7.0 хувиар, өнгөрсөн оны мөн үеэс 26.8 тэрбум төгрөгөөр буюу 18.6 хувиар тус тус өссөн байна. Нийт харилцах дансны үлдэгдэл 163.8 тэрбум төгрөгт хүрч, өмнөх сараас 8.3 тэрбум төгрөгөөр буюу 4.9 хувиар, өнгөрсөн оны мөн үеэс 30.6 тэрбум төгрөгөөр буюу 15.8 хувиар тус тус буурсан байна.

Аймгийн банкуудын нийт хадгаламжийн үлдэгдэл, тэрбум төгрөгөөр (оноор)



Өмнөговь аймгийн хэмжээнд ПОС, ПОБ терминал машин 1,107 ширхэг, АТМ, БМОМашин 59 ширхэг, давхардсан дүнгээр мобайл банк хэрэглэгчдийн тоо 48,206 интернэт банк хэрэглэгчдийн тоо 39,094, картаар үйлчлэгч иргэн 921, байгууллага 133 байна.

**Төсөв-Budget**

Орон нутгийн төсвийн орлого 5 дугаар сарын байдлаар 43.2 тэрбум төгрөгийн төлөвлөгөөтэй, 36.3 тэрбум төгрөг буюу 84 хувийн гүйцэтгэлтэй байна. Нийт орлогын 95.5 хувь нь татварын орлого, 4.3 хувь нь татварын бус орлого 0.2 хувь хөрөнгийн орлого тус тус эзэлж байна.

Сумын төсвийн орлогын төлөвлөгөөг Баяндалай, Баян-Овоо, Булган, Гурвантэс, Манлай, Ноён, Номгон, Сэврэй, Ханбогд, Хүрмэн, Цогт-Овоо сумд давуулан биелүүлж, Мандал-Овоо, Ханхонгор, Цогтцэцэций, Даланзадгад сумд 9,9-86 хувиар тасалдуулсан байна.

**Орон нутгийн 2019 оны 5-р сарын төсвийн орлогын мэдээ**  
/ өссөн дүнгээр, мянган төгрөгөөр /

<b>НИЙТ ОРЛОГО</b>	<b>Төлөвлөгөө</b>	<b>Гүйцэтгэл</b>	<b>Төлөвлөгөөний биелэлт</b>
	43,231,285.50	36,307,807.40	<b>84.0</b>
<b>А. Урсгал орлого</b>	43,181,285.50	36,250,876.30	<b>84.0</b>
<b>I.Татварын орлого</b>	29,855,341.70	34,677,516.10	<b>116.2</b>
<b>1. Хүн амын орлогын албан татвар</b>	14,500,828.80	17,920,344.80	<b>123.6</b>
1.1 Цалин хөлс түүнтэй адилтгах орлого	14,539,188.80	17,498,443.70	167.2
1.2 Хувь хүний орлогын татварын буцаан олголт	(1,200,000.00)	(916,926.00)	
1.3 Үйл ажиллагааны орлого	363,593.70	413,332.60	489.5
1.3 Мал бүхий иргэний орлогын татвар	-	-	
1.5 Орлогыг нь тойдорхойлох боломжгүй иргэний	129,688.50	235,133.70	202.5
1.6 Хөрөнгийн орлого	65,000.00	56,922.70	54.4
1.7 Хадгаламжийн хүүгийн орлого	603,357.80	633,438.10	102.0
<b>2. Өмчийн татвар</b>	6,217,437.30	5,914,440.20	<b>95.1</b>
2.1 Үл хөдлөх хөрөнгийн татвар	6,203,800.00	5,701,536.60	95.3
2.2 Бууны албан татвар	13,637.30	212,903.60	5744.9
<b>3. Дотоодын бараа үйлчилгээний татвар</b>	1,361,200.00	947,633.20	<b>69.6</b>
3.1 Авто тээврийн болон өөрөө явагч хэрэгслийн татвар	1,361,200.00	947,633.20	73.6
<b>4.Бусад татвар</b>	7,775,875.60	9,895,097.90	<b>127.3</b>
4.1 Улсын тэмдэгтийн хураамж	166,217.50	357,893.90	271.2
4.2 Хог хаягдлын хураамж	156,272.40	106,946.40	53.1
4.3 Ашигт малмалын нөөц ашигласны төлбөрийн өсөн нэмэгдэх татвар	-	-	
4.4 Үйлдвэр үйлчилгээний усны төлбөр	5,100,000.00	5,952,753.10	123.8
4.5 Газрын төлбөр	1,250,000.00	2,826,739.20	103.4
4.6 Ойгоос хэрэглээний мод, түлээ ашигласны төлбөр	200,000.00	-	0.0
4.7 Агнуурын нөөц ашигласны төлбөр	-	-	
4.8 Ус, рашаан ашигласны төлбөр	-	5,000.00	
4.9 Түгээмэл тархацтай ашигт малтмал ашигласны төлбөр	30,648.80	23,776.50	109.9
4.10 Бусад татвар, төлбөр, хураамж	872,736.90	621,988.80	85.8
<b>II.Татварын бус орлого</b>	13,325,943.80	1,573,360.20	<b>11.8</b>
2.1 Хувьцааны ноогдол ашиг	11,656,182.00	1,623.30	
2.2 Хүү, торгуулийн орлого	17,000.00	-	0.0
2.3 Бусад торгуулийн хүү	900,477.90	835,803.00	71.7
2.4 Түрээсийн орлого	3,000.00	7,344.80	207.8
2.5 Төсөвт газрын өөрийн орлого	535,000.00	624,563.00	49.8
2.6 Бусад нэр заагдаагүй орлого	214,283.90	104,026.10	44.0
<b>Б.Хөрөнгийн орлого</b>	50,000.00	56,931.10	<b>113.9</b>
Хөрөнгө худалдсаны орлого	50,000.00	56,931.10	112.1

Орон нутгийн орлогын гүйцэтгэл  
/мянган .төгрөг/

	Төлөвлөгөө	Гүйцэтгэл	Хувь
Баяндалай	14664.3	4869	33.2
Баяновоо	13267.4	14771.9	111.3
Булган	13427.9	15203.1	113.2
Гурвантэс	5538140.3	12926398.1	233.4
Мандаловоо	9404.4	21325.4	226.8
Манлай	16612.8	21065.1	126.8
Номгон	2832453	1523939	53.8
Ноён	8491.1	15130.7	178.2
Сэврэй	8044	8022.9	99.7
Ханбогд	4501152.7	7550891.8	167.8
Ханхонгор	1288420.4	63103.4	4.9
Хүрмэн	4440.4	5706.1	128.5
Цогтовоо	7647.6	2291.3	30.0
Цогтэций	257602.3	1422824	552.3
Даланзадгад	17232.8	15177.8	88.1
Татварын хэлтэс	1797398.6	2332277.6	129.8
СТСХэлтэс			
Дүн	16328400	25942997.2	158.9

Эх сурвалж: СТСХ-ийн мэдээ



## Үнэ

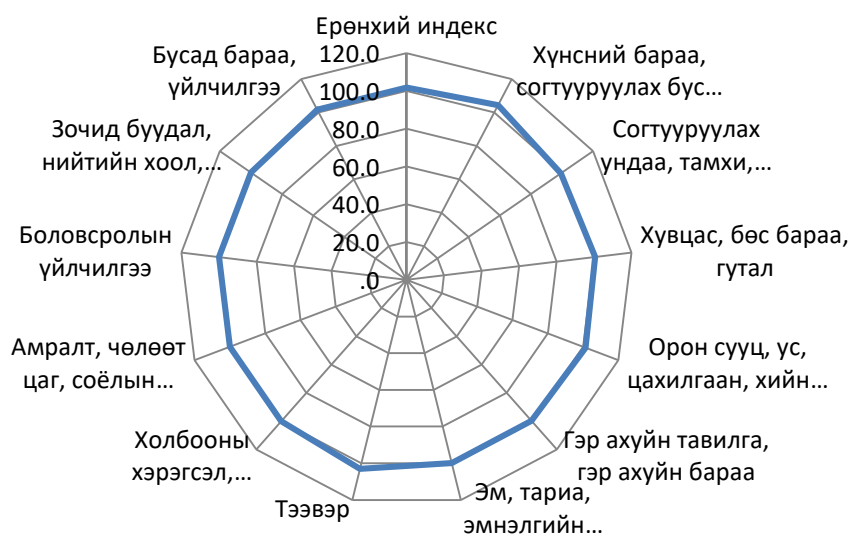
### Хэрэглээний үнийн индекс

Хэрэглээний үнийн индекс гэдэг нь хэрэглэгчдийн худалдаж авсан бараа, үйлчилгээний нэр төрөл өөрчлөлтгүй тогтвортой байхад үнэ дунджаар хэрхэн өөрчлөгдөж буйг хэмждэг үзүүлэлт юм.

#### Өмнөговь аймгийн хэрэглээний үнийн индекс

Барааны бүлгээр	2019-V	2019-V	2019-V
	2018-V	2018-XII	2019-IV
Ерөнхий индекс	105.0	102.6	100.4
01.Хүнсний бараа, согтууруулах бус ундаа	106.3	109.3	100.9
02.Согтууруулах ундаа, тамхи, мансууруулах бодис	109.1	102.2	100.7
03. Хувцас, бөс бараа, гутал	104.6	102.0	100.3
04.Орон сууц, ус, цахилгаан, хийн болон бусад тулш	112.1	103.3	100.2
05.Гэр ахуйн тавилга, гэр ахуйн бараа	102.7	98.8	99.6
06. Эм, тариа, эмнэлгийн уйлчилгээ	106.7	100.2	100.2
07.Тээвэр	100.2	99.4	100.7
08.Холбооны хэрэгсэл, шуудангийн уйлчилгээ	119.5	100.0	100.0
09.Амралт, чөлөөт цаг, соёлын бараа, уйлчилгээ	103.9	100.0	100.0
10.Боловсролын уйлчилгээ	100.0	100.0	100.0
11.Зочид буудал, нийтийн хоол, дотуур байрны уйлчилгээ	101.7	100.0	100.0
12.Бусад бараа, уйлчилгээ	101.9	101.3	99.9

#### Хэрэглээний үнийн индекст нөлөөлсөн бараа, үйлчилгээний үнийн өөрчлөлт



Хэрэглээний бараа, үйлчилгээний сумдын үнийн мэдээлэл ( дундаж үнэ, төгрөгөөр)

01.1.1 ТАЛХ, ГУРИЛ, БУДАА							
№	Бүтээгдэхүүний нэр	Гурвантэс	Манлай	Номгон	Ханбогд	Ханхонгор	Цогтцэций
1	Гурил, дээд зэрэг Алтан тариа ХК, савласан	1800	1800	1767	1667	1700	1800
2	Гурил, 1-р зэрэг Алтан тариа, задгай	1533	1750	1650	1500	1766	1533
3	Гурил, 2-р зэрэг Алтан тариа, задгай	1333	1500	1500	1200	1500	1300
4	Гоймон, гадаад Макбур, 450 гр	1767	2000	1733	1800	1800	1767
5	Гоймон, дотоод Алтан тариа ХК, нарийн, туузан	866	1033	900	950	1133	1017
6	Талх, аймгийн үйлдвэрийн , ш	1100	1500	1200	1500	1250	1300
7	Жигнэмэг, "Юбилейные" , 150-180 гр ,цайны, ОХУ	1200	1433	1533	1200	1500	1500
8	Цагаан будаа, задгай, кг, БНХАУ	2400	2500	2600	2517	2600	2500
9	Шар будаа, задгай, кг, БНХАУ	2666	3800	1933	1933	2500	3200
01.1.7 ХҮНСНИЙ НОГОО							
10	Төмс, дотоод, кг	1200	1500	1667	800	1400	1150
11	Лууван, кг, БНХАУ	1300	2000	1900	1000		1350
12	Сонгино, кг, БНХАУ	1500	1833	1700	1500	1800	1250
13	Өргөст хэмх, 720 гр, "Cucumber" шилтэй, дарсан, Вьетнам	2533			2250	2800	2333
14	Алаг салат, 630 гр, савласан, "Газар шим" ХК	2600	3866	2833	3000	2750	3500
15	Сармис, 1 булцуу, БНХАУ	700	500	533	600	600	
04. ОРОН СУУЦ, УС, ЦАХИЛГААН, ХИЙН БОЛОН БУСАД ТҮЛШ							
16	Цэвэр ус, гэр хороолол, 40 л	80	120	80	80	80	80
17	Хог хаягдал, гэр хорооллын 1 өрхийн , сард	3000	3500	4000	3000	1500	5000
18	Гэр хорооллын цахилгаан, 1 кВт, / 100-150 квт хэрэглээг авах/	121	98	125	192	113	125
07. ТЭЭВЭР							
19	Бензин, А-80, 1 литр	1980	1870	1830	1890		1900
20	Бензин, А-92, 1 литр	2060	1930	1880	1990		1950
21	Дизелийн түлш, 1 литр	2530	2450	2440	2530		2500

Эх сурвалж: Албан ёсны статистик мэдээ

Нэг кг алтан тариан гурилын үнэ, (сумдаар, 5 дугаар сард, төгрөгөөр)

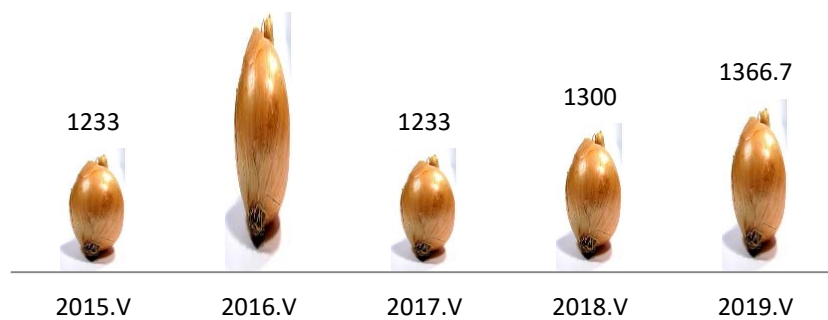


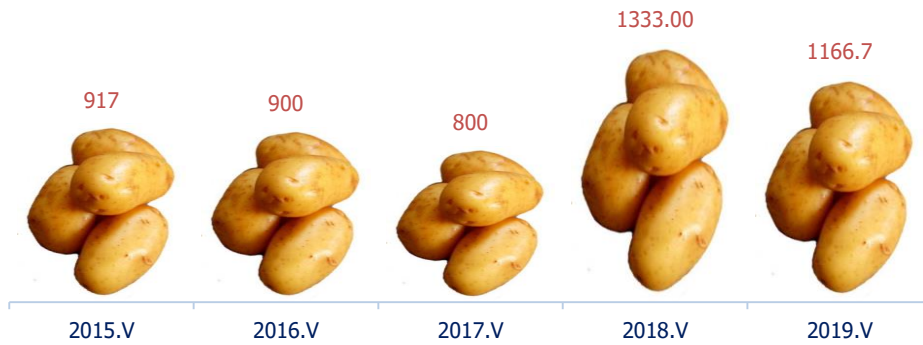


Гол нэрийн барааны үнэ, зэргэлдээх аймгуудаар

№	НЭРТӨРӨЛ	Өмнөговь	Дорноговь	Өвөрхангай	Дундговь
<b>01.1.1 ТАЛХ, ГУРИЛ, БУДАА</b>					
1	Гурил, дээд зэрэг	1586.7	1400	1450	1800
2	Гурил, 1-рээрэг	1350	1100	1233	1200
3	Гурил, 2-р зэрэг	1200	900	1067	1016.6
4	Гоймон, 320 гр, "Алтан тариа" ХК, туузан	1026.7	783	933	816.6
5	Талх, орон нутгийн үйлдвэрийн, ш	1183.3	1400	1000	1100
6	Гурилан боов, 0.5кг	2350	2067	1967	2466
7	Жигнэмэг, Юбилейные	1216.7	1200	1167	1200
8	Цагаан будаа, задгай, кг	2333.3	2233	2267	2316.6
9	Шар будаа, задгай, кг,	3075	2667	1800	2600
<b>01.1.2 МАХ, МАХАН БҮТЭЭГДЭХҮҮН</b>					
10	Хонины мах, кг	8500	7033	7233	7000
11	Үхрийн мах, кг	7500	8333	8500	5500
12	Адууны мах, кг	8000	6833	6800	6000
13	Ямааны мах	7500	6033	6000	6500
14	Дотор мах, цувдай, цусгүй	2000	2500	1500	1500
15	Хиам, чанасан, 1кг	10000	7600	8433	9350
<b>06.1 ЭМ, ТАРИА, ЭМНЭЛГИЙН ХЭРЭГСЭЛ</b>					
16	Парацетамол, 10ш, Моносфарм	483	500	433	500
17	Ампциллин, 500 мг, 10ш	1766	1900	1500	1500
18	Витамин "С", үрлэн, савласан, 50ш	370	367	300	423.3
19	Хлорфенамен, Монос	1320	1267	1067	1250
20	Пенициллин, тариагаар, 1 сая		360	400	
21	Хөвөн, 50гр, боодолтой, дотоод	1503.3	1433	1200	1383.3
<b>04.2.1 ОРОН СУУЦНЫ УРСГАЛ ЗАСВАРЫН БАРАА, МАТЕРИАЛ</b>					
22	Цагаан тосон будаг, 1 л, байшинтай, БНХАУ	4500	4333	3300	4366.6
23	Цемент, 1 уут, БНХАУ	12000	9500	11500	11500
24	Вакуум цонхны 1м.кв-ын үнэ, 2 давхар шилтэй, хуванцар хүрээтэй	87500	80000	95000	102500
25	Хадаас, 100 гр, 70 мм	400	433	330	400
26	Монгол гэрийн модон хаалга, хээгүй	200000	195000	140000	200000
<b>04.3.4 ОРОН СУУЦТАЙ ХОЛБОГДСОН БУСАД ЗАРДАЛ</b>					
27	Халаалт, 1м2	334.4	385	660	334.4
<b>04.4.1 СУУЦНЫ ЦАХИЛГААН ХАНГАМЖТАЙ ХОЛБОГДСОН ЗАРДЛУУД</b>					
28	Орон сууцны цахилгаан, 1 кВт	119.7	118.2	121.3	102.4
29	Гэр хорооллын цахилгаан, 1 кВт	99.9	118.2	143.1	122.1
<b>04.4.2 ХАТУУ ТҮЛШ</b>					
3	Түлшний мод, шуудайгаар	3500	5000	5000	4000
3	Нүүрс, 1 шуудай, 40 кг	1500	7000	4500	10000
<b>07.2.2 ШАТАХ, ТОСЛОХ МАТЕРИАЛ</b>					
32	Бензин, А-80, 1 литр	1900	1,846	1775	1890
33	Бензин, А-92, 1 литр	2010	1,926	1813	1970
34	Дизелийн түлш, 1 литр	2526	2,470	2378	2320
<b>07.3.2 АВТО ЗАМЫН ЗОРЧИГЧ ТЭЭВРИЙН ҮЙЛЧИЛГЭЭ</b>					
35	Хот доторх таксины хөлс, 1 км	2750	700	2000	1000
36	УБ-АЙМГИЙН төвийн таксины хөлс, нэг талдаа	28500	22400	21400	13200

Эх сурвалж: Албан ёсны статистик мэдээ

Нэг кг хүнсний ногооны дундаж үнэ, 2015-2019 оны 5-р сарын байдлаар



Хүнсний гол нэрийн бараа, бүтээгдэхүүний дундаж үнэ,  
2018 оны 5-р сарын 30-ний байдлаар, аймгаар

Аймаг	1-р зэргийн гурил, кг			Хонины мах, кг			Үхрийн мах,кг			Ямааны мах,кг		
	V.15	V.22	V.29	V.15	V.22	V.29	V.15	V.22	V.29	V.15	V.22	V.29
Нэр	V.15	V.22	V.29	V.15	V.22	V.29	V.15	V.22	V.29	V.15	V.22	V.29
БӨ	1086	1086	1086	8167	9500	9833	8500	7750	8000	-	-	-
ГО	1300	1300	1300	9500	9500	8800	13000	13000	-	8000	8000	7500
ЗА	1400	1400	1400	7500	8000	8000	8000	8500	9000	6500	7000	9000
УВ	1200	1200	1200	9500	9500	9000	9000	9000	8500	6500	6500	6500
ХО	1400	1400	1400	10000	10000	10000	10000	10000	10000	8000	8000	8000
АР	1216	1216	1216	9333	9333	8833	12000	12000	11833	-	-	8000
БХ	1200	1200	1200	10000	10000	10000	12000	12000	12000	8000	9000	9000
БУ	1600	1700	1700	9000	9500	9500	10250	10250	10250	7500	-	-
ОР	1100	1100	1100	9500	9500	9500	11833	11833	11167	8150	8500	8500
ӨВ	1200	1200	1200	10000	9500	9500	-	-	13000	-	-	-
ХӨ	1300	1300	1300	10000	10000	10000	12000	12000	12000	8500	8500	8500
ГС	1150	1150	1150	9000	9500	8500	10000	12000	11000	8000	8500	7500
ДА	1110	1110	1110	9700	9533	9267	10667	11167	9667	8800	8900	8500
ДО	1050	1050	1050	8750	9500	9000	-	12000	13250	8000	8500	8000
ДУ	1200	1200	1200	9500	9000	8700	-	-	-	8500	8000	8200
ӨМ	1333	1367	1367	8000	8750	8500	-	7750	-	7000	7750	7800
СЭ	1100	1100	1100	8800	9000	8500	9800	10500	9500	7800	8200	8000
ТӨ	1200	1200	1200	10500	10500	10000	13000	13000	12000	8500	8500	8500
ДД	1200	1200	1200	9500	10000	10000	12500	13000	12500	9000	9000	9000
СҮ	1233	1267	1267	10000	9500	9500	11000	11000	11000	9000	8500	8500
ХЭ	1400	1400	1400	10500	10500	11500	12500	12500	13500	9500	9500	10500
	Элсэн чихэр, кг			Цагаан будаа, кг			Сүү, л					
Нэр	V.15	V.22	V.29	V.15	V.22	V.29	V.15	V.22	V.29			
БӨ	2200	2200	2200	2500	2500	2500	2533	2533	2533			
ГО	2500	2500	2500	2500	2500	2500	4000	4000	3000			
ЗА	2000	2000	2000	2500	2300	2300	3000	3000	3000			
УВ	2400	2400	2400	2400	2400	2400	2000	2000	1800			
ХО	2200	2200	2200	2400	2400	2400	2800	2800	2500			
АР	1933	1933	1933	2400	2400	2400	3000	2500	2500			
БХ	2000	2000	2000	2200	2200	2200	4000	4000	3000			
БУ	2000	2000	2000	2500	2500	2500	2500	2000	2000			
ОР	1800	1800	1800	2233	2233	2233	2000	1500	1500			
ӨВ	2000	2000	2000	2200	2200	2200	3000	3000	3000			
ХӨ	2000	2000	2000	2300	2300	2300	2000	2000	2000			
ГС	1700	1700	1700	2350	2383	2383	2500	2500	2200			
ДА	2200	2200	2200	2400	2400	2400	1467	1367	1300			
ДО	1900	1900	1900	2233	2267	2267	2000	2000	2000			
ДУ	1883	1883	1880	2280	2280	2310	3000	3000	3000			
ӨМ	2033	2100	2100	2033	2333	2333	4000	4000	4000			
СЭ	2000	2000	2000	2300	2300	2300	1500	1500	1300			
ТӨ	1800	1800	1800	2400	2400	2400	1800	1600	1500			
ДД	1900	1900	1900	2300	2300	2300	1600	1500	1200			
СҮ	1917	1917	1917	2317	2350	2350	2300	2300	2300			
ХЭ	2200	2200	2200	2300	2300	2300	2000	2000	2000			

Эх сурвалж: Албан ёсны статистик мэдээ

Ноолуурын үнэ, 2019 оны 05 -р сарын 08-39-нийг хүртэлх байдлаар,  
аймгаар

Аймаг		Ноолуур, кг							
		Цагаан	Бор	Цагаан	Бор	Цагаан	Бор	Цагаан	Бор
№	Нэр	V.08		V.15		V.22		V.29	
1	АР	110000	110000	90000	90000	95000	95000	85000	85000
2	БӨ	100000	100000	85000	85000	92666	92666	85000	85000
3	БХ	115000	115000	100000	90000	110000	102000	100000	90000
4	БУ	105000	104000	100000	100000	90000	90000	70000	70000
5	ГО	105000	105000	90000	90000	95000	95000	88000	88000
6	ДО	100000	100000	85000	85000	80000	80000	80000	80000
7	ДД	80000	80000	80000	80000	80000	80000	70000	70000
8	ДУ	105000	105000	95000	95000	95000	95000	95000	95000
9	ЗА	117000	117000	90000	90000	98000	98000	90000	90000
10	ӨВ	109000	109000	95000	95000	100500	100500	90000	90000
11	ӨМ	100000	100000	100000	100000	94000	94000	87000	87000
12	СҮ	80000	80000	80000	80000	70000	70000	70000	70000
13	СЭ	120000	120000	120000	120000	70000	80000	60000	70000
14	ТӨ	95000	95000	85000	85000	70000	70000	80000	80000
15	УВ	113000	113000	98000	98000	92000	92000	93000	93000
16	ХО	110000	110000	90000	80000	95000	90000	89000	85000
17	ХӨ	115000	115000	100000	100000	100000	100000	95000	95000
18	ХЭ	90000	-	80000	-	70000	-	70000	-
19	ДА	100000	-	80000	-	80000	-	80000	-
20	УБ*	-	-	-	-	-	-	-	-
21	ОР	105000	105000	85000	85000	85000	85000	80000	80000
22	ГС	90000	90000	90000	90000	80000	80000	-	-

Жижиглэн худалдаалах бараа гүйлгээний мэдээ ( мянган.төгрөг)

Үзүүлэлтүүд	2017.V	2018.V	2019.V	2019/2018 %
Даланзадгад сумын бараа гүйлгээ	1212844.9	3518250	3264837	92.8
Үүнээс Хүнсний	371812.2	1422481.0	1979786.0	139.2
Согтуурах ундаатай	210800.0	819346.0	921122.0	112.4
Нийтийн хоол	156430.0	586600.0	86550.0	14.8
Сумдын бараа гүйлгээ	1423974.2	2138413	15305547.2	715.7
Үүнээс Хүнсний бараа гүйлгээ	931763.1	1721319	9139876	531.0
Мэдээнд хамрагдсан дэлгүүрийн тоо	181	175	163	93.1
Орон нутгийн архины үйлдвэрийн бүтээгдэхүүний борлуулалт	57555.8	129771.8	169428.5	130.6
Бараа гүйлгээ дүн	2694374.9	5786434	18570384.2	320.9

Эх сурвалж: Захиргааны статистик мэдээ

Жижиглэн худалдаалах бараа гүйлгээ 18570.3 сая төгрөгт хүрч өнгөрсөн оны мөн үеэс 3 дахин өссөн үзүүлэлттэй байна.

Гол нэрийн барааны нөөцийн мэдээ

Барааны нэр	Хэмжих нэгж	Тайлант сарын нөөцийн үлдэгдэл
Мах махан бүтээгдэхүүн	тонн	6.4
Үүнээс малын мах	тонн	5
Гурил	тонн	57.7
Үүнээс 2-р гурил	тонн	8.1
Цагаан будаа	тонн	26.6
Шар будаа	тонн	6
Гоймон	тонн	9.3
Жигнэмэг	тонн	7.5
Нарийн боов	тонн	11.7
Элсэн чихэр	тонн	1094.7
Ёотон	тонн	5.3
Хатуу чихэр	тонн	6.5
Үүнээс чөмөгтэй чихэр	тонн	4.2
Зөөлөн чихэр	тонн	4.8
Архи	л	11303
Ногоон цай	тонн	4.1
Төмс	тонн	5.4
Хүнсний ногоо	тонн	41.4
Хүлээн авагчийн зай	мян.ш	4.7
Гар нүүрийн саван	мян.ш	8.9
Аж ахуйн саван	мян.ш	7.7
Дүнсэн тамхи	тонн	2.1
Янжуур	мян.х	2903.2
Шүдэнз	мян.х	10.6
Лаа	тонн	2.9
Хөвөн	тонн	3.9
Бризент	метр	520
Гэрийн эсгий	метр	6000
Хөвөн бөс бараа	метр	4753
Даалимба	метр	655
Ямбуу	метр	3184
Торго	метр	3761
Угаалгын нунтаг	тонн	9.1
Давс	тонн	6.8
Ургамлын тос	мян,л	8.6
Мэдээнд хамрагдсан дэлгүүр	тоо	167

Эх сурвалж: Захиргааны статистик мэдээ

Хөдөө аж ахуйн бүтээгдэхүүний үнэ

Малын үнэ		Өмнөх оны мөн үе	Нэг толгойн үнэ /төгрөг/	2019
				2018
Нас гүйцсэн	Ат	1095714	1310000	119.6
	Ингэ	575000	875000	152.2
Өсвөр насны	Эр шилбэ	450000	683333	151.9
Нас гүйцсэн	Соёолон үрээ	815000	846667	103.9
	Соёолон гүү	550000	700000	127.3
Өсвөр насны	Шүдлэн үрээ	576666	681250	118.1
	Шүдлэн байдас	400000	550000	137.5
Нас гүйцсэн	Эр хонь	163615	181964	111.2
	Эм хонь	120000	141875	118.2
Өсвөр насны	Эр төлөг	103333	128750	124.6
Нас гүйцсэн	Эр ямаа	117772	131250	111.4
	Эм ямаа	94166	118333	125.7
ХАА-н бусад бүтээгдэхүүн				
Тэмээний мах		4428	5075	114.6
Ингэний сүү		2700	2375	88.0
Богийн сүү		2500	0	0.0
Өндөг		443	442	99.8
Ноос ноолуур, арьс шир				
Цагаан ноолуур		96944	96000	99.0
Бор ноолуур		94944	89167	93.9
Адууны дэл		4333	3667	84.6
Адууны сүүл		8000	6000	75.0
Тэмээний шир		5000	0	0.0
Адууны шир		0	5000	0.0
Хониний нэхий		833	500	60.0
Ямааны арьс		0	0	0.0
Хүнсний ногоо				
Сонгино		1760	1550	88.1
Сармис		5500	7500	136.4
Өргөст хэмх		3550	4050	114.1
Улаан лооль		0	6000	0.0
Боодолтой өвс		7833	10000	127.7

Эх сурвалж: Албан ёсны статистик мэдээ



## Хөдөө аж ахуй-Agriculture

Аймгийн хэмжээнд оны эхний төллөвөл зохих 1174.4 мянган хээлтэгчийн 58.2 хувь нь буюу 683.7 мянган хээлтэгч төллөж, гарсан төл 99.8 хувь бойжиж байна. Урьд оны энэ үеийн мал төллөлтөөс 339.9 мянган толгой мал буюу 98.9 хувиар өссөн байна.

	Төллөсөн хээлтэгч						Гарсан төл					
	Бүгд	Тэмээ	Адуу	Үхэр	Хонь	Ямаа	Бүгд	Тэмээ	Адуу	Үхэр	Хонь	Ямаа
Баяндалай	49356	457	449	282	11063	37105	50350	457	449	282	11144	38018
Баян-Овоо	40112	924	597	151	13010	25430	40356	924	597	151	13084	25600
Булган	55082	964	394	349	19783	33592	55082	964	394	349	19783	33592
Гурвантэс	41333	683	36	21	2197	38396	43164	683	36	21	2270	40154
Мандал-Овоо	59272	3903	1170	308	22032	31859	59272	3903	1170	308	22032	31859
Манлай	55966	2075	715	199	22924	30053	55998	2075	715	199	22946	30063
Номгон	69510	1027	207	110	14607	53559	69510	1027	207	110	14607	53559
Ноён	21482	655	10	0	2209	18608	21482	655	10	0	2209	18608
Сэврэй	34377	709	386	214	6638	26430	34378	709	386	215	6638	26430
Ханбогд	28932	3685	413	288	10923	13623	28932	3685	413	288	10923	13623
Ханхонгор	74481	1163	470	215	25595	47038	74861	1163	470	215	25865	47148
Хүрмэн	37089	1193	96	70	10793	24937	37089	1193	96	70	10793	24937
Цогт-Овоо	50652	2009	700	146	17167	30630	50652	2009	700	146	17167	30630
Цогтцэций	32269	336	206	341	13079	18307	32382	336	206	341	13079	18420
Даланзадгад	33817	261	261	199	9850	23246	33817	261	199	261	9850	23246
Дүн	683730	20044	6110	2893	201870	452813	687325	20044	6048	2956	202390	455887

Эх сурвалж: Албан ёсны статистик мэдээ

	Хорогдсон төл						Бойжсон төл					
	Бүгд	Ботго	Унага	Тугал	Хурга	Ишиг	Бүгд	Ботго	Унага	Тугал	Хурга	Ишиг
Баяндалай	100	0	0	0	0	100	50250	457	449	282	11144	37918
Баянновоо	0	0	0	0	0	0	40356	924	597	151	13084	25600
Булган	415	4	0	0	110	301	54667	960	394	349	19673	33291
Гурвантэс	7	3	0	0	4	0	43157	680	36	21	2266	40154
Мандал-Овоо	0	0	0	0	0	0	59272	3903	1170	308	22032	31859
Манлай	442	5	1	1	168	267	55556	2070	714	198	22778	29796
Номгон	1	1	0	0	0	0	69509	1026	207	110	14607	53559
Ноён	0	0	0	0	0	0	21482	655	10	0	2209	18608
Сэврэй	0	0	0	0	0	0	34378	709	386	215	6638	26430
Ханбогд	0	0	0	0	0	0	28932	3685	413	288	10923	13623
Ханхонгор	260	0	0	0	0	260	74601	1163	470	215	25865	46888
Хүрмэн	2	0	0	0	0	2	37087	1193	96	70	10793	24935
Цогтовоо	25	0	0	0	0	25	50627	2009	700	146	17167	30605
Цогтцэций	76	0	0	0	12	64	32306	336	206	341	13067	18356
Даланзадгад	0	0	0	0	0	0	33817	261	199	261	9850	23246
Дүн	1328	13	1	1	294	1019	685997	20031	6047	2955	202096	454868

Эх сурвалж: Албан ёсны статистик мэдээ

Мал төллөлт				
Малын төрлөөр			Хувь	
	Урьд оны энэ үеийн төллөлт	2019 он төллөсөн	Төллөлтийн хувь	2019 2018
Ингэ	19266	20044	38.6	104.0
Гүү	4754	6110	18.9	128.5
Үнээ	3027	2893	26.7	95.6
Эм хонь	126899	201870	70.6	159.1
Эм ямаа	189870	452813	57.1	238.5
Бүгд	343816	683730	58.2	198.9

Эх сурвалж: Албан ёсны статистик мэдээ

Мал төллөлтийг сумдаар үзүүлбэл				
	Урьд оны энэ үеийн төллөлт	2019 төллөсөн	Үүнээс	
			Төллөлтийн хувь	2019 2018
Баяндалай	6331	49356	60.5	779.6
Баян-Овоо	13736	40112	60.9	292.0
Булган	46480	55082	63.9	118.5
Гурвантэс	11791	41333	46.2	350.5
Мандал-Овоо	37348	59272	69.5	158.7
Манлай	48680	55966	65.3	115.0
Номгон	24625	69510	55.4	282.3
Ноён	2905	21482	40.2	739.5
Сэврэй	18809	34377	47.7	182.8
Ханбогд	15646	28932	38.6	184.9
Ханхонгор	23399	74481	67.9	318.3
Хүрмэн	18169	37089	54.7	204.1
Цогт-Овоо	39610	50652	80.5	127.9
Цогтцэций	24996	32269	52.0	129.1
Даланзадгад	11291	33817	64.8	299.5
ДҮН	343816	683730	58.2	198.9

Эх сурвалж: Албан ёсны статистик мэдээ

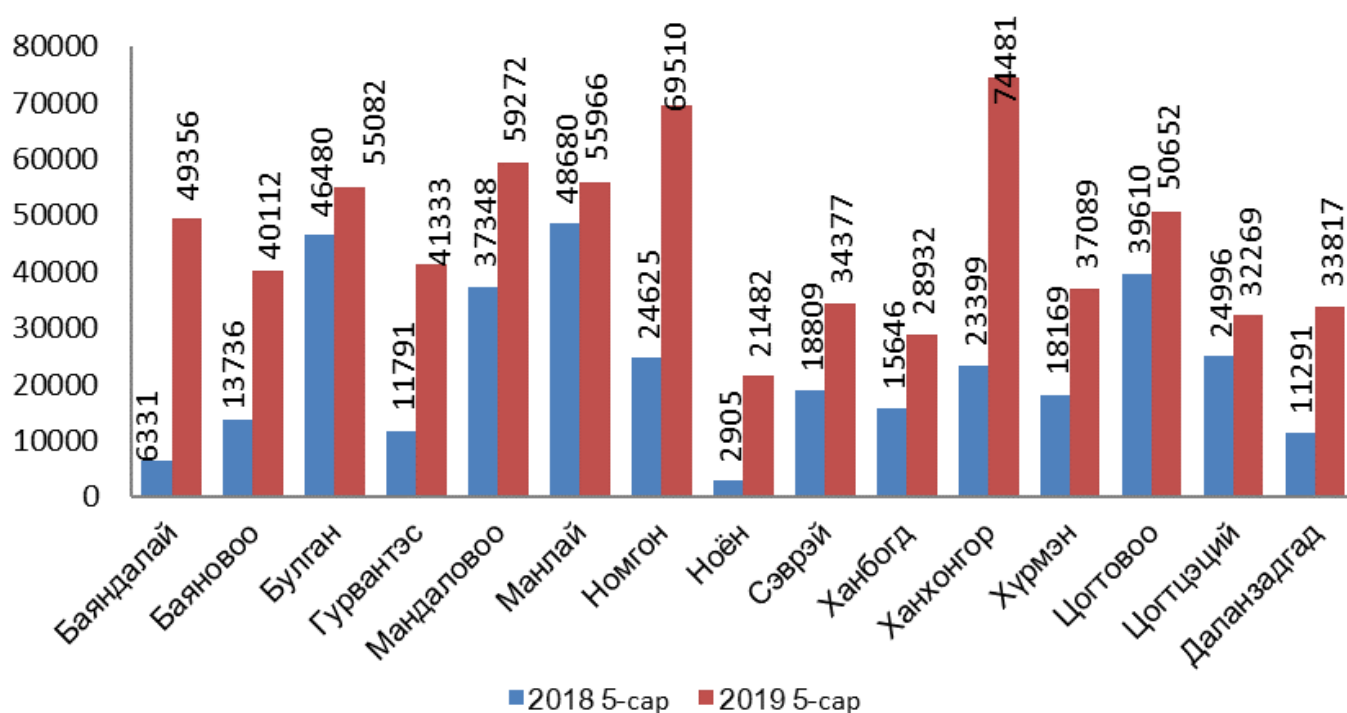
## Төл бойжилт төлийн төрлөөр

	Урьд оны Энэ үеийн бойжсон төл	2019		Хувь	2019 2018
		Хорогдсон	Бойжиж байгаа		
Ботго	19226	13	20031	99.9	104.2
Унага	4728	1	6047	100.0	127.9
Тугал	3011	1	2955	100.0	98.1
Хурга	125456	294	202096	99.9	161.1
Ишиг	185309	1019	454868	99.8	245.5
Бүгд	337730	1328	685997	99.8	203.1

Эх сурвалж: Албан ёсны статистик мэдээ

2019 оны эхний 05 сарын байдлаар төл бойжилт 99.8 хувьтай байна. Төллөлтийг өмнөх оны мөн үетэй харьцуулахад 15 суман дээр өссөн үзүүлэлттэй байна.

## Мал төллөлт /сумдаар/

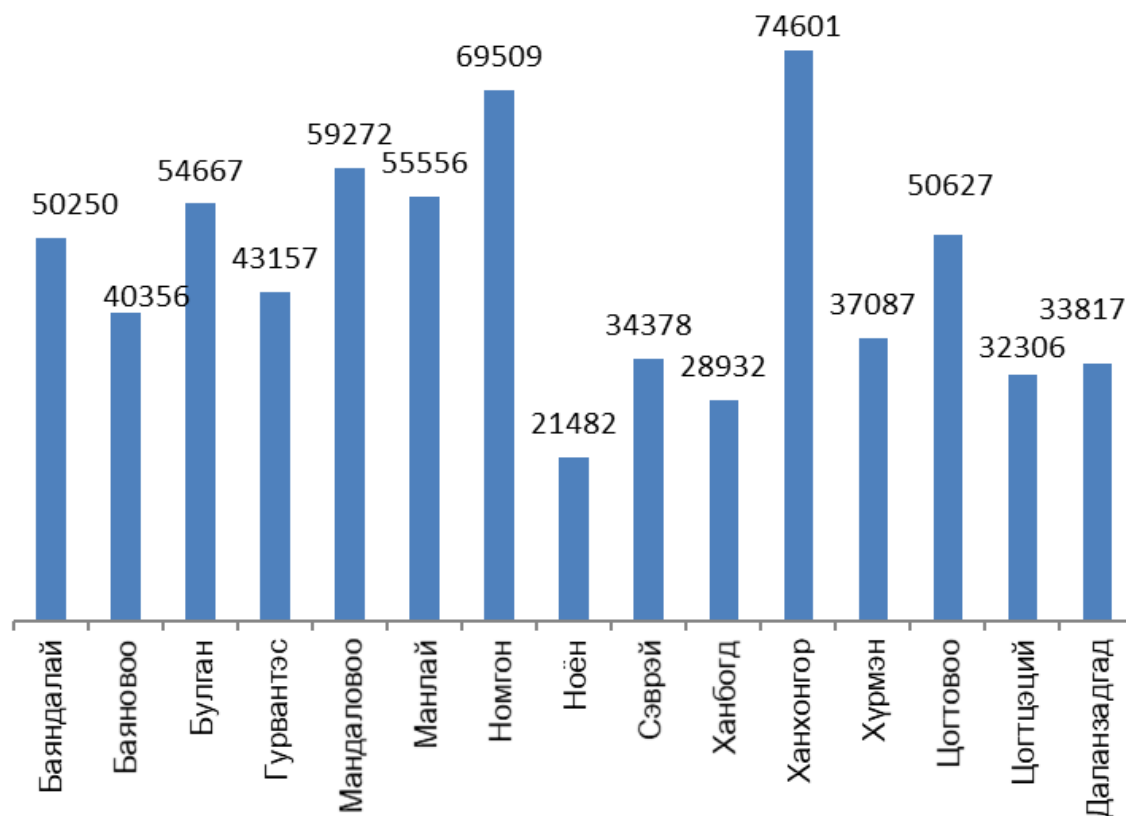


## Төл бойжилт сумдаар үзүүлбэл

	Урьд оны энэ үеийн бойжсон төл	2019			2019 2018
		Хорогдсон	Бойжиж байгаа	Бойжилтын хувь	
Баяндалай	6331	100	50250	99.8	793.7
Баян-Овоо	13736	0	40356	100.0	293.8
Булган	45393	415	54667	99.2	120.4
Гурвантэс	11866	7	43157	100.0	363.7
Мандал-Овоо	37348	0	59272	100.0	158.7
Манлай	49104	442	55556	99.2	113.1
Номгон	24625	1	69509	100.0	282.3
Ноён	2905	0	21482	100.0	739.5
Сэврэй	18789	0	34378	100.0	183.0
Ханбогд	15646	0	28932	100.0	184.9
Ханхонгор	22449	260	74601	99.7	332.3
Хүрмэн	15592	2	37087	100.0	237.9
Цогт-Овоо	39198	25	50627	100.0	129.2
Цогтцэций	24380	76	32306	99.8	132.5
Даланзадгад	10368	0	33817	100.0	326.2
ДҮН	337730	1328	685997		

Эх сурвалж: Албан ёсны статистик мэдээ

### Төл бойжилт / Сумдаар/



2019 оны эхний 05 сарын байдлаар нийт 683730 мал төллөж, 687325 төл гарч, 1328 төл хорогдож, 685997 төл мал бойжиж байна.

### Том малын зүй бус хорогдол

2019 оны 05 сарын байдлаар том малын зүй бус хорогдол 4960 гарсан байна. Өнгөрсөн оноос хорогдсон мал 25022 толгойгоор буурсан үзүүлэлттэй байна.

	Хорогдсон том мал						Үүнээс: өвчнөөр					
	Бүгд	Тэмээ	Адуу	Үхэр	Хонь	Ямаа	Бүгд	Тэмээ	Адуу	Үхэр	Хонь	Ямаа
Баяндалай	674	2	0	0	0	672	0	0	0	0	0	0
Баяновоо	1	1	0	0	0	0	1	1	0	0	0	0
Булган	689	8	1	1	139	540	13	0	0	0	5	8
Гурвантэс	325	5	1	0	5	314	0	0	0	0	0	0
Мандал-Овоо	0	0	0	0	0	0	0	0	0	0	0	0
Манлай	453	89	0	0	25	339	0	0	0	0	0	0
Номгон	44	0	0	0	0	44	0	0	0	0	0	0
Ноён	15	0	0	0	0	15	0	0	0	0	0	0
Сэврэй	1162	3	4	0	57	1098	1	1	0	0	0	0
Ханбогд	251	55	0	0	0	196	0	0	0	0	0	0
Ханхонгор	807	0	0	0	121	686	0	0	0	0	0	0
Хүрмэн	89	0	0	0	17	72	20	0	0	0	7	13
Цогтовоо	136	0	0	0	0	136	0	0	0	0	0	0
Цогтцэций	124	0	0	0	0	124	0	0	0	0	0	0
Даланзадгад	190	0	0	0	81	109	2	0	0	0	0	2
<b>Дүн</b>	<b>4960</b>	<b>163</b>	<b>6</b>	<b>1</b>	<b>445</b>	<b>4345</b>	<b>37</b>	<b>2</b>	<b>0</b>	<b>0</b>	<b>12</b>	<b>23</b>

Эх сурвалж: Албан ёсны статистик мэдээ

ТОМ МАЛЫН ЗҮЙ БУС ХОРОГДОЛ				
Малын төрөл	2018 оны хорогдол	2019 оны хорогдол	ОЭ малд эзлэх %	2019 2018
Тэмээ	125	163	0.107	130.4
Адуу	287	6	0.006	2.1
Үхэр	371	1	0.004	0.3
Хонь	3511	445	0.070	12.7
Ямаа	25688	4345	0.257	16.9
<b>БҮГД</b>	<b>29982</b>	<b>4960</b>	<b>0.191</b>	<b>16.5</b>

Эх сурвалж: Албан ёсны статистик мэдээ



Малын төрөл	Хорогдлыг сумдаар үзүүлбэл			
	2018 оны хорогдол	2019 оны хорогдол	ОЭ малд эзлэх %	2019 2018
Баяндалай	1815	674	0.4	37.13
Баяновоо	1830	1	0.0	0.05
Булган	1259	689	0.3	54.73
Гурвантэс	5113	325	0.2	6.36
Мандал-Овоо	0	0	0.0	0.00
Манлай	460	453	0.2	98.48
Номгон	4736	44	0.0	0.93
Ноён	3173	15	0.0	0.47
Сэврэй	988	1162	0.7	117.61
Ханбогд	1458	251	0.2	17.22
Ханхонгор	2809	807	0.3	28.73
Хүрмэн	4011	89	0.1	2.22
Цогтовоо	33	136	0.1	412.12
Цогтцэций	609	124	0.1	20.36
Даланзадгад	1688	190	0.2	11.26
<b>Дүн</b>	<b>29982</b>	<b>4960</b>	<b>0.2</b>	

Тариалсан талбайн мэдээ /тонн/

Сум/дүүрэг	Төмс	Тэжээлийн ургамал	олон наст	даршны ургамал	эрдэнэшиш	бусад	Бусад
Даланзадгад	16.1	2.3	0	2.3	2.3		
Баяндалай	5						
Баян-Овоо	3.2	2				2	0.3
Булган	7	8	8				
Гурвантэс	2.8						
Мандал-Овоо	1						
Манлай	0.8						
Ноён	1.2						
Номгон	3.2	4.4		2.4	2.4	2	3.2
Сэврэй	1.5						
Ханхонгор	0.08						
Цогтцэций	0.5						1.8
	42.38	16.7	8	4.7	4.7	4	5.3

Сум/дүүрэг	Хүнсний ногоо	байцаа	лууван	шар манжин	улаан манжин	сонгино	сармис
Даланзадгад	0.05	0	0.01	0.03			
Баяндалай	1	0.2	0.3	0.2		0.1	0.2
Баян-Овоо	2		0.02	0.05	0.01	0.3	
Булган	14.6	0.3	1.4	0.5		1.9	
Гурвантэс	1.665	0.03	0.5	0.4	0.2	0.2	
Мандал-Овоо	2.9	0.1	0.6	0.4	0.5	0.5	
Манлай	0.176						
Ноён	1.31	0.06	0.08	0.08	0.04	0.09	
Номгон	3.7	0.1	0.64	0.7	0.1	1	0.2
Сэврэй	1.3	0.2	0.1	0.2		0.3	
Ханхонгор	50.22	10	8.02	8.05	0.05	16	
Цогтцэций	0.2		0.08	0.09		0.02	
	79.121	10.99	11.75	10.7	0.9	20.41	0.4
Сум/дүүрэг	өргөст хэмх	улаан лооль	тарвас	амтат гуа	хулуу	чинжүү	бусад
Даланзадгад	0.01						
Баяндалай							
Баян-Овоо	1.02	0.5	0.1				
Булган	0.3	8.8	0.5	0.5	0.1	0.3	
Гурвантэс	0.142	0.13	0.05	0.01		0.002	0.001
Мандал-Овоо	0.1	0.2	0.3	0.1		0.1	
Манлай	0.076			0.1			
Ноён	0.3	0.3	0.2	0.04		0.04	0.08
Номгон	0.22	0.22	0.11	0.11	0.1	0.1	0.1
Сэврэй	0.2	0.2	0.1				
Ханхонгор	8.05	0.05					
Цогтцэций	0.005	0.005					
	10.423	10.405	1.36	0.86	0.2	0.542	0.181

Аймгийн хэмжээнд 5-дугаар сарын байдлаар нийт 42.38 га-д төмс, 79.12 га-д хүнсний ногоо, 16.7 га-д тэжээлийн ургамлын тариалалт хийгдсэн байна.



## Аж үйлдвэр-Industry

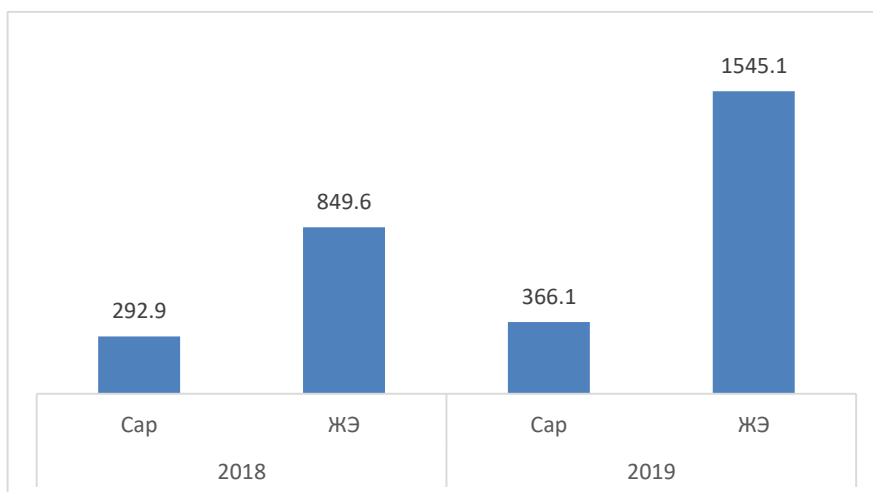
Аж үйлдвэрийн салбарт 2019 оны эхний 5 сарын байдлаар 1548.5 тэрбум төгрөгийн нийт бүтээгдэхүүн үйлдвэрлэсэн нь өмнөх оны мөн үеэс 696.7 тэрбум төгрөгөөр буюу 81.9 хувиар өссөн байна.

### Аж үйлдвэрийн нийт бүтээгдэхүүн үйлдвэрлэлийн 2019 оны эхний 5 сарын гүйцэтгэл

Салбар	Нийт бүтээгдэхүүн үйлдвэрлэлт (мян.төг)				
	2018		2019		2019
	Сар	ЖЭ	Сар	ЖЭ	2018
Нийт дүн	293070832.6	851730494	366472228.7	1548518480	181.8
Уул уурхай, олборлох аж үйлдвэр	292949823.1	849641927.8	366105140	1545140593	181.9
Нүүрс олборлолт	292949823.1	849641927.8	366105140	1545140593	181.9
Боловсруулах аж үйлдвэр	34766.3	178902.1	272258.9	1251830.7	699.7
Хүнсний бүтээгдэхүүн, ундаа үйлдвэрлэл	34766.3	178902.1	272258.9	1251830.7	699.7
Сүү, сүүн бүтээгдэхүүн үйлдвэрлэл	8000	43838	0	0	0.0
Хүнсний бусад бүтээгдэхүүн үйлдвэрлэл	1000	5292.3	0	0	0.0
Ундаа үйлдвэрлэл	25766.3	129771.8	272258.9	1251830.7	964.6
Цахилгаан, дулааны эрчим хүч үйлдвэрлэл, усан хангамж	86243.2	1909664.1	94829.8	2126055.7	111.3
Цахилгаан, хий, дулаан үйлдвэрлэл	0	1522875.9	0	1668143.9	109.5
Ус ариутгал, усан хангамж	86243.2	386788.2	94829.8	457911.8	118.4

Эх сурвалж: Албан ёсны статистик мэдээ

### Уул уурхай, олборлох аж үйлдвэрийн үйлдвэрлэлт (тэрбум төгрөгөөр)



ЖЭ\* - Жилийн эхнээс өссөн дүн

Аж үйлдвэрийн салбарт 2019 оны эхний 5 сарын байдлаар 1614.9 тэрбум төгрөгийн борлуулалт хийгджээ.Энэ нь өнгөрсөн мөн үеэс 542.5 тэрбум төгрөгөөр буюу 50.6 хувиар өссөн байна.

Аж үйлдвэрийн борлуулалтын 2019 оны эхний 5 сарын гүйцэтгэл

Салбар	Аж үйлдвэрийн борлуулалт (мян.төг)				
	2018		2019		2019
	Сар	ЖЭ	Сар	ЖЭ	2018
1	2	3	4	5	6
Нийт дүн	226858750.4	1072462637	295564388.7	1614960073	150.6
Уул уурхай, олборлох аж үйлдвэр	226737740.9	1070374071	294104902.7	1605778038	150.0
Нүүрс олборлолт	226737740.9	1070374071	294104902.7	1605778038	150.0
Боловсруулах аж үйлдвэр	34766.3	178902.1	272258.9	1252330.7	700.0
Хүнсний бүтээгдэхүүн, ундаа үйлдвэрлэл	34766.3	178902.1	272258.9	1252330.7	700.0
Сүү, сүүн бүтээгдэхүүн үйлдвэрлэл	8000	43838	0	0	0.0
Хүнсний бусад бүтээгдэхүүн үйлдвэрлэл	1000	5292.3	0	0	0.0
Ундаа үйлдвэрлэл	25766.3	129771.8	272258.9	1252330.7	965.0
Цахилгаан, дулааны эрчим хүч үйлдвэрлэл, усан хангамж	86243.2	1909664.1	1187227.1	7929704.8	415.2
Цахилгаан, хий, дулаан үйлдвэрлэл	0	1522875.9	1092397.3	7471793	490.6
Ус ариутгал, усан хангамж	86243.2	386788.2	94829.8	457911.8	118.4

Эх сурвалж: Албан ёсны статистик мэдээ

Аж үйлдвэрийн борлуулалт, сумдаар

Сумдын нэр	Аж үйлдвэрийн борлуулалт (мян.төг)				2019 2018
	2018		2019		
	V	I-V	V*	I-V*	5
A	1	2	3	4	5
Нийт дүн	226858750.4	1072462637	295564388.7	1614960073	150.6
Баяндалай	0	92066.5	0	110451.5	120.0
Баян-Овоо	0	107241.5	0	105732.9	98.6
Булган	0	110535.2	0	109615.6	99.2
Гурвантэс	48790963.9	198850277.7	71107945.8	302450525.6	152.1
Даланзадгад	120009.5	560398	1459486	7513891.6	1340.8
Мандал-Овоо	0	82817.6	0	82817.6	100.0
Манлай	1000	136525.3	0	124716.8	91.4
Ноён	0	83400	0	100500	120.5
Номгон	0	96791.8	0	105012.7	108.5
Сэврэй	0	90703.1	0	82529.8	91.0
Ханбогд	0	135274.4	0	374778.8	277.1
Ханхонгор	0	108307.7	0	110808.5	102.3
Хүрмэн	0	82832.4	0	84103	101.5
Цогт-Овоо	0	75615.4	0	76572.8	101.3
Цогтцэций	177946777	871849850.5	222996956.9	1303528016	149.5



**АМЬДАРЧ БУЙ ОРЧИН**

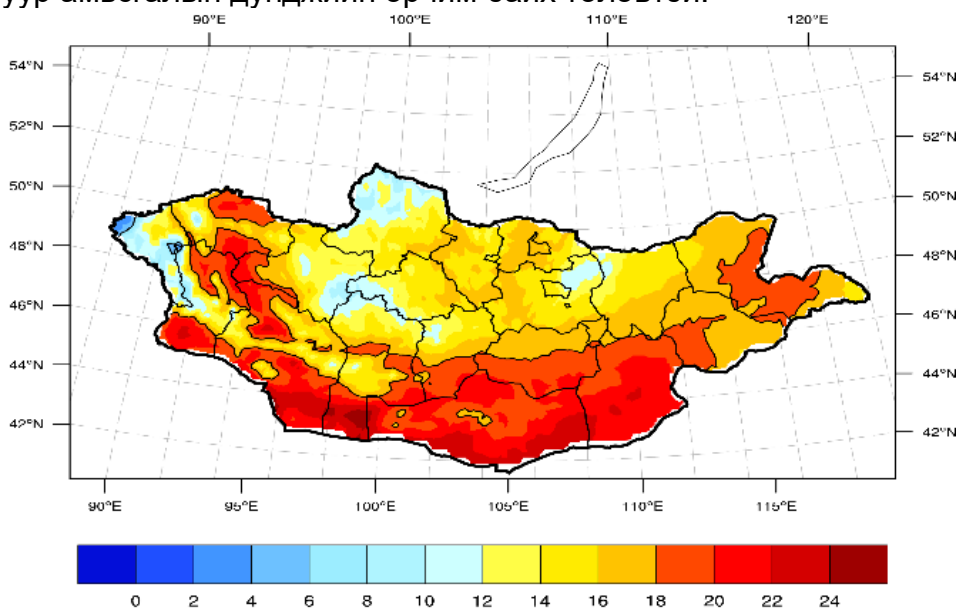
Даланзадгад сумын 2019 оны 05 дугаар сарын агаарын дундаж температур 12.8°C байв. Энэ нь олон жилийн дундажтай харьцуулахад 1.3°C-аар сэрүүн, өмнөх оноос 4.7°C-аар сэрүүн байлаа. Сарын агаарын үнэмлэхүй их температур 30.9°C, үнэмлэхүй бага температур нь -6.1°C байсан байна. Харьцангуй чийгийн дундаж 30%, салхины дундаж хурд 4.7 м/сек, үнэмлэхүй их хурд 23 м/сек байв. Энэ сард 30.0 мм хур тунадас орсон байна.

**2019 ОНЫ 5 ДУГААР САРЫН АГААРЫН БОХИРДЛЫН САРЫН ДУНДАЖ МЭДЭЭ**

Бодисын нэр	Стандарт хэмжээ мг/м <sup>3</sup>	Хийсэн ажиглалтын тоо	Агаарт байсан дундаж хэмжээ мг/м <sup>3</sup>	Стандарт хэмжээнээс давсан тохиолдол	Хамгийн их хэмжээ мг/м <sup>3</sup>
Хүхэрлэгхий /SO <sub>2</sub> /	0.450	46	0.003	0	0.010
Азотын давхар исэл/NO <sub>2</sub> /	0.200	46	0.037	0	0.059
Тоосжилт /PM 10/	0.100	7	0.057	0	0.078
Тоосжилт /Pm 2,5/	0.050	7	0.032	0	0.046

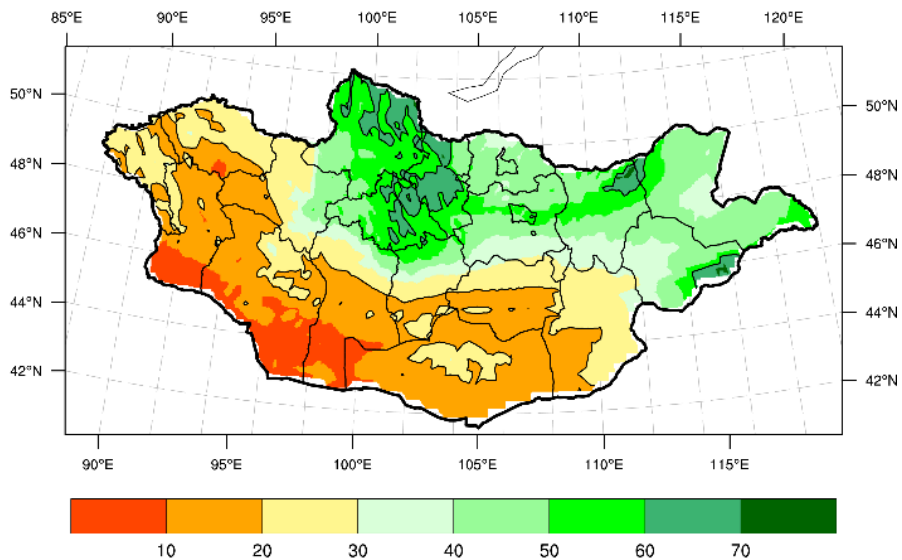
**2019 ОНЫ 06 ДУГААР САРЫН ЦАГ АГААРЫН УРЬДЧИЛСАН ТӨЛӨВ**

Агаарын температурын сарын дундаж нь бүх нутгаар 18-23 градус дулаан буюу нийт нутгаар уур амьсгалын дунджийн орчим байх төлөвтэй.



Нэгдүгээр арав хоногийн эхэн ба дунд үе, хоёрдугаар арав хоногийн эхэн үе, гуравдугаар арав хоногийн сүүлчээр сэрүүсч шөнөдөө 9-14 градус, өдөртөө 20-25 градус дулаан байна. Хоёрдугаар ба гуравдугаар арав хоногийн дунд үеэр шөнөдөө 18-22 градус, өдөртөө халж 30-35 градус дулаан байна. Бусад хугацаанд ихэнх нутгаар шөнөдөө 13-18 градус, өдөртөө 26-31 градус дулаан төлөвтэй.

Энэ сард ихэнх нутгаар олон жилийн дунджаас ахиу бороо орох төлөвтэй.



Нэг ба гуравдугаар арав хоногийн эхэн ба сүүлчээр ихэнх нутгаар бороо орно. Хоёрдугаар арав хоногийн эхэн ба дунд үеэр зарим газраар түр зуурын бороо орно. Дуу цахилгаантай. Бороо хур орох үеүдэд салхи түр зуур ширүүснэ. Дуу цахилгааны үеэр түр зуур 18-20 м/с хүртэл ширүүсэх төлөвтэй.

**Материалыг  
эмхэтгэсэн**

У.Хоролмаа  
С.Цэвэлмаа  
О.Чинбат  
Ж.Оюунчимэг

**Эхийг бэлтгэсэн**  
С.Цэвэлмаа

**Хянасан:**  
С.Бямбабаатар

**Үнэн зөв бүртгэл мэдээлэл  
Үеийн үед түүх болж үлдэнэ  
Үнэнд тулгуурласан бодлого  
Үйлсийн тэнгэрт нар болж мандана**

Харилцах утас: 70533061, 70533439

**E-mail хаяг** [umnugovi@nso.com](mailto:umnugovi@nso.com)  
<http://umnugovi.nso.mn/>

2019 оны 6 сарын 13