

Агуулга

Аймгийн эдийн засаг нийгмийн байдал

I.	Хүн ам, нийгмийн статистик үзүүлэлт.....	
1.	Эрүүл мэнд	2
2.	Хөдөлмөр эрхлэлт.....	6
○	Бүртгэлтэй ажилгүй иргэд.....	6
3.	Нийгмийн халамж, даатгал	8
4.	Гэмт хэрэг.....	10
II.	Макро эдийн засгийн статистикийн үзүүлэлт.....	
1.	Мөнгө, зээл үнэт цаасны зах зээл	12
2.	Аймгийн төсөв	13
3.	Үнэ	17
○	Хэрэглээний үнийн индекс.....	17
○	ХАА-н бүтээгдэхүүний үнэ.....	24
III.	Эдийн засгийн статистикийн үзүүлэлт.....	
1.	Хөдөө аж ахуй	25
2.	Аж үйлдвэр	30

...албан ёсны статистикийн мэдээллийг ашиглах, хэвлэн нийтлэхдээ уг мэдээллийг гаргасан байгууллагын нэрийг заавал заах...

/Монгол Улсын Статистикийн тухай хуулиас.../



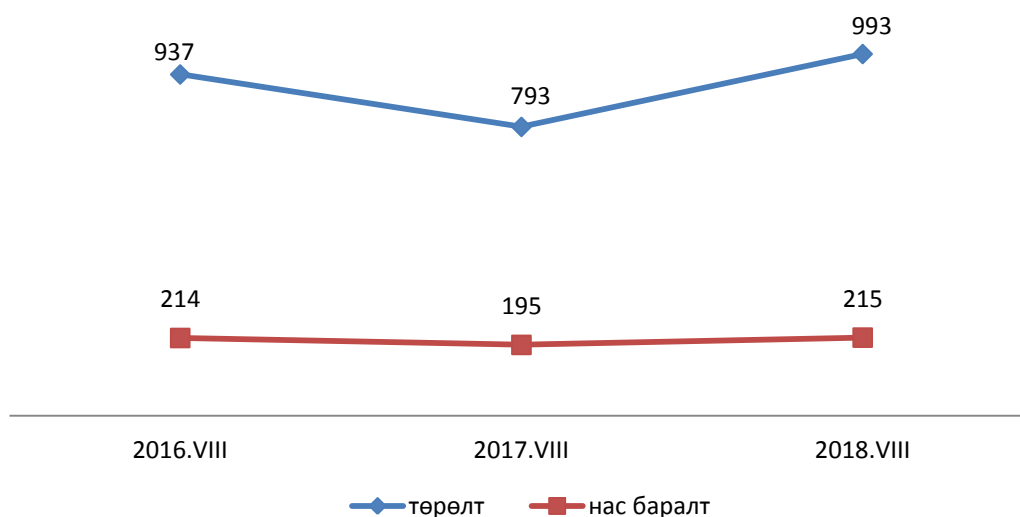
Эрүүл мэнд

2018 оны эхний 8 сарын байдлаар аймгийн хэмжээгээр 993 эх амаржиж, 215 хүн нас барсан нь урьд оны мөн үеэс төрөлт 25.2 хувиар, нас баралт 10.3 хувиар тус тус өссөн үзүүлэлттэй байна.

Өмнөговь аймгийн төрөлт, нас баралтын үзүүлэлтүүд,
эхний 8 сарын байдлаар

Сумдын нэр	Төрөлт		2018/2017	Нас баралт		2018/2017
	2017.VIII	2018.VIII	%	2017.VIII	2018.VIII	%
Баяндалай	29	25	86.2	10	3	30.0
Баян-Овоо	15	24	160.0	7	6	85.7
Булган	22	31	140.9	10	4	40.0
Гурвантэс	63	50	79.4	11	17	154.5
Мандал-Овоо	14	20	142.9	7	8	114.3
Манлай	31	26	83.9	7	10	142.9
Номгон	29	36	124.1	7	15	214.3
Ноён	16	13	81.3	5	4	80.0
Сэврэй	17	29	170.6	8	5	62.5
Ханбогд	65	101	155.4	12	21	175.0
Ханхонгор	14	19	135.7	3	5	166.7
Хүрмэн	16	18	112.5	7	8	114.3
Цогт-Овоо		29	96.7		9	112.5
	30			8		
Цогтцэций	97	139	143.3	15	19	126.7
Даланзадгад	335	433	129.3	78	81	103.8
Дүн	793	993	125.2	195	215	110.3

Аймгийн хэмжээний төрөлт, нас баралтын үзүүлэлтүүд, оноор



Эрүүл мэндийн байгууллагын зарим үзүүлэлт

Үзүүлэлт	2016.VIII	2017.VIII	2018.VIII	2018/2017
Амаржсан эхийн тоо	937	793	993	125.2
Амьд төрсөн хүүхдийн тоо	943	796	1003	126.0
Төрөхийн улмаас эндсэн эхийн тоо	0	0	0	
0-1 хүртэл насны хүүхдийн эндэгдэл	18	11	16	145.5
1-5 хүртэл насны хүүхдийн эндэгдэл	2	5	1	20.0

Эх сурвалж: Аймгийн ЭМГ-ын мэдээ

Аймгийн хэмжээнд оны эхний 8 сарын байдлаар 0-1 насны хүүхдийн эндэгдэл 16 гарсан нь өмнөх оны мөн үеэс 45.5 хувиар өсч, 1-5 насны хүүхдийн эндэгдэл 1 гарсан нь өнгөрсөн оны мөн үеэс 80.0 хувиар буурсан байна.

Аймгийн эмнэлгүүдийн тусламж үйлчилгээ (сумдаар)

Сумдын нэр	Нийт үзлэгийн тоо		2018/2017	Үүнээс:		2018/2017
				урьдчилан сэргийлэх үзлэгийн тоо		
	2017.VIII	2018.VIII	%	2017.VIII	2018.VIII	%
Баяндалай	4636	5698	122.9	1369	1641	119.9
Баян-Овоо	1840	2261	122.9	631	893	141.5
Булган	3234	2279	70.5	1171	674	57.6
Гурвантэс	5622	4773	84.9	1589	2059	129.6
Мандал-Овоо	1875	3486	386.0	209	1085	519.1
Манлай	4464	2653	59.4	1722	1104	64.1
Номгон	3574	2929	82.0	1310	1290	98.5
Ноён	9359	9722	103.9	5384	5255	97.6
Сэврэй	3053	1861	61.0	1808	466	25.8
Ханбогд	10694	8733	81.7	5267	1670	31.7
Ханхонгор	5195	4010	77.2	3152	2117	67.2
Хүрмэн	3117	2346	75.3	973	483	49.6
Цогт-Овоо	4094	3405	83.2	1823	1365	74.9
Цогтцэций	9605	8489	88.4	1002	2374	236.9
Даланзадгад	125895	125895	100.0	45172	45172	100.0
Дүн	196257	188540	96.1	72582	67648	93.2

Эх сурвалж: Аймгийн ЭМГ-ын мэдээ

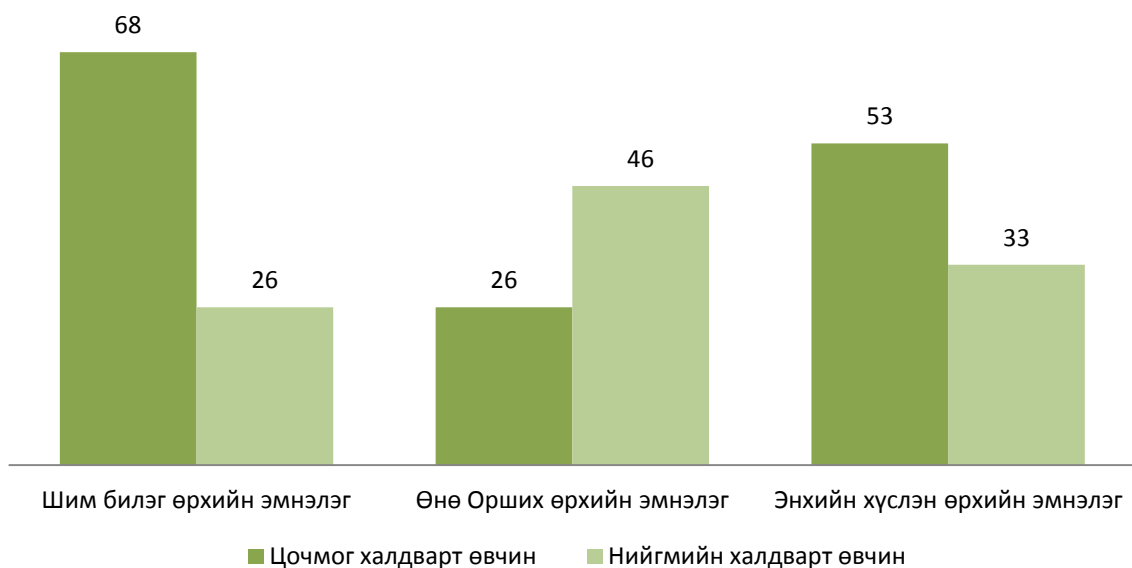
Өмнөговь аймагт үйл ажиллагаа явуулж буй эмнэлгүүд нь оны эхний 08 сарын байдлаар 188540 эмнэлгийн тусламж, үйлчилгээ үзүүлсэн нь өмнөх оны мөн үеэс 3.9 хувиар буурсан үзүүлэлттэй байна. Нийт эмнэлгийн тусламж, үйлчилгээний 35.9 хувийг урьдчилан сэргийлэх үйлчилгээ эзэлж байна.

Даланзадгад сумын өрхийн эмнэлгүүдийн 2018 оны эхний 8 сарын мэдээлэл

Үзүүлэлт		Шим билэг	Өнө Орших	Энхийн хүслэн	
Бүгд үзлэгийн тоо		16370	7005	12771	
Цочмог халдварт өвчин	Бүгд	68	26	53	
	Үүнээс	Халдварт шар			
		Улаан бурхан			
		Мэнин			
		Сепсис			
		Саа			
		Салхинцэцэг	48	14	32
		Гахай хавдар			
		Мөөгөнцөр			
		Гар, хөл.амны өвчин	16	7	6
Бусад		4	5	15	
Нийгмийн халдварт өвчин	Бүгд	26	46	33	
	Үүнээс	Сүрьеэ	5	3	1
		Бруцеллёз			
		тэмбүү	7	14	9
		Трихомониаз	5	16	6
		Заг хүйтэн	3	8	16
		Бусад	6	5	1

Эх сурвалж: ЭМГ-ын мэдээ

Даланзадгад суманд үйл ажиллагаа явуулж буй өрхийн эмнэлгүүдийн нийт үзлэгийн 19.4 хувийг Өнө-Орших эмнэлэг, 45.2 хувийг Шим билэг өрхийн эмнэлэг, Энхийн хүслэн өрхийн эмнэлэг 35.4 хувийг тус тус эзэлж байна.



Халдварт өвчний мэдээ, сумдаар

№	Сумын нэр	Урьд оны мөн үе	Бүгд	Зонхилон тохиолдож буй халдварт өвчин				2018/2017
				Гепатит	Салхин цэцэг	гар хөл амны өвчин	Бусад	%
1	Баяндалай	2	6	0	1	0	5	300.0
2	Баян-Овоо	4	5	1	0	0	4	125.0
3	Булган	7	3	0	0	0	3	42.9
4	Гурвантэс	21	10	0	1	0	9	47.6
5	Мандал-Овоо	7	2	0	0	0	2	28.6
6	Манлай	17	5	0	0	0	5	29.4
7	Номгон	6	8	1	0	0	7	133.3
8	Ноён	0	3	0	2	0	1	
9	Сэврэй	7	4	0	0	0	4	57.1
10	Ханбогд	24	63	1	38	0	24	262.5
11	Ханхонгор	15	7	0	0	0	7	46.7
12	Хүрмэн	7	6	0	5	0	1	85.7
13	Цогт-Овоо	5	7	0	3	0	4	140.0
14	Цогтцэций	79	60	3	37	0	20	75.9
15	Даланзадгад	306	282	1	96	0	185	92.2
	Дүн	507	471	7	183	0	281	92.9

Эх сурвалж: ЭМГ-ын мэдээ

Аймгийн хэмжээнд нийт халдварт өвчин 471 гарсаны 59.4 хувийг хурц халдварт өвчин эзэлж байгаа бөгөөд сумдаар авч үзвэл Ханбогд, Цогтцэций, Даланзадгад суманд өндөр үзүүлэлттэй байна.

Аймгийн хэмжээнд гарсан хурц халдварт өвчний мэдээ, 8 сарын байдлаар

Сумдын нэр	Хурц халдварт өвчин		2018/2017	Үүнээс:		2018/2017
	2017.VIII	2018.VIII	%	2017.VIII	2018.VIII	%
			Салхин цэцэг			
Баяндалай	1	2	200.0		1	0.0
Баян-Овоо	0	1	0.0		0	0.0
Булган	2	0	0.0	2	0	0.0
Гурвантэс	18	4	22.2		1	0.0
Мандал-Овоо	5	0	0.0		0	0.0
Манлай	7	1	14.3		0	0.0
Номгон	4	5	125.0		0	0.0
Ноён	0	3	0.0		2	0.0
Сэврэй	4	0	0.0		0	0.0
Ханбогд	13	44	338.5	2	38	1900.0
Ханхонгор	14	3	21.4	6	0	0.0
Хүрмэн	5	5	100.0	4	5	125.0
Цогт-Овоо	3	3	100.0		3	0.0
Цогтцэций	16	48	300.0	24	37	154.2
Даланзадгад	265	161	60.8	80	96	120.0
Дүн	357	280	78.4	118	183	155.1

Эх сурвалж: ЭМГ-ын мэдээ



Хөдөлмөр

2018 оны 08 дугаар сарын байдлаар аймгийн хөдөлмөрийн захад бүртгэлтэй ажил идэвхтэй эрж байгаа 231 иргэн байгаа бөгөөд өмнөх оны мөн үетэй харьцуулахад 72 хүнээр буюу 19.9 хувиар буурсан үзүүлэлттэй байна.

Тайлант сард 192 хүн шинээр бүртгэгдэж, бүртгэлээс 390 хүн хасагдаж, 126 иргэн ажилд орсон үзүүлэлттэй байна.

Ажил хайгч иргэдийн мэдээ, 8 сарын байдлаар

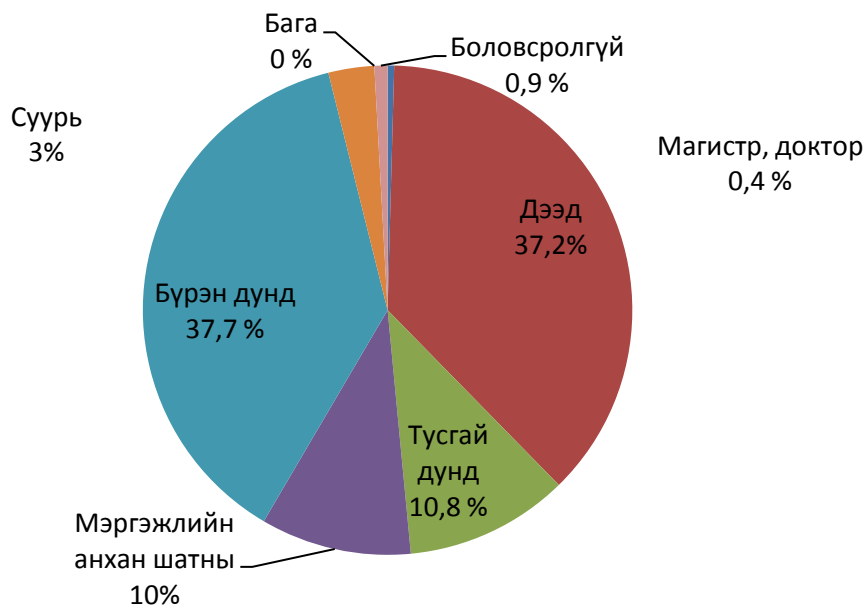
№	Сумдын нэр	Бүртгэлтэй ажилгүйчүүд			Тайлант сар	Бүгдээс: Боловсролоор									
		8 сар		Үүнээс		Тайлант сард бүртгэлээс хасагдсан	Ажилд орсон	Боловсролгүй	Бага	суурь	Бүрэн дунд	Мэргэжлийн анхан шатны	Тусгай дунд	Дээд	магистр, доктор
		Тайлант сарын эхэнд	Тайлант сарын эцэст												
1	Баяндалай	8	5	1	0	0	0	0	0	2	1	1	1	0	0
2	Баян-Овоо	20	4	3	0	0	0	0	0	0	3	1	0	0	0
3	Булган	6	4	0	0	0	0	0	0	0	1	1	1	1	0
4	Гурвантэс	5	3	0	1	3	0	0	0	0	2	1	0	0	0
5	Даланзадгад	189	165	75	50	76	9	1	0	3	56	10	13	81	1
6	Мандал-Овоо	4	4	1	2	3	1	0	0	0	2	1	1	0	0
7	Манлай	2	2	0	0	0	0	0	0	0	2	0	0	0	0
8	Номгон	15	14	5	3	4	0	0	0	0	8	2	3	1	0
9	Ноён	7	7	3	0	0	0	0	0	1	2	2	1	1	0
10	Сэврэй	7	6	2	1	2	0	0	0	0	3	1	1	1	0
11	Ханбогд	13	9	3	28	32	24	1	0	1	4	1	1	1	0
12	Ханхонгор	4	4	1	1	1	0	0	0	0	1	1	2	0	0
13	Хүрмэн	0	0	0	0	0	0	0	0	0	0	0	0	0	0
14	Цогт-Овоо	3	3	1	0	0	0	0	0	0	1	1	1	0	0
15	Цогтцэций	5	1	1	0	0	0	0	0	0	1	0	0	0	0
16	ДҮН	288	231	96	86	121	34	2	0	7	87	23	25	86	1

Эх сурвалж: Хөдөлмөр, халамжийн үйлчилгээний газрын мэдээ

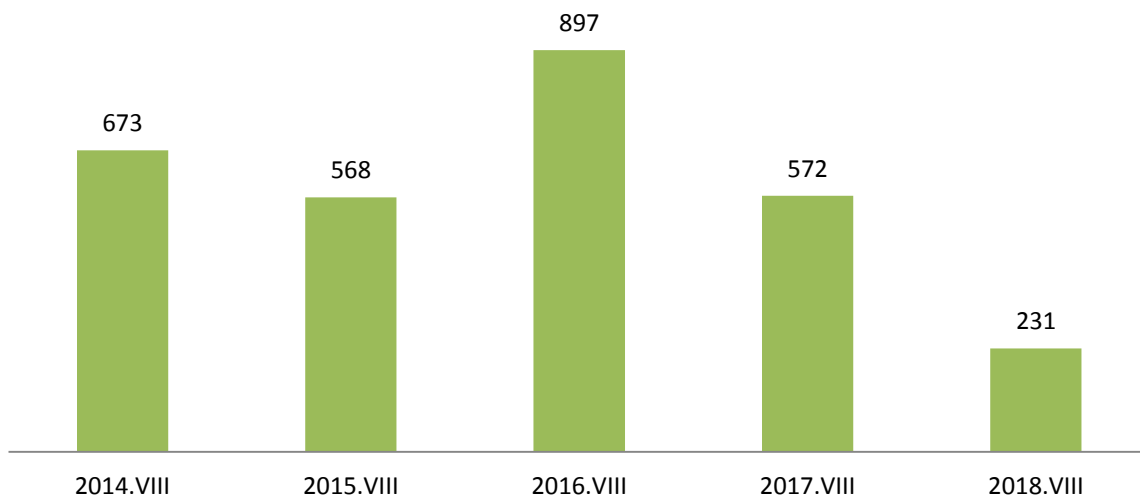
Шинээр бүртгүүлсэн болон ажилд орсон иргэд, жил бүрийн 8 сарын байдлаар



Ажил хайгч иргэд, боловсролын түвшингээр, 2018 оны 8 сар, хувиар



Ажил хайгч иргэд, жил бүрийн 8 сарын эцсийн байдлаар



2018 оны эхний 8 сарын байдлаар аймгийн хэмжээнд 231 ажил хайгч иргэдийн 41.5 хувийг эмэгтэйчүүд эзэлж байна. Нийт ажил хайгч иргэдийн 0.3 хувийг хөгжлийн бэрхшээлтэй иргэд байна.



Нийгмийн даатгалын үйлчилгээ

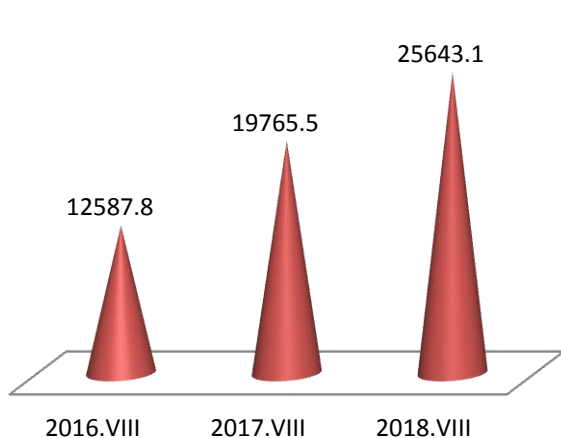
Нийгмийн даатгалын сангийн орлого 2018 оны эхний 8 сард 25643.1 сая төгрөг төвлөрч, төлөвлөгөөний биелэлт 112.1 хувьтай байна. Харин нийгмийн сайн дурын даатгуулагчийн тоо 3930 байгаа нь өмнөх оны мөн үеийнхтэй харьцуулахад 2.8 хувиар буурсан байна.

Нийгмийн даатгалын шимтгэлийн орлого, сайн дураар даатгуулагчийн тоо, сумдаар (мянган .төгрөг)

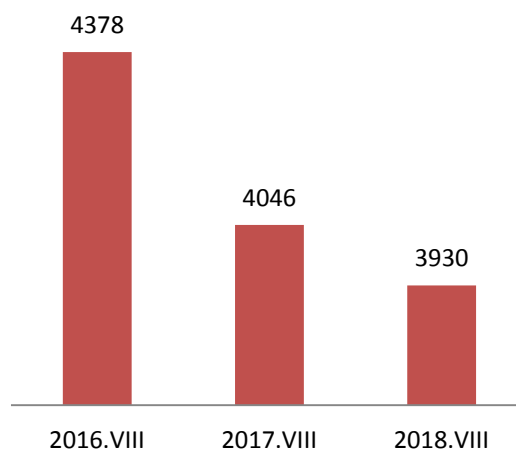
Сумын нэр	НДШ-ийн орлого			Үүнээс: Тэтгэврийн орлого		Сайн дураар даатгуулагчийн тоо
	Төлөвлөгөө	Гүйцэтгэл	Хувь	Олговол зохих	Олгосон	
Баяндалай	194696.1	192766.9	99.0	702879.7	702879.7	155
Баян-Овоо	216633.7	271164.7	125.2	468466.2	468466.2	153
Булган	169990.9	164283.6	96.6	642885.5	642885.5	121
Гурвантэс	1204752.4	1494603.4	124.1	1199170.1	1199170.1	308
Мандал-Овоо	153703.2	153889.0	100.1	493597.5	493597.5	87
Манлай	234982.9	309991.3	131.9	727374.1	727374.1	240
Номгон	214613.5	230074.1	107.2	773161.5	773161.5	203
Ноён	389915.4	336576.5	86.3	366260	366260	102
Сэврэй	173215.9	188159.3	108.6	618033.7	618033.7	172
Ханбогд	3412608.2	4505760.3	132.0	1008729.9	1008729.9	297
Ханхонгор	172408.3	166905.6	96.8	729968.2	729968.2	145
Хүрмэн	188502.1	175932.7	93.3	506250.3	506250.3	119
Цогт-Овоо	175899.3	179469.9	102.0	472565.5	472565.5	194
Цогтцэций	7284725.5	9215411.1	126.5	1028141.1	1028141.1	310
Даланзадгад	8682091.8	8058155.5	92.8	8251819.8	8251819.8	1324
Дүн	22868739.2	25643143.9	112.1	17989303.1	17989303.1	3930

Эх сурвалж: Эрүүл мэнд, нийгмийн даатгалын хэлтсийн мэдээ

Нийгмийн даатгалын орлого, сая төгрөгөөр, оноор

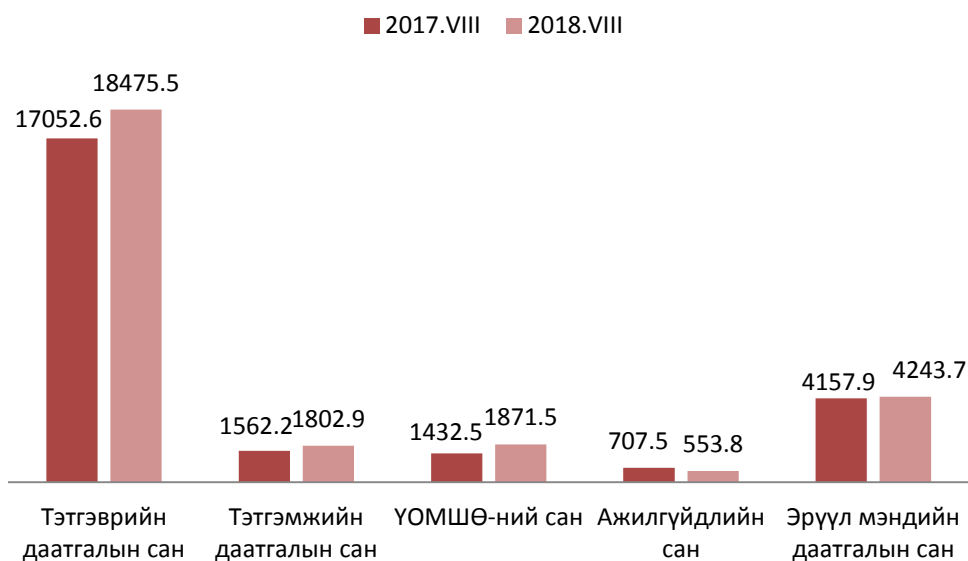


Сайн дурын даатгуулагчийн тоо, оноор



Нийгмийн даатгалын орлогын 68.6 хувийг тэтгэврийн даатгалын сан, 6.7 хувийг тэтгэмжийн даатгалын сан, 6.9 хувийг ҮОМШӨ-ний даатгалын сан, 2.1 хувийг ажилгүйдлийн даатгалын сан, 15.7 хувийг эрүүл мэндийн даатгалын санг тус тус бүрдүүлсэн байна.

Нийгмийн даатгалын сангийн орлого, төрлөөр, сая.төгрөг
(оны эхний 8 сарын байдлаар)



Нийгмийн даатгалын зарлагын 67.4 хувийг тэтгэврийн даатгалын сан, 6.4 хувийг тэтгэмжийн даатгалын сан, 7.6 хувийг ҮОМШӨ-ний даатгалын сан, 1.9 хувийг ажилгүйдлийн даатгалын сан, 16.7 хувийг эрүүл мэндийн даатгалын сангуудад тус тус зарцуулсан байна.

Нийгмийн даатгалын сангийн зарлага, төрлөөр, сая.төгрөг
(оны эхний 8 сарын байдлаар)

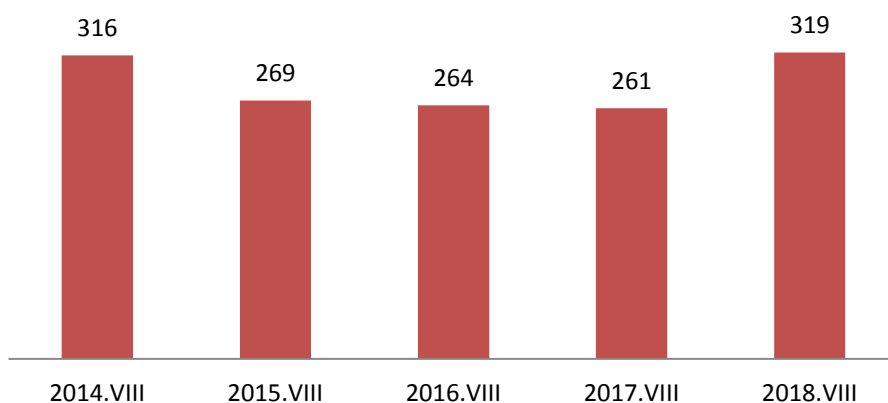




Гэмт хэрэг

2018 оны эхний 8 сарын байдлаар аймгийн хэмжээнд гэмт хэрэг 319 гарсан нь өмнөх оны мөн үеэс 58 хэргээр буюу 22.3 хувиар өссөн үзүүлэлттэй байна.

Аймгийн хэмжээнд гарсан нийт гэмт хэргийн тоо, оноор



Оны эхний 8 сарын байдлаар захиргааны зөрчлийн мэдээллээр саатуулагдсан хүний тоо 189 байгаа нь өмнөх оны мөн үеэс 238 хүнээр буюу 55.7 хувиар, тээврийн хэрэгсэл жолоодох эрхээ хасуулсан жолооч 508 байгаа нь өмнөх оны мөн үеэс 16 хүнээр буюу 3.1 хувиар тус тус буурсан үзүүлэлттэй байна. Баривчлагдсан хүний тоо 191 байгаа нь өмнөх оны мөн үеэс 62 хүнээр буюу 48.1 хувиар өссөн үзүүлэлттэй байна.

Зөрчлийн тухай хуулиар арга хэмжээ авагдсан хүний тоо 28547 болж өмнөх оны мөн үеэс 12440 хүнээр буюу 77.2 хувиар, торгуулийн хэмжээ 30.5 хувиар тус тус өссөн үзүүлэлттэй байна.

Захиргааны зөрчлийн мэдээлэл, оноор

№	Үзүүлэлтүүд	Хэмжих нэгж	2016.VIII	2017.VIII	2018.VIII	2018/2017 %
1	Саатуулагдсан хүн	тоо	455	427	189	44.3
2	Баривчлагдсан хүн	тоо	33	129	191	148.1
3	Тээврийн хэрэгсэл жолоодох эрх хасагдсан жолооч	тоо	412	524	508	96.9
4	Захиргааны хариуцлагын тухай хуулиар арга хэмжээ авагдсан	Хүн	7270	16107	28547	177.2
		Сая.төгрөг	408.5	963.7	1257.8	130.5

Эх сурвалж: Аймгийн цагдаагийн газрын мэдээгээр



Банк мөнгө зээл

Аймаг дахь банкны салбарын нийт зээлийн үлдэгдэл 233.4 тэрбум төгрөгт хүрч, өмнөх сараас 16.7 тэрбум төгрөгөөр буюу 7.7 хувиар, өнгөрсөн оны мөн үеэс 89.5 тэрбум төгрөгөөр буюу 62.2 хувиар тус тус өссөн байна. Чанаргүй зээлийн үлдэгдэл 5.1 тэрбум төгрөгт хүрч, өмнөх сараас өөрчлөлтгүй, харин өнгөрсөн оны мөн үеэс 1.6 тэрбум төгрөгөөр буюу 23.8 хувиар буурчээ. Мөнгөн

хадгаламжийн үлдэгдэл 143.7 тэрбум төгрөгт хүрч, өмнөх сараас 2.3 тэрбум төгрөгөөр буюу 1.6 хувиар буурч, өнгөрсөн оны мөн үеэс 30.0 тэрбум төгрөгөөр буюу 26.4 хувиар өссөн байна. Нийт харилцах дансны үлдэгдэл 131.6 тэрбум төгрөгт хүрч, өмнөх сараас 5.9 тэрбум төгрөгөөр буюу 4.3 хувиар, өнгөрсөн оны мөн үеэс 85.0 тэрбум төгрөгөөр буюу 39.2 хувиар тус тус буурсан байна. Өмнөговь аймгийн хэмжээнд ПОС, ПОБ терминал машин 865 ширхэг, АТМ, БМОМашин 58 ширхэг, давхардсан дүнгээр мобайл банк хэрэглэгчдийн тоо 38741, интернет банк хэрэглэгчдийн тоо 30876, картаар үйлчлэгч иргэн 764, байгууллага 76 байна.

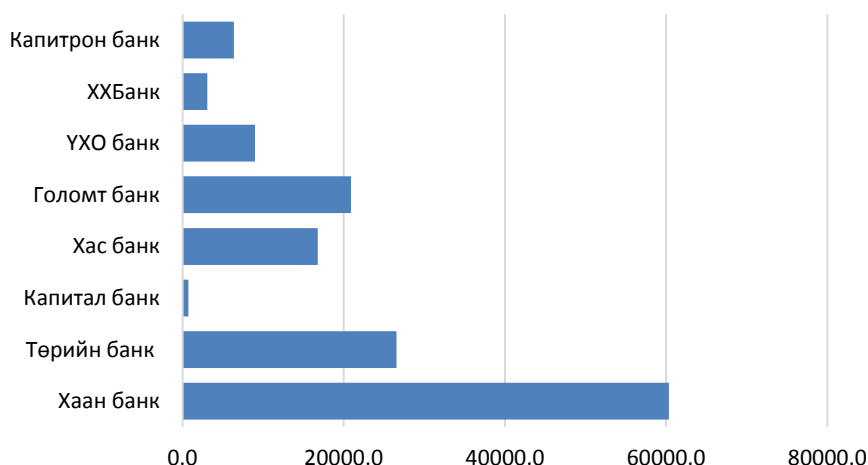
Аймаг дахь банкуудын нэгжид нийт давхардсан тоогоор 164243 иргэн, хуулийн этгээдийн харилцах данс, 74434 иргэн, хуулийн этгээдийн мөнгөн хадгаламжийн данс тус тус байршиж, нийт 27209 иргэн, хуулийн этгээд зээлийн үлдэгдэлтэй байна.

Өмнөговь аймаг дахь банкуудын зээл кассын орлого зарлага харилцах хадгаламжийн 8 сарын мэдээ
2018.08.31-ний байдлаар /Мянган төгрөгөөр/

№	Банкууд	Цэвэр орлого	Цэвэр зарлага	ЗЭЭЛ		Нийт хадгаламжийн үлдэгдэл	Нийт харилцахын үлдэгдэл
				Нийт ЗӨҮ	Үүнээс: Чанаргүй зээл		
1	Хаан банк	36078817.5	33579415.0	82618803.3	1113661.5	60333109.0	42997125.7
2	Төрийн банк	13760404.6	18046242.0	38800919.2	585600.7	26560420.3	10531190.4
3	Капитал банк	189265.8	116241.3	528004.9	267387.9	733217.2	46819.8
4	Хас банк	10952811.4	10682854.4	24470543.5	988143.8	16781468.0	2124552.4
5	Голомт банк	13555486.8	13202883.8	47966407.5	1455191.9	20899781.7	14097713.5
6	ҮХО банк	756824.2	750081.1	393741.3	0.0	8980031.5	1278433.4
7	ХХБанк	4358531.2	4402213.6	11621399.5	521489.8	3063435.6	1653392.5
8	Капитрон банк	5712100.2	4555342.7	26943286.0	154526.6	6374940.3	55815656.8
9	Чингис хаан банк	55471.3	7962.4	45000.0	0.0	0.0	3059835.5
Нийт дүн		85419712.9	85343236.2	233388105.1	5086002.2	143726403.4	131604720.0

Эх сурвалж: Монголбанкны хэлтэс

Нийт хадгаламжийн үлдэгдэл сая.төг



Чанаргүй зээл сая.төг



**Төсөв**

2018 оны 8 сарын байдлаар орон нутгийн төсвийн орлого 84557764.7 төгрөг болж, орлогын төлөвлөгөө 94.5 хувьтай биелсэн байна. Нийт орлогын 99.9 хувийг урсгал орлого, 0.1 хувийг хөрөнгө худалдсаны орлого тус тус эзэлж байна. Урсгал орлогын 56.4 хувь нь татварын орлого, 43.6 хувь нь татварын бус орлого байна. Орон нутгийн төсвийн орлогын төлөвлөгөөг Баян-Овоо, Ноён,

Сэврэй, Ханхонгор, Цогт-Овоо сумдууд 14.3-40.6 хувиар давуулан биелүүлж, бусад сумд орлогын төлөвлөгөөг 8.3-51.7 хувиар тасалдуулсан байна. Орон нутгийн төсвийн зарлага санхүүжилт 88504088.8 сая төгрөгийн төлөвлөгөөтэйгөөс 72652400.4 сая төгрөг буюу 82.1 хувийн гүйцэтгэлтэй гарч 458298.7 сая төгрөгийн өртэй, 2254512.9 сая төгрөгийн авлагатай гарсан байна.

Орон нутгийн 2018.8-р сарын төсвийн орлогын мэдээ
/ өссөн дүнгээр мян.төг /

НИЙТ ОРЛОГО	Төлөвлөгөө	Гүйцэтгэл	Төлөвлөгөөний биелэлт
	90 142 026.0	85 890 352.9	95.3
A. Урсгал орлого	85 134 026.0	85 864 103.6	100.9
I.Татварын орлого	58 773 607.6	48 480 851.3	82.5
1. Хүн амын орлогын албан татвар	32 883 213.5	20 847 491.2	63.4
1.1 Цалин хөлс түүнтэй адилтгах орлого	32 805 002.2	20 018 952.7	61.0
1.2 Хувь хүний орлогын татварын буцаан олголт	-1 200 000.0	- 966 970.5	80.6
1.3 Үйл ажиллагааны орлого	712 203.2	219 364.8	30.8
1.3 Мал бүхий иргэний орлогын татвар	0.0	0.0	
1.5 Орлогыг нь тойдорхойлох боломжгүй иргэний	186 191.3	670 136.3	359.9
1.6 Хөрөнгийн орлого	20 000.0	73 590.9	368.0
1.7 Бусад	359 816.8	832 417.0	231.3
2. Өмчийн татвар	12 019 869.0	12 111 511.3	100.8
2.1 Үл хөдлөх хөрөнгийн татвар	12 000 000.0	12 086 721.8	100.7
2.2 Бууны албан татвар	19 869.0	24 789.5	124.8
3. Дотоодын бараа үйлчилгээний татвар	2 250 000.0	2 268 657.1	100.8
3.1Авто тээврийн болон өөрөө явагч хэрэгслийн татвар	2 250 000.0	2 268 657.1	100.8
4.Бусад татвар	11 620 525.1	13 253 191.6	114.0
4.1 Улсын тэмдэгтийн хураамж	160 331.2	184 108.5	114.8
4.2 Хог хаягдлын хураамж	169 488.2	159 027.1	93.8
4.3 Ашигт малмалын нөөц ашигласны төлбөрийн өсөн нэмэгдэх татвар	0.0	0.0	
4.4Үйлдвэр үйлчилгээний усны төлбөр	7 200 000.0	9 220 445.5	128.1
4.5 Газрын төлбөр	2 475 150.0	2 441 726.9	98.6
4.6 Ойгоос хэрэглээний мод,түлээ ашигласны төлбөр	1 000 000.0	0.0	0.0
4.7 Агнуурын нөөц ашигласны төлбөр	208.6	226.2	108.4
4.8 Ус, рашаан ашигласны төлбөр	0.0	0.0	
4.9 Түгээмэл тархацтай ашигт малтмал ашигласны төлбөр	51 417.0	14 545.6	28.3
4.10 Түгээмэл тархацтай ашигт малтмал ашигласны төлбөр	563 930.1	1 232 004.5	218.5
4.11 Бусад татвар, төлбөр, хураамж	0	1107.3	
II.Татварын бус орлого	26 360 418.4	37 383 252.3	141.8
2.1 Хувьцааны ноогдол ашиг	18 180 066.6	34 001 776.4	187.0
2.2 Хүү, торгуулийн орлого	198 714.2	21 917.3	11.0
2.3 Түрээсийн орлого	517 229.3	1 800 021.0	348.0
2.4 Төсөвт газрын өөрийн орлого	1 000.0	7 667.0	766.7
2.5 Бусад нэр заагдаагүй орлого	6 977 575.3	1 454 583.4	20.8
2.6 Бусад нэр заагдаагүй орлого	485 833.0	97 287.3	20.0
Б.Хөрөнгийн орлого	5 008 000.0	26 249.3	0.5
Хөрөнгө худалдсаны орлого	5 008 000.0	26 249.3	0.5

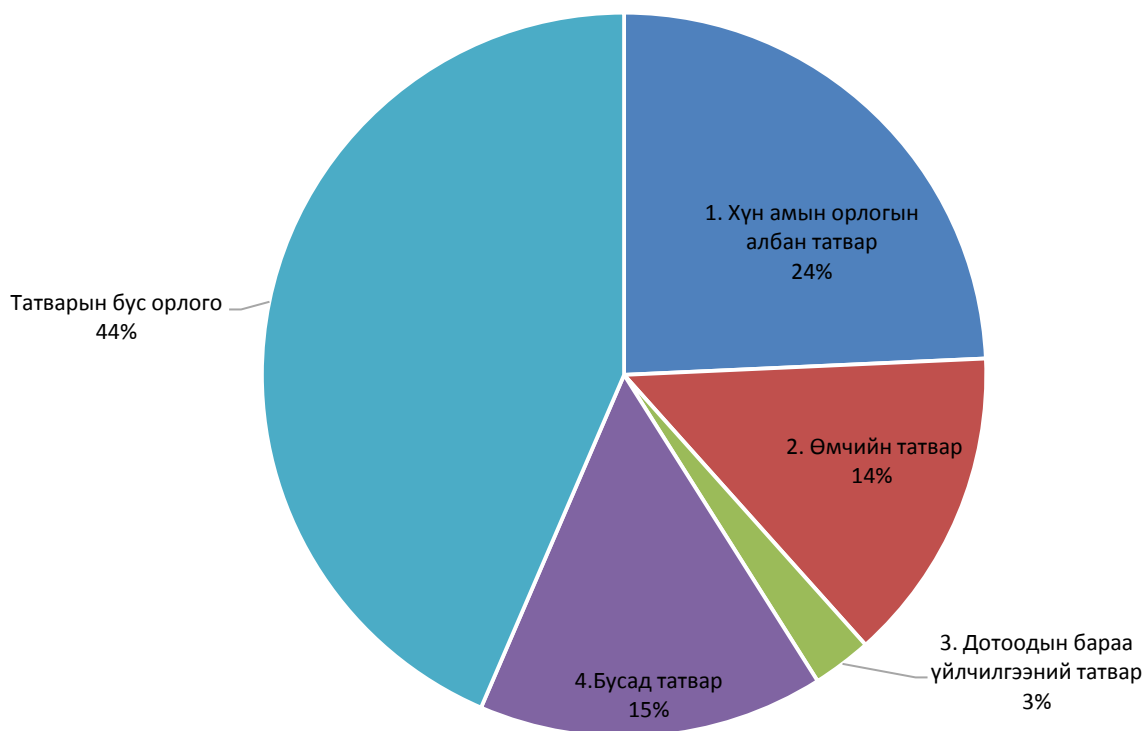
Эх сурвалж: СТСХ-ийн мэдээ

Орон нутгийн орлогын гүйцэтгэл /мян.төг/

	Төлөвлөгөө	Гүйцэтгэл	Хувь
Баяндалай	149340.6	120779.1	80.9
Баяновоо	271542.4	381923.9	140.6
Булган	130308	107003.2892	82.1
Гурвантэс	3678254.3	2728454.138	74.2
Мандаловоо	122963.5	85502.4627	69.5
Манлай	508001.1	245151.5	48.3
Номгон	206896.3	179929.7	87.0
Ноён	114252.4	130628.45	114.3
Сэврэй	208895.6	226083	108.2
Ханбогд	36506040	29332307.25	80.3
Ханхонгор	291762.1	349261.3199	119.7
Хүрмэн	163180.9	149669.537	91.7
Цогтовоо	69903.2	94153	134.7
Цогтцэций	12965942.4	9771531.174	75.4
Даланзадгад	1244155.1	1081465.381	86.9
Татварын хэлтэс	4148725	4899032.711	118.1
СТСХэлтэс	28699926.4	34674888.78	120.8
Дүн	89480089.3	84557764.69	94.5

Эх сурвалж: СТСХ-ийн мэдээ

Татварын орлогыг төрлөөр нь авч үзвэл



Орон нутгийн төсвийн зарлагын гүйцэтгэл
/зардлын зүйлээр өссөн дүнгээр мян.төг/

НИЙТ ЗАРЛАГА	Төлөвлөгөө	Гүйцэтгэл	Хувь
		88504088.8	72652400.4
УРСГАЛ ЗАРДАЛ	60034454.5	56268948.9	93.7
Үндсэн цалин	2447479.5	2372134.9	96.9
Нэмэгдэл	390333.2	343421.7	88.0
Унаа хоолны хөнгөлөлт	107204.6	85102.5	79.4
Урамшуулал	37100.0	35275.5	95.1
Гэрээт ажлын хөлс	205355.0	203269.6	99.0
Ажил олгогчоос нийгмийн даатгалд төлөх шимтгэл	381592.0	358373.1	93.9
Гэрэл цахилгаан	144318.5	133631.9	92.6
Түлш халаалт	328879.8	296066.7	90.0
Цэвэр бохир ус	31881.0	19725.1	61.9
Байрны түрээс	0.0	0.0	
Бичиг хэрэг	46503.8	35484.5	76.3
Тээвэр шатахуун	285012.6	279191.7	98.0
Шуудан холбоо интернэтийн төлбөр	94717.9	69693.8	73.6
Ном хэвлэл	7813.5	4239.5	54.3
Хог хаягдал зайлуулах хортон мэрэгчдийн устгал ариутгал	185366.4	180622.8	97.4
Бага үнэтэй түргэн элэгдэх ахуйн эд зүйлс	32465.6	28150.9	86.7
Нормын хувцас зөөлөн эдлэл	24016.1	16711.3	69.6
Багаж техник хэрэгсэл	9144.0	5189.7	56.8
Тавилга	0.0	0.0	
Урсгал засвар	137760.3	115637.9	83.9
Гадаад албан томилолт	7300.0	958.5	13.1
Дотоод албан томилолт	101306.4	75570.7	74.6
Бусдаар гүйцэтгүүлсэн бусад нийтлэг ажил үйлчилгээний төлбөр хураамж	1492692.7	1211320.2	81.2
Мэдээлэл технологийн үйлчилгээ	0.0	0.0	
Бараа үйлчилгээний бусад зардал	5176107.4	3092390.3	59.7
Хичээл үйлдвэрлэлийн дадлага хийх	48245.8	34466.5	71.4
Хувийн хэвшлийн байгууллагад олгох татаас	258010.7	115618.3	44.8
Засгийн газрын дотоод шилжүүлэг	44764930.3	44460042.3	99.3
Нийгмийн халамжийн тэтгэвэр тэтгэмж	3145313.2	2631543.6	83.7
Төрөөс иргэдэд олгох тэтгэмж урамшуулал	0.0	0.0	
Тэтгэвэрт гарахад олгох нэг удаагийн мөнгөн тэтгэмж	35057.4	12904.8	36.8
Нэг удаагийн тэтгэмж шагнал урамшуулал	108546.8	52210.5	48.1
ХӨРӨНГИЙН ЗАРДАЛ	28469634.3	16383451.5	57.5
ЗАРДЛЫГ САНХҮҮЖҮҮЛЭХ ЭХ ҮҮСВЭР	88504088.8	90545690.4	102.3
Тусгай зориулалтын шилжүүлгээс санхүүжих	0.0	0.0	
Орон нутгийн хөгжлийн нэгдсэн сангаас санхүүжих	2202659.7	2202659.7	100.0
Орон нутгийн төсвөөс санхүүжих	78556889.4	78312180.2	99.7
Үндсэн үйл ажиллагааны орлогоос санхүүжих	5833.4	919529.9	15,763.2
Туслах үйл ажиллагааны орлогоос санхүүжих	6993375.5	1266751.0	18.1
Урьд оны үлдэгдэлээс санхүү	745330.8	7844569.6	
Төсөвт байгууллагын мөнгөн хөрөнгийн эцсийн үлдэгдэл		17893290.0	

Эх сурвалж: СТСХ-ийн мэдээ

Орон нутгийн төсвийн зарлагын гүйцэтгэл /сүмд салбараар/
/өссөн дүнгээр мянган төгрөг/

Сүм ОНБайгууллага	Төлөвлөгөө	Гүйцэтгэл	Төлөвлөгөөний
Баяндалай	343228.9	216239.1	63.0
Баяновоо	407662.7	261720.2	64.2
Булган	364977.0	222659.5	61.0
Гурвантэс	917502.5	579722.3	63.2
Мандаловоо	314145.4	243748.6	77.6
Манлай	719806.0	288213.0	40.0
Ноён	346955.6	210481.2	60.7
Номгон	385490.0	213778.8	55.5
Сэврэй	413701.4	297418.0	71.9
Ханбогд	1069233.6	492287.0	46.0
Ханхонгор	347151.6	240407.6	69.3
Хүрмэн	335774.6	228814.2	68.1
Цогтовоо	326930.3	197005.7	60.3
Цогтцэций	2011907.5	942600.9	46.9
Даланзадгад	2379898.8	1651822.9	69.4
Сүмдын дүн	10684365.9	6286919.2	58.8
Аймгийн ИТХурал	366000.7	341244.1	93.2
Аймгийн ЗДТГазар	1598224.4	1451744.0	90.8
БОАЖГазар	152406.7	141638.6	92.9
Сүм дундын Ойн анги	101451.8	63545.2	62.6
Орон нутгийн өмчийн газар	83057.3	75737.4	91.2
Төрийн үйлчилгээний алба	57012.9	27162.0	47.6
Санхүүгийн хяналт аудитын алба	70292.8	53740.9	76.5
Халамжийн сан	3160373.7	2635329.6	83.4
Засаг дарга	3204171.9	2592783.0	80.9
ОНХО	18489550.0	10253566.7	55.5
ОНХСан	5731839.3	4298803.5	75.0
МХСан	200000.0	22935.3	11.5
БХСан	200000.0	41909.5	21.0
АЗСан	90000	50000	55.6
Аймгийн төвийн байгууллага	33504382	22050140	65.8
Орон нутгийн төсвийн зарлагын нийт дүн	44188747	28337059	64.1
Улсын төсөвт төвлөрүүлэх	44315341	44315341	100
Дүн	88504089	72652400	82.1

Эх сурвалж: CTCX-ийн мэдээ



Үнэ

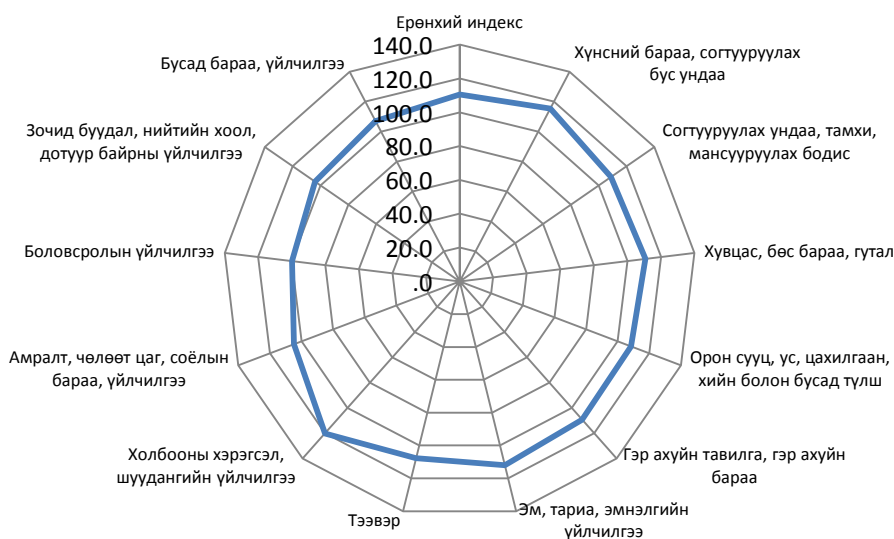
Хэрэглээний үнийн индекс

Хэрэглээний үнийн индекс гэдэг нь хэрэглэгчдийн худалдаж авсан бараа, үйлчилгээний нэр төрөл өөрчлөлтгүй тогтвортой байхад үнэ дунджаар хэрхэн өөрчлөгдөж буйг хэмждэг үзүүлэлт юм.

Өмнөговь аймгийн хэрэглээний үнийн индекс

Барааны бүлгээр	2018-VIII	2018-VIII	2018-VIII
	2017-VIII	2017-XII	2018-VII
Ерөнхий индекс	110.5	108.0	100.2
01.Хунсний бараа, согтууруулах бус ундаа	115.5	120.2	99.4
02.Согтууруулах ундаа, тамхи, мансууруулах бодис	108.7	107.0	99.2
03. Хувцас, бөс бараа, гутал	110.7	103.3	99.5
04.Орон сууц, ус, цахилгаан, хийн болон бусад тулш	108.5	100.6	99.9
05.Гэр ахуйн тавилга, гэр ахуйн бараа	109.3	104.6	101.1
06. Эм, тариа, эмнэлгийн үйлчилгээ	112.1	104.1	100.4
07.Тээвэр	107.7	104.8	96.9
08.Холбооны хэрэгсэл, шуудангийн үйлчилгээ	120.2	120.2	120.2
09.Амралт, чөлөөт цаг, соёлын бараа, үйлчилгээ	104.8	104.6	104.1
10.Боловсролын үйлчилгээ	99.9	99.9	100.0
11.Зочид буудал, нийтийн хоол, дотуур байрны үйлчилгээ	103.8	106.4	99.7
12.Бусад бараа, үйлчилгээ	107.1	106.2	100.4

Хэрэглээний үнийн индекст нөлөөлсөн бараа, үйлчилгээний үнийн өөрчлөлт



Хэрэглээний бараа, үйлчилгээний сумдын үнийн мэдээлэл (дундаж үнэ, төгрөгөөр)

01.1.1 ТАЛХ, ГУРИЛ, БУДАА							
№	Бүтээгдэхүүний нэр	Гурвантэс	Манлай	Номгон	Ханбогд	Ханхонгор	Цогтцэций
1	Гурил, дээд зэрэг Алтан тариа ХК, савласан	1800	1900	1800	1800	1717	1567
2	Гурил, 1-р зэрэг Алтан тариа, задгай	1533	1700	1650	1500	1467	1450
3	Гурил, 2-р зэрэг Алтан тариа, задгай	1367	1400	1500	1200	1500	1300
4	Гоймон, гадаад Макбур, 450 гр	1767	1900	1733	1800	1650	1687
5	Гоймон, дотоод Алтан тариа ХК, нарийн, туузан	917	900	900	950	1133	967
6	Талх, аймгийн үйлдвэрийн , ш	1100	1400	1200	1500	1200	1100
7	Жигнэмэг, "Юбилейные" , 150-180 гр ,цайны, ОХУ	1200	1400	1533	1200	1467	1350
8	Цагаан будаа, задгай, кг, БНХАУ	2500	2500	2600	2517	2667	2500
9	Шар будаа, задгай, кг, БНХАУ	2000	2000	1933	1933	2433	1700
01.1.7 ХҮНСНИЙ НОГОО							
10	Төмс, дотоод, кг	1500	1600	1667	800	1500	1400
11	Лууван, кг, БНХАУ	1567	1900	1900	1000		1500
12	Сонгино, кг, БНХАУ	1700	1500	1700	1500	1800	2100
13	Өргөст хэмх, 720 гр, "Cucumber" шилтэй, дарсан, Вьетнам	3100			2250	2500	2333
14	Алаг салат, 630 гр, савласан, "Газар шим" ХК	2667	3233	2833	3000	2750	3517
15	Сармис, 1 булцуу, БНХАУ	500	500	533	600		
04. ОРОН СУУЦ, УС, ЦАХИЛГААН, ХИЙН БОЛОН БУСАД ТҮЛШ							
16	Цэвэр ус, гэр хороолол, 40 л	80	120	80	80	80	80
17	Хог хаягдал, гэр хорооллын 1 өрхийн , сард	3000	3500	4000	3000	3000	3000
18	Гэр хорооллын цахилгаан, 1 кВт, / 100-150 квт хэрэглээг авах/	121	98	125	192	102.4	125
07. ТЭЭВЭР							
19	Бензин, А-80, 1 литр	1670	1680	1680	1680		1710
20	Бензин, А-92, 1 литр	1900	1850	1780	1950		1850
21	Дизелийн түлш, 1 литр	2000	2000	2100	1780		2667

Эх сурвалж: Албан ёсны статистик мэдээ

Нэг кг алтан тариан гурилын үнэ, (сумдаар, 8 дугаар сард, төгрөгөөр)

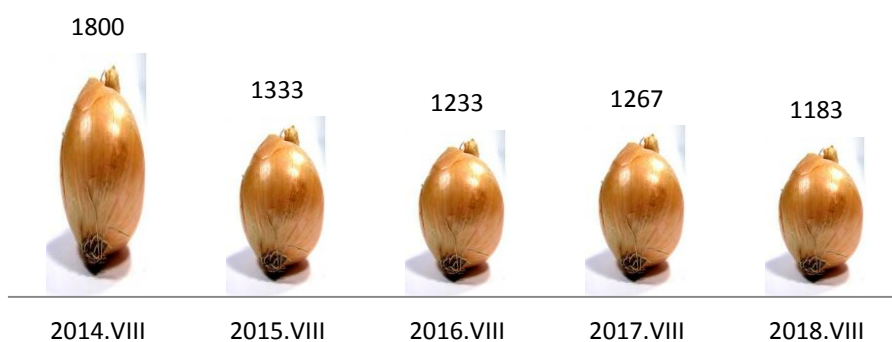
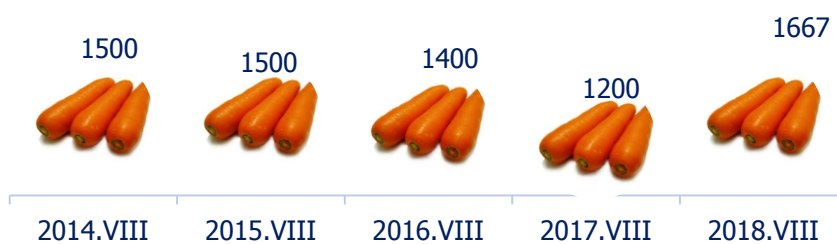
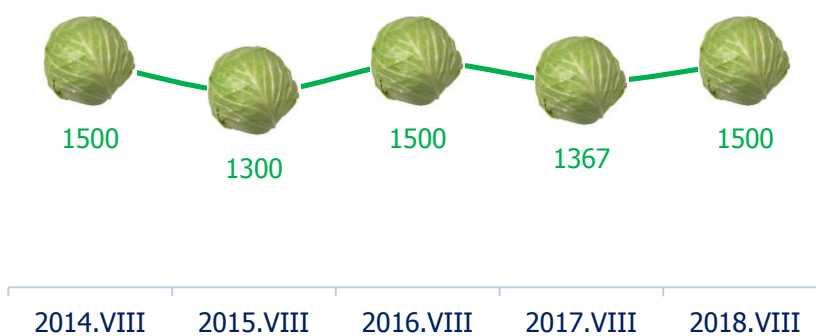
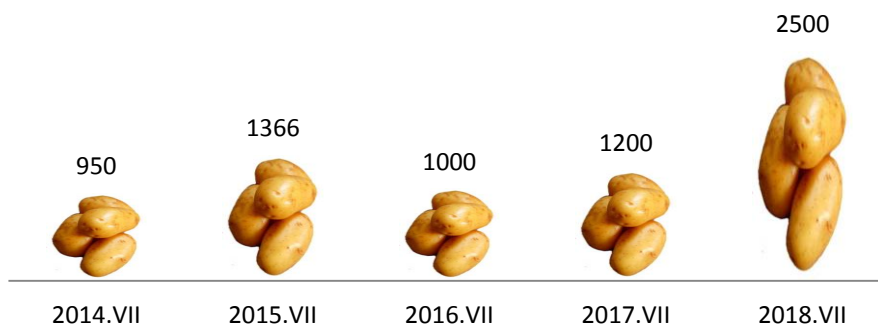


Гол нэрийн барааны үнэ, зэргэлдээх аймгуудаар

№	НЭРТӨРӨЛ	Өмнөговь	Дорноговь	Өвөрхангай	Дундговь
01.1.1 ТАЛХ, ГУРИЛ, БУДАА					
1	Гурил, дээд зэрэг	1646	1350	1400	1475
2	Гурил, 1-р зэрэг	1233	1100	1200	1200
3	Гурил, 2-р зэрэг		950	1000	950
4	Гоймон, 320 гр, "Алтан тариа" ХК, туузан	887	783	933	783
5	Талх, орон нутгийн үйлдвэрийн, ш	1033	1400	1000	1100
6	Гурилан боов, 0.5кг	2267	2000	1967	1650
7	Жигнэмэг, Юбилейные	1183	1167	1167	1200
8	Цагаан будаа, задгай, кг	2333	2200	2267	2267
9	Шар будаа, задгай, кг,	1800	1933	1800	1700
01.1.2 МАХ, МАХАН БҮТЭЭГДЭХҮҮН					
10	Хонины мах, кг	7500	6167	6500	5500
11	Үхрийн мах, кг		9333	7500	
12	Адууны мах, кг	8000	6667	5633	
13	Ямааны мах	7100	5333	5133	3500
14	Дотор мах, цувдай, цусгүй	5000	2500	2700	2000
15	Хиам, чанасан, 1кг	9100	6600	8067	7667
06.1 ЭМ, ТАРИА, ЭМНЭЛГИЙН ХЭРЭГСЭЛ					
16	Парацетамол, 10ш, Моносфарм	467	500	433	476
17	Ампциллин, 500 мг, 10ш	1600	1900	1500	1450
18	Витамин "С", үрлэн, савласан, 50ш	350	367	300	410
19	Хлорфенамен, Монос	1250	1267	1067	1217
20	Пенициллин, тариагаар, 1 сая	400	367	400	450
21	Хөвөн, 50гр, боодолтой, дотоод	1400	1300	1200	1300
04.2.1 ОРОН СУУЦНЫ УРСГАЛ ЗАСВАРЫН БАРАА, МАТЕРИАЛ					
22	Цагаан тосон будаг, 1 л, байшинтай, БНХАУ	4500	4067	3300	4067
23	Цемент, 1 уут, БНХАУ	12000	9500	11500	10500
24	Вакуум цонхны 1м.кв-ын үнэ, 2 давхар шилтэй, хуванцар хүрээтэй	90000	77500	95000	95000
25	Хадаас, 100 гр, 70 мм	375	400	330	350
26	Монгол гэрийн модон хаалга, хээгүй	210000	180000	140000	180000
04.3.4 ОРОН СУУЦТАЙ ХОЛБОГДСОН БУСАД ЗАРДАЛ					
27	Халаалт, 1м2	334.4	385	660	500
04.4.1 СУУЦНЫ ЦАХИЛГААН ХАНГАМЖТАЙ ХОЛБОГДСОН ЗАРДЛУУД					
28	Орон сууцны цахилгаан, 1 кВт	112.6	118.2	121.3	102.4
29	Гэр хорооллын цахилгаан, 1 кВт	112.6	118.2	143.1	122.1
04.4.2 ХАТУУ ТҮЛШ					
3	Түлшний мод, шуудайгаар	3500	5000	3500	5000
3	Нүүрс, 1 шуудай, 40 кг	880	5000	4000	7000
07.2.2 ШАТАХ, ТОСЛОХ МАТЕРИАЛ					
32	Бензин, А-80, 1 литр	1745	1,728	1730	1770
33	Бензин, А-92,1 литр	1928	1,855	1860	1880
34	Дизелийн түлш, 1 литр	2238	2,195	2180	2217
07.3.2 АВТО ЗАМЫН ЗОРЧИГЧ ТЭЭВРИЙН ҮЙЛЧИЛГЭЭ					
35	Хот доторх таксины хөлс, 1 км	2000	700	2000	1000
36	УБ-АЙМГИЙН төвийн таксины хөлс, нэг талдаа	22900	18300	20300	8800

Эх сурвалж: Албан ёсны статистик мэдээ

Нэг кг хүнсний ногооны дундаж үнэ, 2014-2018 оны 8-р сарын байдлаар



Хүнсний гол нэрийн бараа, бүтээгдэхүүний дундаж үнэ,
2018 оны 8-р сарын 29-ний байдлаар, аймгаар

Аймаг	1-р зэргийн гурил, кг			Хонины мах, кг			Үхрийн мах, кг			Ямааны мах, кг		
	VIII.1 5	VIII.2 2	VIII.2 9	VIII.1 5	VIII.2 2	VIII.2 9	VIII.1 5	VIII.2 2	VIII.2 9	VIII.1 5	VIII.2 2	VIII.2 9
БӨ	1040	1040	1040	5500	5000	5000	6166	5833	5500	-	-	-
ГО	1300	1300	1300	6500	6000	6000	7500	7500	7500	4500	4800	4500
ЗА	1300	1300	1300	6500	6500	6500	7500	7500	7000	6500	6000	6000
УВ	1000	1000	1000	7000	6500	6500	6500	6500	6500	5500	5500	5500
ХО	1400	1400	1400	5500	6000	5500	7000	7000	7000	6000	6000	6000
АР	1100	1100	1100	6500	6000	5800	7000	7000	7000	5000	4500	4500
БХ	1200	1200	1200	6000	6000	6000	6500	6500	6500	5500	5500	5500
БУ	1500	1500	1500	6333	6000	6000	7000	7000	7000	5000	5000	5000
ОР	1033	1033	1033	5000	5000	4500	7100	6833	6833	5500	5400	5400
ӨВ	1200	1200	1200	6500	6500	6500	7500	7500	7000	4000		
ХӨ	1200	1200	1200	6500	5500	5500	8000	8000	7500	6000	6000	6000
ГС	1125	1125	1150	6500	6100	6100	7500	8000	7500	5500	5000	5000
ДА	1040	1040	1040	6433	6167	6333	6900	6600	6600	5750	5625	5600
ДО	1067	1067	1067	5500	6000	6000	9333	9333	9167	5500	5333	5333
ДУ	1230	1230	1230	7500	6500	6500	-	-		3500	5500	5000
ӨМ	1233	1233	1233	6000	6000	5800	-	-		6500	6000	6000
СЭ	1100	1100	1100	7000	6500	6500	7000	7000	6800	5000	5000	5000
ТӨ	1100	1100	1100	6000	6000	6000	8500	7500	7500	5500	5500	5500
ДД	950	950	950	6000	6000	6500	7500	7500	7500	5800	5800	5800
СҮ	1250	1250	1250	6500	6500	6500	7500	7500	7500	5500	5500	5500
ХЭ	1100	1100	1100	6333	6333	6000	9000	9000	9000	5800	5800	5800
	Элсэн чихэр, кг			Цагаан будаа, кг			Сүү, л					
Нэр	VIII.1 5	VIII.2 2	VIII.29	VIII.15	VIII.22	VIII.29	VIII.15	VIII.22	VIII.29			
БӨ	2233	2233	2233	2500	2500	2500	2000	2000	1800			
ГО	2500	2500	2500	2400	2400	2400	2500	2500	2500			
ЗА	2000	2000	2000	2500	2500	2300	2000	1500	2000			
УВ	2233	2233	2233	2400	2200	2200	1000	1000	1000			
ХО	2200	2200	2200	2500	2500	2500	1600	2000	2000			
АР	2000	2000	2000	2300	2300	2300	2000	1500	1500			
БХ	2000	2000	2000	2200	2200	2200	2500	2500	2500			
БУ	2300	2300	2100	2500	2500	2500	1500	1500	1500			
ОР	1800	1800	1800	2233	2233	2233	1000	1000	1000			
ӨВ	2000	2000	2000	2200	2200	2200	2000	2000	2000			
ХӨ	1900	1900	1900	2400	2400	2400	1500	1500	1500			
ГС	1583	1616	1666	2266	2300	2300		2300				
ДА	2267	2267	2267	2383	2383	2383	967	967	1000			
ДО	1933	1933	1933	2200	2200	2200	1800	1800	1800			
ДУ	2000	2000	2000	2300	2300	2300	2500	2500	2500			
ӨМ	2000	2000	2000	2300	2300	2300	3500	3500	3500			
СЭ	2000	2000	2000	2300	2300	2300	800	800	800			
ТӨ	2000	2000	2000	2450	2370	2370	1000	1000	1000			
ДД	2100	2100	2100	2200	2200	2200	600	600	700			
СҮ	2050	2050	2050	2350	2350	2350	1200	1200	1200			
ХЭ	2200	2200	2200	2300	2300	2300	1000	1000	1000			

Эх сурвалж: Албан ёсны статистик мэдээ

Ноолуурын үнэ, 2018 оны 08 -р сарын 08-29-нийг хүртэлх байдлаар,
аймгаар

Аймаг		Ноолуур, кг							
		Цагаан	Бор	Цагаан	Бор	Цагаан	Бор	Цагаан	Бор
№	Нэр	VIII.08		VIII.15		VIII.22		VIII.29	
1	АР	40000	40000	40000	40000	40000	40000	40000	40000
2	БӨ	92333	92333	90000	90000	90666	90666	88000	88000
3	БХ	80000	80000	70000	70000	80000	80000	80000	80000
4	БУ	80000	80000	80000	80000	80000	80000	80000	80000
5	ГО	95000	95000	95000	95000	95000	95000	95000	95000
6	ДО	75000	75000	75000	75000	75000	75000	75000	75000
7	ДД	40000	40000	40000	40000	40000	40000	40000	40000
8	ДУ	85000	85000	85000	85000	85000	85000	85000	85000
9	ЗА	85000	85000	85000	85000	85000	85000	85000	85000
10	ӨВ	90000	90000	90000	90000	85000	85000	80000	80000
11	ӨМ	-	-	-	-	-	-	-	-
12	СҮ	65000	65000	65000	65000	55000	55000	50000	50000
13	СЭ	90000	80000	-	-	-	-	90000	80000
14	ТӨ	-	-	-	-	-	-	-	-
15	УВ	90000	90000	70000	70000	70000	70000	70000	70000
16	ХО	90000	90000	85000	85000	85000	83000	85000	83000
17	ХӨ	70000	70000	70000	70000	70000	70000	70000	70000
18	ХЭ	-	50000	-	50000	-	50000	-	50000
19	ДА	-	-	-	-	-	-	-	-
20	УБ*	90000	90000	85000	85000	85000	85000	90000	90000
21	ОР	65000	65000	65000	65000	65000	65000	65000	65000
22	ГС	-	-	-	-	-	-	-	-

Жижиглэн худалдаалах бараа гүйлгээний мэдээ (мянган.төгрөг)

Үзүүлэлтүүд	2016.VIII	2017.VIII	2018.VIII	2018/2017 %
Даланзадгад сумын бараа гүйлгээ	1603225.2	1373281.3	1663789.8	121.2
Үүнээс Хүнсний	824483.7	412111.1	1453387.7	352.7
Согтуурах ундаатай	402100.0	267285.1	828110.0	309.8
Нийтийн хоол	239715.6	182941.9	2586700.0	1413.9
Сумдын бараа гүйлгээ	1742244.9	2402964.5	3382530.3	140.8
Үүнээс Хүнсний бараа гүйлгээ	1076041.5	1890666.7	2749585.4	145.4
Мэдээнд хамрагдсан дэлгүүрийн тоо	180	184	179	97.3
Орон нутгийн архины үйлдвэрийн бүтээгдэхүүний борлуулалт	223629	127401.7	227564.5	178.6
Бараа гүйлгээ дүн	3345470.1	3903647.5	5273884.6	135.1

Эх сурвалж: Захиргааны статистик мэдээ

Жижиглэн худалдаалах бараа гүйлгээ 5273.8 сая төгрөгт хүрч өнгөрсөн оны мөн үеэс 35.1 хувиар буюу 1370.2 сая төгрөгөөр өссөн үзүүлэлттэй байна.

Гол нэрийн барааны нөөцийн мэдээ

Барааны нэр	Хэмжих нэгж	Тайлант сарын нөөцийн үлдэгдэл
Мах махан бүтээгдэхүүн	тонн	5.6
Үүнээс малын мах	тонн	4.2
Гурил	тонн	46.5
Үүнээс 2-р гурил	тонн	13.7
Цагаан будаа	тонн	33.8
Шар будаа	тонн	8.7
Гоймон	тонн	8.9
Жигнэмэг	тонн	6.7
Нарийн боов	тонн	8.4
Элсэн чихэр	тонн	20.7
Ёотон	тонн	5.8
Хатуу чихэр	тонн	7.9
Үүнээс чөмөгтэй чихэр	тонн	5.2
Зөөлөн чихэр	тонн	6.7
Архи	л	13.5
Ногоон цай	тонн	4.6
Төмс	тонн	25.1
Хүнсний ногоо	тонн	18.4
Хүлээн авагчийн зай	мян.ш	4.1
Гар нүүрийн саван	мян.ш	9.7
Аж ахуйн саван	мян.ш	11.8
Дүнсэн тамхи	тонн	4.0
Янжуур	мян.х	4.5
Шүдэнз	мян.х	6.9
Лаа	тонн	2.6
Хөвөн	тонн	2.1
Бризент	метр	813
Гэрийн эсгий	метр	2405
Хөвөн бөс бараа	метр	6095
Даалимба	метр	876
Ямбуу	метр	548
Торго	метр	4612
Угаалгын нунтаг	тонн	11150
Давс	тонн	9203.0
Ургамлын тос	мян,л	10814
Мэдээнд хамрагдсан дэлгүүр	тоо	199

Эх сурвалж: Захиргааны статистик мэдээ

Хөдөө аж ахуйн бүтээгдэхүүний үнэ

Малын үнэ		Өмнөх оны мөн үе	Нэг толгойн үнэ /төгрөг/	2018
				2017
Нас гүйцсэн	Ат	993750	1181250	118.9
	Ингэ	766667	625000	81.5
Өсвөр насны	Эр шилбэ	600000	433333	72.2
Нас гүйцсэн	Соёолон үрээ	785000	821667	104.7
	Соёолон гүү	633333	550000	86.8
Өсвөр насны	Шүдлэн үрээ	541667	583333	107.7
	Шүдлэн байдас	350000	500000	142.9
Нас гүйцсэн	Эр хонь	153077	150116	98.1
	Эм хонь	114444	125555	109.7
Өсвөр насны	Эр төлөг	86667	100333	115.8
Нас гүйцсэн	Эр ямаа	107667	114250	106.1
	Эм ямаа	82000	92142	112.4
ХАА-н бусад бүтээгдэхүүн				
Тэмээний мах		4428	5083	114.8
Ингэний сүү		2125	2000	94.1
Богийн сүү		1857	3000	161.6
Өндөг		426	440	103.3
Ноос ноолуур, арьс шир				
Цагаан ноолуур		56667	75000	132.4
Бор ноолуур		55000	65000	118.2
Адууны дэл		3666	5750	156.8
Адууны сүүл		5000	7500	150.0
Тэмээний шир		5000	0	0.0
Адууны шир		10000	5000	50.0
Хониний нэхий		500	1333	266.6
Ямааны арьс		500	600	120.0
Хүнсний ногоо				
Сонгино		2000	2200	110.0
Сармис		4250	5500	129.4
Өргөст хэмх		3700	4020	108.6
Улаан лооль		6000	7000	116.7
Боодолтой өвс		6750	7833	116.0

Эх сурвалж: Албан ёсны статистик мэдээ



Хөдөө аж ахуй-Agriculture

Аймгийн хэмжээнд оны эхний төллөвөл зохих 1066.1 мянган хээлтэгчийн 38.1 хувь нь буюу 406.0 мянган хээлтэгч төллөж, гарсан төл 96.6 хувь бойжиж байна. Урьд оны энэ үеийн мал төллөлтөөс 238384 толгой мал буюу 37.0 хувиар буурсан байна.

	Төллөсөн хээлтэгч						Гарсан төл					
	Бүгд	Тэмэ э	Адуу	Үхэ р	Хонь	Ямаа	Бүгд	Тэмэ э	Адуу	Үхэ р	Хонь	Ямаа
Баяндалай	13727	443	435	262	4224	8363	13727	443	435	262	4224	8363
Баян-Овоо	16348	896	453	166	6690	8143	16349	896	453	166	6690	8144
Булган	50438	976	1570	844	20119	26929	50438	976	1570	844	20119	26929
Гурвантэс	14075	1149	231	42	1165	11488	14201	1149	231	42	1187	11592
Мандал-Овоо	47601	4230	834	375	17071	25091	47601	4230	834	375	17071	25091
Манлай	51184	2431	2267	451	20767	25268	51850	2431	2267	451	21032	25669
Номгон	25532	1266	457	368	7200	16241	25532	1266	457	368	7200	16241
Ноён	3154	574	53	6	815	1706	3154	574	53	6	815	1706
Сэврэй	21829	797	465	210	5372	14985	21830	797	465	210	5373	14985
Ханбогд	17552	4366	558	503	6100	6025	17552	4366	558	503	6100	6025
Ханхонгор	37665	1145	984	375	13810	21351	37665	1145	984	375	13810	21351
Хүрмэн	19510	1505	519	170	6598	10718	19556	1505	519	170	6644	10718
Цогт-Овоо	40172	1946	679	293	14479	22775	40172	1946	679	293	14479	22775
Цогтцэций	25361	319	752	376	9622	14292	25628	319	752	376	9721	14460
Даланзадга д	22482	319	377	292	7440	14054	22513	319	377	292	7463	14062
Дүн	40663 0	2236 2	1063 4	473 3	14147 2	22742 9	40776 8	2236 2	1063 4	473 3	14192 8	22811 1

Эх сурвалж: Албан ёсны статистик мэдээ

	Хорогдсон төл						Бойжсон төл					
	Бүгд	Ботго	Унага	Тугал	Хурга	Ишиг	Бүгд	Ботго	Унага	Тугал	Хурга	Ишиг
Баяндалай	2	0	0	2	0	0	13725	443	435	260	4224	8363
Баяновоо	104	5	6	4	24	65	16245	891	447	162	6666	8079
Булган	1112	14	30	10	312	746	49326	962	1540	834	19807	26183
Гурвантэс	306	3	21	0	16	266	13895	1146	210	42	1171	11326
Мандал-Овоо	0	0	0	0	0	0	47601	4230	834	375	17071	25091
Манлай	849	22	322	6	108	391	51001	2409	1945	445	20924	25278
Номгон	0	0	0	0	0	0	25532	1266	457	368	7200	16241
Ноён	32	6	0	0	10	16	3122	568	53	6	805	1690
Сэврэй	688	8	0	0	20	660	21142	789	465	210	5353	14325
Ханбогд	0	0	0	0	0	0	17552	4366	558	503	6100	6025
Ханхонгор	3629	1	1	0	332	3295	34036	1144	983	375	13478	18056
Хүрмэн	3704	15	40	10	845	2794	15852	1490	479	160	5799	7924
Цогтовоо	1189	15	11	11	151	1001	38983	1931	668	282	14328	21774
Цогтцэций	1028	9	10	2	336	671	24600	310	742	374	9385	13789
Даланзадгад	1207	0	3	4	425	775	21306	319	374	288	7038	13287
Дүн	13850	98	444	49	2579	10680	393918	22264	10190	4684	139349	217431

Эх сурвалж: Албан ёсны статистик мэдээ

Мал төллөлт				
Малын төрлөөр			Хувь	
	Урьд оны энэ үеийн төллөлт	2018 он төллөсөн	Төллөлтийн хувь	2018 2017
Ингэ	19475	22362	47	114.8
Гүү	13568	10634	34	78.4
Үнээ	5143	4733	45	92.0
Эм хонь	175606	141472	56	80.6
Эм ямаа	431222	227429	31	52.7
Бүгд	645014	406630	38	63.0

Эх сурвалж: Албан ёсны статистик мэдээ

Төл бойжилт төлийн төрлөөр

	Урьд оны Энэ үеийн бойжсон төл	2018		Хувь	2018 2017
		Хорогдсон	Бойжиж байгаа		
Ботго	19428	98	22264	99.6	114.6
Унага	13506	444	10190	95.8	75.4
Тугал	5117	49	4684	99.0	91.5
Хурга	176090	2579	139349	98.2	79.1
Ишиг	433364	10680	217431	95.3	50.2
Бүгд	647505	13850	393918	96.6	60.8

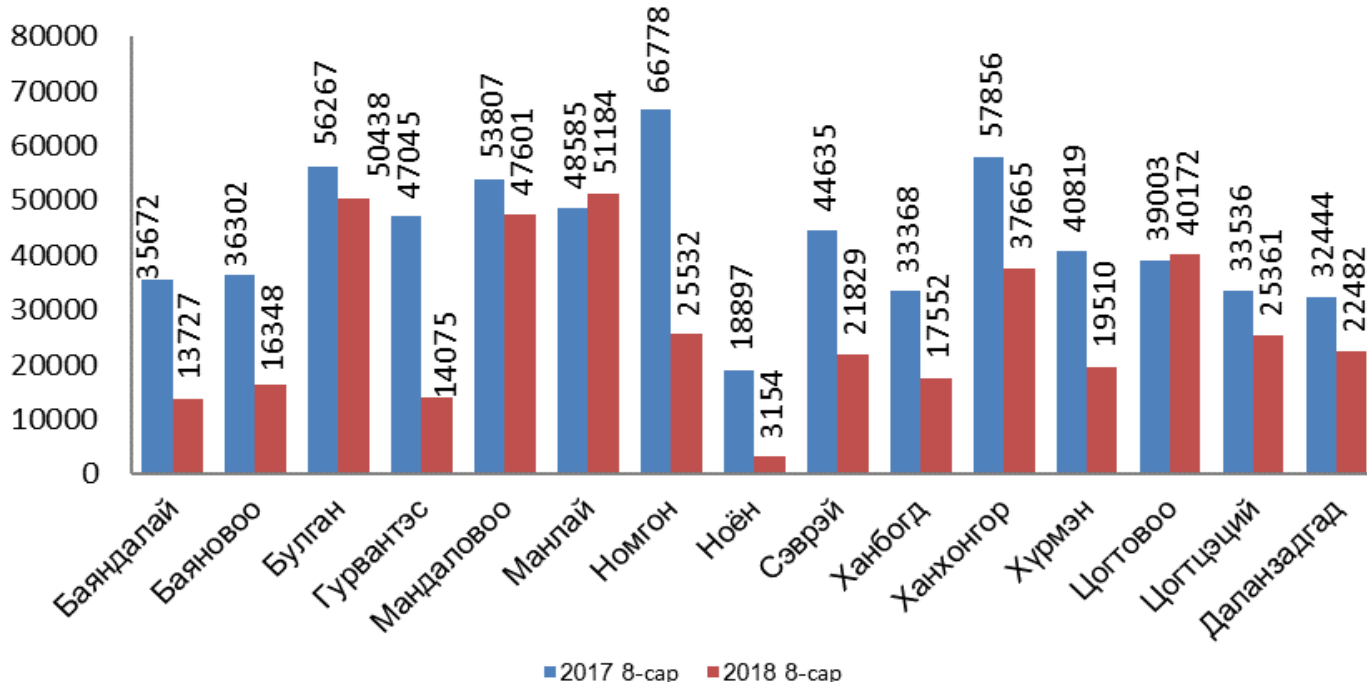
Эх сурвалж: Албан ёсны статистик мэдээ

Мал төллөлтийг сумдаар үзүүлбэл				
	Урьд оны энэ үеийн төллөлт	2018 төллөсөн	Үүнээс	
			Төллөлтийн хувь	2018 2017
Баяндалай	35672	13727	17.25	38.5
Баян-Овоо	36302	16348	27.77	45.0
Булган	56267	50438	66.32	89.6
Гурвантэс	47045	14075	17.45	29.9
Мандал-Овоо	53807	47601	68.44	88.5
Манлай	48585	51184	66.80	105.3
Номгон	66778	25532	21.84	38.2
Ноён	18897	3154	6.07	16.7
Сэврэй	44635	21829	32.64	48.9
Ханбогд	33368	17552	25.33	52.6
Ханхонгор	57856	37665	38.40	65.1
Хүрмэн	40819	19510	29.48	47.8
Цогт-Овоо	39003	40172	74.58	103.0
Цогтцэций	33536	25361	46.18	75.6
Даланзадгад	32444	22482	48.14	69.3
ДҮН	645014	406630	38.14	63.0

Эх сурвалж: Албан ёсны статистик мэдээ

2018 оны эхний 08 сарын байдлаар төл бойжилт 96.6 хувьтай, сумдын хувьд мал төллөлт урьд мөн үетэй харьцуулахад Манлай, Цогт-Овоо сумдад өссөн үзүүлэлттэй байна. Бусад суманд буурсан үзүүлэлттэй байна.

Мал төллөлт /сумдаар/

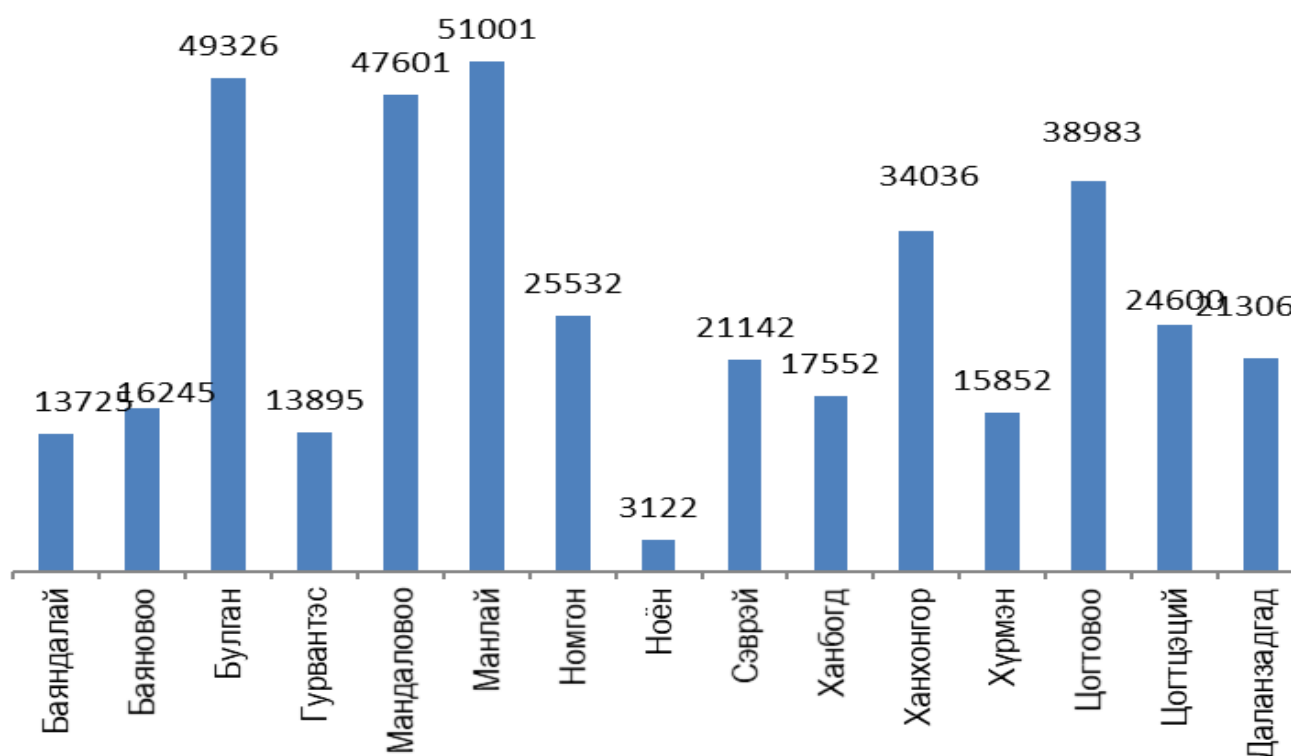


Төл бойжилт сумдаар үзүүлбэл

	Урьд оны энэ үеийн бойжсон төл	2018			2018 2017
		Хорогдсон	Бойжиж байгаа	Бойжилтын хувь	
Баяндалай	35048	2	13725	100.0	39.2
Баян-Овоо	36582	104	16245	99.4	44.4
Булган	55446	1112	49326	97.8	89.0
Гурвантэс	49814	306	13895	97.8	27.9
Мандал-Овоо	53686	0	47601	100.0	88.7
Манлай	49506	849	51001	98.4	103.0
Номгон	66778	0	25532	100.0	38.2
Ноён	18896	32	3122	99.0	16.5
Сэврэй	44842	688	21142	96.8	47.1
Ханбогд	33368	0	17552	100.0	52.6
Ханхонгор	57856	3629	34036	90.4	58.8
Хүрмэн	40302	3704	15852	81.1	39.3
Цогт-Овоо	39303	1189	38983	97.0	99.2
Цогтцэций	33855	1028	24600	96.0	72.7
Даланзадгад	32223	1207	21306	94.6	66.1
ДҮН	647505	13850	393918		

Эх сурвалж: Албан ёсны статистик мэдээ

Төл бойжилт / Сумдаар/



2018 оны эхний 08 сарын байдлаар нийт 406630 мал төллөж, 407768 төл гарч, 13850 төл мал хорогдож, 393918 төл мал бойжиж байна.

Том малын зүй бус хорогдол

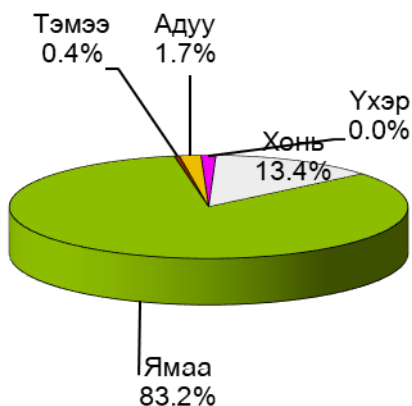
Том малын зүй бус хорогдол 43337 толгой байгаа нь урьд оны мөн үеэс 36924 толгойгоор өссөн үзүүлэлттэй байна.

	Хорогдсон том мал						Үүнээс: өвчнөөр					
	Бүгд	Тэмээ	Адуу	Үхэр	Хонь	Ямаа	Бүгд	Тэмээ	Адуу	Үхэр	Хонь	Ямаа
Баяндалай	2986	6	61	76	518	2325	21	0	0	21	0	0
Баяновоо	2673	17	89	71	347	2149	2	2	0	0	0	0
Булган	1496	23	15	40	371	1047	4	4	0	0	0	0
Гурвантэс	6485	29	46	12	426	5972	0	0	0	0	0	0
Мандал-Овоо	53	0	0	0	15	38	53	0	0	0	15	38
Манлай	650	12	70	77	237	254	377	2	2	69	164	140
Номгон	6956	30	142	45	803	5936	3	3	0	0	0	0
Ноён	3178	5	0	2	68	3103	0	0	0	0	0	0
Сэврэй	2164	16	38	19	362	1729	0	0	0	0	0	0
Ханбогд	1474	9	16	52	140	1257	0	0	0	0	0	0
Ханхонгор	4269	3	4	10	665	3587	15	0	0	4	7	4
Хүрмэн	7418	29	219	71	1279	5820	342	3	28	16	110	185
Цогтовоо	261	0	0	12	80	169	25	0	0	0	13	12
Цогтцэций	1297	1	48	12	280	956	67	0	0	0	29	38
Даланзадгад	1977	0	8	21	214	1734	23	0	0	0	0	23
Дүн	43337	180	756	520	5805	36076	932	14	30	110	338	440

Эх сурвалж: Албан ёсны статистик мэдээ

ТОМ МАЛЫН ЗҮЙ БУС ХОРОГДОЛ				
Малын төрөл	2017 оны хорогдол	2018 оны хорогдол	ОЭ малд эзлэх %	2018 2017
Тэмээ	53	180	0.127	339.623
Адуу	65	756	0.766	1163.08
Үхэр	20	520	1.926	2600
Хонь	1354	5805	0.945	428.7
Ямаа	4921	36076	2.034	733.1
БҮГД	6413	43337	1.633	675.8

Эх сурвалж: Албан ёсны статистик мэдээ



Малын төрөл	Хорогдлыг сумдаар үзүүлбэл			
	2017 оны хорогдол	2018 оны хорогдол	ОЭ малд эзлэх %	2018 2017
Баяндалай	1417	2986	1.6	210.7
Баяновоо	188	2673	1.8	1421.8
Булган	1514	1496	0.8	98.8
Гурвантэс	440	6485	3.2	1473.9
Мандал-Овоо	0	53	0.0	
Манлай	31	650	0.3	2096.8
Номгон	324	6956	2.4	2146.9
Ноён	167	3178	2.5	1903.0
Сэврэй	625	2164	1.221	346.2
Ханбогд	0	1474	0.9	
Ханхонгор	378	4269	1.8	1129.4
Хүрмэн	1013	7418	4.649	732.3
Цогтовоо	2	261	0.2	13050.0
Цогтцэций	74	1297	1.0	1752.7
Даланзадгад	240	1977	1.770	823.8
Дүн	6413	43337	1.6327	

Тариалсан талбайн мэдээ / га /

Сум/дүүрэг	Төмс	Тэжээлийн ургамал	ногоон тэжээл	олон наст	даршны ургамал	Эрдэнэ шиш	бусад	бусад	Хүнсний ногоо	байцаа	Луу ван	шар манжин
Даланзадгад	15.8	2.3			2.3	2.3			21.6	2.0	2.3	2.6
Баяндалай	4.4	2.0	1.0				1.0		1.6	0.0	0.3	0.11
Баян-Овоо	3.1	2.0	0.0		2.0	2.0		0.0	2.1		0.1	0.1
Булган	6.0	0.0		0.0					14.2	0.5	1.0	0.5
Гурвантэс	5.1	3.1		3.1					5.0		1.0	1
Мандал-Овоо	1.0								2.9	0.1	0.6	0.4
Манлай	1.5								3.2	0.0	0.2	0.1
Ноён	1.5	0.2	0.1	0.0	0.2	0.1			1.7	0.2	0.3	0.2
Номгон	3.3	0.2					0.2		3.4		0.6	1
Сэврэй	2.3	0.3		0.3					1.6	0.2	0.2	0.2
Ханбогд	2.0								4.5	0.2	0.3	0.2
Ханхонгор	18.5	20.0	15.0	5.0					78.2	10.1	20.5	30.5
Хүрмэн	3.1	0.2			0.2	0.2			1.4	0.0	0.2	0.15
Цогт-Овоо	1.0								1.4	0.1	0.2	0.1
Цогтцэций	2.5							1.8	3.2		0.6	0.4
	71.1	30.3	16.1	8.4	4.7	4.6	1.2	1.8	145.9	13.5	28.5	37.56

Эх сурвалж: Албан ёсны статистик мэдээ

Сум/дүүрэг	улаан манжин	сонгино	сармис	өргөст хэмх	улаан лооль	тарвас	амтат гуа	хулуу	чинжүү	бусад
Даланзадгад	0.8	2.2	0.4	1.8	2.2	6.5	0.1	0.6	0.1	0.1
Баяндалай	0.0	0.4		0.4	0.0	0.1	0.0	0.1	0.1	0.0
Баян-Овоо	0.1	0.3		0.5	0.5	0.5				
Булган	0.6	2.0		1.0	7.0	0.5	0.5		0.3	0.3
Гурвантэс	0.2	0.2		1.0	1.0	0.2	0.2		0.1	0.1
Мандал-Овоо	0.5	0.5	0.0	0.1	0.2	0.3	0.1	0.0	0.1	0.0
Манлай	0.1	0.2		0.2	0.1	1.6	0.5	0.0	0.0	0.1
Ноён	0.1	0.3	0.0	0.2	0.1	0.2	0.1		0.0	0.1
Номгон	0.1	0.5	0.1	0.2	0.4	0.2	0.2	0.1		0.0
Сэврэй	0.0	0.3	0.0	0.3	0.1	0.3				
Ханбогд	0.3	0.5		1.0	0.8	0.5	0.2	0.3	0.1	0.1
Ханхонгор	10.0	0.4		0.2	0.3	6.1	0.1			
Хүрмэн	0.0	0.2		0.2	0.2	0.4				
Цогт-Овоо	0.1	0.3	0.1	0.3	0.2	0.1			0.0	
Цогтцэций	0.2	0.6	0.1	0.4	0.5	0.1	0.1	0.0	0.1	0.2
	13.1	8.9	0.6	7.8	13.7	17.5	2.1	1.0	0.9	0.9

Эх сурвалж: Албан ёсны статистик мэдээ

2018 оны 08 сарын байдлаар Өмнөговь аймгийн хэмжээнд нийт 71.1 га-д төмс, 145.9 га-д хүнсний ногоо, 30.3 га-д тэжээлийн ургамал тариалсан байна.

Хураасан ургац / тонн/

Сум	Төмс	Хүнсний ногоо	байцаа	лууван	шар манжин	улаан манжин	сонгино	сармис	өргөст хэмх
Гурвантэс	8	14.7		2.9	3.2	0.7	1		1.7
Манлай		3							1
Ноён	0.7	1.27	0.06	0.2	0.1	0	0.12		0.3
Ханбогд	3	13.4	0.3	0.1	0.2	0.2	0.3		5
Хүрмэн	0.5	0.2		0.1	0.1				
Цогтцэций	12	8.65			0.7	0.5	0.2	0.8	2.5
	24.2	41.22	0.36	3.3	4.3	1.4	1.62	0.8	10.5

Сум	улаан лооль	тарвас	амта т гуа	хулуу	чинжүү	бусад	Тэжээлийн ургамал	олон наст	Бэлтгэсэн өвс	Гар тэжээл
Гурвантэс	1.5	1	1		0.9	0.8	12	12		
Манлай		2								
Ноён	0.35	0.07				0.07				
Ханбогд	3	3	0.3	0.5	0.3	0.2			6	3
Хүрмэн										1.5
Цогтцэций	3.2	0.4	0.2	0.01	0.1	0.04				
	8.05	6.47	1.5	0.51	1.3	1.11	12	12	6	4.5

2018 оны 08 сарын байдлаар Өмнөговь аймгийн хэмжээнд нийт 24.2 тонн төмс, 41.22 тонн хүнсний ногоо, 12 тонн тэжээлийн ургамал, 6 тонн өвс тэжээл бэлтгэсэн байна.



Аж үйлдвэр

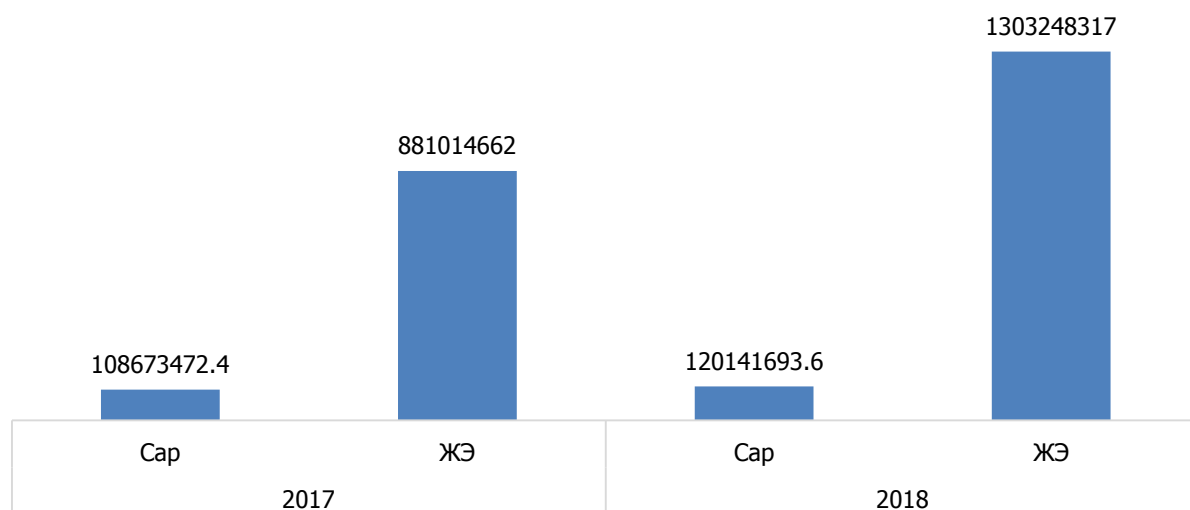
Аж үйлдвэрийн салбарт 2018 оны эхний 8 сарын байдлаар 1303.2 тэр бум төгрөгийн нийт бүтээгдэхүүн үйлдвэрлэж 1540.8 тэр бум төгрөгийн борлуулалт хийгджээ.

Аж үйлдвэрийн нийт бүтээгдэхүүн үйлдвэрлэлийн 2018 оны эхний 8 сарын гүйцэтгэл

Салбар	Нийт бүтээгдэхүүн үйлдвэрлэлт (мян.төг)				
	2017		2018		2018
	Сар	ЖЭ	Сар	ЖЭ	2017
Нийт дүн	108673472.4	881014662	120141693.6	1303248317	147.9
Уул уурхай олборлох аж үйлдвэр	108549091.3	878727705.3	120029074.8	1300832842	148.0
Нүүрс олборлолт	108549091.3	878727705.3	120029074.8	1300832842	148.0
Боловсруулах аж үйлдвэр	37804	187711.4	43750	295194.8	157.3
Хүнсний бүтээгдэхүүн ундаа үйлдвэрлэл	37804	187711.4	43750	295194.8	157.3
Сүү сүүн бүтээгдэхүүн үйлдвэрлэл	3080	54880.1	7250	62338	113.6
Хүнсний бусад бүтээгдэхүүн үйлдвэрлэл	0	5429.6	0	5292.3	97.5
Ундаа үйлдвэрлэл	34724	127401.7	36500	227564.5	178.6
Цахилгаан дулааны эрчим хүч үйлдвэрлэл усан хангамж	86577.1	2099245.3	68868.8	2120279.8	101
Цахилгаан хий дулаан үйлдвэрлэл	0	1413712.8	0	1522875.9	107.7
Ус ариутгал усан хангамж	86577.1	685532.5	68868.8	597403.9	87.1

Эх сурвалж: Албан ёсны статистик мэдээ

Нийт бүтээгдэхүүн үйлдвэрлэлт /мянган төгрөг/



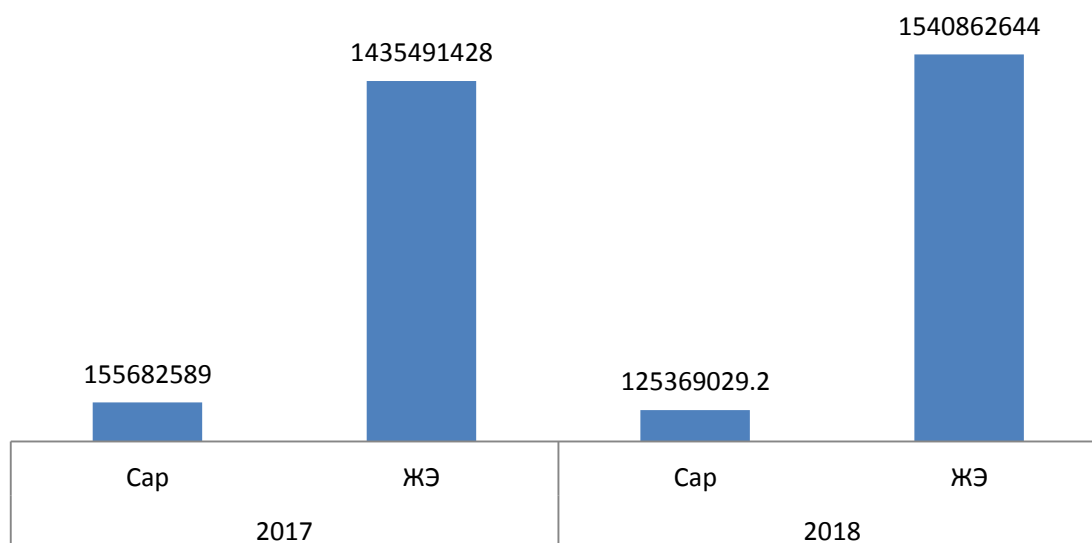
ЖЭ* - Жилийн эхнээс өссөн дүн

Аж үйлдвэрийн борлуулалтын 2018 оны эхний 8 сарын гүйцэтгэл

Салбар	Аж үйлдвэрийн борлуулалт (мян.төг)				
	2017		2018		<u>2018</u> <u>2017</u>
	Сар	ЖЭ	Сар	ЖЭ	
1	2	3	4	5	6
Нийт дүн	155682589	1435491428	125369029.2	1540862644	107.3
Уул уурхай олборлох аж үйлдвэр	155558207.9	1433200864	125256410.4	1538447169	107.3
Нүүрс олборлолт	155558207.9	1433200864	125256410.4	1538447169	107.3
Боловсруулах аж үйлдвэр	37804	187711.4	43750	295194.8	157.3
Хүнсний бүтээгдэхүүн ундаа үйлдвэрлэл	37804	187711.4	43750	295194.8	157.3
Сүү сүүн бүтээгдэхүүн үйлдвэрлэл	3080	54880.1	7250	62338	113.6
Хүнсний бусад бүтээгдэхүүн үйлдвэрлэл	0	5429.6	0	5292.3	97.5
Ундаа үйлдвэрлэл	34724	127401.7	36500	227564.5	178.6
Цахилгаан дулааны эрчим хүч үйлдвэрлэл усан хангамж	86577.1	2102852.5	68868.8	2120279.8	100.8
Цахилгаан хий дулаан үйлдвэрлэл	0	1417320	0	1522875.9	107.4
Ус ариутгал усан хангамж	86577.1	685532.5	68868.8	597403.9	87.1

Эх сурвалж: Албан ёсны статистик мэдээ

Аж үйлдвэрийн борлуулалт /мянган төгрөг/



ЖЭ* - Жилийн эхнээс өссөн дүн

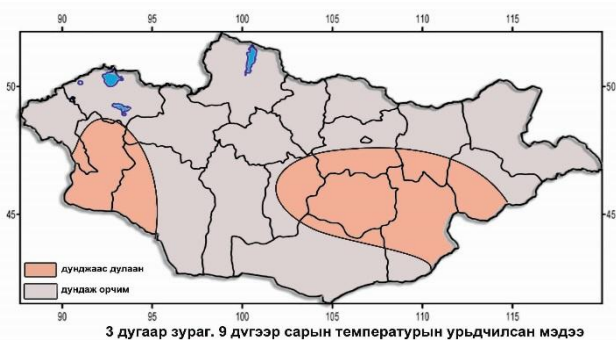
АМЬДАРЧ БУЙ ОРЧИН



Даланзадгад сумын 2018 оны 8 дугаар сарын агаарын дундаж температур 20.7°C байв. Энэ нь олон жилийн дундажтай харьцуулахад 1.9°C-аар дулаан, өмнөх жилийнхээс 0.3°C-аар дулаан байлаа. Сарын агаарын үнэмлэхүй их температур 32.6°C, үнэмлэхүй бага температур нь 10.8°C байсан байна. Харьцангуй чийгийн дундаж 58%, салхины дундаж хурд 3.1м/сек, үнэмлэхүй их хурд 16м/сек байв. Энэ сард 38.3мм хур тунадас орсон байна.

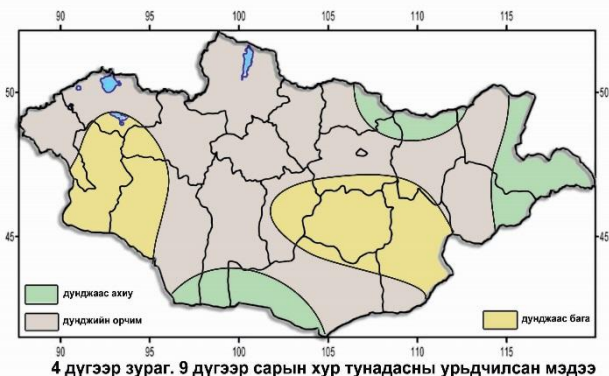
2018 ОНЫ ЕСДҮГЭЭР САРЫН ЦАГ АГААРЫН УРЬДЧИЛСАН ТӨЛӨВ

Говийн аймгуудын нутаг. Агаарын температурын сарын дундаж нь нутгийн өмнөд хэсгээр 14-19, бусад нутгаар 8-13 градус дулаан буюу Дундговь, Говь-Сүмбэр, Дорноговийн ихэнх нутгаар уур амьсгалын дунджаас 0.5-1.0 градусаар дулаан, бусад нутгаар дунджийн орчим байна(3 дугаар зураг).



Нэг болон хоёрдугаар арав хоногийн эхний хагаст ихэнх нутгаар шөнөдөө 10-15 градус, өдөртөө 23-28 градус дулаан байна. Нэгдүгээр арав хоногийн сүүлчээр сэрүүсч нутгийн хойд хэсгээр шөнөдөө 3-8 градус дулаан, өдөртөө 14-19 градус дулаан, бусад нутгаар шөнөдөө 6-11 градус, өдөртөө 18-23 градус дулаан байна. Хоёрдугаар арав хоногийн сүүлийн хагаст сэрүүсч нутгийн хойд хэсгээр шөнөдөө хөрсөн дээр сулхан цочир хүйтрэх төлөвтэй. Гуравдугаар арав хоногийн дунд үеэс хүйтэрч

Дундговийн нутгаар шөнөдөө 1-6 градус хүйтэн цочир хүйтэрнэ, өдөртөө 6-11 градус дулаан, бусад нутгаар шөнөдөө 1 градус хүйтнээс 4 градус дулаан, өдөртөө 12-17 градус дулаан байна. Бусад хугацаанд ихэнх нутгаар шөнөдөө 7-12 градус, өдөртөө 19-24 градус дулаан байна. Энэ сард Өмнөговийн баруун өмнөд хэсгээр уур амьсгалын дунджаас ахиу, Өмнөговийн бусад хэсэг болон Дорноговийн өмнөд хэсгээр дунджийн орчим, бусад нутгаар уур амьсгалын дунджаас бага хур тунадас орох төлөвтэй(4 дүгээр зураг).



Нэгдүгээр арав хоногийн эхээр болон сүүлчээр зарим газраар, хоёрдугаар арав хоногийн дунд үеэр нутгийн зүүн хэсгээр бороо орно. Дуу цахилгаантай. Гуравдугаар арав хоногийн эхээр зарим газраар хур тунадас орох төлөвтэй. Салхи нэгдүгээр арав хоногийн дунд үе болон сүүлч, хоёрдугаар арав хоногийн дунд үе, гуравдугаар арав хоногийн эхэн болон дунд үеэр зарим газраар 16-18 м/с хүртэл ширүүсч шороон шуурга шуурна.

**Үнэн зөв бүртгэл мэдээлэл
Үеийн үед түүх болж үлдэнэ
Үнэнд тулгуурласан бодлого
Үйлсийн тэнгэрт нар болж мандана**

Харилцах утас: 70533061, 70533439

E-mail хаяг umnugovi@nso.com
<http://umnugovi.nso.mn/>

2018 оны 9 сарын 10