

## Агуулга

### Аймгийн эдийн засаг нийгмийн байдал

|      |  |    |
|------|--|----|
| I.   | Хүн ам, нийгмийн статистик үзүүлэлт.....       |    |
| 1.   | Эрүүл мэнд .....                               | 2  |
| 2.   | Хөдөлмөр эрхлэлт.....                          | 6  |
| o    | Бүртгэлтэй ажилгүй иргэд.....                  | 6  |
| 3.   | Нийгмийн халамж, даатгал .....                 | 7  |
| 4.   | Гэмт хэрэг.....                                | .9 |
| II.  | Макро эдийн засгийн статистикийн үзүүлэлт..... |    |
| 1.   | Мөнгө, зээл үнэт цаасны зах зээл .....         | 11 |
| 2.   | Аймгийн төсөв .....                            | 12 |
| 3.   | Үнэ .....                                      | 16 |
| o    | ХАА-н бүтээгдэхүүний үнэ.....                  | 23 |
| III. | Эдийн засгийн статистикийн үзүүлэлт.....       |    |
| 1.   | Хөдөө аж ахуй .....                            | 24 |
| 2.   | Аж үйлдвэр .....                               | 30 |

...албан ёсны статистикийн мэдээллийг ашиглах, хэвлэн нийтлэхдээ уг мэдээллийг гаргасан байгууллагын нэрийг заавал заах...

*/Монгол Улсын Статистикийн тухай хуулиас.../*



## Эрүүл мэнд

2018 оны эхний 9 сарын байдлаар аймгийн хэмжээгээр 1133 эх амаржиж, 242 хүн нас барсан нь урьд оны мөн үеэс төрөлт 25.3 хувиар, нас баралт 10.0 хувиар тус тус өссөн үзүүлэлттэй байна.

Өмнөговь аймгийн төрөлт, нас баралтын үзүүлэлтүүд, эхний 9 сарын байдлаар

| Сумдын нэр  | Төрөлт  |         |             | Нас баралт |         |             |
|-------------|---------|---------|-------------|------------|---------|-------------|
|             | 2017.IX | 2018.IX | 2018/2017 % | 2017.IX    | 2018.IX | 2018/2017 % |
| Баяндалай   | 31      | 30      | 96.8        | 11         | 4       | 36.4        |
| Баян-Овоо   | 18      | 26      | 144.4       | 7          | 7       | 100.0       |
| Булган      | 23      | 31      | 134.8       | 11         | 5       | 45.5        |
| Гурвантэс   | 76      | 58      | 76.3        | 15         | 19      | 126.7       |
| Мандал-Овоо | 15      | 22      | 146.7       | 7          | 10      | 142.9       |
| Манлай      | 37      | 32      | 86.5        | 7          | 11      | 157.1       |
| Номгон      | 30      | 41      | 136.7       | 7          | 17      | 242.9       |
| Ноён        | 18      | 14      | 77.8        | 6          | 4       | 66.7        |
| Сэврэй      | 20      | 34      | 170.0       | 8          | 6       | 75.0        |
| Ханбогд     | 73      | 106     | 145.2       | 13         | 23      | 176.9       |
| Ханхонгор   | 17      | 22      | 129.4       | 4          | 6       | 150.0       |
| Хүрмэн      | 20      | 22      | 110.0       | 8          | 10      | 125.0       |
| Цогт-Овоо   | 36      | 31      | 86.1        | 11         | 10      | 90.9        |
| Цогтцэций   | 111     | 158     | 142.3       | 19         | 21      | 110.5       |
| Даланзадгад | 379     | 506     | 133.5       | 86         | 89      | 103.5       |
| Дүн         | 904     | 1133    | 125.3       | 220        | 242     | 110.0       |

Аймгийн хэмжээний төрөлт, нас баралтын үзүүлэлтүүд, оноор



Эрүүл мэндийн байгууллагын зарим үзүүлэлт

| Үзүүлэлт                           | 2016.IX | 2017.IX | 2018.IX | 2018/2017 |
|------------------------------------|---------|---------|---------|-----------|
| Амаржсан эхийн тоо                 | 1050    | 904     | 1133    | 125.3     |
| Амьд төрсөн хүүхдийн тоо           | 1056    | 909     | 1144    | 125.9     |
| Төрөхийн улмаас эндсэн эхийн тоо   | 0       | 0       | 0       |           |
| 0-1 хүртэл насны хүүхдийн эндэгдэл | 20      | 12      | 20      | 166.7     |
| 1-5 хүртэл насны хүүхдийн эндэгдэл | 4       | 5       | 1       | 20.0      |

Эх сурвалж: Аймгийн ЭМГ-ын мэдээ

Аймгийн хэмжээнд оны эхний 9 сарын байдлаар 0-1 насны хүүхдийн эндэгдэл 20 гарсан нь өмнөх оны мөн үеэс 66.7 хувиар өсч, 1-5 насны хүүхдийн эндэгдэл 1 гарсан нь өнгөрсөн оны мөн үеэс 80.0 хувиар буурсан байна.

Аймгийн эмнэлгүүдийн тусламж үйлчилгээ (сумдаар)

| Сумдын нэр  | Нийт үзлэгийн тоо |         | 2018/2017 | Үүнээс:                          |         | 2018/2017 |
|-------------|-------------------|---------|-----------|----------------------------------|---------|-----------|
|             |                   |         |           | урьдчилан сэргийлэх үзлэгийн тоо |         |           |
|             | 2017.IX           | 2018.IX | %         | 2017.IX                          | 2018.IX | %         |
| Баяндалай   | 5517              | 7023    | 127.3     | 1721                             | 2540    | 147.6     |
| Баян-Овоо   | 2039              | 2402    | 117.8     | 706                              | 918     | 130.0     |
| Булган      | 3520              | 2585    | 73.4      | 1302                             | 866     | 66.5      |
| Гурвантэс   | 6403              | 5329    | 83.2      | 2103                             | 2195    | 104.4     |
| Мандал-Овоо | 2265              | 4042    | 386.0     | 363                              | 1369    | 377.1     |
| Манлай      | 5616              | 3677    | 65.5      | 2679                             | 1871    | 69.8      |
| Номгон      | 4148              | 3422    | 82.5      | 1585                             | 1578    | 99.6      |
| Ноён        | 10577             | 11723   | 110.8     | 6187                             | 6939    | 112.2     |
| Сэврэй      | 3373              | 2039    | 60.5      | 1981                             | 519     | 26.2      |
| Ханбогд     | 11886             | 9373    | 78.9      | 5611                             | 1785    | 31.8      |
| Ханхонгор   | 5914              | 4528    | 76.6      | 3699                             | 2527    | 68.3      |
| Хүрмэн      | 3446              | 2708    | 78.6      | 1054                             | 634     | 60.2      |
| Цогт-Овоо   | 4622              | 4062    | 87.9      | 2075                             | 1790    | 86.3      |
| Цогтцэций   | 11235             | 9122    | 81.2      | 1848                             | 2456    | 132.9     |
| Даланзадгад | 141024            | 152143  | 107.9     | 50893                            | 48681   | 95.7      |
| Дүн         | 221585            | 224178  | 101.2     | 83807                            | 76668   | 91.5      |

Эх сурвалж: Аймгийн ЭМГ-ын мэдээ

Өмнөговь аймагт үйл ажиллагаа явуулж буй эмнэлгүүд нь оны эхний 09 сарын байдлаар 224178 эмнэлгийн тусламж, үйлчилгээ үзүүлсэн нь өмнөх оны мөн үеэс 1.2 хувиар өссөн үзүүлэлттэй байна. Нийт эмнэлгийн тусламж, үйлчилгээний 34.2 хувийг урьдчилан сэргийлэх үйлчилгээ эзэлж байна.

Даланзадгад сумын өрхийн эмнэлгүүдийн 2018 оны эхний  
9 сарын мэдээлэл

| Үзүүлэлт                |        | Шим билэг           | Өнө Орших | Энхийн хүслэн |    |
|-------------------------|--------|---------------------|-----------|---------------|----|
| Бүгд үзлэгийн тоо       |        | 17294               | 7859      | 13901         |    |
| Цочмог халдварт өвчин   | Бүгд   | 69                  | 26        | 56            |    |
|                         | Үүнээс | Халдварт шар        |           |               |    |
|                         |        | Улаан бурхан        |           |               |    |
|                         |        | Мэнин               |           |               |    |
|                         |        | Сепсис              |           |               |    |
|                         |        | Саа                 |           |               |    |
|                         |        | Салхинцэцэг         | 49        | 14            | 32 |
|                         |        | Гахай хавдар        |           |               |    |
|                         |        | Мөөгөнцөр           |           |               |    |
|                         |        | Гар, хөл.амны өвчин | 16        | 7             | 8  |
| Бусад                   | 4      | 5                   | 16        |               |    |
| Нийгмийн халдварт өвчин | Бүгд   | 27                  | 49        | 40            |    |
|                         | Үүнээс | Сүрьеэ              | 5         | 3             | 1  |
|                         |        | Бруцеллэз           |           |               |    |
|                         |        | тэмбүү              | 8         | 15            | 12 |
|                         |        | Трихомониаз         | 5         | 18            | 7  |
|                         |        | Заг хүйтэн          | 3         | 8             | 19 |
|                         |        | Бусад               | 6         | 5             | 1  |

Эх сурвалж: ЭМГ-ын мэдээ

Даланзадгад суманд үйл ажиллагаа явуулж буй өрхийн эмнэлгүүдийн нийт үзлэгийн 19.4 хувийг Өнө-Орших эмнэлэг, 45.2 хувийг Шим билэг өрхийн эмнэлэг, Энхийн хүслэн өрхийн эмнэлэг 35.4 хувийг тус тус эзэлж байна.



**Халдварт өвчний мэдээ, сумдаар**

| №  | Сумын нэр   | Урьд оны мөн үе | Бүгд       | Зонхилон тохиолдож буй халдварт өвчин |              |                    |            | 2018/2017   |
|----|-------------|-----------------|------------|---------------------------------------|--------------|--------------------|------------|-------------|
|    |             |                 |            | Гепатит                               | Салхин цэцэг | гар хөл амны өвчин | Бүсад      | %           |
| 1  | Баяндалай   | 3               | 6          | 0                                     | 1            | 0                  | 5          | 0.0         |
| 2  | Баян-Овоо   | 4               | 6          | 1                                     | 0            | 0                  | 5          | 0.0         |
| 3  | Булган      | 6               | 3          | 0                                     | 0            | 0                  | 3          | 50.0        |
| 4  | Гурвантэс   | 21              | 10         | 0                                     | 1            | 0                  | 9          | 0.0         |
| 5  | Мандал-Овоо | 10              | 2          | 0                                     | 0            | 0                  | 2          | 20.0        |
| 6  | Манлай      | 18              | 5          | 0                                     | 0            | 0                  | 5          | 27.8        |
| 7  | Номгон      | 6               | 8          | 1                                     | 0            | 0                  | 7          | 0.0         |
| 8  | Ноён        | 0               | 3          | 0                                     | 2            | 0                  | 1          | 0.0         |
| 9  | Сэврэй      | 8               | 4          | 0                                     | 0            | 0                  | 4          | 0.0         |
| 10 | Ханбогд     | 25              | 63         | 1                                     | 38           | 0                  | 24         | 252.0       |
| 11 | Ханхонгор   | 15              | 7          | 0                                     | 0            | 0                  | 7          | 46.7        |
| 12 | Хүрмэн      | 9               | 7          | 0                                     | 5            | 0                  | 2          | 0.0         |
| 13 | Цогт-Овоо   | 5               | 8          | 0                                     | 3            | 0                  | 5          | 0.0         |
| 14 | Цогтцэций   | 80              | 61         | 3                                     | 37           | 0                  | 21         | 0.0         |
| 15 | Даланзадгад | 310             | 298        | 1                                     | 97           | 0                  | 200        | 90.2        |
|    | <b>Дүн</b>  | <b>520</b>      | <b>491</b> | <b>7</b>                              | <b>184</b>   | <b>0</b>           | <b>300</b> | <b>94.4</b> |

Эх сурвалж: ЭМГ-ын мэдээ

Аймгийн хэмжээнд нийт халдварт өвчин 491 гарсаны 58.0 хувийг хурц халдварт өвчин эзэлж байгаа бөгөөд сумдаар авч үзвэл Ханбогд, Цогтцэций, Даланзадгад суманд өндөр үзүүлэлттэй байна.

**Аймгийн хэмжээнд гарсан хурц халдварт өвчний мэдээ, 9 сарын байдлаар**

| Сумдын нэр  | Хурц халдварт өвчин |            | 2018/2017   | Үүнээс: Салхин цэцэг |            | 2018/2017    |
|-------------|---------------------|------------|-------------|----------------------|------------|--------------|
|             | 2017.IX             | 2018.IX    | %           | 2017.IX              | 2018.IX    | %            |
|             | Баяндалай           | 2          | 2           | 100.0                | 0          | 1            |
| Баян-Овоо   | 0                   | 1          | 0           | 0                    | 0          | 0            |
| Булган      | 3                   | 0          | 0.0         | 2                    | 0          | 0.0          |
| Гурвантэс   | 18                  | 4          | 22.2        | 0                    | 1          | 0            |
| Мандал-Овоо | 5                   | 0          | 0.0         | 0                    | 0          | 0            |
| Манлай      | 8                   | 1          | 12.5        | 0                    | 0          | 0            |
| Номгон      | 4                   | 5          | 125.0       | 0                    | 0          | 0            |
| Ноён        | 0                   | 3          | 0           | 0                    | 2          | 0            |
| Сэврэй      | 5                   | 0          | 0.0         | 0                    | 0          | 0            |
| Ханбогд     | 13                  | 44         | 338.5       | 2                    | 38         | 1900.0       |
| Ханхонгор   | 14                  | 3          | 21.4        | 7                    | 0          | 0.0          |
| Хүрмэн      | 7                   | 6          | 85.7        | 4                    | 5          | 125.0        |
| Цогт-Овоо   | 3                   | 3          | 100.0       | 0                    | 3          | 0            |
| Цогтцэций   | 17                  | 34         | 200.0       | 13                   | 24         | 184.6        |
| Даланзадгад | 268                 | 179        | 66.8        | 91                   | 110        | 120.9        |
| <b>Дүн</b>  | <b>367</b>          | <b>285</b> | <b>77.7</b> | <b>119</b>           | <b>184</b> | <b>154.6</b> |

Эх сурвалж: ЭМГ-ын мэдээ



### Хөдөлмөр

2018 оны 09 дүгээр сарын байдлаар аймгийн хөдөлмөрийн захад бүртгэлтэй ажил идэвхтэй эрж байгаа 256 иргэн байгаа бөгөөд өмнөх оны мөн үетэй харьцуулахад 343 хүнээр буюу 57.3 хувиар буурсан үзүүлэлттэй байна.

Тайлант сард 125 хүн шинээр бүртгэгдэж, бүртгэлээс 100 хүн хасагдаж, 26 иргэн ажилд орсон үзүүлэлттэй байна.

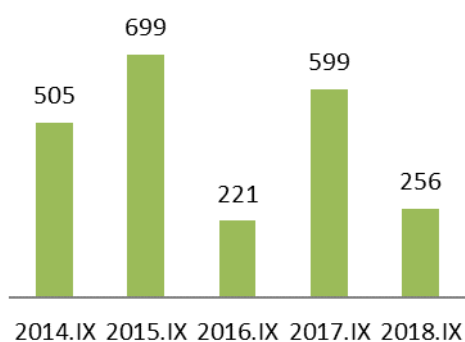
Ажил хайгч иргэдийн мэдээ, 9 сарын байдлаар

| №  | Сумдын нэр  | Бүртгэлтэй ажилгүйдчүүд |                     | Үүнээс | Тайлант сар |           |                                   | Бүгдээс: Боловсролоор |              |      |       |            |                        |             |      |                 |
|----|-------------|-------------------------|---------------------|--------|-------------|-----------|-----------------------------------|-----------------------|--------------|------|-------|------------|------------------------|-------------|------|-----------------|
|    |             | 9 сар                   |                     |        | Эмэгтэй     | Нэмэгдсэн | Тайлант сард бүртгэлээс хасагдсан | Ажилд орсон           | Боловсролгүй | Бага | суурь | Бүрэн дунд | Мэргэжлийн анхан шатны | Тусгай дунд | дээд | магистр, доктор |
|    |             | Тайлант сарын эхэнд     | Тайлант сарын эцэст |        |             |           |                                   |                       |              |      |       |            |                        |             |      |                 |
| 1  | Баяндалай   | 5                       | 8                   | 4      | 10          | 8         | 5                                 | 0                     | 0            | 2    | 2     | 1          | 3                      | 0           | 0    |                 |
| 2  | Баян-Овоо   | 4                       | 9                   | 6      | 6           | 2         | 0                                 | 1                     | 0            | 1    | 3     | 2          | 2                      | 0           | 0    |                 |
| 3  | Булган      | 4                       | 1                   | 1      | 1           | 4         | 0                                 | 0                     | 0            | 0    | 1     | 0          | 0                      | 0           | 0    |                 |
| 4  | Гурвантэс   | 3                       | 2                   | 0      | 0           | 0         | 0                                 | 0                     | 0            | 0    | 2     | 0          | 0                      | 0           | 0    |                 |
| 5  | Даланзадгад | 165                     | 188                 | 91     | 81          | 59        | 11                                | 1                     | 2            | 2    | 70    | 11         | 13                     | 84          | 5    |                 |
| 6  | Мандал-Овоо | 4                       | 2                   | 1      | 0           | 0         | 0                                 | 0                     | 0            | 0    | 1     | 1          | 0                      | 0           | 0    |                 |
| 7  | Манлай      | 2                       | 5                   | 2      | 4           | 2         | 1                                 | 1                     | 0            | 0    | 2     | 1          | 1                      | 0           | 0    |                 |
| 8  | Номгон      | 14                      | 14                  | 6      | 6           | 6         | 2                                 | 0                     | 0            | 0    | 8     | 2          | 3                      | 1           | 0    |                 |
| 9  | Ноён        | 7                       | 3                   | 0      | 3           | 7         | 1                                 | 0                     | 0            | 1    | 1     | 1          | 0                      | 0           | 0    |                 |
| 10 | Сэврэй      | 6                       | 5                   | 3      | 2           | 3         | 0                                 | 0                     | 0            | 0    | 3     | 1          | 0                      | 1           | 0    |                 |
| 11 | Ханбогд     | 9                       | 12                  | 3      | 5           | 3         | 1                                 | 1                     | 0            | 1    | 4     | 2          | 2                      | 2           | 0    |                 |
| 12 | Ханхонгор   | 4                       | 5                   | 1      | 3           | 4         | 3                                 | 0                     | 0            | 0    | 1     | 1          | 2                      | 1           | 0    |                 |
| 13 | Хүрмэн      | 0                       | 0                   | 0      | 1           | 0         | 1                                 | 0                     | 0            | 0    | 0     | 0          | 0                      | 0           | 0    |                 |
| 14 | Цогт-Овоо   | 3                       | 0                   | 0      | 0           | 0         | 0                                 | 0                     | 0            | 0    | 0     | 0          | 0                      | 0           | 0    |                 |
| 15 | Цогтцэций   | 1                       | 2                   | 2      | 3           | 2         | 1                                 | 0                     | 0            | 0    | 1     | 1          | 0                      | 0           | 0    |                 |
| 16 | ДҮН         | 231                     | 256                 | 120    | 125         | 100       | 26                                | 4                     | 2            | 7    | 99    | 24         | 26                     | 89          | 5    |                 |

Эх сурвалж: Хөдөлмөр, халамжийн үйлчилгээний газрын мэдээ

Шинээр бүртгүүлсэн болон ажилд орсон иргэд, жил бүрийн 9 сарын байдлаар

Ажил хайгч иргэд, жил бүрийн 9 дүгээр сарын байдлаар





## Нийгмийн даатгалын үйлчилгээ

Нийгмийн даатгалын сангийн орлого 2018 оны эхний 9 сард 29145.8 сая төгрөг төвлөрч, төлөвлөгөөний биелэлт 112.5 хувьтай байна. Харин нийгмийн сайн дурын даатгуулагчийн тоо 4087 байгаа нь өмнөх оны мөн үеийнхтэй харьцуулахад

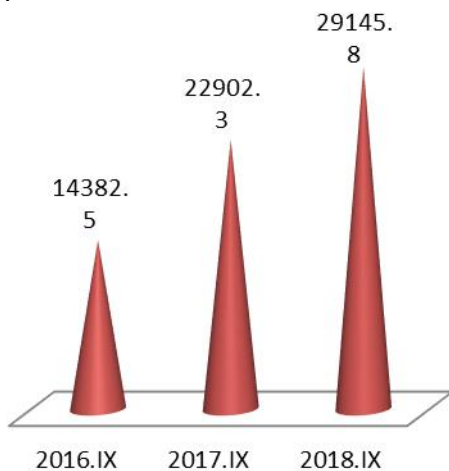
4.0 хувиар буурсан байна.

Нийгмийн даатгалын шимтгэлийн орлого, сайн дураар даатгуулагчийн тоо, сумдаар (мянган .төгрөг)

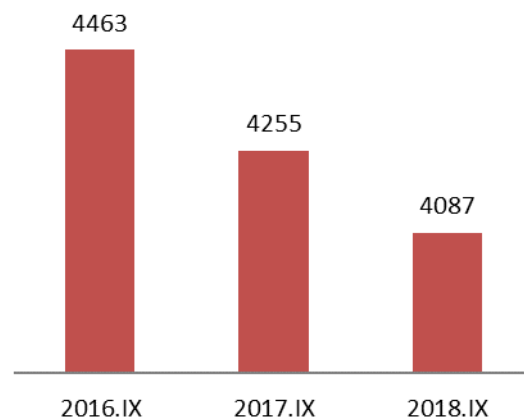
| Сумын нэр   | НДШ-ийн орлого    |                   |              | Үүнээс: Тэтгэврийн орлого |                   | Сайн дураар даатгуулагчийн тоо |
|-------------|-------------------|-------------------|--------------|---------------------------|-------------------|--------------------------------|
|             | Төлөвлөгөө        | Гүйцэтгэл         | Хувь         | Олговол зохих             | Олгосон           |                                |
| Баяндалай   | 219888.8          | 210756.0          | 95.8         | 793138                    | 793138            | 164                            |
| Баян-Овоо   | 244879.7          | 299100.7          | 122.1        | 536702                    | 536702            | 156                            |
| Булган      | 192175.6          | 179622.6          | 93.5         | 724954.7                  | 724954.7          | 123                            |
| Гурвантэс   | 1364537.2         | 1654808.7         | 121.3        | 1370408.1                 | 1370408.1         | 314                            |
| Мандал-Овоо | 173846.4          | 170307.6          | 100.1        | 560408.9                  | 560408.9          | 87                             |
| Манлай      | 265159.7          | 326708.3          | 123.2        | 820420.4                  | 820420.4          | 240                            |
| Номгон      | 242278.9          | 260655.0          | 107.6        | 873750.7                  | 873750.7          | 214                            |
| Ноён        | 441459.1          | 395976.3          | 89.7         | 413501.1                  | 413501.1          | 104                            |
| Сэврэй      | 195600.8          | 205413.8          | 105.0        | 700810.5                  | 700810.5          | 176                            |
| Ханбогд     | 3866989.7         | 5063090.6         | 130.9        | 1145338.6                 | 1145338.6         | 330                            |
| Ханхонгор   | 194883.2          | 202211.5          | 103.8        | 827064.3                  | 827064.3          | 152                            |
| Хүрмэн      | 212948.5          | 196207.8          | 92.1         | 573502.4                  | 573502.4          | 120                            |
| Цогт-Овоо   | 198752.2          | 198542            | 99.9         | 533301.9                  | 533301.9          | 200                            |
| Цогтцэций   | 8256240.4         | 10695133.5        | 129.5        | 1162199.4                 | 1162199.4         | 325                            |
| Даланзадгад | 9827374.8         | 9087364.2         | 92.5         | 9317564.5                 | 9317564.5         | 1382                           |
| <b>Дүн</b>  | <b>25897015.0</b> | <b>29145898.6</b> | <b>112.5</b> | <b>20353065.5</b>         | <b>20353065.5</b> | <b>4087</b>                    |

Эх сурвалж: Эрүүл мэнд, нийгмийн даатгалын хэлтсийн мэдээ

Нийгмийн даатгалын орлого, сая төгрөгөөр, оноор

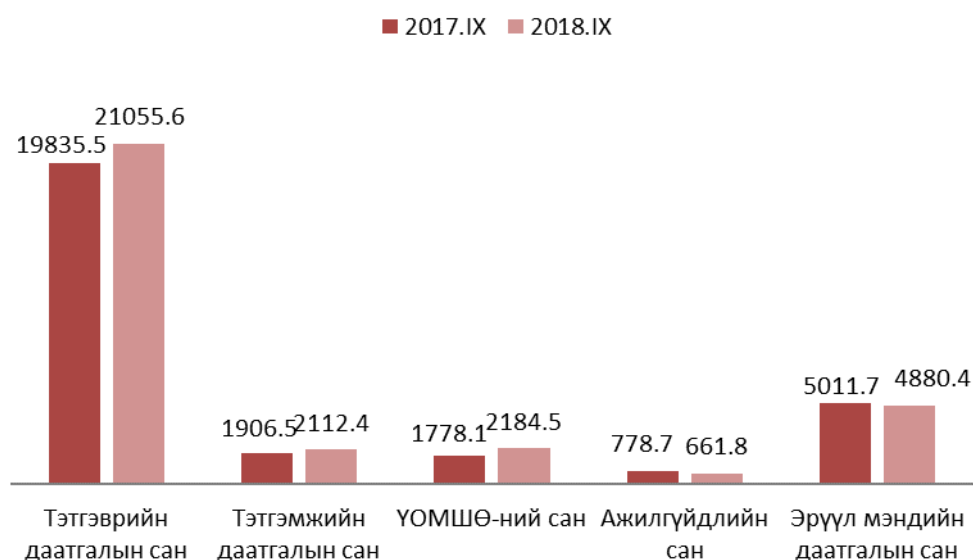


Сайн дурын даатгуулагчийн тоо, оноор



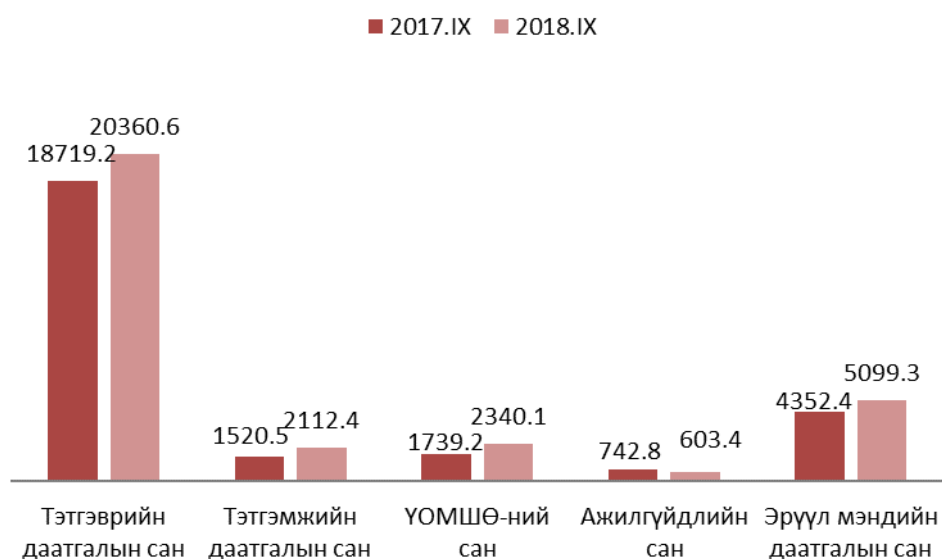
Нийгмийн даатгалын орлогын 68.2 хувийг тэтгэврийн даатгалын сан, 6.8 хувийг тэтгэмжийн даатгалын сан, 7.1 хувийг ҮОМШӨ-ний даатгалын сан, 2.1 хувийг ажилгүйдлийн даатгалын сан, 15.8 хувийг эрүүл мэндийн даатгалын санг тус тус бүрдүүлсэн байна.

Нийгмийн даатгалын сангийн орлого, төрлөөр, сая.төгрөг  
(оны эхний 9 сарын байдлаар)



Нийгмийн даатгалын зарлагын 42.6 хувийг тэтгэврийн даатгалын сан, 6.9 хувийг тэтгэмжийн даатгалын сан, 7.7 хувийг ҮОМШӨ-ний даатгалын сан, 2.0 хувийг ажилгүйдлийн даатгалын сан, 16.7 хувийг эрүүл мэндийн даатгалын сангуудад тус тус зарцуулсан байна.

Нийгмийн даатгалын сангийн зарлага, төрлөөр, сая.төгрөг  
(оны эхний 9 сарын байдлаар)

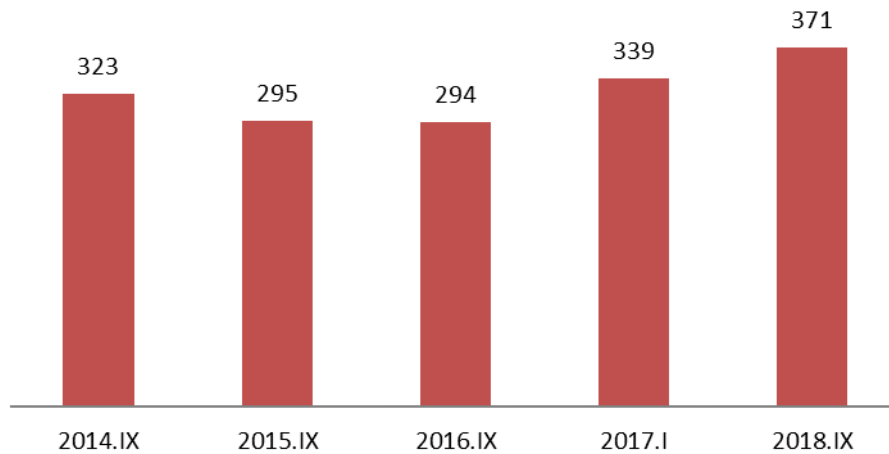




## Гэмт хэрэг

2018 оны эхний 9 сарын байдлаар аймгийн хэмжээнд гэмт хэрэг 371 гарсан нь өмнөх оны мөн үеэс 31 хэргээр буюу 9.1 хувиар өссөн үзүүлэлттэй байна.

Аймгийн хэмжээнд гарсан нийт гэмт хэргийн тоо, оноор

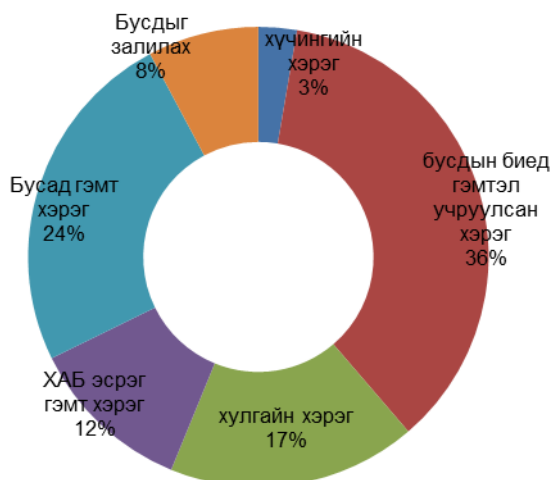


Өмнөговь аймгийн сумдад 2018 оны эхний 9 сард үйлдэгдсэн гэмт хэрэг, зөрчил

|             | Бүх хэрэг |      | Үүнээс:  |      |           |      |   |      |           |      |       |      |  |      |         |      |             |      |
|-------------|-----------|------|--|------|-----------|------|---|------|-----------|------|-------|------|--|------|---------|------|-------------|------|
|             |           |      | Хүний бэлгийн эрх чөлөө, халдашгүй байдлын эсрэг |      | Танхайрах |      | Хүний эрүүл мэндийн халдашгүй байдлын эсрэг |      | Хулгайлах |      |       |      | Авто тээврийн хэрэгслийн хөдөлгөөний аюулгүй байдал, ашиглалтын журам зөрчих |      | Залилах |      | Бусад хэрэг |      |
|             |           |      |  |      |           |      |   |      | өмчийн    |      | малын |      |  |      |         |      |             |      |
|             | 2017      | 2018 | 2017   | 2018 | 2017      | 2018 | 2017  | 2018 | 2017      | 2018 | 2017  | 2018 | 2017   | 2018 | 2017    | 2018 | 2017        | 2018 |
| Баяндалай   | 5         | 5    | 1  |      |           |      | 2   | 1    |           |      |       |      | 2  | 1    |         |      | 1           | 2    |
| Баян-Овоо   | 6         | 15   |  |      |           |      | 1   | 2    | 2         | 1    |       | 2    | 3  | 3    |         | 1    |             | 6    |
| Булган      | 0         | 9    |  |      |           |      | 5   |      | 1         |      | 2     |      |  |      |         | 1    |             |      |
| Гурвантэс   | 24        | 29   |  |      |           |      | 8   | 12   | 3         | 3    |       |      | 4  | 2    |         | 1    | 9           | 11   |
| Мандал-Овоо | 1         | 2    |  |      |           |      | 1   | 1    |           |      |       |      |  |      |         |      |             | 1    |
| Манлай      | 3         | 4    |  |      |           |      | 2   | 4    |           |      |       |      |  |      |         |      |             | 1    |
| Номгон      | 3         | 6    |  |      |           |      | 1   | 2    |           |      | 1     | 1    |  | 2    |         |      | 1           | 1    |
| Ноён        | 3         | 4    | 1  |      |           |      | 1   | 1    |           |      |       |      | 1  | 1    |         |      |             | 2    |
| Сэврэй      | 4         | 4    |  |      |           |      | 3   | 4    | 1         |      |       |      |  |      |         |      |             | 1    |
| Ханбогд     | 82        | 119  | 1  | 4    | 1         |      | 24  | 30   | 8         | 18   | 1     |      | 13   | 20   | 4       | 10   | 30          | 37   |
| Ханхонгор   | 23        | 13   |  |      |           |      | 9   | 7    | 4         | 1    | 1     | 3    | 8  | 2    |         |      |             | 1    |
| Хүрмэн      | 5         | 5    |  | 1    |           |      | 2   | 2    | 2         |      |       |      |  | 1    |         |      |             | 1    |
| Цогт-Овоо   | 6         | 12   |  |      |           |      | 1   | 4    | 1         | 5    |       |      |  | 1    |         |      |             | 4    |
| Цогтцэций   | 62        | 61   |  | 2    |           |      | 30  | 19   | 8         | 10   |       |      | 4  | 3    | 4       | 8    | 16          | 19   |
| Даланзадгад | 113       | 83   | 3  | 3    | 1         |      | 39  | 39   | 28        | 18   |       |      | 13   | 7    | 3       | 8    | 25          | 8    |
| ДҮН         | 340       | 371  | 6  | 10   | 2         | 0    | 122   | 134  | 58        | 57   | 3     | 8    | 48   | 43   | 11      | 29   | 89          | 91   |

Эх сурвалж: Аймгийн цагдаагийн газрын мэдээгээр

Аймгийн хэмжээнд гарсан нийт гэмт хэрэг төрлөөр, эзлэх хувиар



Оны эхний 9 сарын байдлаар захиргааны зөрчлийн мэдээллээр саатуулагдсан хүний тоо 225 байгаа нь өмнөх оны мөн үеэс 253 хүнээр буюу 47.1 хувиар, тээврийн хэрэгсэл жолоодох эрхээ хасуулсан жолооч 583 байгаа нь өмнөх оны мөн үеэс 87 хүнээр буюу 13.0 хувиар тус тус буурсан үзүүлэлттэй байна. Баривчлагдсан хүний тоо 223 байгаа нь өмнөх оны мөн үеэс 67 хүнээр буюу 42.9 хувиар өссөн үзүүлэлттэй байна.

Зөрчлийн тухай хуулиар арга хэмжээ авагдсан хүний тоо 32294 болж өмнөх оны мөн үеэс 14231 хүнээр буюу 44.1 хувиар, торгуулийн хэмжээ 19.9 хувиар тус тус өссөн үзүүлэлттэй байна.

Захиргааны зөрчлийн мэдээлэл, оноор

| № | Үзүүлэлтүүд   | Хэмжих нэгж | 2016.IX | 2017.IX | 2018.IX | 2018/2017 % |
|---|---|-------------|---------|---------|---------|-------------|
| 1 | Саатуулагдсан хүн   | тоо         | 497     | 478     | 225     | 47.1        |
| 2 | Баривчлагдсан хүн   | тоо         | 37      | 156     | 223     | 142.9       |
| 3 | Тээврийн хэрэгсэл жолоодох эрх хасагдсан жолооч           | тоо         | 472     | 670     | 583     | 87.0        |
| 4 | Захиргааны хариуцлагын тухай хуулиар арга хэмжээ авагдсан | Хүн         | 8843    | 18063   | 32294   | 178.8       |
|   |   | Сая.төгрөг  | 278.4   | 1155.8  | 1443.1  | 124.9       |

Эх сурвалж: Аймгийн цагдаагийн газрын мэдээгээр



## Банк мөнгө зээл

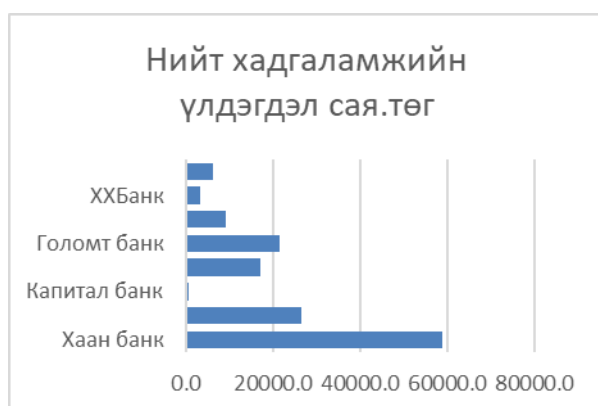
Аймаг дахь банкны салбарын нийт зээлийн үлдэгдэл 241.8 тэрбум төгрөгт хүрч, өмнөх сараас 8.4 тэрбум төгрөгөөр буюу 3.6 хувиар, өнгөрсөн оны мөн үеэс 81.8 тэрбум төгрөгөөр буюу 51.1 хувиар тус тус өссөн байна. Чанаргүй зээлийн үлдэгдэл 5.1 тэрбум төгрөгт хүрч, өмнөх сараас өөрчлөлтгүй, харин өнгөрсөн оны мөн үеэс 1.0 тэрбум төгрөгөөр буюу 17.1 хувиар буурчээ. Мөнгөн хадгаламжийн үлдэгдэл 143.8 тэрбум төгрөгт хүрч, өмнөх сараас өөрчлөлтгүй, өнгөрсөн оны мөн үеэс 27.5 тэрбум төгрөгөөр буюу 23.6 хувиар өссөн байна. Нийт харилцах дансны үлдэгдэл 150.8 тэрбум төгрөгт хүрч, өмнөх сараас 19.2 тэрбум төгрөгөөр буюу 14.6 хувиар өссөн бол өнгөрсөн оны мөн үеэс 99.6 тэрбум төгрөгөөр буюу 39.7 хувиар буурсан байна.

Өмнөговь аймгийн хэмжээнд ПОС, ПОБ терминал машин 884 ширхэг, АТМ, БМОМашин 58 ширхэг, давхардсан дүнгээр мобайл банк хэрэглэгчдийн тоо 39228, интернет банк хэрэглэгчдийн тоо 29934, картаар үйлчлэгч иргэн 783, байгууллага 87 байна. Аймаг дахь банкуудын нэгжид нийт давхардсан тоогоор 159341 иргэн, хуулийн этгээдийн харилцах данс, 74736 иргэн, хуулийн этгээдийн мөнгөн хадгаламжийн данс тус тус байршиж, нийт 28339 иргэн, хуулийн этгээд зээлийн үлдэгдэлтэй байна.

### Өмнөговь аймаг дахь банкуудын зээл кассын орлого зарлага харилцах хадгаламжийн 9 сарын мэдээ 2018.09.30-ний байдлаар /Мянган төгрөгөөр/

| №        | Банкууд          | Цэвэр орлого   | Цэвэр зарлага  | ЗЭЭЛ            |                       | Нийт хадгаламжийн үлдэгдэл | Нийт харилцахын үлдэгдэл |
|----------|------------------|----------------|----------------|-----------------|-----------------------|----------------------------|--------------------------|
|          |                  |                |                | Нийт ЗӨҮ        | Үүнээс: Чанаргүй зээл |                            |                          |
| 1        | Хаан банк        | 28,150,322.804 | 28,790,759.995 | 84,708,559.567  | 1,132,969.543         | 58,882,385.625             | 46,338,957.484           |
| 2        | Төрийн банк      | 11,739,759.430 | 13,229,087.756 | 41,369,122.248  | 485,181.928           | 26,552,373.714             | 9,241,321.322            |
| 3        | Капитал банк     | 68,164.263     | 59,770.938     | 521,469.738     | 263,853.347           | 758,130.397                | 45,049.860               |
| 4        | Хас банк         | 2,403,158.203  | 2,578,138.563  | 25,493,087.752  | 995,815.283           | 17,244,987.856             | 1,960,991.898            |
| 5        | Голомт банк      | 9,990,516.276  | 9,763,755.840  | 49,560,109.803  | 1,505,610.940         | 21,398,059.088             | 14,244,662.345           |
| 6        | ҮХО банк         | 732,018.295    | 750,140.154    | 325,698.730     |                       | 9,265,728.004              | 1,530,282.435            |
| 7        | ХХБанк           | 4,393,385.958  | 4,326,923.018  | 11,795,074.837  | 521,289.807           | 3,345,923.518              | 1,498,554.718            |
| 8        | Капитрон банк    | 6,265,754.346  | 5,224,250.672  | 27,944,917.956  | 150,299.050           | 6,384,281.749              | 72,727,871.204           |
| 9        | Чингис хаан банк | 34,727.310     | 18,828.810     | 46,300.000      |                       |                            | 3,204,606.606            |
| Нийт дүн |                  | 63,777,806.886 | 64,741,655.745 | 241,764,340.631 | 5,055,019.899         | 143,831,869.951            | 150,792,297.872          |

Эх сурвалж: Монголбанкны хэлтэс





### Төсөв

Орон нутгийн төсвийн орлого 2018 оны эхний 9 сарын байдлаар 100.4 тэрбум төгрөгт хүрч, төлөвлөсөн хэмжээнээс 15.1 хувиар буюу 17.2 сая төгрөгөөр давж биелэсэн байна. Нийт орлогын 61.8 хувь нь татварын орлого, 37.7 хувь нь татварын бус орлого 0.5 хувь хөрөнгийн орлого тус тус эзэлж байна. Орон нутгийн төсвийн орлогын төлөвлөгөөг Баян-Овоо, Номгон, Ханхонгор, сумд 0.3-26.6 хувиар давуулан биелүүлж, бусад сумд орлогын төлөвлөгөөг 38.3-8.5 хувиар тасалдуулсан байна.

Орон нутгийн төсвийн зарлага санхүүжилтэд 124.7 тэрбум төгрөгийг төлөвлөж, 97.0 тэрбум төгрөгийг зарцуулж, 77.8 хувийн гүйцэтгэлтэй гарчээ. Монгол Улсын 2018 оны төсвийн тухай хуулийн дагуу улсын төсөвт 58.1 тэрбум төгрөгийг бүрэн төвлөрүүлсэн болно. 2018 оны эхний 9 сарын байдлаар орон нутгийн төсвийн байгууллагууд 399.0 сая төгрөгийн өртэй, 2,081.6 сая төгрөгийн авлагатай гарсан байна.

Орон нутгийн 2018оны 9-р сарын төсвийн орлогын мэдээ / өссөн дүнгээр мянган.төгрөг/

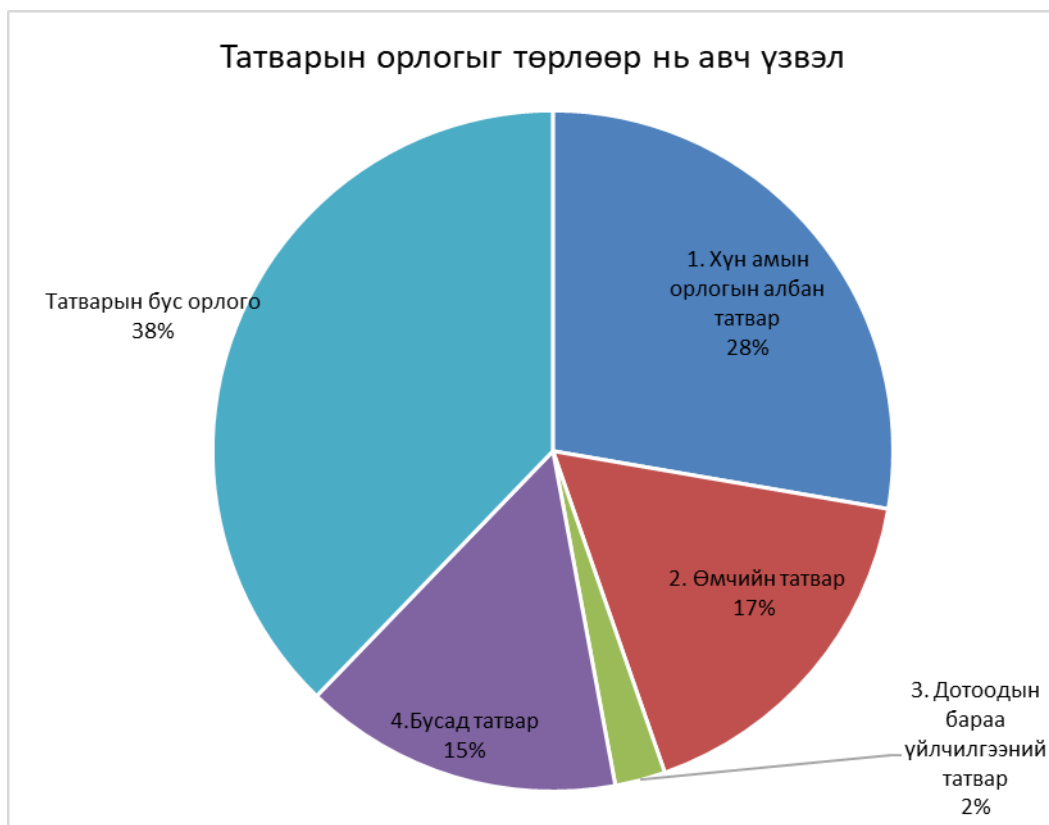
|  | Төлөвлөгөө           | Гүйцэтгэл            | Хувь         |
|--|----------------------|----------------------|--------------|
| <b>Нийт орлого</b>                                     | <b>118,278,561.4</b> | <b>100,430,756.0</b> | <b>84.9</b>  |
| <b>А. Урсгал орлого</b>                                | <b>118,228,561.4</b> | <b>100,394,985.7</b> | <b>84.9</b>  |
| <b>I. Татварын орлого</b>                              | <b>73,967,908.1</b>  | <b>62,463,798.1</b>  | <b>84.4</b>  |
| <b>1. Хувь хүний орлогын албан татвар</b>              | <b>38,119,711.2</b>  | <b>27,826,980.1</b>  | <b>73.0</b>  |
| 1.1 Цалин хөлс түүнтэй адилтгах орлого                 | 37,806,390.4         | 26,552,442.0         | 70.2         |
| 1.2 Хувь хүний орлогын албан татварын буцаалт          | (1,200,000.0)        | (966,970.5)          | 80.6         |
| 1.3 Үйл ажиллагааны орлого                             | 819,257.7            | 1,095,391.2          | 133.7        |
| 1.3 Мал бүхий иргэний орлогын тавар                    | -                    | -                    | -            |
| 1.5 Орлогыг нь тодорхойлох боломжгүй иргэний татвар    | 224,999.8            | 77,970.9             | 34.7         |
| 1.6 Хөрөнгийн орлого                                   | 20,000.0             | 101,526.9            | 507.6        |
| 1.7 Хадгаламжийн хүүгийн орлого                        | 449,063.3            | 966,619.6            | 215.3        |
| <b>2. Өмчийн татвар</b>                                | <b>16,824,248.0</b>  | <b>17,015,121.3</b>  | <b>101.1</b> |
| 2.1 Үл хөдлөх хөрөнгийн татвар                         | 16,800,000.0         | 16,988,533.8         | 101.1        |
| 2.2 Бууны албан татвар                                 | 24,248.0             | 26,587.5             | 109.6        |
| <b>3. Дотоодын бараа үйлчилгээний татвар</b>           | <b>2,250,000.0</b>   | <b>2,404,595.9</b>   | <b>106.9</b> |
| 3.1 Авто тээврийн болон өөрөө явагч хэрэгслийн татвар  | 2,250,000.0          | 2,404,595.9          | 106.9        |
| <b>4. Бусад татвар</b>                                 | <b>16,773,948.9</b>  | <b>15,217,100.8</b>  | <b>90.7</b>  |
| 4.1 Улсын тэмдэгтийн хураамж                           | 183,564.9            | 245,529.0            | 133.8        |
| 4.2 Хог хаягдлын хураамж                               | 212,116.7            | 196,095.3            | 92.4         |
| 4.3 Ашигт малтмалын нөөц ашигласны төлбөр              | -                    | -                    | -            |
| 4.4 Үйлдвэр үйлчилгээний усны төлбөр                   | 11,600,000.0         | 10,703,617.1         | 92.3         |
| 4.5 Газрын төлбөр                                      | 2,475,150.0          | 2,806,600.5          | 113.4        |
| 4.6 Дуудлага худалдааны орлого                         | 1,500,000.0          | -                    | 0.0          |
| 4.7 Ойгоос хэрэглээний мод, түлээ ашигласны төлбөр     | 168.6                | 230.1                | 136.5        |
| 4.8 Агнуурын нөөц ашигласны төлбөр                     | -                    | -                    | -            |
| 4.9 Ус, рашаан ашигласны төлбөр                        | 64,029.0             | 23,476.6             | 36.7         |
| 4.10 Түгээмэл тархацтай ашигт малтмал ашигласны төлбөр | 738,919.7            | 1,240,558.9          | 167.9        |
| 4.11 Бусад татвар, төлбөр, хураамж                     | -                    | 993.3                | -            |
| <b>II. Татварын бус орлого</b>                         | <b>44,260,653.3</b>  | <b>37,931,187.7</b>  | <b>85.7</b>  |
| 2.1 Хувьцааны ноогдол ашиг                             | 32,517,570.0         | 34,001,776.4         | 104.6        |
| 2.2 Хүү, торгуулийн орлого                             | 206,314.2            | 34,556.2             | 16.7         |
| 2.3 Бусад хүү торгуулийн орлого                        | 631,215.6            | 2,097,547.6          | 332.3        |
| 2.4 Түрээсийн орлого                                   | 1,000.0              | 10,417.9             | 1041.8       |
| 2.5 Төсөвт газрын өөрийн орлого                        | 10,378,220.3         | 1,647,679.4          | 15.9         |
| 2.6 Бусад нэр заагдаагүй орлого                        | 526,333.2            | 139,210.2            | 26.4         |
| <b>Б. Хөрөнгийн орлого</b>                             | <b>50,000.0</b>      | <b>35,770.3</b>      | <b>71.5</b>  |
| Хөрөнгө худалдсаны орлого                              | 50,000.0             | 35,770.3             | 71.5         |

Эх сурвалж: СТСХ-ийн мэдээ

Орон нутгийн орлогын гүйцэтгэл /мян.төг/

|                 | Төлөвлөгөө           | Гүйцэтгэл            | Хувь        |
|-----------------|----------------------|----------------------|-------------|
| Баяндалай       | 162,261.9            | 142,521.3            | 87.8        |
| Баяновоо        | 356,800.3            | 451,740.1            | 126.6       |
| Булган          | 157,641.2            | 119,857.1            | 76.0        |
| Гурвантэс       | 4,685,386.1          | 3,575,661.9          | 76.3        |
| Мандаловоо      | 138,669.3            | 104,078.0            | 75.1        |
| Манлай          | 534,406.7            | 329,751.4            | 61.7        |
| Номгон          | 162,933.4            | 163,493.0            | 100.3       |
| Ноён            | 238,675.8            | 218,392.0            | 91.5        |
| Сэврэй          | 235,095.0            | 192,020.5            | 81.7        |
| Ханбогд         | 42,684,293.3         | 37,633,450.6         | 88.2        |
| Ханхонгор       | 383,249.1            | 430,332.7            | 112.3       |
| Хүрмэн          | 209,498.0            | 187,857.6            | 89.7        |
| Цогтовоо        | 149,433.9            | 129,778.5            | 86.8        |
| Цогтцэций       | 16,731,357.6         | 14,100,518.6         | 84.3        |
| Даланзадгад     | 2,452,979.0          | 1,740,318.6          | 70.9        |
| Татварын хэлтэс | 7,897,375.0          | 6,093,631.9          | 77.2        |
| СТСХэлтэс       | 41,098,505.8         | 34,817,352.3         | 84.7        |
| <b>Дүн</b>      | <b>118,278,561.4</b> | <b>100,430,756.1</b> | <b>84.9</b> |

Эх сурвалж: СТСХ-ийн мэдээ



Орон нутгийн төсвийн зарлагын гүйцэтгэл  
/зардлын зүйлээр өссөн дүнгээр мянган төгрөг/

| НИЙТ ЗАРЛАГА   | Төлөвлөгөө           | Гүйцэтгэл            | Хувь    |
|--|----------------------|----------------------|---------|
|  | <b>124,724,252.8</b> | <b>96,979,787.2</b>  | 77.8    |
| УРСГАЛ ЗАРДАЛ  | 78,515,388.8         | 73,133,128.4         | 93.1    |
| Үндсэн цалин   | 3,142,584.2          | 3,027,819.8          | 96.3    |
| Нэмэгдэл   | 498,326.9            | 429,709.5            | 86.2    |
| Унаа хоолны хөнгөлөлт  | 128,873.7            | 114,467.7            | 88.8    |
| Урамшуулал   | 47,700.0             | 36,927.0             | 77.4    |
| Гэрээт ажлын хөлс  | 265,982.5            | 264,434.4            | 99.4    |
| Ажил олгогчоос нийгмийн даатгалд төлөх шимтгэл                       | 491,790.5            | 461,926.6            | 93.9    |
| Гэрэл цахилгаан  | 201,228.9            | 168,214.2            | 83.6    |
| Түлш халаалт   | 374,582.8            | 303,934.4            | 81.1    |
| Цэвэр бохир ус   | 42,405.2             | 24,442.9             | 57.6    |
| Байрны түрээс  | 10,237.5             | -                    |         |
| Бичиг хэрэг  | 59,949.4             | 50,649.8             | 84.5    |
| Тээвэр шатахуун  | 372,617.4            | 359,477.1            | 96.5    |
| Шуудан холбоо интернэтийн төлбөр                                     | 123,611.6            | 91,219.7             | 73.8    |
| Ном хэвлэл   | 9,555.5              | 5,926.0              | 62.0    |
| Хог хаягдал зайлуулах хортон мэрэгчдийн устгал ариутгал              | 238,159.8            | 217,995.6            | 91.5    |
| Бага үнэтэй түргэн элэгдэх ахуйн эд зүйлс                            | 43,846.0             | 35,954.3             | 82.0    |
| Нормын хувцас зөөлөн эдлэл   | 34,837.1             | 21,304.9             | 61.2    |
| Багаж техник хэрэгсэл  | 28,752.0             | 19,559.2             | 68.0    |
| Тавилга  | -                    | -                    |         |
| Урсгал засвар  | 170,835.9            | 130,392.7            | 76.3    |
| Гадаад албан томилолт  | 10,500.0             | 4,420.3              | 42.1    |
| Дотоод албан томилолт  | 126,007.4            | 95,172.4             | 75.5    |
| Бусдаар гүйцэтгүүлсэн бусад нийтлэг ажил үйлчилгээний төлбөр хураамж | 1,818,529.4          | 1,499,876.4          | 82.5    |
| Мэдээлэл технологийн үйлчилгээ                                       | -                    | -                    |         |
| Бараа үйлчилгээний бусад зардал                                      | 6,946,094.0          | 3,676,070.9          | 52.9    |
| Хичээл үйлдвэрлэлийн дадлага хийх                                    | 65,387.2             | 44,636.1             | 68.3    |
| Хувийн хэвшлийн байгууллагад олгох татаас                            | 330,801.6            | 307,551.6            | 93.0    |
| Засгийн газрын дотоод шилжүүлэг                                      | 58,764,693.0         | 58,205,603.0         | 99.0    |
| Нийгмийн халамжийн тэтгэвэр тэтгэмж                                  | 3,993,265.2          | 3,454,758.5          | 86.5    |
| Төрөөс иргэдэд олгох тэтгэмж урамшуулал                              | -                    | -                    |         |
| Тэтгэвэрт гарахад олгох нэг удаагийн мөнгөн тэтгэмж                  | 42,872.0             | 19,548.1             | 45.6    |
| Нэг удаагийн тэтгэмж шагнал урамшуулал                               | 131,362.1            | 61,135.5             | 46.5    |
| <b>ХӨРӨНГИЙН ЗАРДАЛ</b>  | <b>46,208,864.0</b>  | <b>23,846,658.8</b>  | 51.6    |
| <b>ЗАРДЛЫГ САНХҮҮЖҮҮЛЭХ ЭХ ҮҮСВЭР</b>                                | <b>124,724,252.8</b> | <b>113,849,394.8</b> | 91.3    |
| Тусгай зориулалтын шилжүүлгээс санхүүжих                             | -                    | -                    |         |
| Орон нутгийн хөгжлийн нэгдсэн сангаас санхүүжих                      | 2,580,599.3          | 2,580,599.2          | 100.0   |
| Орон нутгийн төсвөөс санхүүжих                                       | 110,059,746.7        | 108,120,134.1        | 98.2    |
| Үндсэн үйл ажиллагааны орлогоос санхүүжих                            | 7,500.0              | 129,076.8            | 1,721.0 |
| Туслах үйл ажиллагааны орлогоос санхүүжих                            | 10,402,068.3         | 1,597,030.1          | 15.4    |
| Урьд оны үлдэгдэлээс санхүү  | 1,674,338.5          | 1,422,554.5          |         |
| <b>Төсөвт байгууллагын мөнгөн хөрөнгийн эцсийн үлдэгдэл</b>          |                      | <b>16,869,607.6</b>  |         |

Эх сурвалж: СТСХ-ийн мэдээ

Орон нутгийн төсвийн зарлагын гүйцэтгэл /сумд салбараар/  
/өссөн дүнгээр мянган төгрөг/

| Сум ОНБайгууллага                             | Төлөвлөгөө          | Гүйцэтгэл           | Төлөвлөгөөний биелэлт |
|---|---------------------|---------------------|-----------------------|
| Баяндалай                                     | 389,517.6           | 258,533.4           | 66.4                  |
| Баяновоо                                      | 507,418.1           | 316,315.5           | 62.3                  |
| Булган  | 434,568.3           | 265,814.5           | 61.2                  |
| Гурвантэс                                     | 1,002,190.9         | 795,583.0           | 79.4                  |
| Мандаловоо                                    | 362,961.2           | 286,996.1           | 79.1                  |
| Манлай  | 775,731.0           | 380,106.4           | 49.0                  |
| Ноён  | 400,778.5           | 336,443.3           | 83.9                  |
| Номгон  | 451,390.6           | 371,322.0           | 82.3                  |
| Сэврэй  | 480,339.4           | 386,350.2           | 80.4                  |
| Ханбогд                                       | 1,269,085.0         | 628,018.0           | 49.5                  |
| Ханхонгор                                     | 421,685.2           | 324,146.1           | 76.9                  |
| Хiрмэн  | 393,867.1           | 326,397.3           | 82.9                  |
| Цогтовоо                                      | 387,899.5           | 265,743.2           | 68.5                  |
| Цогцэций                                      | 3,054,556.3         | 1,201,909.4         | 39.3                  |
| Даланзадгад                                   | 4,668,474.6         | 1,999,425.7         | 42.8                  |
| <b>Сумдын дүн</b>                             | <b>15,000,463.3</b> | <b>8,143,104.0</b>  | <b>54.3</b>           |
| Аймгийн ИТХурал                               | 481,431.7           | 402,823.3           | 83.7                  |
| Аймгийн ЗДТГазар                              | 1,972,283.1         | 1,814,972.9         | 92.0                  |
| БОАЖГазар                                     | 194,401.3           | 182,220.3           | 93.7                  |
| Сум дундын Ойн анги                           | 129,012.4           | 84,391.5            | 65.4                  |
| Орон нутгийн өмчийн газар                     | 107,384.0           | 100,601.9           | 93.7                  |
| Төрийн үйлчилгээний алба                      | 71,364.5            | 33,902.0            | 47.5                  |
| Санхүүгийн хяналт аудитын алба                | 85,346.7            | 64,756.5            | 75.9                  |
| Халамжийн сан                                 | 4,012,628.7         | 3,458,940.9         | 86.2                  |
| Засаг дарга                                   | 4,695,592.1         | 3,120,006.7         | 66.4                  |
| ОНХО  | 32,826,515.4        | 15,835,544.6        | 48.2                  |
| ОНХСан  | 6,609,778.9         | 5,481,743.6         | 82.9                  |
| МХСан   | 200,000.0           | 22,935.3            | 11.5                  |
| БХСан   | 200,000.0           | 95,793.1            | 47.9                  |
| АЗСАН   | 90,000.0            | 90,000.0            | 100.0                 |
| <b>Аймгийн төвийн байгууллага</b>             | <b>51,675,738.8</b> | <b>30,788,632.5</b> | <b>59.6</b>           |
| <b>Орон нутгийн төсвийн зарлагын нийт дүн</b> | <b>66,676,202.1</b> | <b>38,931,736.5</b> | <b>58.4</b>           |
| <b>Улсын төсөвт төвлөрүүлэх</b>               | <b>58,048,050.7</b> | <b>58,048,050.7</b> | <b>100.0</b>          |
| <b>Дүн</b>                                    | <b>124724252.8</b>  | <b>96,979,787.2</b> | <b>77.8</b>           |

Эх сурвалж: СТСХ-ийн мэдээ



Үнэ

Хэрэглээний үнийн индекс Хэрэглээний үнийн индекс гэдэг нь хэрэглэгчдийн худалдаж авсан бараа, үйлчилгээний нэр төрөл өөрчлөлтгүй тогтвортой байхад үнэ дунджаар хэрхэн өөрчлөгдөж буйг хэмждэг үзүүлэлт юм.

Өмнөговь аймгийн хэрэглээний үнийн индекс

| Барааны бүлгээр  | 2018-IX | 2018-IX  | 2018-IX   |
|--|---------|----------|-----------|
|  | 2017-IX | 2017-XII | 2018-VIII |
| <b>Ерөнхий индекс</b>                                  | 108.6   | 106.6    | 98.7      |
| 01.Хунсний бараа, согтууруулах бус ундаа               | 110.8   | 113.4    | 94.4      |
| 02.Согтууруулах ундаа, тамхи, мансууруулах бодис       | 110.1   | 108.5    | 101.4     |
| 03. Хувцас, бөс бараа, гутал                           | 111.0   | 103.8    | 100.4     |
| 04.Орон сууц, ус, цахилгаан, хийн болон бусад тулш     | 108.5   | 100.8    | 100.2     |
| 05.Гэр ахуйн тавилга, гэр ахуйн бараа                  | 107.8   | 104.9    | 100.3     |
| 06. Эм, тариа, эмнэлгийн уйлчилгээ                     | 111.5   | 105.2    | 101.1     |
| 07.Тээвэр  | 104.1   | 104.2    | 99.5      |
| 08.Холбооны хэрэгсэл, шуудангийн уйлчилгээ             | 119.5   | 119.5    | 99.4      |
| 09.Амралт, чөлөөт цаг, соёлын бараа, уйлчилгээ         | 103.1   | 102.9    | 98.4      |
| 10.Боловсролын уйлчилгээ                               | 99.9    | 99.9     | 100.0     |
| 11.Зочид буудал, нийтийн хоол, дотуур байрны уйлчилгээ | 103.8   | 106.4    | 100.0     |
| 12.Бусад бараа, уйлчилгээ                              | 106.6   | 105.3    | 99.1      |

Хэрэглээний үнийн индекс төлөөлсөн бараа, үйлчилгээний үнийн өөрчлөлт



Хэрэглээний бараа, үйлчилгээний сумдын үнийн мэдээлэл ( дундаж үнэ, төгрөгөөр)

| 01.1.1 ТАЛХ, ГУРИЛ, БУДАА                           |   |           |        |        |         |           |           |
|---|---|-----------|--------|--------|---------|-----------|-----------|
| №   | Бүтээгдэхүүний нэр  | Гурвантэс | Манлай | Номгон | Ханбогд | Ханхонгор | Цогтцэций |
| 1   | Гурил, дээд зэрэг Алтан тариа ХК, савласан                    | 1800      |        | 1,867  | 1700    |           | 1,575     |
| 2   | Гурил, 1-р зэрэг Алтан тариа, задгай                          | 1533      | 1850   | 1,800  | 1467    | 1700      | 1275      |
| 3   | Гурил, 2-р зэрэг Алтан тариа, задгай                          | 1367      | 1600   | 1,500  | 1233    | 1500      | 1200      |
| 4   | Гоймон, гадаад Макбур, 450 гр                                 | 933       | 1500   | 1,800  | 2500    | 1650      | 1650      |
| 5   | Гоймон, дотоод Алтан тариа ХК, нарийн, туузан                 | 917       | 1100   | 967    | 967     | 1100      | 775       |
| 6   | Талх, аймгийн үйлдвэрийн , ш                                  | 1100      | 1200   | 1,300  | 1500    | 1300      | 1200      |
| 7   | Жигнэмэг, "Юбилейные" , 150-180 гр ,цайны, ОХУ                | 1200      | 1467   | 1,333  | 1300    | 1467      | 1300      |
| 8   | Цагаан будаа, задгай, кг, БНХАУ                               | 2500      | 2750   | 2,700  | 2500    | 2750      | 2567      |
| 9   | Шар будаа, задгай, кг, БНХАУ                                  | 2000      | 2150   | 2,167  | 2000    | 2267      | 1833      |
| 01.1.7 ХҮНСНИЙ НОГОО                                |   |           |        |        |         |           |           |
| 10  | Төмс, дотоод, кг  | 1500      | 1600   | 2,500  | 1400    | 1600      | 1350      |
| 11  | Лууван, кг, БНХАУ   | 1567      | 1900   | 2,833  | 2500    | 2000      | 1650      |
| 12  | Сонгино, кг, БНХАУ  | 1700      | 1500   | 3,167  | 1500    | 1500      | 1500      |
| 13  | Өргөст хэмх, 720 гр, "Cucumber" шилтэй, дарсан, Вьетнам       | 3100      |        | 3,500  | 4500    | 4500      | 4000      |
| 14  | Алаг салат, 630 гр, савласан, "Газар шим" ХК                  | 2667      | 2800   | 3,400  | 3800    | 2500      | 3717      |
| 15  | Сармис, 1 булцуу, БНХАУ                                       | 500       | 500    | 500    | 2500    |           | 300       |
| 04. ОРОН СУУЦ, УС, ЦАХИЛГААН, ХИЙН БОЛОН БУСАД ТҮЛШ |   |           |        |        |         |           |           |
| 16  | Цэвэр ус, гэр хороолол, 40 л                                  | 80        | 120    | 80     | 80      | 80        | 80        |
| 17  | Хог хаягдал, гэр хорооллын 1 өрхийн , сард                    | 3000      | 3500   | 4000   | 3000    | 3000      | 3000      |
| 18  | Гэр хорооллын цахилгаан, 1 кВт, / 100-150 квт хэрэглээг авах/ | 121       | 98     | 125    | 192     | 102.4     | 125       |
| 07. ТЭЭВЭР  |   |           |        |        |         |           |           |
| 19  | Бензин, А-80, 1 литр  | 1670      | 1680   | 1800   | 1830    |           | 1880      |
| 20  | Бензин, А-92, 1 литр  | 1900      | 1850   | 1950   | 1970    |           | 2000      |
| 21  | Дизелийн түлш, 1 литр   | 2000      | 2000   | 2240   | 2300    |           | 2310      |

Эх сурвалж: Албан ёсны статистик мэдээ

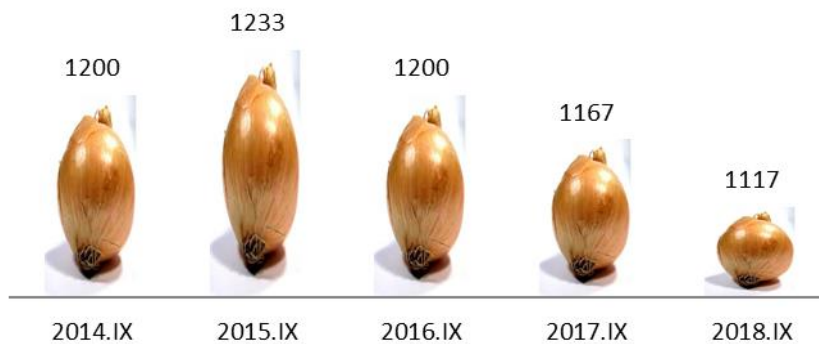
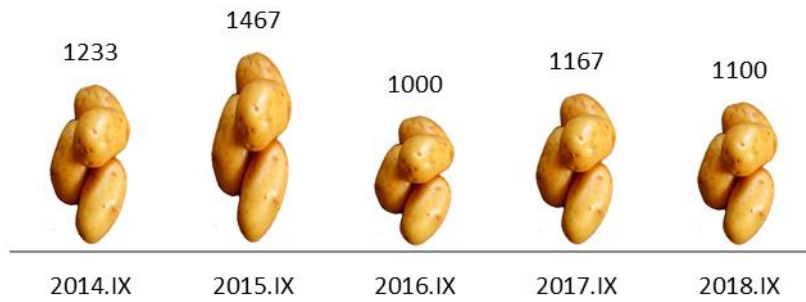
Нэг кг алтан тариан гурилын үнэ, (сумдаар, 9 дүгээр сард, төгрөгөөр)



Гол нэрийн барааны үнэ, зэргэлдээх аймгуудаар

| №   | НЭРТӨРӨЛ   | Өмнөговь | Дорноговь | Өвөрхангай | Дундговь |
|---|--|----------|-----------|------------|----------|
| <b>01.1.1 ТАЛХ, ГУРИЛ, БУДАА</b>                              |  |          |           |            |          |
| 1   | Гурил, дээд зэрэг  | 1646     | 1350      | 1400       | 1575     |
| 2   | Гурил, 1-р зэрэг   | 1233     | 1100      | 1200       | 1200     |
| 3   | Гурил, 2-р зэрэг   |          | 950       | 967        | 950      |
| 4   | Гоймон, 320 гр, "Алтан тариа" ХК, туузан                       | 903      | 750       | 933        | 783      |
| 5   | Талх, орон нутгийн үйлдвэрийн, ш                               | 1150     | 1400      | 1000       | 1066     |
| 6   | Гурилан боов, 0.5кг  | 2433     | 2000      | 1967       | 1650     |
| 7   | Жигнэмэг, Юбилейные  | 1183     | 1200      | 1167       | 1200     |
| 8   | Цагаан будаа, задгай, кг                                       | 2333     | 2233      | 2267       | 2200     |
| 9   | Шар будаа, задгай, кг,   | 2050     | 2100      | 1800       | 1800     |
| <b>01.1.2 МАХ, МАХАН БҮТЭЭГДЭХҮҮН</b>                         |  |          |           |            |          |
| 10  | Хонины мах, кг   | 6166     | 6100      | 5000       | 5500     |
| 11  | Үхрийн мах, кг   |          | 7500      | 7000       |          |
| 12  | Адууны мах, кг   | 6333     | 6167      |            | 5500     |
| 13  | Ямааны мах   | 5666     | 5000      | 4500       | 5000     |
| 14  | Дотор мах, цувдай, цусгүй                                      | 2666     | 2167      | 1500       | 2000     |
| 15  | Хиам, чанасан, 1кг   | 9100     | 6600      | 8067       | 7400     |
| <b>06.1 ЭМ, ТАРИА, ЭМНЭЛГИЙН ХЭРЭГСЭЛ</b>                     |  |          |           |            |          |
| 16  | Парацетамол, 10ш, Моносфарм                                    | 467      | 500       | 433        | 486      |
| 17  | Ампциллин, 500 mg, 10ш   | 1450     | 1900      | 1500       | 1500     |
| 18  | Витамин "С", үрлэн, савласан, 50ш                              | 383      | 367       | 300        | 416      |
| 19  | Хлорфенамен, Монос   | 1250     | 1267      | 1067       | 1233     |
| 20  | Пенициллин, тариагаар, 1 сая                                   | 400      | 360       | 400        |          |
| 21  | Хөвөн, 50гр, боодолтой, дотоод                                 | 1400     | 1333      | 1200       | 1300     |
| <b>04.2.1 ОРОН СУУЦНЫ УРСГАЛ ЗАСВАРЫН БАРАА, МАТЕРИАЛ</b>     |  |          |           |            |          |
| 22  | Цагаан тосон будаг, 1 л, байшинтай, БНХАУ                      | 4500     | 4067      | 3200       | 4067     |
| 23  | Цемент, 1 уут, БНХАУ   | 12000    | 9000      | 11500      | 10500    |
| 24  | Вакуум цонхны 1м.кв-ын үнэ, 2 давхар шилтэй, хуванцар хүрээтэй | 90000    | 80000     | 95000      | 95000    |
| 25  | Хадаас, 100 гр, 70 мм  | 375      | 433       | 330        | 367      |
| 26  | Монгол гэрийн модон хаалга, хээгүй                             | 210000   | 190000    | 140000     |          |
| <b>04.3.4 ОРОН СУУЦТАЙ ХОЛБОГДСОН БУСАД ЗАРДАЛ</b>            |  |          |           |            |          |
| 27  | Халаалт, 1м2   | 334.4    | 385       | 660        | 500      |
| <b>04.4.1 СУУЦНЫ ЦАХИЛГААН ХАНГАМЖТАЙ ХОЛБОГДСОН ЗАРДЛУУД</b> |  |          |           |            |          |
| 28  | Орон сууцны цахилгаан, 1 кВт                                   | 102.4    | 98        | 121.3      | 102.4    |
| 29  | Гэр хорооллын цахилгаан, 1 кВт                                 | 122.2    | 118.2     | 143.1      | 122.1    |
| <b>04.4.2 ХАТУУ ТҮЛШ</b>                                      |  |          |           |            |          |
| 30  | Түлшний мод, шуудайгаар  | 3000     | 6000      | 3667       | 3750     |
| 31  | Нүүрс, 1 шуудай, 40 кг   | 880      | 7000      | 3500       | 5000     |
| <b>07.2.2 ШАТАХ, ТОСЛОХ МАТЕРИАЛ</b>                          |  |          |           |            |          |
| 32  | Бензин, А-80, 1 литр   | 1826     | 1,797     | 1770       | 1780     |
| 33  | Бензин, А-92,1 литр  | 1968     | 1,898     | 1908       | 1930     |
| 34  | Дизелийн түлш, 1 литр  | 2298     | 2,225     | 2237       | 2290     |
| <b>07.3.2 АВТО ЗАМЫН ЗОРЧИГЧ ТЭЭВРИЙН ҮЙЛЧИЛГЭЭ</b>           |  |          |           |            |          |
| 35  | Хот доторх таксины хөлс, 1 км                                  | 2250     | 700       | 2000       | 1000     |
| 36  | УБ-АЙМГИЙН төвийн таксины хөлс, нэг талдаа                     | 28500    | 22400     | 20300      | 13000    |

Нэг кг хүнсний ногооны дундаж үнэ, 2014-2018 оны 9-р сарын байдлаар



Хүнсний гол нэрийн бараа, бүтээгдэхүүний дундаж үнэ,  
2018 оны 9-р сарын 26-ний байдлаар, аймгаар

| Аймаг | 1-р зэргийн гурил, кг |       |       | Хонины мах, кг   |       |       | Үхрийн мах,кг |       |       | Ямааны мах,кг |       |       |
|-------|-----------------------|-------|-------|------------------|-------|-------|---------------|-------|-------|---------------|-------|-------|
|       | IX.12                 | IX.19 | IX.26 | IX.12            | IX.19 | IX.26 | IX.12         | IX.19 | IX.26 | IX.12         | IX.19 | IX.26 |
| Нэр   |                       |       |       |                  |       |       |               |       |       |               |       |       |
| БӨ    | 1040                  | 1040  | 1040  | 6000             | 5833  | 5666  | 5500          | 5250  | 5000  | -             | -     |       |
| ГО    | 1300                  | 1300  | 1300  | 5000             | 4800  | 5000  | 7500          | 8000  | 7500  | 4500          | 4000  | 3800  |
| ЗА    | 1300                  | 1300  | 1300  | 6500             | 6500  | 6000  | 7500          | 7500  | 7000  | 6500          | 6000  | 6000  |
| УВ    | 1100                  | 1100  | 1100  | 6000             | 6000  | 5833  | 6000          | 6000  | 6000  |               |       |       |
| ХО    | 1400                  | 1400  | 1400  | 6500             | 6500  | 6500  | 6500          | 6500  | 6500  | 6000          | 7000  | 5500  |
| АР    | 1100                  | 1100  | 1100  | 5500             | 5500  | 5500  | 7000          | 6500  | 7000  | 4000          | 4200  | 4000  |
| БХ    | 1200                  | 1200  | 1200  | 5000             | 5000  | 4800  | 6500          | 6500  | 6500  | 5500          | 4500  | 4500  |
| БУ    | 1500                  | 1500  | 1500  | 6000             | 6000  | 5500  | 7000          | 7000  | 7000  | 4500          | 4500  | 4500  |
| ОР    | 1033                  | 1067  | 1067  | 5667             | 5900  | 5867  | 6600          | 6667  | 6600  | 5400          | 5400  | 5250  |
| ӨВ    | 1200                  | 1200  | 1200  | 5000             | 5000  | 5000  | 7000          | 7000  | 7000  |               |       | 4500  |
| ХӨ    | 1200                  | 1200  | 1200  | 6500             | 6500  | 6500  | 7500          | 7000  | 7000  | 6000          | 6000  | 6000  |
| ГС    | 1175                  | 1150  | 1167  | 5500             | 5500  | 5500  | 7500          | 7500  | 7000  | 4500          | 4500  | 4500  |
| ДА    | 1040                  | 1040  | 1060  | 6250             | 6300  | 6367  | 6750          | 6600  | 6600  | 5550          | 5550  | 5750  |
| ДО    | 1067                  | 1067  | 1067  | 6333             | 6100  | 6100  | 9167          | 9000  | 9000  | 5333          | 5333  | 5000  |
| ДУ    | 1230                  | 1230  | 1230  | 5800             | 5300  | 5500  | -             |       |       | 5000          | 4500  | 4300  |
| ӨМ    | 1233                  | 1267  | 1283  | 6500             | 6250  | 5750  | -             |       |       | 5500          | 6000  | 5750  |
| СЭ    | 1100                  | 1100  | 1100  | 5500             | 5500  | 5500  | 6800          | 6800  | 6800  | 5000          | 5000  | 5000  |
| ТӨ    | 1100                  | 1100  | 1100  | 6500             | 6500  | 6500  | 7500          | 7500  | 7500  | 5500          | 5500  | 5500  |
| ДД    | 940                   | 940   | 1000  | 5600             | 5800  | 5800  | 7000          | 7000  | 6500  | 5500          | 5333  | 5500  |
| СҮ    | 1250                  | 1250  | 1250  | 6500             | 6000  | 6000  | 7500          | 7000  | 7000  | 5500          | 5500  | 5500  |
| ХЭ    | 1100                  | 1100  | 1100  | 7000             | 7000  | 7000  | 9500          | 9500  | 9500  | 5800          | 6500  | 6500  |
|       | Элсэн чихэр, кг       |       |       | Цагаан будаа, кг |       |       | Сүү, л        |       |       |               |       |       |
| Нэр   | IX.12                 | IX.19 | IX.26 | IX.12            | IX.19 | IX.26 | IX.12         | IX.19 | IX.26 |               |       |       |
| БӨ    | 2166                  | 2166  | 2166  | 2500             | 2500  | 2500  | 2000          | 2000  | 2000  |               |       |       |
| ГО    | 2500                  | 2500  | 2500  | 2400             | 2400  | 2400  | 2500          | 2500  | 2500  |               |       |       |
| ЗА    | 2000                  | 2000  | 2200  | 2300             | 2300  | 2300  | 2000          | 2000  | 1800  |               |       |       |
| УВ    | 2333                  | 2333  | 2400  | 2400             | 2400  | 2400  | 1200          | 1233  | 1233  |               |       |       |
| ХО    | 2200                  | 2200  | 2200  | 2500             | 2500  | 2500  | 2000          | 1800  | 1800  |               |       |       |
| АР    | 2000                  | 2000  | 2000  | 2300             | 2300  | 2300  | 1500          | 1500  | 2000  |               |       |       |
| БХ    | 2000                  | 2000  | 2000  | 2200             | 2200  | 2200  | 2500          | 2500  | 2500  |               |       |       |
| БУ    | 2100                  | 2100  | 2100  | 2500             | 2500  | 2500  | 1500          | 1500  | 1500  |               |       |       |
| ОР    | 1800                  | 1800  | 1800  | 2233             | 2233  | 2233  | 1000          | 1200  | 1300  |               |       |       |
| ӨВ    | 2000                  | 2000  | 2000  | 2200             | 2200  | 2200  | 2000          | 2000  | 2000  |               |       |       |
| ХӨ    | 1900                  | 1800  | 1700  | 2400             | 2400  | 2300  | 1500          | 1500  | 1500  |               |       |       |
| ГС    | 1750                  | 1617  | 1617  | 2300             | 2300  | 2300  | -             |       |       |               |       |       |
| ДА    | 2267                  | 2267  | 2200  | 2383             | 2383  | 2433  | 1000          | 1067  | 1067  |               |       |       |
| ДО    | 1933                  | 1933  | 1933  | 2200             | 2200  | 2200  | 1800          | 1800  | 1800  |               |       |       |
| ДУ    | 2000                  | 2000  | 2000  | 2300             | 2300  | 2300  | 2500          | 2500  | 2500  |               |       |       |
| ӨМ    | 2150                  | 2150  | 2150  | 2333             | 2333  | 2333  | 3000          | 3500  | 3500  |               |       |       |
| СЭ    | 2000                  | 2000  | 2000  | 2300             | 2300  | 2300  | 800           | 900   | 900   |               |       |       |
| ТӨ    | 2000                  | 2000  | 2000  | 2370             | 2370  | 2370  | 1000          | 1000  | 1200  |               |       |       |
| ДД    | 1800                  | 1800  | 1617  | 2200             | 2200  | 2267  | 800           | 800   | 800   |               |       |       |
| СҮ    | 2050                  | 2050  | 2050  | 2367             | 2367  | 2367  | 1200          | 1200  | 1200  |               |       |       |
| ХЭ    | 2200                  | 2200  | 2200  | 2300             | 2300  | 2300  | 1000          | 1000  | 1000  |               |       |       |

Эх сурвалж: Албан ёсны статистик мэдээ

Ноолуурын үнэ, 2018 оны 09 -р сарын 05-26-нийг хүртэлх байдлаар,  
аймгаар

| Аймаг |     | Ноолуур, кг  |              |              |              |              |              |              |              |
|-------|-----|--------------|--------------|--------------|--------------|--------------|--------------|--------------|--------------|
|       |     | Цагаан       | Бор          | Цагаан       | Бор          | Цагаан       | Бор          | Цагаан       | Бор          |
| №     | Нэр | IX.05        |              | IX.12        |              | IX.19        |              | IX.26        |              |
| 1     | АР  | 40000        | 40000        | 40000        | 40000        | 40000        | 40000        | 40000        | 40000        |
| 2     | БӨ  | 79000        | 79000        | 90000        | 90000        | 91666        | 91666        | 91666        | 91666        |
| 3     | БХ  | 85000        | 85000        | 85000        | 85000        | 85000        | 85000        | 85000        | 85000        |
| 4     | БУ  | 80000        | 80000        | 80000        | 80000        | 80000        | 80000        | 80000        | 80000        |
| 5     | ГО  | 90000        | 90000        | 90000        | 90000        | 90000        | 90000        | 90000        | 90000        |
| 6     | ДО  | 75000        | 75000        | 70000        | 70000        | 70000        | 70000        | 75000        | 75000        |
| 7     | ДД  | 40000        | 40000        | 40000        | 40000        | 40000        | 40000        | 40000        | 40000        |
| 8     | ДУ  | 85000        | 85000        | 85000        | 85000        | 85000        | 85000        | 85000        | 85000        |
| 9     | ЗА  | 85000        | 85000        | 85000        | 85000        | 80000        | 80000        | 80000        | 80000        |
| 10    | ӨВ  | 82000        | 82000        | 85000        | 85000        | 85000        | 85000        | 85000        | 85000        |
| 11    | ӨМ  | 80000        | -            | 90000        | -            | 90000        | -            | 80000        | -            |
| 12    | СҮ  | 50000        | 50000        | 50000        | 50000        | 50000        | 50000        | 50000        | 50000        |
| 13    | СЭ  | 90000        | 80000        | 90000        | 80000        | 90000        | 80000        | 90000        | 80000        |
| 14    | ТӨ  | -            | -            | -            | -            | -            | -            | -            | -            |
| 15    | УВ  | -            | -            | -            | -            | -            | -            | -            | -            |
| 16    | ХО  | 80000        | 80000        | 80000        | 80000        | 80000        | 80000        | 83000        | 80000        |
| 17    | ХӨ  | 60000        | 60000        | 60000        | 60000        | 60000        | 60000        | 60000        | 60000        |
| 18    | ХЭ  | -            | 50000        | -            | 50000        | -            | 50000        | -            | 50000        |
| 19    | ДА  | -            | -            | -            | -            | -            | -            | -            | -            |
| 20    | УБ* | <b>85000</b> | <b>85000</b> | <b>85000</b> | <b>85000</b> | <b>90000</b> | <b>90000</b> | <b>90000</b> | <b>90000</b> |
| 21    | ОР  | 65000        | 65000        | -            | -            | 65000        | 65000        | 60000        | 60000        |
| 22    | ГС  | -            | -            | -            | -            | -            | -            | -            | -            |

Жижиглэн худалдаалах бараа гүйлгээний мэдээ ( мянган.төгрөг)

| Үзүүлэлтүүд  | 2016.IX   | 2017.IX   | 2018.IX   | 2018/2017 % |
|--|-----------|-----------|-----------|-------------|
| Даланзадгад сумын бараа гүйлгээ                          | 1996806.1 | 1404964.6 | 3559102.0 | 253.3       |
| Үүнээс Хүнсний   | 972265.1  | 412111.0  | 1452481.0 | 352.4       |
| Согтуурах ундаатай                                       | 501184.1  | 267285.1  | 828110.0  | 309.8       |
| Нийтийн хоол   | 312120.0  | 182941.9  | 586700.0  | 320.7       |
| Сумдын бараа гүйлгээ                                     | 2437106.1 | 3093463.1 | 3887503.3 | 125.7       |
| Үүнээс Хүнсний бараа гүйлгээ                             | 1348285.3 | 2395496.8 | 3148247.2 | 131.4       |
| Мэдээнд хамрагдсан дэлгүүрийн тоо                        | 183       | 182       | 177       | 97.3        |
| Орон нутгийн архины үйлдвэрийн бүтээгдэхүүний борлуулалт | 248081.7  | 146514.4  | 268167.2  | 183.0       |
| Бараа гүйлгээ дүн  | 4681993.9 | 4644942.1 | 7714772.5 | 166.1       |

Эх сурвалж: Захиргааны статистик мэдээ

Жижиглэн худалдаалах бараа гүйлгээ 7714.8 сая төгрөгт хүрч өнгөрсөн оны мөн үеэс 66.1 хувиар буюу 3069.8 сая төгрөгөөр өссөн үзүүлэлттэй байна.

Гол нэрийн барааны нөөцийн мэдээ

| Барааны нэр                | Хэмжих нэгж | Тайлант сарын нөөцийн үлдэгдэл |
|----------------------------|-------------|--------------------------------|
| Мах махан бүтээгдэхүүн     | тонн        | 5.6                            |
| Үүнээс малын мах           | тонн        | 4.2                            |
| Гурил                      | тонн        | 52.2                           |
| Үүнээс 2-р гурил           | тонн        | 13.8                           |
| Цагаан будаа               | тонн        | 31.4                           |
| Шар будаа                  | тонн        | 9.6                            |
| Гоймон                     | тонн        | 10.5                           |
| Жигнэмэг                   | тонн        | 8.2                            |
| Нарийн боов                | тонн        | 9.2                            |
| Элсэн чихэр                | тонн        | 21.1                           |
| Ёотон                      | тонн        | 5.9                            |
| Хатуу чихэр                | тонн        | 9.6                            |
| Үүнээс чөмөгтэй чихэр      | тонн        | 5.6                            |
| Зөөлөн чихэр               | тонн        | 6.6                            |
| Архи                       | л           | 13                             |
| Ногоон цай                 | тонн        | 5.3                            |
| Төмс                       | тонн        | 24.2                           |
| Хүнсний ногоо              | тонн        | 16.4                           |
| Хүлээн авагчийн зай        | мян.ш       | 5.7                            |
| Гар нүүрийн саван          | мян.ш       | 9.4                            |
| Аж ахуйн саван             | мян.ш       | 11.7                           |
| Дүнсэн тамхи               | тонн        | 4.4                            |
| Янжуур                     | мян.х       | 6.3                            |
| Шүдэнз                     | мян.х       | 9.5                            |
| Лаа                        | тонн        | 2.8                            |
| Хөвөн                      | тонн        | 2.1                            |
| Бризент                    | метр        | 738                            |
| Гэрийн эсгий               | метр        | 2405                           |
| Хөвөн бөс бараа            | метр        | 6441                           |
| Даалимба                   | метр        | 830                            |
| Ямбуу                      | метр        | 703                            |
| Торго                      | метр        | 4766                           |
| Угаалгын нунтаг            | тонн        | 11419                          |
| Давс                       | тонн        | 9741.0                         |
| Ургамлын тос               | мян,л       | 12380                          |
| Мэдээнд хамрагдсан дэлгүүр | тоо         | 198                            |

Эх сурвалж: Захиргааны статистик мэдээ

Хөдөө аж ахуйн бүтээгдэхүүний үнэ

| Малын үнэ                       |               | Өмнөх оны<br>мөн үе | Нэг толгойн үнэ<br>/төгрөг/ | 2018  |
|---------------------------------|---------------|---------------------|-----------------------------|-------|
|                                 |               |                     |                             | 2017  |
| Нас гүйцсэн                     | Ат            | 1025000             | 1227778                     | 119.8 |
|                                 | Ингэ          | 700000              | 600000                      | 85.7  |
| Өсвөр насны                     | Эр шилбэ      | 460000              | 483333                      | 105.1 |
| Нас гүйцсэн                     | Соёолон үрээ  | 723333              | 775000                      | 107.1 |
|                                 | Соёолон гүү   | 550000              | 533333                      | 97.0  |
| Өсвөр насны                     | Шүдлэн үрээ   | 400000              | 582000                      | 145.5 |
|                                 | Шүдлэн байдас | 400000              | 450000                      | 112.5 |
| Нас гүйцсэн                     | Эр хонь       | 144643              | 147071                      | 101.7 |
|                                 | Эм хонь       | 110625              | 108667                      | 98.2  |
| Өсвөр насны                     | Эр төлөг      | 80000               | 99250                       | 124.1 |
| Нас гүйцсэн                     | Эр ямаа       | 98462               | 115242                      | 117.0 |
|                                 | Эм ямаа       | 65833               | 82777                       | 125.7 |
| <b>ХАА-н бусад бүтээгдэхүүн</b> |               |                     |                             |       |
| Тэмээний мах                    |               | 3512                | 5285                        | 150.5 |
| Ингэний сүү                     |               | 2316                | 2625                        | 113.3 |
| Богийн сүү                      |               | 3000                | 2750                        | 91.7  |
| Өндөг                           |               | 439                 | 436                         | 99.3  |
| <b>Ноос ноолуур, арьс шир</b>   |               |                     |                             |       |
| Цагаан ноолуур                  |               | 50000               | 85000                       | 170.0 |
| Бор ноолуур                     |               | 47667               | 85000                       | 178.3 |
| Адууны дэл                      |               | 3500                | 5000                        | 142.9 |
| Адууны сүүл                     |               | 4500                | 7000                        | 0.0   |
| Тэмээний шир                    |               | 17333               | 0                           | 0.0   |
| Адууны шир                      |               | 32200               | 5000                        | 15.5  |
| Хониний нэхий                   |               | 1577                | 1500                        | 95.1  |
| Ямааны арьс                     |               | 27923               | 500                         | 1.8   |
| <b>Хүнсний ногоо</b>            |               |                     |                             |       |
| Сонгино                         |               | 1850                | 1983                        | 107.2 |
| Сармис                          |               | 7300                | 3875                        | 53.1  |
| Өргөст хэмх                     |               | 3333                | 3020                        | 90.6  |
| Улаан лооль                     |               | 5250                | 3750                        | 71.4  |
| <b>Боодолтой өвс</b>            |               |                     |                             |       |
| Боодолтой өвс                   |               | 7200                | 8000                        | 111.1 |

Эх сурвалж: Албан ёсны статистик мэдээ



## Хөдөө аж ахуй-Agriculture

Аймгийн хэмжээнд оны эхний төллөвөл зохих 1066.1 мянган хээлтэгчийн 38.2 хувь нь буюу 407.2 мянган хээлтэгч төллөж, гарсан төл 96.5 хувь бойжиж байна. Урьд оны энэ үеийн мал төллөлтөөс 247453 толгой мал буюу 37.8 хувиар буурсан байна.

|             | Төллөсөн хээлтэгч |              |              |             |               |               | Гарсан төл    |              |              |             |               |               |
|-------------|-------------------|--------------|--------------|-------------|---------------|---------------|---------------|--------------|--------------|-------------|---------------|---------------|
|             | Бүгд              | Тэмээ        | Адуу         | Үхэр        | Хонь          | Ямаа          | Бүгд          | Тэмээ        | Адуу         | Үхэр        | Хонь          | Ямаа          |
| Баяндалай   | 14286             | 443          | 435          | 262         | 4479          | 8667          | 14286         | 443          | 435          | 262         | 4479          | 8667          |
| Баян-Овоо   | 16348             | 896          | 453          | 166         | 6690          | 8143          | 16349         | 896          | 453          | 166         | 6690          | 8144          |
| Булган      | 50438             | 976          | 1570         | 844         | 20119         | 26929         | 50438         | 976          | 1570         | 844         | 20119         | 26929         |
| Гурвантэс   | 14075             | 1149         | 231          | 42          | 1165          | 11488         | 14201         | 1149         | 231          | 42          | 1187          | 11592         |
| Мандал-Овоо | 46042             | 3966         | 619          | 240         | 16645         | 24572         | 46042         | 3966         | 619          | 240         | 16645         | 24572         |
| Манлай      | 51463             | 2432         | 2385         | 491         | 20811         | 25344         | 52129         | 2432         | 2385         | 491         | 21076         | 25745         |
| Номгон      | 25532             | 1266         | 457          | 368         | 7200          | 16241         | 25532         | 1266         | 457          | 368         | 7200          | 16241         |
| Ноён        | 4145              | 722          | 83           | 15          | 994           | 2331          | 4145          | 722          | 83           | 15          | 994           | 2331          |
| Сэврэй      | 21829             | 797          | 465          | 210         | 5372          | 14985         | 21830         | 797          | 465          | 210         | 5373          | 14985         |
| Ханбогд     | 17366             | 4366         | 483          | 392         | 6100          | 6025          | 17366         | 4366         | 483          | 392         | 6100          | 6025          |
| Ханхонгор   | 37979             | 1166         | 999          | 376         | 13982         | 21456         | 37979         | 1166         | 999          | 376         | 13982         | 21456         |
| Хүрмэн      | 19458             | 1505         | 462          | 175         | 6598          | 10718         | 19509         | 1505         | 462          | 175         | 6649          | 10718         |
| Цогт-Овоо   | 40172             | 1946         | 679          | 293         | 14479         | 22775         | 40172         | 1946         | 679          | 293         | 14479         | 22775         |
| Цогтцэций   | 25593             | 319          | 984          | 376         | 9622          | 14292         | 25860         | 319          | 984          | 376         | 9721          | 14460         |
| Даланзадгад | 22482             | 319          | 377          | 292         | 7440          | 14054         | 22513         | 319          | 377          | 292         | 7463          | 14062         |
| <b>Дүн</b>  | <b>407208</b>     | <b>22268</b> | <b>10682</b> | <b>4542</b> | <b>141696</b> | <b>228020</b> | <b>408351</b> | <b>22268</b> | <b>10682</b> | <b>4542</b> | <b>142157</b> | <b>228702</b> |

Эх сурвалж: Албан ёсны статистик мэдээ

|                    | Хорогдсон төл |            |            |           |             |              | Бойжсон төл   |              |              |             |               |               |
|--------------------|---------------|------------|------------|-----------|-------------|--------------|---------------|--------------|--------------|-------------|---------------|---------------|
|                    | Бүгд          | Ботго      | Унага      | Тугал     | Хурга       | Ишиг         | Бүгд          | Ботго        | Унага        | Тугал       | Хурга         | Ишиг          |
| Баяндалай          | 2             | 0          | 0          | 2         | 0           | 0            | 14284         | 443          | 435          | 260         | 4479          | 8667          |
| Баяновоо           | 104           | 5          | 6          | 4         | 24          | 65           | 16245         | 891          | 447          | 162         | 6666          | 8079          |
| Булган             | 1112          | 14         | 30         | 10        | 312         | 746          | 49326         | 962          | 1540         | 834         | 19807         | 26183         |
| Гурвантэс          | 306           | 3          | 21         | 0         | 16          | 266          | 13895         | 1146         | 210          | 42          | 1171          | 11326         |
| Мандал-Овоо        | 0             | 0          | 0          | 0         | 0           | 0            | 46042         | 3966         | 619          | 240         | 16645         | 24572         |
| Манлай             | 895           | 24         | 344        | 8         | 121         | 398          | 51234         | 2408         | 2041         | 483         | 20955         | 25347         |
| Номгон             | 0             | 0          | 0          | 0         | 0           | 0            | 25532         | 1266         | 457          | 368         | 7200          | 16241         |
| Ноён               | 32            | 6          | 0          | 0         | 10          | 16           | 4113          | 716          | 83           | 15          | 984           | 2315          |
| Сэврэй             | 862           | 12         | 42         | 4         | 91          | 713          | 20968         | 785          | 423          | 206         | 5282          | 14272         |
| Ханбогд            | 0             | 0          | 0          | 0         | 0           | 0            | 17366         | 4366         | 483          | 392         | 6100          | 6025          |
| Ханхонгор          | 3998          | 10         | 25         | 4         | 400         | 3559         | 33981         | 1156         | 974          | 372         | 13582         | 17897         |
| Хүрмэн             | 3621          | 15         | 26         | 6         | 785         | 2789         | 15888         | 1490         | 436          | 169         | 5864          | 7929          |
| Цогтовоо           | 1250          | 15         | 23         | 21        | 160         | 1031         | 38922         | 1931         | 656          | 272         | 14319         | 21744         |
| Цогтцэций          | 1028          | 9          | 10         | 2         | 336         | 671          | 24832         | 310          | 974          | 374         | 9385          | 13789         |
| <b>Даланзадгад</b> | <b>1207</b>   | <b>0</b>   | <b>3</b>   | <b>4</b>  | <b>425</b>  | <b>775</b>   | <b>21306</b>  | <b>319</b>   | <b>374</b>   | <b>288</b>  | <b>7038</b>   | <b>13287</b>  |
| <b>Дүн</b>         | <b>14417</b>  | <b>113</b> | <b>530</b> | <b>65</b> | <b>2680</b> | <b>11029</b> | <b>393934</b> | <b>22155</b> | <b>10152</b> | <b>4477</b> | <b>139477</b> | <b>217673</b> |

| <b>Мал төллөлт</b>   |                            |                  |                 |           |
|----------------------|----------------------------|------------------|-----------------|-----------|
| <b>Малын төрлөөр</b> |                            |                  | <b>Хувь</b>     |           |
|                      | Урьд оны энэ үеийн төллөлт | 2018 он төллөсөн | Төллөлтийн хувь | 2018 2017 |
| Ингэ                 | 19704                      | 22268            | 46.8            | 113.0     |
| Гүү                  | 16408                      | 10682            | 34.1            | 65.1      |
| Үнээ                 | 5799                       | 4542             | 43.4            | 78.3      |
| Эм хонь              | 176504                     | 141696           | 56.0            | 80.3      |
| Эм ямаа              | 436246                     | 228020           | 31.5            | 52.3      |
| Бүгд                 | 654661                     | 407208           | 38.2            | 62.2      |

Эх сурвалж: Албан ёсны статистик мэдээ

### Төл бойжилт төлийн төрлөөр

|       | Урьд оны Энэ үеийн бойжсон төл | 2018      |               | Хувь Бойжилтын % | 2018 2017 |
|-------|--------------------------------|-----------|---------------|------------------|-----------|
|       |                                | Хорогдсон | Бойжиж байгаа |                  |           |
| Ботго | 19657                          | 113       | 22155         | 99.5             | 112.7     |
| Унага | 16332                          | 530       | 10152         | 95.0             | 62.2      |
| Тугал | 5773                           | 65        | 4477          | 98.6             | 77.6      |
| Хурга | 176983                         | 2680      | 139477        | 98.1             | 78.8      |
| Ишиг  | 438368                         | 11029     | 217673        | 95.2             | 49.7      |
| Бүгд  | 657113                         | 14417     | 393934        | 96.5             | 59.9      |

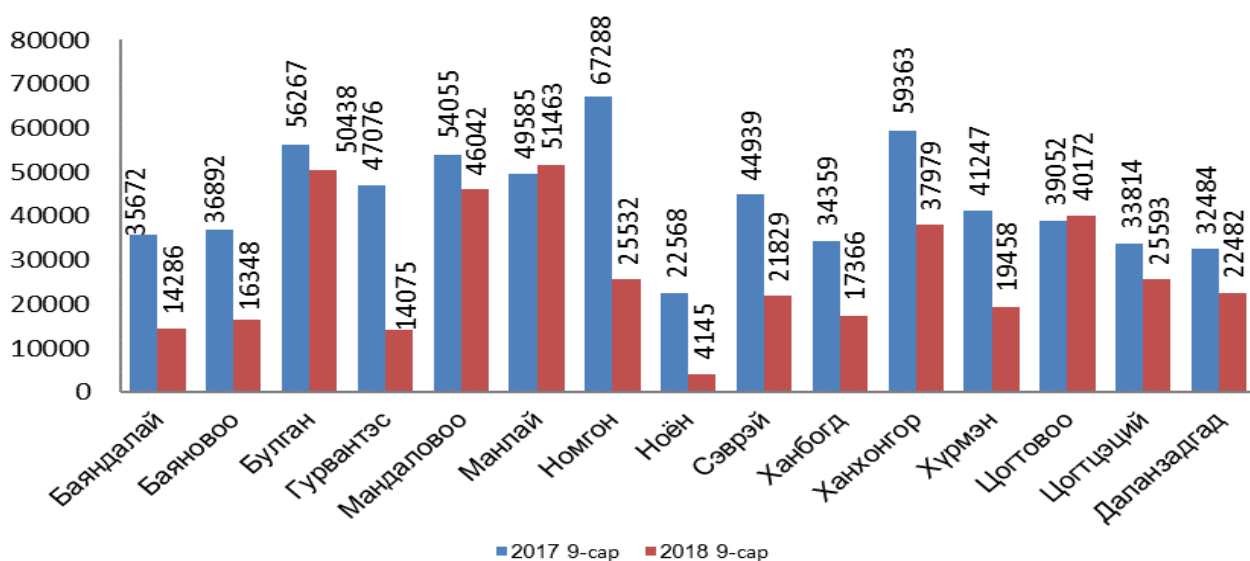
Эх сурвалж: Албан ёсны статистик мэдээ

| <b>Мал төллөлтийг сумдаар үзүүлбэл</b> |                            |               |                 |           |
|--|----------------------------|---------------|-----------------|-----------|
|  | Урьд оны энэ үеийн төллөлт | 2018 төллөсөн | Үүнээс          |           |
|  |                            |               | Төллөлтийн хувь | 2018 2017 |
| Баяндалай                              | 35672                      | 14286         | 17.96           | 40.0      |
| Баян-Овоо                              | 36892                      | 16348         | 27.77           | 44.3      |
| Булган                                 | 56267                      | 50438         | 66.32           | 89.6      |
| Гурвантэс                              | 47076                      | 14075         | 17.45           | 29.9      |
| Мандал-Овоо                            | 54055                      | 46042         | 66.20           | 85.2      |
| Манлай                                 | 49585                      | 51463         | 67.17           | 103.8     |
| Номгон                                 | 67288                      | 25532         | 21.84           | 37.9      |
| Ноён                                   | 22568                      | 4145          | 7.98            | 18.4      |
| Сэврэй                                 | 44939                      | 21829         | 32.64           | 48.6      |
| Ханбогд                                | 34359                      | 17366         | 25.06           | 50.5      |
| Ханхонгор                              | 59363                      | 37979         | 38.72           | 64.0      |
| Хүрмэн                                 | 41247                      | 19458         | 29.41           | 47.2      |
| Цогт-Овоо                              | 39052                      | 40172         | 74.58           | 102.9     |
| Цогтцэций                              | 33814                      | 25593         | 46.61           | 75.7      |
| Даланзадгад                            | 32484                      | 22482         | 48.14           | 69.2      |
| ДҮН                                    | 654661                     | 407208        | 38.20           | 62.2      |

Эх сурвалж: Албан ёсны статистик мэдээ

2018 оны 09 сарын байдлаар төл бойжилт 96.5 хувьтай, сумдын хувьд мал төллөлт урьд мөн үетэй харьцуулахад Манлай, Цогт-Овоо сумдад өссөн үзүүлэлттэй байна. Бусад суманд буурсан үзүүлэлттэй байна.

### Мал төллөлт /сумдаар/

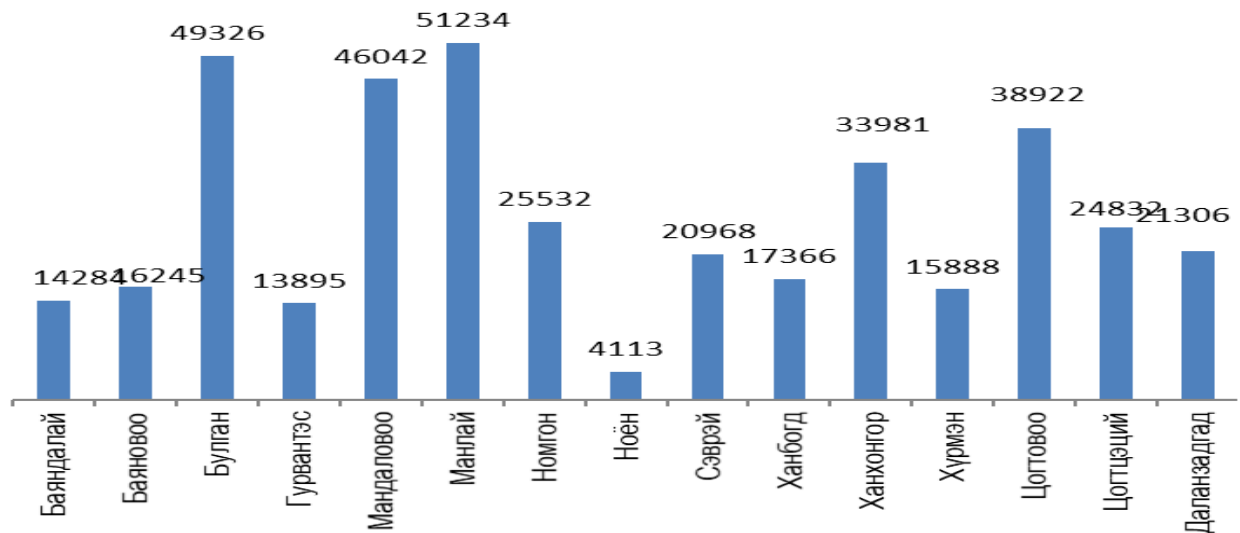


### Төл бойжилт сумдаар үзүүлбэл

|             | Урьд оны энэ үеийн бойжсон төл | 2018      |               |                | 2018 2017 |
|-------------|--------------------------------|-----------|---------------|----------------|-----------|
|             |                                | Хорогдсон | Бойжиж байгаа | Бойжилтын хувь |           |
| Баяндалай   | 35048                          | 2         | 14284         | 100.0          | 40.8      |
| Баян-Овоо   | 37182                          | 104       | 16245         | 99.4           | 43.7      |
| Булган      | 55446                          | 1112      | 49326         | 97.8           | 89.0      |
| Гурвантэс   | 49845                          | 306       | 13895         | 97.8           | 27.9      |
| Мандал-Овоо | 53934                          | 0         | 46042         | 100.0          | 85.4      |
| Манлай      | 50506                          | 895       | 51234         | 98.3           | 101.4     |
| Номгон      | 67274                          | 0         | 25532         | 100.0          | 38.0      |
| Ноён        | 22567                          | 32        | 4113          | 99.2           | 18.2      |
| Сэврэй      | 45146                          | 862       | 20968         | 96.1           | 46.4      |
| Ханбогд     | 34359                          | 0         | 17366         | 100.0          | 50.5      |
| Ханхонгор   | 59363                          | 3998      | 33981         | 89.5           | 57.2      |
| Хүрмэн      | 40700                          | 3621      | 15888         | 81.4           | 39.0      |
| Цогт-Овоо   | 39352                          | 1250      | 38922         | 96.9           | 98.9      |
| Цогтцэций   | 34128                          | 1028      | 24832         | 96.0           | 72.8      |
| Даланзадгад | 32263                          | 1207      | 21306         | 94.6           | 66.0      |
| ДҮН         | 657113                         | 14417     | 393934        |                |           |

Эх сурвалж: Албан ёсны статистик мэдээ

### Төл бойжилт / Сумдаар/



2018 оны 09 сарын байдлаар нийт 407208 мал төллөж, 408351 төл гарч, 14417 төл мал хорогдож, 393934 төл мал бойжиж байна.

## Том малын зүй бус хорогдол

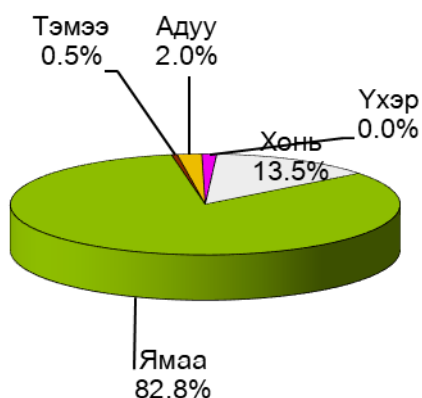
Том малын зүй бус хорогдол 47345 толгой байгаа нь урьд оны мөн үеэс 40430 толгойгоор өссөн үзүүлэлттэй байна.

|             | Хорогдсон том мал |       |      |      |      |       | Үүнээс: өвчнөөр |       |      |      |      |      |
|-------------|-------------------|-------|------|------|------|-------|-----------------|-------|------|------|------|------|
|             | Бүгд              | Тэмээ | Адуу | Үхэр | Хонь | Ямаа  | Бүгд            | Тэмээ | Адуу | Үхэр | Хонь | Ямаа |
| Баяндалай   | 3369              | 10    | 64   | 78   | 688  | 2529  | 21              | 0     | 0    | 21   | 0    | 0    |
| Баяновоо    | 2885              | 17    | 115  | 77   | 377  | 2299  | 2               | 2     | 0    | 0    | 0    | 0    |
| Булган      | 1496              | 23    | 15   | 40   | 371  | 1047  | 4               | 4     | 0    | 0    | 0    | 0    |
| Гурвантэс   | 6485              | 29    | 46   | 12   | 426  | 5972  | 0               | 0     | 0    | 0    | 0    | 0    |
| Мандал-Овоо | 53                | 0     | 0    | 0    | 15   | 38    | 0               | 0     | 0    | 0    | 0    | 0    |
| Манлай      | 654               | 12    | 74   | 77   | 237  | 254   | 377             | 2     | 2    | 69   | 164  | 140  |
| Номгон      | 6956              | 30    | 142  | 45   | 803  | 5936  | 3               | 3     | 0    | 0    | 0    | 0    |
| Ноён        | 3715              | 32    | 12   | 2    | 82   | 3587  | 0               | 0     | 0    | 0    | 0    | 0    |
| Сэврэй      | 3877              | 23    | 110  | 30   | 586  | 3128  | 0               | 0     | 0    | 0    | 0    | 0    |
| Ханбогд     | 1474              | 9     | 16   | 52   | 140  | 1257  | 0               | 0     | 0    | 0    | 0    | 0    |
| Ханхонгор   | 4572              | 5     | 31   | 11   | 677  | 3848  | 15              | 0     | 0    | 4    | 7    | 4    |
| Хүрмэн      | 7482              | 31    | 216  | 79   | 1282 | 5874  | 353             | 5     | 25   | 16   | 117  | 190  |
| Цогтовоо    | 714               | 0     | 5    | 42   | 149  | 518   | 25              | 0     | 0    | 0    | 13   | 12   |
| Цогтцэций   | 1636              | 1     | 109  | 12   | 348  | 1166  | 67              | 0     | 0    | 0    | 29   | 38   |
| Даланзадгад | 1977              | 0     | 8    | 21   | 214  | 1734  | 23              | 0     | 0    | 0    | 0    | 23   |
| Дүн         | 47345             | 222   | 963  | 578  | 6395 | 39187 | 890             | 16    | 27   | 110  | 330  | 407  |

Эх сурвалж: Албан ёсны статистик мэдээ

| ТОМ МАЛЫН ЗҮЙ БУС ХОРОГДОЛ |                   |                   |                 |           |
|----------------------------|-------------------|-------------------|-----------------|-----------|
| Малын төрөл                | 2017 оны хорогдол | 2018 оны хорогдол | ОЭ малд эзлэх % | 2018/2017 |
| Тэмээ                      | 59                | 222               | 0.2             | 376.3     |
| Адуу                       | 70                | 963               | 1.0             | 1375.7    |
| Үхэр                       | 22                | 578               | 2.1             | 2627.3    |
| Хонь                       | 1417              | 6395              | 1.0             | 451.3     |
| Ямаа                       | 5347              | 39187             | 2.2             | 732.9     |
| БҮГД                       | 6915              | 47345             | 1.8             | 684.7     |

Эх сурвалж: Албан ёсны статистик мэдээ



| Малын төрөл | Хорогдлыг сумдаар үзүүлбэл |                   |                 |           |
|-------------|----------------------------|-------------------|-----------------|-----------|
|             | 2017 оны хорогдол          | 2018 оны хорогдол | ОЭ малд эзлэх % | 2018/2017 |
| Баяндалай   | 1417                       | 3369              | 1.8             | 237.8     |
| Баяновоо    | 188                        | 2885              | 2.0             | 1534.6    |
| Булган      | 1514                       | 1496              | 0.8             | 98.8      |
| Гурвантэс   | 440                        | 6485              | 3.2             | 1473.9    |
| Мандал-Овоо | 0                          | 53                | 0.0             |           |
| Манлай      | 46                         | 654               | 0.3             | 1421.7    |
| Номгон      | 478                        | 6956              | 2.4             | 1455.2    |
| Ноён        | 167                        | 3715              | 2.9             | 2224.6    |
| Сэврэй      | 625                        | 3877              | 2.2             | 620.3     |
| Ханбогд     | 0                          | 1474              | 0.9             |           |
| Ханхонгор   | 378                        | 4572              | 1.9             | 1209.5    |
| Хүрмэн      | 1346                       | 7482              | 4.7             | 555.9     |
| Цогтовоо    | 2                          | 714               | 0.5             | 35700.0   |
| Цогтцэций   | 74                         | 1636              | 1.3             | 2210.8    |
| Даланзадгад | 240                        | 1977              | 1.8             | 823.8     |
| Дүн         | 6915                       | 47345             | 1.8             |           |

Тариалсан талбайн мэдээ / га /

| Сум/дүүрэг  | Төмс | Тэжээлийн ургамал | ногоон тэжээл | олон наст | даршны ургамал | Эрдэнэ шиш | бусад | бусад | Хүнсний ногоо | байцаа | Лууван | шарманжин |
|-------------|------|-------------------|---------------|-----------|----------------|------------|-------|-------|---------------|--------|--------|-----------|
| Даланзадгад | 15.8 | 2.3               |               |           | 2.3            | 2.3        |       |       | 21.6          | 2.0    | 2.3    | 2.6       |
| Баяндалай   | 4.4  | 2.0               | 1.0           |           |                |            | 1.0   |       | 1.6           | 0.0    | 0.3    | 0.11      |
| Баян-Овоо   | 3.1  | 2.0               | 0.0           |           | 2.0            | 2.0        |       | 0.0   | 2.1           |        | 0.1    | 0.1       |
| Булган      | 6.0  | 0.0               |               | 0.0       |                |            |       |       | 14.2          | 0.5    | 1.0    | 0.5       |
| Гурвантэс   | 5.1  | 3.1               |               | 3.1       |                |            |       |       | 5.0           |        | 1.0    | 1         |
| Мандал-Овоо | 1.0  |                   |               |           |                |            |       |       | 2.9           | 0.1    | 0.6    | 0.4       |
| Манлай      | 1.5  |                   |               |           |                |            |       |       | 3.2           | 0.0    | 0.2    | 0.1       |
| Ноён        | 1.5  | 0.2               | 0.1           | 0.0       | 0.2            | 0.1        |       |       | 1.7           | 0.2    | 0.3    | 0.2       |
| Номгон      | 3.3  | 0.2               |               |           |                |            | 0.2   |       | 3.4           |        | 0.6    | 1         |
| Сэврэй      | 2.3  | 0.3               |               | 0.3       |                |            |       |       | 1.6           | 0.2    | 0.2    | 0.2       |
| Ханбогд     | 2.0  |                   |               |           |                |            |       |       | 4.5           | 0.2    | 0.3    | 0.2       |
| Ханхонгор   | 18.5 | 20.0              | 15.0          | 5.0       |                |            |       |       | 78.2          | 10.1   | 20.5   | 30.5      |
| Хүрмэн      | 3.1  | 0.2               |               |           | 0.2            | 0.2        |       |       | 1.4           | 0.0    | 0.2    | 0.15      |
| Цогт-Овоо   | 1.0  |                   |               |           |                |            |       |       | 1.4           | 0.1    | 0.2    | 0.1       |
| Цогтцэций   | 2.5  |                   |               |           |                |            |       | 1.8   | 3.2           |        | 0.6    | 0.4       |
|             | 71.1 | 30.3              | 16.1          | 8.4       | 4.7            | 4.6        | 1.2   | 1.8   | 145.9         | 13.5   | 28.5   | 37.56     |

Эх сурвалж: Албан ёсны статистик мэдээ

| Сум/дүүрэг  | улаан манжин | сонгино | сармис | өргөст хэмх | улаан лооль | тарвас | амтат гуа | хулуу | чинжүү | бусад |
|-------------|--------------|---------|--------|-------------|-------------|--------|-----------|-------|--------|-------|
| Даланзадгад | 0.8          | 2.2     | 0.4    | 1.8         | 2.2         | 6.5    | 0.1       | 0.6   | 0.1    | 0.1   |
| Баяндалай   | 0.0          | 0.4     |        | 0.4         | 0.0         | 0.1    | 0.0       | 0.1   | 0.1    | 0.0   |
| Баян-Овоо   | 0.1          | 0.3     |        | 0.5         | 0.5         | 0.5    |           |       |        |       |
| Булган      | 0.6          | 2.0     |        | 1.0         | 7.0         | 0.5    | 0.5       |       | 0.3    | 0.3   |
| Гурвантэс   | 0.2          | 0.2     |        | 1.0         | 1.0         | 0.2    | 0.2       |       | 0.1    | 0.1   |
| Мандал-Овоо | 0.5          | 0.5     | 0.0    | 0.1         | 0.2         | 0.3    | 0.1       | 0.0   | 0.1    | 0.0   |
| Манлай      | 0.1          | 0.2     |        | 0.2         | 0.1         | 1.6    | 0.5       | 0.0   | 0.0    | 0.1   |
| Ноён        | 0.1          | 0.3     | 0.0    | 0.2         | 0.1         | 0.2    | 0.1       |       | 0.0    | 0.1   |
| Номгон      | 0.1          | 0.5     | 0.1    | 0.2         | 0.4         | 0.2    | 0.2       | 0.1   |        | 0.0   |
| Сэврэй      | 0.0          | 0.3     | 0.0    | 0.3         | 0.1         | 0.3    |           |       |        |       |
| Ханбогд     | 0.3          | 0.5     |        | 1.0         | 0.8         | 0.5    | 0.2       | 0.3   | 0.1    | 0.1   |
| Ханхонгор   | 10.0         | 0.4     |        | 0.2         | 0.3         | 6.1    | 0.1       |       |        |       |
| Хүрмэн      | 0.0          | 0.2     |        | 0.2         | 0.2         | 0.4    |           |       |        |       |
| Цогт-Овоо   | 0.1          | 0.3     | 0.1    | 0.3         | 0.2         | 0.1    |           |       | 0.0    |       |
| Цогтцэций   | 0.2          | 0.6     | 0.1    | 0.4         | 0.5         | 0.1    | 0.1       | 0.0   | 0.1    | 0.2   |
|             | 13.1         | 8.9     | 0.6    | 7.8         | 13.7        | 17.5   | 2.1       | 1.0   | 0.9    | 0.9   |

Эх сурвалж: Албан ёсны статистик мэдээ

2018 оны оны эхний 09 сарын байдлаар Өмнөговь аймгийн хэмжээнд нийт 71.1 га-д төмс, 145.9 га-д хүнсний ногоо, 30.3 га-д тэжээлийн ургамал тариалсан байна.

Өмнөговь аймгийн 2018 оны 09 сарын нийгэм эдийн засгийн танилцуулга

Хураасан ургац / тонн/

| Сум         | Төмс   | Хүнсний ногоо | Бай цаа | Луу ван | шар манжин | улаан манжин | Сон гино | Сар мис | өргөст хэмх | улаан лооль | Тар вас | амтат гуа | хулуу |
|-------------|--------|---------------|---------|---------|------------|--------------|----------|---------|-------------|-------------|---------|-----------|-------|
| Даланзадгад | 140.6  | 249.1         | 13      | 24.5    | 34         | 5.8          | 29       | 2.7     | 21          | 15.1        | 98.8    | 2.5       | 1.1   |
| Баяндалай   | 27.2   | 8.99          | 0.4     | 2.4     | 1.9        | 0            | 2.8      |         | 1.3         | 0.02        | 0.1     | 0         | 0     |
| Баян-Овоо   | 37.2   | 25.3          |         | 0.7     | 1.1        | 1            | 1.5      |         | 7           | 7           | 7       |           |       |
| Булган      | 74     | 145           | 6       | 12      | 6          | 5            | 14       |         | 6           | 79          | 7       | 6         |       |
| Гурвантэс   | 11.3   | 18.2          |         | 3.4     | 3.6        | 1            | 1.2      |         | 2.3         | 2.2         | 1.5     | 1.2       |       |
| Мандал-Овоо | 2.3    | 6.06          | 0.25    | 1.1     | 0.87       | 0.97         | 1.2      |         | 0.14        | 0.36        | 0.46    | 0.26      |       |
| Манлай      | 4.3    | 21.79         |         | 0.28    | 0.18       | 0.17         | 0.87     |         | 5.04        | 1.06        | 13.4    | 0.15      | 0     |
| Ноён        | 7.71   | 9.24          | 1.2     | 1.1     | 1          | 0.23         | 1.48     |         | 1.46        | 0.88        | 0.87    | 0.22      |       |
| Номгон      | 21.3   | 26.45         |         | 3.7     | 2.1        | 1.2          | 6.9      | 0.9     | 2.1         | 3.6         | 3.3     | 2.5       |       |
| Сэврэй      | 7      | 8.73          | 0.8     | 0.7     | 1          | 0.06         | 1.2      | 0.07    | 2.3         | 1           | 1.6     |           |       |
| Ханбогд     | 7      | 29.3          | 0.5     | 0.8     | 0.5        | 0.4          | 1.3      |         | 7.5         | 8           | 8       | 0.6       | 0.8   |
| Ханхонгор   | 129.2  | 391           | 50.6    | 102.6   | 152.5      | 50           | 2        |         | 0.85        | 1.5         | 30.55   | 0.4       |       |
| Хүрмэн      | 0.5    | 0.2           |         | 0.1     | 0.1        |              |          |         |             |             |         |           |       |
| Цогт-Овоо   | 15     | 3.2           | 0.3     | 0.4     | 0.3        | 0.1          | 0.6      | 0.1     | 0.7         | 0.4         | 0.1     |           |       |
| Цогтцэций   | 25.2   | 27.91         |         | 3.2     | 3.3        | 1.8          | 4        | 0.8     | 4.5         | 7.7         | 1.12    | 0.84      | 0.08  |
| Нийт        | 509.81 | 970.47        | 73.05   | 156.98  | 208.45     | 67.73        | 68.05    | 4.57    | 62.19       | 127.82      | 173.8   | 14.67     | 1.98  |

2018 оны 09 сарын байдлаар Өмнөговь аймгийн хэмжээнд нийт 509.81 тонн төмс, 970.47 тонн хүнсний ногоо, 169.5 тонн тэжээлийн ургамал, 103.6 тонн өвс тэжээл бэлтгэсэн байна.

| Сум         | Чин жүү | Бусад | Тэжээлийн ургамал | ногоон тэжээл | олон наст | даршны ургамал | Бусад | Бэлтгэсэн өвс | өөрсдийн бэлдсэн | Бэлтгэсэн дарш | Гар тэжээл | Хужир шүү |
|-------------|---------|-------|-------------------|---------------|-----------|----------------|-------|---------------|------------------|----------------|------------|-----------|
| Даланзадгад | 0.8     | 0.8   |                   |               |           |                |       |               |                  |                |            |           |
| Баяндалай   | 0       | 0.07  |                   |               |           |                |       |               |                  |                |            |           |
| Баян-Овоо   |         |       | 18                |               |           | 18             |       |               |                  |                |            |           |
| Булган      | 3       | 1     |                   |               |           |                |       | 21            | 21               |                | 0          |           |
| Гурвантэс   | 1       | 0.8   | 21                |               | 21        |                |       | 26.8          | 26.8             | 0.3            | 0.6        |           |
| Мандал-Овоо | 0.45    |       |                   |               |           |                |       |               |                  |                |            |           |
| Манлай      | 0.37    | 0.27  |                   |               |           |                |       |               |                  |                |            |           |
| Ноён        | 0.28    | 0.52  |                   |               |           |                |       |               |                  |                |            |           |
| Номгон      |         | 0.15  | 9                 |               |           |                | 9     | 18.8          | 18.8             |                | 8.6        | 12.5      |
| Сэврэй      |         |       | 1.5               |               | 1.5       |                |       |               |                  |                |            |           |
| Ханбогд     | 0.4     | 0.5   |                   |               |           |                |       | 37            | 37               |                | 17.5       | 57.5      |
| Ханхонгор   |         |       | 120               | 90            | 30        |                |       |               |                  |                |            |           |
| Хүрмэн      |         |       |                   |               |           |                |       |               |                  |                | 1.5        |           |
| Цогт-Овоо   | 0.2     |       |                   |               |           |                |       |               |                  |                |            |           |
| Цогтцэций   | 0.21    | 0.36  |                   |               |           |                |       |               |                  |                |            |           |
|             | 6.71    | 4.47  | 169.5             | 90            | 52.5      | 18             | 9     | 103.6         | 103.6            | 0.3            | 28.2       | 70        |



### Аж үйлдвэр

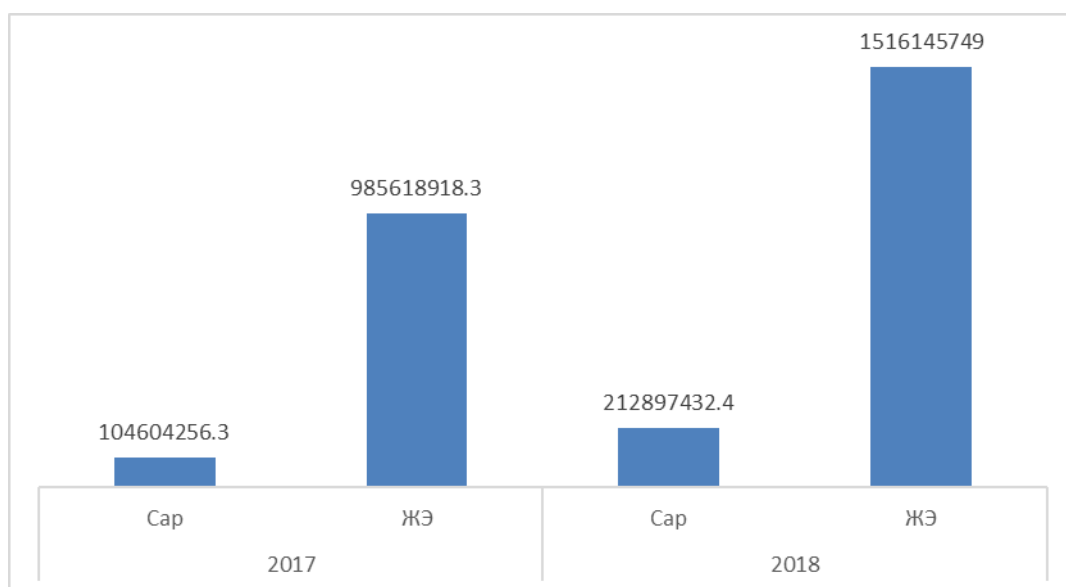
Аж үйлдвэрийн салбарт 2018 оны эхний 9 сарын байдлаар 1516.1 тэр бум төгрөгийн нийт бүтээгдэхүүн үйлдвэрлэж 1868.7 тэр бум төгрөгийн борлуулалт хийгджээ.

Аж үйлдвэрийн нийт бүтээгдэхүүн үйлдвэрлэлийн  
2018 оны эхний 9 сарын гүйцэтгэл

| Салбар  | Нийт бүтээгдэхүүн үйлдвэрлэлт (мян.төг) |             |             |            |              |
|---|---|-------------|-------------|------------|--------------|
|   | 2017                                    |             | 2018        |            | 2018<br>2017 |
|   | Сар                                     | ЖЭ          | Сар         | ЖЭ         |              |
| Нийт дүн  | 104604256.3                             | 985618918.3 | 212897432.4 | 1516145749 | 153.8        |
| Уул уурхай олборлох аж үйлдвэр                      | 104489209.4                             | 983216914.7 | 212777242.6 | 1513610085 | 153.9        |
| Нүүрс олборлолт                                     | 104489209.4                             | 983216914.7 | 212777242.6 | 1513610085 | 153.9        |
| Боловсруулах аж үйлдвэр                             | 22612.7                                 | 210324.1    | 44602.7     | 339797.5   | 161.6        |
| Хүнсний бүтээгдэхүүн ундаа үйлдвэрлэл               | 22612.7                                 | 210324.1    | 44602.7     | 339797.5   | 161.6        |
| Сүү сүүн бүтээгдэхүүн үйлдвэрлэл                    | 3500                                    | 58380.1     | 4000        | 66338      | 113.6        |
| Хүнсний бусад бүтээгдэхүүн үйлдвэрлэл               | 0                                       | 5429.6      | 0           | 5292.3     | 97.5         |
| Ундаа үйлдвэрлэл                                    | 19112.7                                 | 146514.4    | 40602.7     | 268167.2   | 183          |
| Цахилгаан дулааны эрчим хүч үйлдвэрлэл усан хангамж | 92434.2                                 | 2191679.5   | 75587.1     | 2195866.9  | 100.2        |
| Цахилгаан хий дулаан үйлдвэрлэл                     | 0                                       | 1413712.8   | 0           | 1522875.9  | 107.7        |
| Ус ариутгал усан хангамж                            | 92434.2                                 | 777966.7    | 75587.1     | 672991     | 86.5         |

Эх сурвалж: Албан ёсны статистик мэдээ

Нийт бүтээгдэхүүн үйлдвэрлэлт /мянган төгрөг/



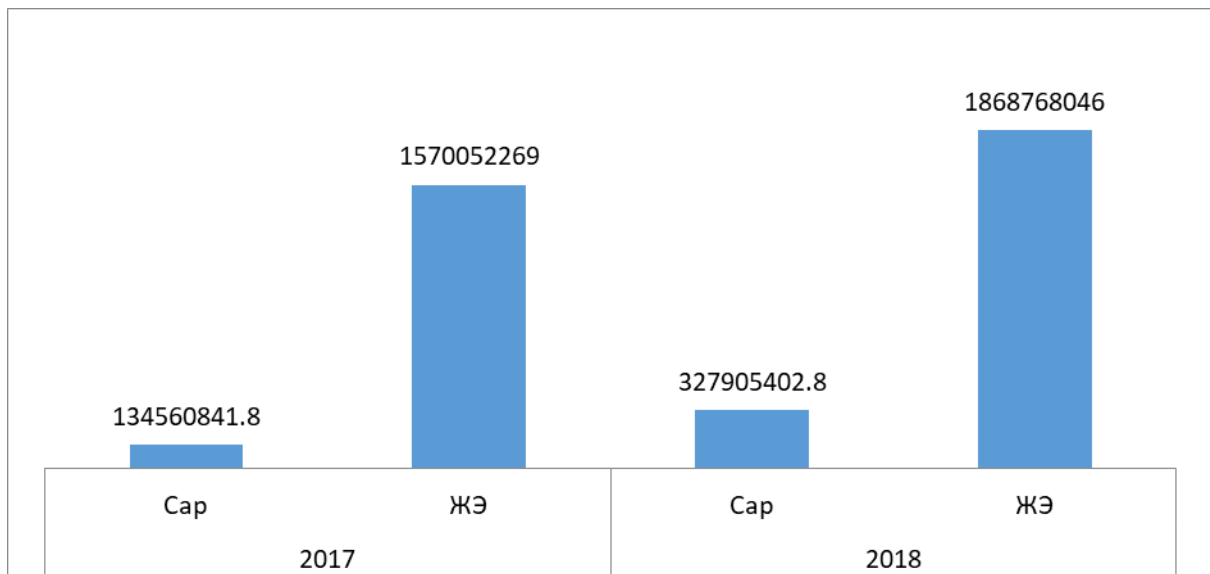
ЖЭ\* - Жилийн эхнээс өссөн дүн

Аж үйлдвэрийн борлуулалтын 2018 оны эхний 9 сарын гүйцэтгэл

| Салбар  | Аж үйлдвэрийн борлуулалт (мян.төг) |            |             |            |             |
|---|------------------------------------|------------|-------------|------------|-------------|
|   | 2017                               |            | 2018        |            | <u>2018</u> |
|   | Сар                                | ЖЭ         | Сар         | ЖЭ         | <u>2017</u> |
| 1   | 2                                  | 3          | 4           | 5          | 6           |
| Нийт дүн  | 134560841.8                        | 1570052269 | 327905402.8 | 1868768046 | 119.0       |
| Уул уурхай олборлох аж үйлдвэр                      | 134445794.9                        | 1567646659 | 327785213   | 1866232382 | 119.0       |
| Нүүрс олборлолт                                     | 134445794.9                        | 1567646659 | 327785213   | 1866232382 | 119.0       |
| Боловсруулах аж үйлдвэр                             | 22612.7                            | 210324.1   | 44602.7     | 339797.5   | 161.6       |
| Хүнсний бүтээгдэхүүн ундаа үйлдвэрлэл               | 22612.7                            | 210324.1   | 44602.7     | 339797.5   | 161.6       |
| Сүү сүүн бүтээгдэхүүн үйлдвэрлэл                    | 3500                               | 58380.1    | 4000        | 66338      | 113.6       |
| Хүнсний бусад бүтээгдэхүүн үйлдвэрлэл               | 0                                  | 5429.6     | 0           | 5292.3     | 97.5        |
| Ундаа үйлдвэрлэл                                    | 19112.7                            | 146514.4   | 40602.7     | 268167.2   | 183.0       |
| Цахилгаан дулааны эрчим хүч үйлдвэрлэл усан хангамж | 92434.2                            | 2195286.7  | 75587.1     | 2195866.9  | 100         |
| Цахилгаан хий дулаан үйлдвэрлэл                     | 0                                  | 1417320    | 0           | 1522875.9  | 107.4       |
| Ус ариутгал усан хангамж                            | 92434.2                            | 777966.7   | 75587.1     | 672991     | 86.5        |

Эх сурвалж: Албан ёсны статистик мэдээ

Аж үйлдвэрийн борлуулалт /мянган төгрөг/



ЖЭ\* - Жилийн эхнээс өссөн дүн



## ТЭЭВЭР, ХАРИЛЦАА ХОЛБОО

## Авто тээврийн үндсэн үзүүлэлтүүд

| Үзүүлэлт                    | 2017    | 2018    | 2018<br>2017 |
|-----------------------------|---------|---------|--------------|
| Тээсэн ачаа мян.тн          | 0       | 11.7    | 0.0          |
| Ачаа эргэлт мян.т.км        | 0       | 3543.9  | 0.0          |
| Тээсэн зорчигч мян.хүн      | 83.7    | 2114.5  | 2526.3       |
| Үүнээс: дотоодод мян.хүн    | 83.7    | 2114.5  | 2526.3       |
| Зорчигч эргэлт мян.хүн.км   | 46319.3 | 70581.4 | 152.4        |
| Үүнээс: дотоодод мян.хүн.км | 46319.3 | 70581.4 | 152.4        |
| Тээврийн орлого сая.төг     | 74.3    | 4963.4  | 6675.7       |
| Тээврийн ажиллагсад хүн     | 23.0    | 366     | 1591.3       |

Эх сурвалж: Албан ёсны статистик мэдээ

Хуурай замын тээврээр 2018 оны 3-р улиралд 11.7 мян.тн ачаа, давхардсан тоогоор 2114.5 мян.хүн зорчигч тээвэрлэж тээврийн нийт орлого 4963.4 сая төгрөг болж өмнөх оны мөн үеэс 4889.1 сая төгрөгөөр өссөн үзүүлэлттэй байна. байна.



## БАРИЛГА УГСРАЛТ, ИХ ЗАСВАРЫН АЖИЛ

Барилга угсралт, их засварын ажилд 2018 оны 3-р улиралд 58.7 тэрбум төгрөгийн гүйцэтгэл хийгдсэн байгаа нь өмнөх оны мөн үеэс 83.9 хувиар буурсан байна. Өнгөрсөн оны мөн үед далд уул уурхайн бүтээн байгуулалтын ажил дийлэнхи хувийг эзэлж байсан байна.

## Барилгын байгууллагын гүйцэтгэсэн барилга угсралт, их засварын ажил /барилгын төрлөөр/

| Код | Барилгын төрөл                             | 2017        | 2018       | МЯН.ТӨГ      |
|-----|--|-------------|------------|--------------|
|     |  |             |            | 2018<br>2017 |
| 1   | Орон сууцны барилга                        | 1500771.9   | 200000.0   | 13.3         |
| 2   | Орон сууцны барилга, үйлчилгээтэй          | 0.0         | 1800000.0  | 0.0          |
| 3   | Орон сууцны барилга, гарааштай             | 0.0         | 1380000.0  | 0.0          |
| 4   | Орон сууцны барилга, гарааш, үйлчилгээтэй  | 750000.0    | 9125000.0  | 1216.7       |
| 12  | Худалдаа, үйлчилгээний                     | 0.0         | 500000.0   | 0.0          |
| 14  | Эмнэлэг                                    | 3462000.0   | 3715475.4  | 107.3        |
| 16  | Цэцэрлэг                                   | 0.0         | 1448573.6  | 0.0          |
| 17  | Сургууль                                   | 1215800.0   | 5175845.2  | 425.7        |
| 18  | Соёлын                                     | 70000.0     | 4079600.0  | 5828.0       |
| 19  | Спорт, биеийн тамир                        | 747789.1    | 0.0        | 0.0          |
| 20  | Конторын                                   | 1647000.0   | 3783467.0  | 229.7        |
| 21  | Орон сууцны бус бусад барилга              | 240600.0    | 1654423.3  | 687.6        |
| 31  | Эрчим хүчний                               | 396600.0    | 3365225.6  | 848.5        |
| 34  | Хатуу хучилттай авто зам                   | 34685880.0  | 6950800.0  | 20.0         |
| 40  | Далан, суваг, шугам                        | 4852930.3   | 5170104.9  | 106.5        |
| 41  | Бусад (бусад зам, талбайн ажил)            | 552609.0    | 1606657.7  | 290.7        |
| 51  | Орон сууцны бус барилгын их засвар         | 914539.6    | 544412.4   | 59.5         |
| 52  | Инженерийн барилга байгууламжийн их засвар | 0.0         | 370573.6   | 0.0          |
| 60  | Далд уурхай                                | 313064120.6 | 7874000.0  | 2.5          |
|     |  | 364100640.5 | 58744158.7 | 16.1         |

Эх сурвалж: Албан ёсны статистик мэдээ

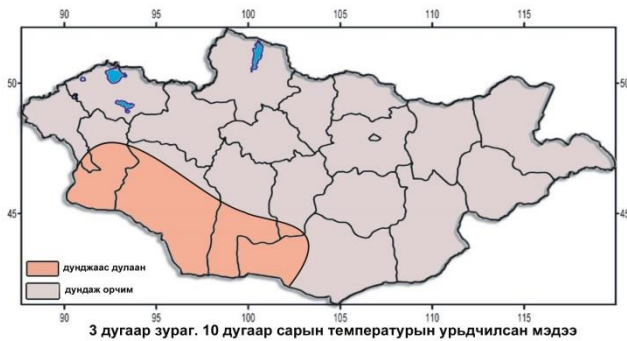
### АМЬДАРЧ БУЙ ОРЧИН



Даланзадгад сумын 2018 оны 9 дүгээр сарын агаарын дундаж температур  $12.3^{\circ}\text{C}$  байв. Энэ нь олон жилийн дундажтай харьцуулахад  $0.9^{\circ}\text{C}$ -аар сэрүүн, өмнөх жилийнхээс  $0.3^{\circ}\text{C}$ -аар дулаан байлаа. Сарын агаарын үнэмлэхүй их температур  $24.9^{\circ}\text{C}$ , үнэмлэхүй бага температур нь  $-1.4^{\circ}\text{C}$  байсан байна. Харьцангуй чийгийн дундаж 38%, салхины дундаж хурд  $4.1\text{ м/сек}$ , үнэмлэхүй их хурд  $21\text{ м/сек}$  байв. Энэ сард  $14.5\text{ мм}$  хур тунадас орсон байна.

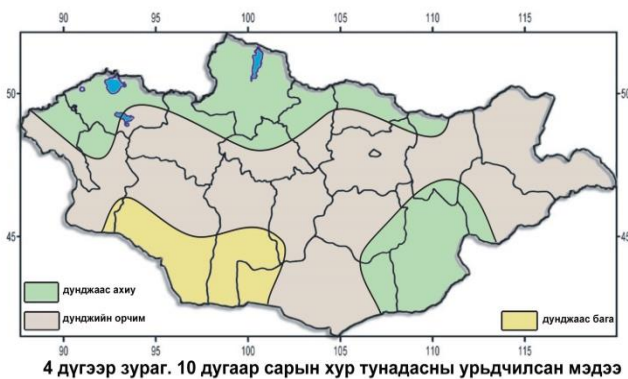
### 2018 ОНЫ АРАВДУГААР САРЫН ЦАГ АГААРЫН УРЬДЧИЛСАН ТӨЛӨВ

Говийн аймгуудын нутаг Агаарын температурын сарын дундаж нь нутгийн хойд хэсгээр 0-5 градус, бусад хэсгээр 4-9 градус дулаан буюу Өмнөговийн баруун хэсгээр уур амьсгалын дунджаас  $0.5$  градусаар дулаан, бусад нутгаар уур амьсгалын дунджийн орчим дулаан байна. /3 дугаар зураг/.



Нэгдүгээр арав хоногийн дунд үеэр ихэнх нутгаар шөнөдөө 4-9 градус, өдөртөө 19-24 градус дулаан байна. Нэг ба хоёрдугаар арав хоногийн сүүлчээр сэрүүсч ихэнх нутгаар шөнөдөө 3 градус дулаанаас 2 градус хүйтэн, өдөртөө 7-12 градус дулаан, гуравдугаар арав хоногийн сүүлчээр ихэнх нутгаар шөнөдөө 6-11 градус хүйтэн, өдөртөө 2 градус хүйтнээс 3 градус дулаан байна. Бусад хугацаанд шөнөдөө 1 градус хүйтнээс 4 градус дулаан, өдөртөө 11-16 градус дулаан байх төлөвтэй.

Энэ сард Өмнөговь, Дундговийн зүүн өмнөд хэсэг, Дорноговийн ихэнх нутгаар уур амьсгалын дунджаас ахиу, Өмнөговийн баруун хэсгээр уур амьсгалын дунджаас бага, бусад нутгаар дунджийн орчим хур тунадас орох төлөвтэй /4 дүгээр зураг/.



ширүүсч шороон шуурга шуурах төлөвтэй.

Нэгдүгээр арав хоногийн сүүлчээр зарим газраар бороо хур тунадас орно. Хоёрдугаар арав хоногийн сүүлчээр нутгийн хойд хэсгээр, гуравдугаар арав хоногийн эхээр зарим газраар, сүүлчээр нь нутгийн хойд хэсгээр хур тунадас нойтон цас орох төлөвтэй.

Салхи нэг ба хоёрдугаар арав хоногийн сүүлч, гуравдугаар арав хоногийн эхэн болон сүүлчээр зарим газраар  $16-18\text{ м/с}$ , Арц Богдын өвөр хоолойгоор түр зуур  $20-22\text{ м/с}$  хүртэл

**Материалыг  
эмхэтгэсэн**

У.Хоролмаа  
Ө.Номинчулуу  
С.Цэвэлмаа  
О.Чинбат

**Эхийг бэлтгэсэн**

У.Хоролмаа

**Хянасан:**

С.Бямбабаатар

**Үнэн зөв бүртгэл мэдээлэл  
Үеийн үед түүх болж үлдэнэ  
Үнэнд тулгуурласан бодлого  
Үйлсийн тэнгэрт нар болж мандана**

Харилцах утас: 70533061, 70533439

**E-mail хаяг** [umnugovi@nso.com](mailto:umnugovi@nso.com)  
<http://umnugovi.nso.mn/>

2018 оны 10 сарын 10