

Агуулга

Аймгийн эдийн засаг нийгмийн байдал

I.	Хүн ам, нийгмийн статистик үзүүлэлт.....	
	1. Эрүүл мэнд	2
	2. Хөдөлмөр эрхлэлт.....	6
	○ Бүртгэлтэй ажилгүй иргэд.....	6
	3. Нийгмийн халамж, даатгал	8
	4. Гэмт хэрэг.....	10
II.	Макро эдийн засгийн статистикийн үзүүлэлт.....	
	1. Аймгийн төсөв	12
	2. Мөнгө, зээл үнэт цаасны зах зээл	14
	3. Үнэ	15
	○ Хэрэглээний үнийн индекс.....	15
III.	Эдийн засгийн статистикийн үзүүлэлт.....	
	1. Хөдөө аж ахуй	22
	○ ХАА-н бүтээгдэхүүний үнэ.....	26
	2. Аж үйлдвэр	27
IV.	Байгаль орчны статистикийн үзүүлэлт.....	
	1. Цаг уур, агаарын бохирдол.....	29

...албан ёсны статистикийн мэдээллийг ашиглах, хэвлэн нийтлэхдээ уг мэдээллийг гаргасан байгууллагын нэрийг заавал заах...

/Монгол Улсын Статистикийн тухай хуулиас.../



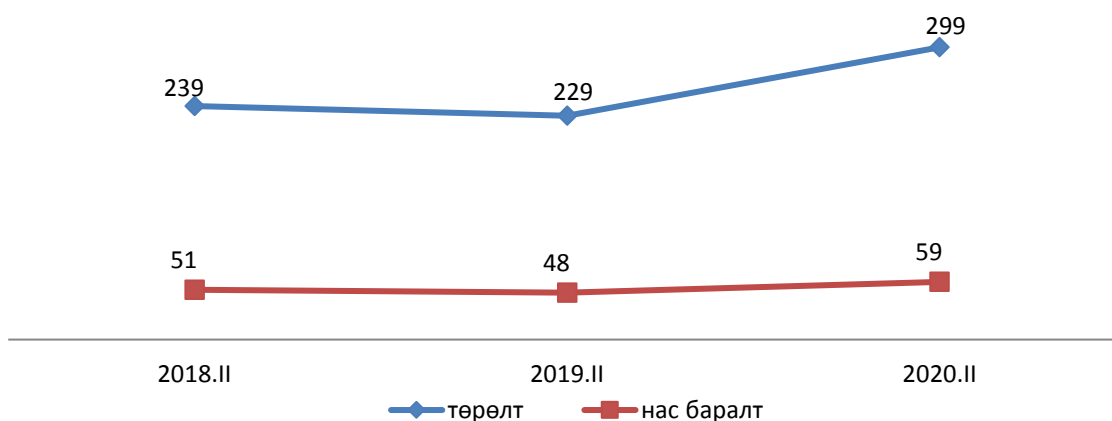
Эрүүл мэнд

Өмнөговь аймгийн төрөлт, нас баралтын үзүүлэлтүүд,
2020 оны 02 сарын байдлаар

Сумдын нэр	Төрөлт		2020/2019	Нас баралт		2020/2019
	2019.II	2020.II	%	2019.II	2020.II	%
Баяндалай	9	4	44.4	4	4	100.0
Баян-Овоо	8	2	25.0	2		
Булган	4	6	150.0		2	
Гурвантэс	13	19	146.2	3	4	133.3
Мандал-Овоо	6	7	116.7	1	1	100.0
Манлай	8	8	100.0	2	1	50.0
Номгон	11	10	90.9	2	1	50.0
Ноён	2	6	300.0		3	
Сэврэй	3	8	266.7	2		
Ханбогд	22	33	150.0	10	1	10.0
Ханхонгор	8	4	50.0	7	4	57.1
Хүрмэн	9	7	77.8		1	
Цогт-Овоо	6	5	83.3	2	3	150.0
Цогтцэций	30	40	133.3	3	8	266.7
Даланзадгад	90	140	155.6	10	26	260.0
Дүн	229	299	130.6	48	59	122.9

2020 оны 02 сарын байдлаар аймгийн хэмжээгээр 299 эх амаржиж, 59 хүн нас барсан нь урьд оны мөн үеэс төрөлт 30.6 хувиар, нас баралт 22.9 хувиар тус тус өссөн үзүүлэлттэй байна.

Аймгийн хэмжээний төрөлт, нас баралтын үзүүлэлтүүд, оноор



Эрүүл мэндийн байгууллагын зарим үзүүлэлт

Үзүүлэлт	2018.ИИ	2019.ИИ	2020.ИИ	2020/2019
Амаржсан эхийн тоо	163	239	299	125.1
Амьд төрсөн хүүхдийн тоо	241	228	301	132.0
Төрөхийн улмаас эндсэн эхийн тоо	0	0	0	0.0
0-1 хүртэл насны хүүхдийн эндэгдэл	4	1	5	500.0
1-5 хүртэл насны хүүхдийн эндэгдэл	1	1	1	100.0

Эх сурвалж: Аймгийн ЭМГ-ын мэдээ

Аймгийн хэмжээнд 2020 оны 02 сарын байдлаар 0-1 насны хүүхдийн эндэгдэл 5, 1-5 насны хүүхдийн эндэгдэл 1 тус тус гарсан байна.

Аймгийн эмнэлгүүдийн тусламж үйлчилгээ (сумдаар)

Сумдын нэр	Нийт үзлэгийн тоо		2020/2019 %	урьдчилан сэргийлэх үзлэгийн тоо		2020/2019 %
	2019.ИИ	2020.ИИ		2019.ИИ	2020.ИИ	
Баяндалай	1046	1231	117.7	221	287	129.9
Баян-Овоо	1105	497	45.0	513	10	1.9
Булган	540	450	83.3	75	27	36.0
Гурвантэс	1158	1664	143.7	374	377	100.8
Мандал-Овоо	567	1238	386.0	104	443	426.0
Манлай	1246	1120	89.9	337	417	123.7
Номгон	1639	800	48.8	531	64	12.1
Ноён	2181	1973	90.5	925	1191	128.8
Сэврэй	735	914	124.4	28	124	442.9
Ханбогд	3495	3553	101.7	1083	443	40.9
Ханхонгор	1002	1018	101.6	419	552	131.7
Хүрмэн	757	965	127.5	214	67	31.3
Цогт-Овоо	1168	977	83.6	549	139	25.3
Цогтцэций	3423	2335	68.2	306	128	41.8
Даланзадгад	36978	33521	90.7	9424	5366	56.9
Дүн	57040	52256	91.6	15103	9635	63.8

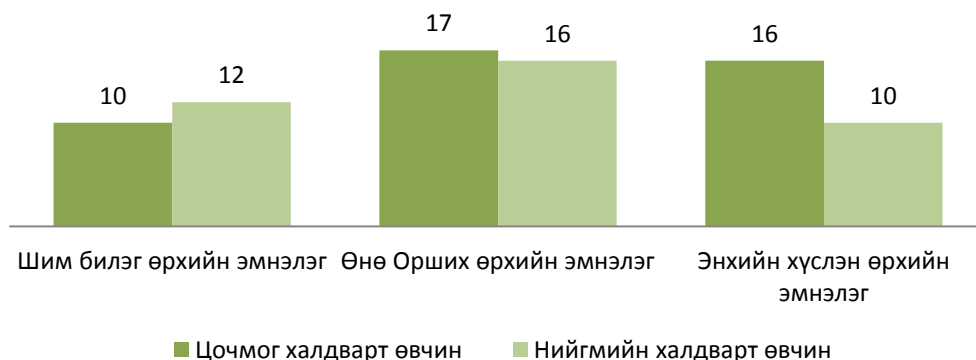
Эх сурвалж: Аймгийн ЭМГ-ын мэдээ

Өмнөговь аймагт үйл ажиллагаа явуулж буй эмнэлгүүд нь 2020 оны 02 сарын байдлаар 52240 эмнэлгийн тусламж, үйлчилгээ үзүүлсэн нь өмнөх оны мөн үеэс 8,4 хувиар буурсан үзүүлэлттэй байна. Нийт эмнэлгийн тусламж, үйлчилгээний 18,4 хувийг урьдчилан сэргийлэх үйлчилгээ эзэлж байна.

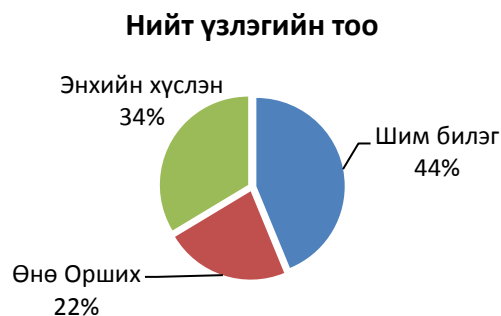
Даланзадгад сумын өрхийн эмнэлгүүдийн 2020 оны эхний
02 сарын мэдээлэл

Үзүүлэлт		Шим билэг	Өнө Орших	Энхийн хүслэн
Бүгд үзлэгийн тоо		4658	2402	3577
Цочмог халдварт өвчин	Бүгд	10	17	16
	Халдварт шар			1
	Улаан бурхан			
	Мэнин			
	Сепсис			
	Саа			
	Салхинцэцэг	6	14	12
	Гахай хавдар			
	Мөөгөнцөр			
	Гар, хөл.амны өвчин	1	2	2
	Бусад	3	1	1
Нийгмийн халдварт өвчин	Бүгд	12	16	10
	Сүрьеэ		1	
	Бруцеллөз			
	тэмбүү	4	6	3
	Трихомониаз	6	6	5
	Заг хүйтэн	1	3	2
	Бусад	1		

Эх сурвалж: ЭМГ-ын мэдээ



Даланзадгад суманд үйл ажиллагаа явуулж буй өрхийн эмнэлгүүдийн нийт үзлэгийн тоо 10637 байгаагаас 2402 буюу 22.0 хувийг Өнө-Орших эмнэлэг, 4658 буюу 44.0 хувийг Шим билэг өрхийн эмнэлэг, 3577 буюу 34.0 хувийг Энхийн хүслэн өрхийн эмнэлэг тус тус эзэлж байна.



Халдварт өвчний мэдээ, сумдаар

№	Сумын нэр	Урьд оны мөн үе	Бүгд	Зонхилон тохиолдож буй халдварт өвчин				2020/2019
				Гепатит	Салхин цэцэг	гар хөл амны өвчин	Бусад	%
1	Баяндалай		3		1		2	
2	Баян-Овоо		2		1		1	
3	Булган							
4	Гурвантэс	1	5		4			500.0
5	Мандал-Овоо		1				1	
6	Манлай	2	3		1		2	150.0
7	Номгон	2	1				1	50.0
8	Ноён	1						
9	Сэврэй	2						
10	Ханбогд	11	22		18		3	200.0
11	Ханхонгор	1	2		1		1	200.0
12	Хүрмэн	1	1		1			100.0
13	Цогт-Овоо		1				1	
14	Цогтцэций	2	17		17			850.0
15	Даланзадгад	46	84		32		52	182.6
	Дүн	69	142	0	76	0	64	205.8

Аймгийн хэмжээнд нийт халдварт өвчин 142 гарсаны 61,2 хувийг хурц халдварт өвчин эзэлж байгаа бөгөөд сумдаар авч үзвэл Ханбогд, Цогтцэций, Даланзадгад суманд өндөр үзүүлэлттэй байна.

Аймгийн хэмжээнд гарсан хурц халдварт өвчний мэдээ, 02 сарын байдлаар

Сумдын нэр	Нийт халдварт өвчин		2020/2019	Салхин цэцэг		2020/2019
	2019.II	2020.II	%	2019.II	2020.II	%
	Баяндалай		3			1
Баян-Овоо		2			1	
Булган						
Гурвантэс	1	5	500.0	1	4	400.0
Мандал-Овоо		1				
Манлай	2	3	150.0		1	
Номгон	2	1	50.0			
Ноён	1					
Сэврэй	2					
Ханбогд	11	22	200.0	11	18	163.6
Ханхонгор	1	2	200.0		1	
Хүрмэн	1	1	100.0		1	
Цогт-Овоо		1				
Цогтцэций	2	15	750.0	1	15	1500.0
Даланзадгад	46	86	187.0	13	34	261.5
Дүн	69	142	205.8	26	76	292.3

Эх сурвалж: ЭМГ-ын мэдээ



Хөдөлмөр

2020 оны 02 дугаар сарын байдлаар аймгийн хөдөлмөрийн захад бүртгэлтэй ажил идэвхтэй хайж байгаа 827 иргэн байгаа бөгөөд өмнөх оны мөн үетэй харьцуулахад 437 хүнээр буюу 112 хувиар өссөн үзүүлэлттэй байна.

Тайлант сард 110 хүн шинээр бүртгэгдэж, бүртгэлээс 86 хүн хасагдаж, 20 иргэн ажилд орсон байна.

Ажил хайгч иргэдийн мэдээ, 2 сарын байдлаар

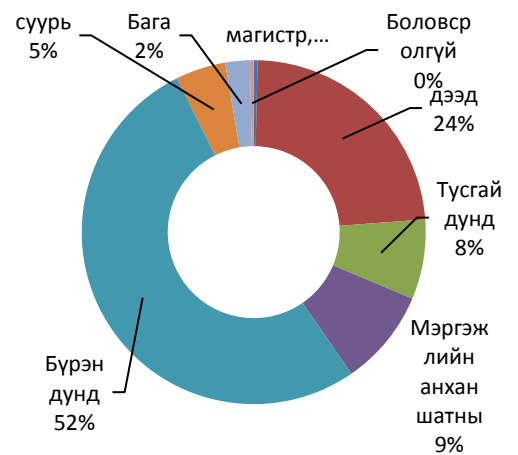
№	Сумдын нэр	Бүртгэлтэй ажилгүйдчүүд 2 сар			Тайлант сар				Боловсролоор						
		Тайлант сарын эхэнд	Тайлант сарын эцэст	Эмэгтэй	Нэмэгдсэн	Тайлант сард бүртгэлээс	Ажилд орсон	Боловсролгүй	Бага	суурь	Бүрэн дунд	Мэргэжлийн анхан шатны	Тусгай дунд	дээд	магистр, доктор
1	Баяндалай	9	12	7	5	2	0	0	0	0	3	6	2	1	0
2	Баян-Овоо	19	17	7	1	3	0	0	1	3	3	4	6	0	0
3	Булган	9	8	2	0	0	0	0	1	0	3	2	2	0	0
4	Гурвантэс	31	27	13	2	6	0	0	0	2	6	4	3	12	0
5	Даланзадгад	445	452	192	39	32	2	2	7	1	313	8	7	113	1
6	Мандал-Овоо	7	8	4	1	0	0	0	0	0	6	1	1	0	0
7	Манлай	16	17	9	18	17	17	0	1	0	3	7	3	3	0
8	Номгон	17	17	6	0	0	0	0	1	6	2	2	4	2	0
9	Ноён	20	25	6	6	1	1	0	0	4	8	6	7	0	0
10	Сэврэй	15	18	9	4	1	0	0	0	3	2	8	5	0	0
11	Ханбогд	71	77	32	12	6	0	1	2	3	19	8	7	37	0
12	Ханхонгор	21	18	6	2	5	0	0	0	5	7	3	1	2	0
13	Хүрмэн	3	5	2	2	0	0	0	1	1	0	2	1	0	0
14	Цогт-Овоо	15	15	8	1	1	0	0	1	3	3	6	2	0	0
15	Цогтцэций	106	111	44	17	12	0	0	4	8	54	8	11	24	2
16	ДҮН	804	827	347	110	86	20	3	19	39	432	75	62	194	3

Эх сурвалж: Хөдөлмөр, халамжийн үйлчилгээний газрын мэдээ

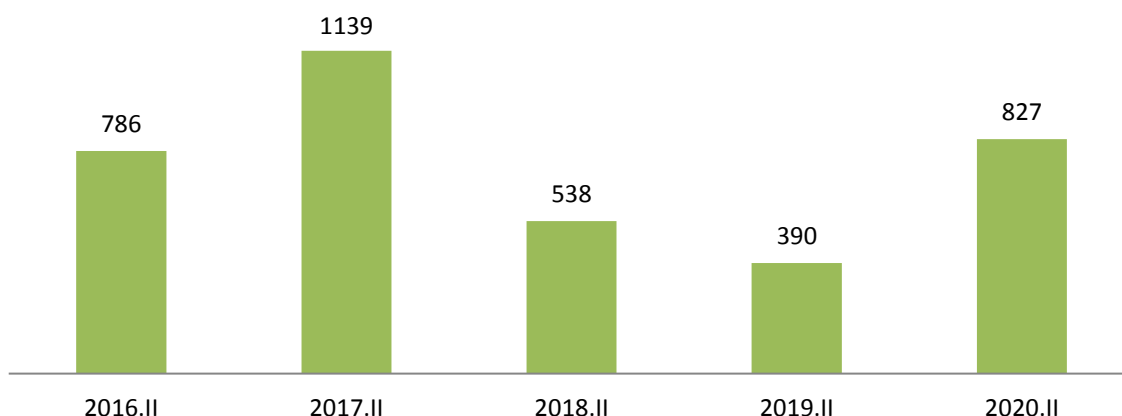
Шинээр бүртгүүлсэн болон ажилд орсон иргэд, жил бүрийн сарын эцсийн байдлаар



Ажил хайгч иргэд, боловсролын түвшингээр, 2020 оны 02 сар, хувиар

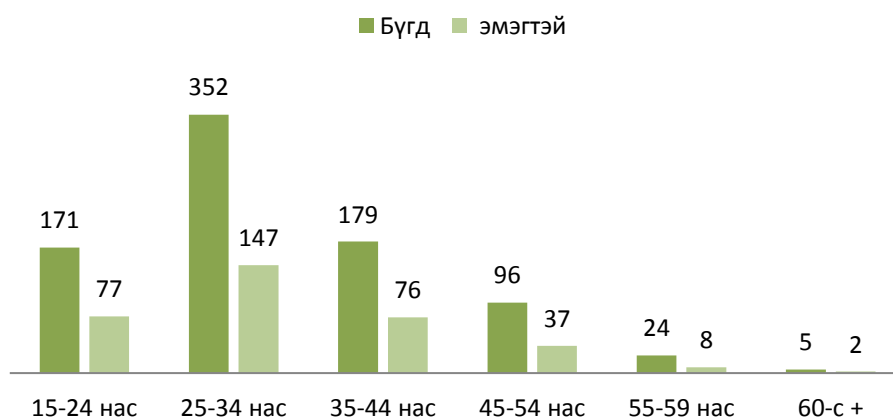


Ажил хайгч иргэд, жил бүрийн 02 сарын эцсийн байдлаар



2020 оны эхний 02 сарын байдлаар аймгийн хэмжээнд 827 ажил хайгч иргэдийн 347 буюу 41,9 хувийг эмэгтэйчүүд эзэлж байна. Нийт ажил хайгч иргэдийн 7 нь буюу 0,8 хувь нь хөгжлийн бэрхшээлтэй иргэд байна.

Ажил хайгч иргэд, насны ангиллаар, 2020 оны 02 сар



Ажил хайгч иргэдийг насны байдлаар авч үзэхэд 15-24 насны иргэд 20.7 хувь, 25-34 насны иргэд 42.6 хувь, 35-44 насны иргэд 21.6 хувь, 45-54 насны иргэд 11.6 хувь, 55-59 насны иргэд 2.9 хувь, 60-аас дээш насны иргэд 0,6 хувийг тус тус эзэлжээ.



Нийгмийн даатгалын үйлчилгээ

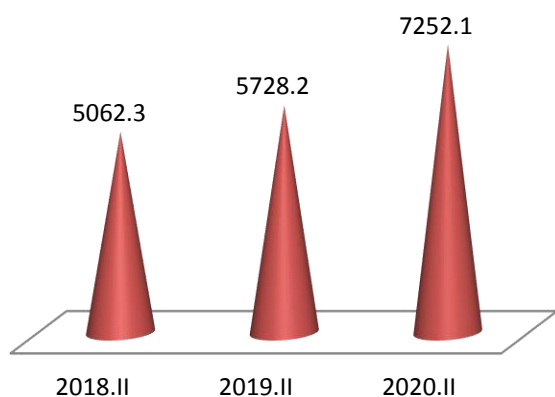
Нийгмийн даатгалын сангийн орлого 2020 оны 02 сард 7252.1 сая төгрөг төвлөрч, төлөвлөгөөний биелэлт 87.3 хувьтай байна. Харин нийгмийн сайн дурын даатгуулагчийн тоо 3282 байгаа нь өмнөх оны мөн үеийнхтэй харьцуулахад 3.5 хувиар буурсан байна.

Нийгмийн даатгалын шимтгэлийн орлого, сайн дураар даатгуулагчийн тоо, сумдаар (мянган .төгрөг)

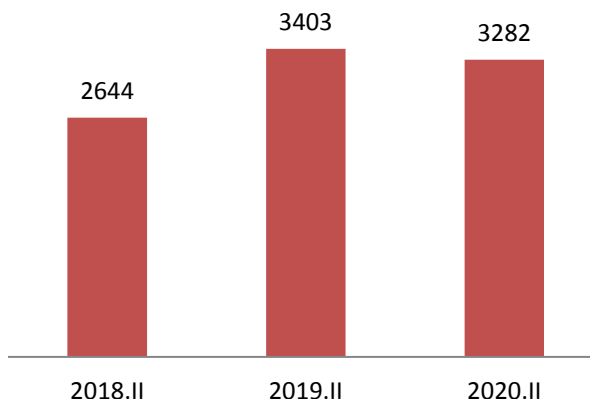
Сумын нэр	НДШ-ийн орлого			Тэтгэврийн орлого		Сайн дураар даатгуулагчийн тоо
	Төлөвлөгөө	Гүйцэтгэл	Хувь	Олговол зохих	Олгосон	
Баяндалай	77712.8	53663.8	69.1	221659.5	221659.5	136
Баян-Овоо	123137.9	79993.8	65.0	163993.2	163993.2	140
Булган	70092.4	51173.3	73.0	208711	208711	114
Гурвантэс	412615.9	326532.5	79.1	409614.7	409614.7	269
Мандал-Овоо	63077.9	51705.3	82.0	172752.5	172752.5	77
Манлай	187944.4	65315.9	34.8	235637.1	235637.1	236
Номгон	103246.8	72165.9	69.9	255179.1	255179.1	179
Ноён	108207.5	70200	64.9	130715	130715	75
Сэврэй	75898.9	50852.5	67.0	197460.8	197460.8	141
Ханбогд	1504341.3	1441605.1	95.8	338666.6	338666.6	268
Ханхонгор	73831.5	42132.9	57.1	225975.8	225975.8	149
Хүрмэн	68603.8	59060.6	86.1	170921.4	170921.4	87
Цогт-Овоо	76471.8	75902.6	99.3	160658.4	160658.4	156
Цогтцэций	2683469.7	2347889.6	87.5	342655.3	342655.3	363
Даланзадгад	2681180.4	2463897.6	91.9	2626608	2626608	892
Дүн	8309833.0	7252091.4	87.3	5861208.4	5861208.4	3282

Эх сурвалж: Эрүүл мэнд, нийгмийн даатгалын хэлтсийн мэдээ

Нийгмийн даатгалын орлого, сая төгрөгөөр, оноор

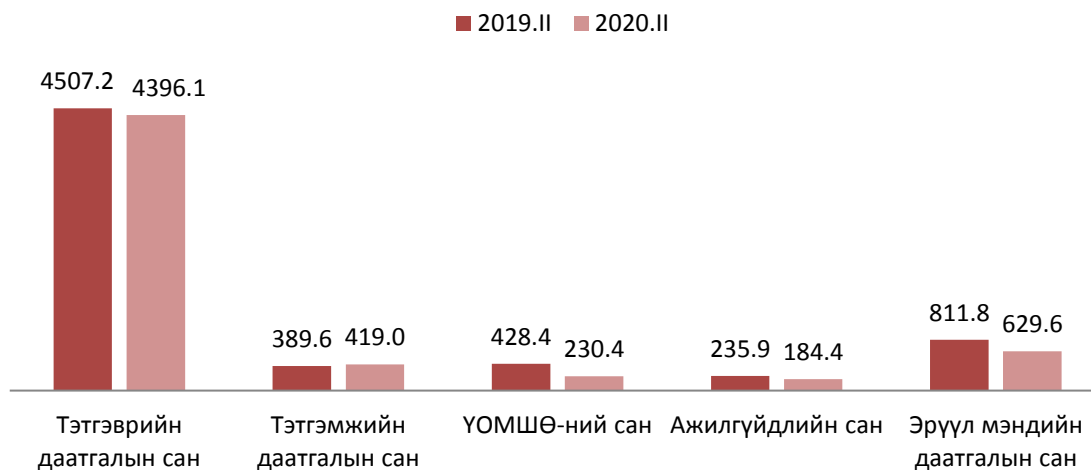


Сайн дурын даатгуулагчийн тоо, оноор



Нийгмийн даатгалын орлогын 75.1 хувийг тэтгэврийн даатгалын сан, 7.2 хувийг тэтгэмжийн даатгалын сан, 3.9 хувийг ҮОМШӨ-ний даатгалын сан, 3.1 хувийг ажилгүйдлийн даатгалын сан, 10.7 хувийг эрүүл мэндийн даатгалын санг тус тус бүрдүүлсэн байна.

Нийгмийн даатгалын сангийн орлого, төрлөөр, сая.төгрөг
(оны эхний 02 сарын байдлаар)



Нийгмийн даатгалын зарлагын 81 хувийг тэтгэврийн даатгалын сан, 6.4 хувийг тэтгэмжийн даатгалын сан, 3 хувийг ҮОМШӨ-ний даатгалын сан, 2.6 хувийг ажилгүйдлийн даатгалын сан, 7 хувийг эрүүл мэндийн даатгалын сангуудад тус тус зарцуулсан байна.

Нийгмийн даатгалын сангийн зарлага, төрлөөр, сая.төгрөг
(оны эхний 02 сарын байдлаар)

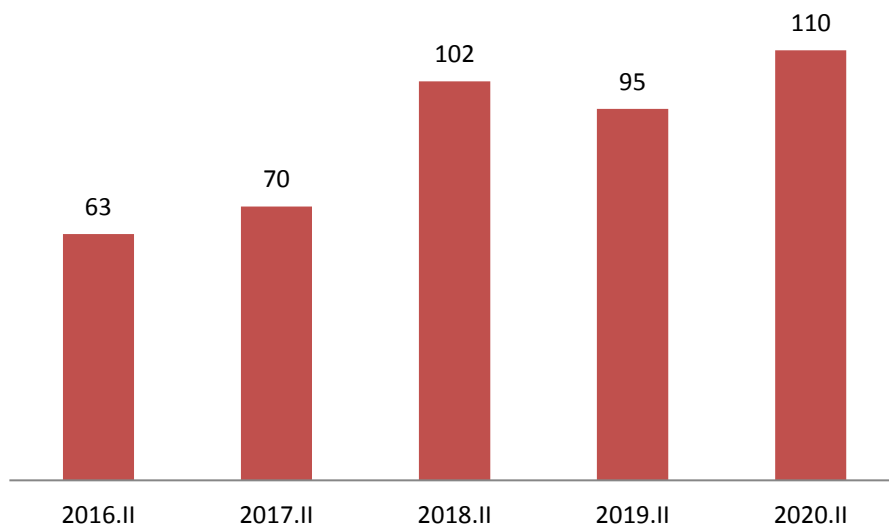




Гэмт хэрэг

2020 оны 02 сарын байдлаар аймгийн хэмжээнд гэмт хэрэг 110 гарсан нь өмнөх оны мөн үеэс 15 хэргээр буюу 15.7 хувиар өссөн үзүүлэлттэй байна.

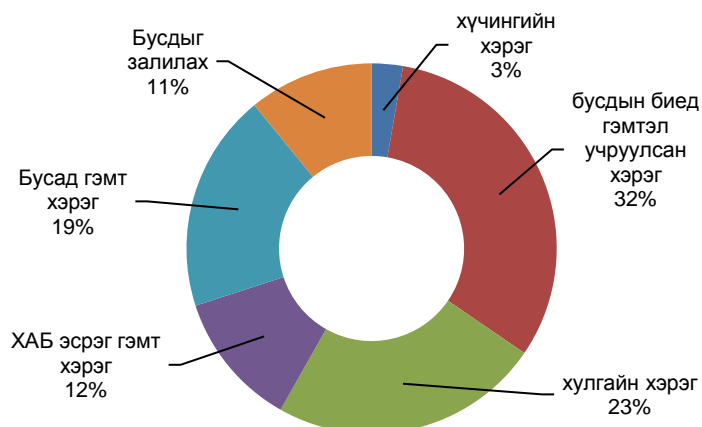
Аймгийн хэмжээнд гарсан нийт гэмт хэргийн тоо, оноор



Өмнөговь аймгийн сумдад 2020 оны 02 сард үйлдэгдсэн гэмт хэрэг, зөрчил

	Бүх хэрэг		Хууль зөрчил																
			Хүчин		Танхай		Бусдын биед гэмтэл учруулах		Хулгай				Хөдөлгөөний аюулгүй байдлын эсрэг хэрэг		Бусдыг залилах		Бусад хэрэг		
	2019	2020	2019	2020	2019	2020	2019	2020	2019	2020	2019	2020	2019	2020	2019	2020	2019	2020	
Баяндалай	1	5		1			1			2		1							
Баян-Овоо	5	1	1	1										1				3	
Булган	2	2					2												2
Гурвантэс	7	9					1	3	1						3		1	5	2
Мандал-Овоо	1	3					1	2		1									
Манлай	1	0																	1
Номгон	1	0					1												
Ноён	0	2						1							1				
Сэврэй	2	1					1								1			1	
Ханбогд	21	28	1				5	9	4	3	1	1			3	2	7	7	5
Ханхонгор	3	3								1	1	1		1	1			2	
Хүрмэн	0	0																	
Цогт-Овоо	0	1								1									
Цогтцэций	19	23	1		1		8	7	1	6		1			2	1	1	7	6
Даланзадгад	32	28	4	1			13	13	6	8	1			1	1	1	3	6	6
ДҮН	95	110	7	3	1	0	33	35	12	22	3	4		3	13	4	12	32	21

Аймгийн хэмжээнд гарсан нийт гэмт хэрэг төрлөөр, эзлэх хувиар



Оны эхний 2 сарын байдлаар захиргааны зөрчлийн мэдээллээр саатуулагдсан хүний тоо 172 байгаа нь өмнөх оны мөн үеэс 10 хүнээр буюу 6.2 хувь, тээврийн хэрэгсэл жолоодох эрхээ хасуулсан жолооч 104 байгаа нь өмнөх оны мөн үеэс 8 хүнээр буюу 8,3 хувь, баривчлагдсан хүний тоо 31 байгаа нь өмнөх оны мөн үеэс 7 хүнээр буюу 29,2 хувиар тус тус өссөн үзүүлэлттэй байна.

Захиргааны хариуцлагын тухай хуулиар арга хэмжээ авагдсан хүний тоо 3013 болж өмнөх оны мөн үеэс 1539 хүнээр буюу 33,8 хувиар, торгуулийн хэмжээ 41,3 хувиар тус тус буурсан үзүүлэлттэй байна.

Захиргааны зөрчлийн мэдээлэл, оноор

№	Үзүүлэлтүүд	Хэмжих нэгж	2018.II	2019.II	2020.II	2020/2019
						%
1	Саатуулагдсан хүн	тоо	75	162	172	106.2
2	Баривчлагдсан хүн	тоо	37	24	31	129.2
3	Тээврийн хэрэгсэл жолоодох эрх хасагдсан жолооч	тоо	86	96	104	108.3
4	Захиргааны хариуцлагын тухай хуулиар арга хэмжээ авагдсан	Хүн	5782	4552	3013	66.2
		Сая.төгрөг	230.1	252	148	58.7

Эх сурвалж: Аймгийн цагдаагийн газрын мэдээгээр

Төсөв-Budget



Орон нутгийн төсвийн орлого 2 дугаар сарын байдлаар 11.4 тэрбум төгрөгийн төлөвлөгөөтэй, 10.9 тэрбум төгрөг буюу 4.1 хувиар дутуу биелсэн байна. Нийт орлогын 95.21 хувь нь татварын орлого, 4.65 хувь нь татварын бус орлого 0.14 хувь хөрөнгийн орлого тус тус эзэлж байна.

Орон нутгийн төсвийн орлогын төлөвлөгөөг Баяндалай, Баян-Овоо, Булган, Гурвантэс, Сэврэй, Ханхонгор, Хүрмэн, Цогт-Овоо, Цогтцэций сумдууд 23.5- 204.9 хувиар давуулж биелүүлж, харин Мандал-Овоо, Манлай, Номгон, Ноён, Ханбогд, Даланзадгад сумдууд төлөвлөгөөгөө тасалдуулсан байна.

Орон нутгийн 2020 оны 2-р сарын төсвийн орлогын мэдээ
/ өссөн дүнгээр, мянган төгрөгөөр /

	Төлөвлөгөө	Гүйцэтгэл	Хувь
Нийт орлого	11,464,265.2	10,991,373.4	95.9
A. Урсгал орлого	11,464,265.2	10,975,680.9	95.7
I.Татварын орлого	10,626,371.1	10,464,821.7	98.5
1. Хувь хүний орлогын албан татвар	6,141,357.3	6,508,928.4	106.0
1.1 Цалин хөлс түүнтэй адилтгах орлого	5,700,000.0	5,892,712.0	103.4
1.2 Хувь хүний орлогын албан татварын буцаалт	-	-	
1.3 Үйл ажиллагааны орлого	49,868.3	147,856.4	296.5
1.3 Мал бүхий иргэний орлогын тавар	-	-	
1.5 Орлогыг нь тодорхойлох боломжгүй иргэний татвар	32,874.0	54,910.8	167.0
1.6 Хөрөнгийн орлого	49,000.0	28,611.1	58.4
1.7 Хадгаламжийн хүүгийн орлого	309,615.0	384,838.1	124.3
2. Өмчийн татвар	1,403,636.8	774,228.4	55.2
2.1 Үл хөдлөх хөрөнгийн татвар	1,400,000.0	773,088.4	55.2
2.2 Бууны албан татвар	3,636.8	1,140.0	31.3
3. Дотоодын бараа үйлчилгээний татвар	50,000.0	220,878.5	441.8
3.1 Авто тээврийн болон өөрөө явагч хэрэгслийн татвар	50,000.0	220,878.5	441.8
4. Бусад татвар	3,031,377.0	2,960,786.4	97.7
4.1 Улсын тэмдэгтийн хураамж	84,658.7	80,889.6	95.5
4.2 Хог хаягдлын хураамж	73,207.6	47,146.6	64.4
4.3 Ашигт малтмалын нөөц ашигласны төлбөр	-	-	
4.4 Үйлдвэр үйлчилгээний усны төлбөр	1,630,000.0	2,055,438.4	126.1
4.5 Газрын төлбөр	1,069,658.5	510,015.7	47.7
4.6 Дуудлага худалдааны орлого	1,000.0	8,823.9	882.4
4.7 Түгээмэл тархацтай ашигт малтмал ашигласны төлбөр	8,668.8	6,272.3	72.4
4.8 Бусад татвар, төлбөр, хураамж	164,183.4	252,199.9	153.6
II. Татварын бус орлого	837,894.1	510,859.1	61.0
2.1 Хувьцааны ноогдол ашиг	-	-	
2.2 Хүү, торгуулийн орлого	-	322.7	
2.3 Бусад хүү торгуулийн орлого	746,254.2	260,954.4	35.0
2.4 Түрээсийн орлого	500.0	542.2	108.4
2.5 Төсөвт газрын өөрийн орлого	14,167.0	168,588.7	1190.0
2.6 Бусад нэр заагдаагүй орлого	76,972.9	72,446.4	94.1
2.7 Газрын тосны орлого	-	8,004.7	
Б. Хөрөнгийн орлого	-	15,692.5	
Хөрөнгө худалдсаны орлого	-	15,692.5	

Орон нутгийн орлогын гүйцэтгэл
/мянган .төгрөг/

Сумд	Төлөвлөгөө	Гүйцэтгэл	Хувь
Баяндалай	13,488.60	23,081.15	171.1
Баян-овоо	72,852.00	120,202.60	165.0
Булган	14,260.10	27,864.90	195.4
Гурвантэс	686,172.70	1,309,142.24	190.8
Мандаловоо	22,030.80	17,005.00	77.2
Манлай	154,049.20	49,334.70	32.0
Номгон	26,677.10	26,471.65	99.2
Ноён	42,608.50	25,164.40	59.1
Сэврэй	16,751.00	33,375.26	199.2
Ханбогд	6,094,520.50	4,357,186.50	71.5
Ханхонгор	35,675.50	125,883.90	352.9
Хүрмэн	15,330.00	23,515.63	153.4
Цогтовоо	16,961.90	34,758.14	204.9
Цогтцэций	1,923,498.10	2,376,154.90	123.5
Даланзадгад	838,389.20	423,504.17	50.5
Татварын хэлтэс	1,491,000.00	1,960,191.60	131.5
СТСХэлтэс	-	58,536.62	
Дүн	11464265.2	10991373.36	95.9

Эх сурвалж: СТСХ-ийн мэдээ

Татварын орлогыг төрлөөр авч үзвэл



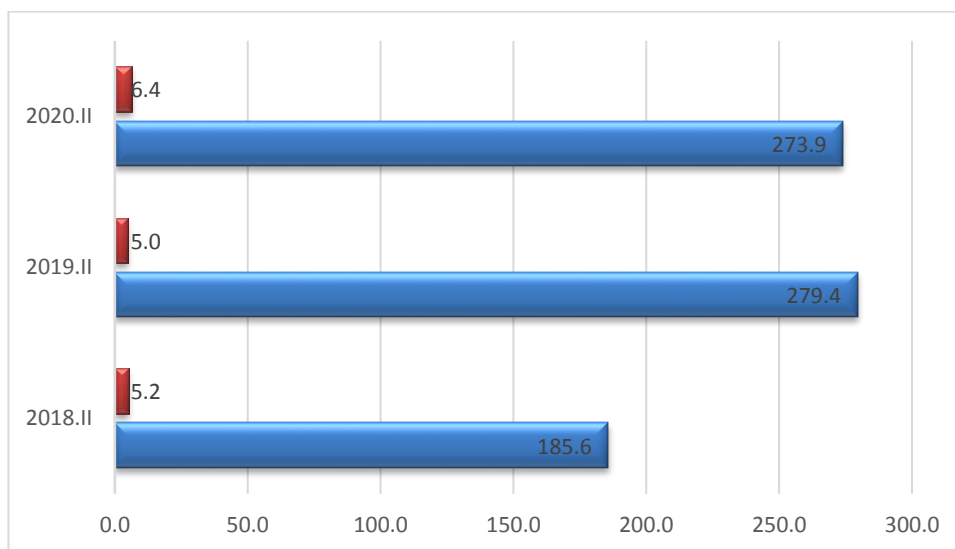


Банк мөнгө зээл - Bank money loan

Өмнөговь аймагт 8 банкны 7 салбарын нийт 60 нэгж банк, санхүүгийн үйл ажиллагаа явуулж, түүнд 435 ажилтан ажиллаж байна.

Аймаг дахь банкны салбарын нийт зээлийн өрийн үлдэгдэл 2020 оны 2 дугаар сарын эцэст 273.9 тэрбум төгрөгт хүрч өнгөрсөн оны мөн үеэс 5.5 тэрбум төгрөгөөр буюу 2.0 хувиар тус тус буурсан байна. Чанаргүйд ангилагдсан зээлийн өрийн үлдэгдэл 6.4 тэрбум төгрөгт хүрч, өнгөрсөн оны мөн үеэс 1.4 тэрбум төгрөгөөр буюу 28.0 хувиар өссөн байна.

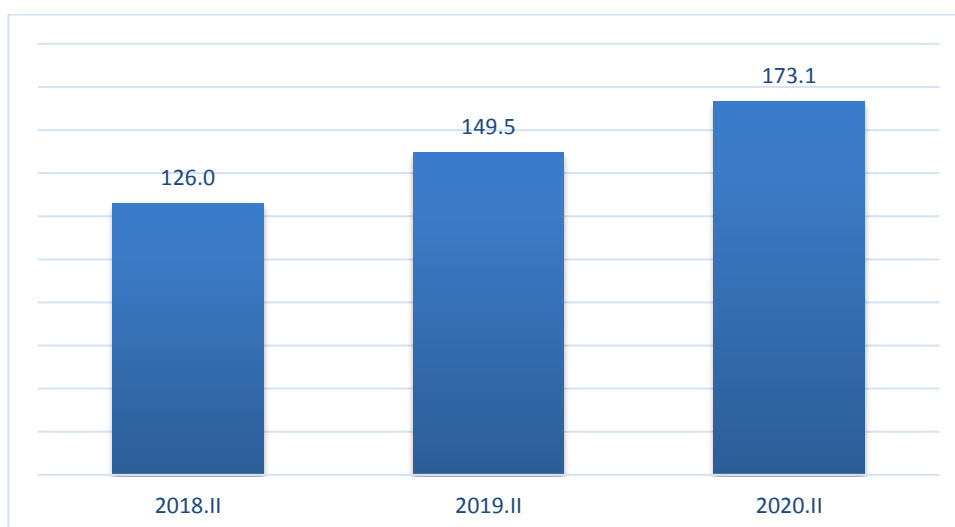
Аймгийн хэмжээнд үйл ажиллагаа явуулж байгаа банкуудын нийт зээлийн үлдэгдэл, тэрбум төгрөгөөр (оноор)

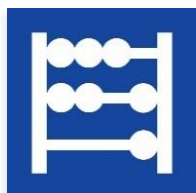


Мөнгөн хадгаламжийн үлдэгдэл 173.1 тэрбум төгрөгт хүрч, өнгөрсөн оны мөн үеэс 23.6 тэрбум төгрөгөөр буюу 15.8 хувиар өссөн байна.

Нийт зээлдэгчийн тоо 33480, нийт хадгаламжийн данс эзэмшигчийн тоо 79943, харилцах данс эзэмшигчдийн тоо 139862 байна.

Аймгийн банкуудын нийт хадгаламжийн үлдэгдэл, тэрбум төгрөгөөр (оноор)





Үнэ

Хэрэглээний үнийн индекс

Хэрэглээний үнийн индекс гэдэг нь хэрэглэгчдийн худалдаж авсан бараа, үйлчилгээний нэр төрөл өөрчлөлтгүй тогтвортой байхад үнэ дунджаар хэрхэн өөрчлөгдөж буйг хэмждэг үзүүлэлт юм.

Аймгийн хэрэглээний үнийн ерөнхий индексийг 2020 оны 2 сард өнгөрсөн оны мөн үетэй харьцуулахад 4.3 хувиар өссөн байна.

Өмнөговь аймгийн хэрэглээний үнийн индекс

Барааны бүлгээр	2020-II	2020-II	2020-II
	2019-II	2019-XII	2020-I
Ерөнхий индекс	104.3	101.7	101.4
01.Хунсний бараа, согтууруулах бус ундаа	109.7	105.6	104.1
02.Согтууруулах ундаа, тамхи, мансууруулах бодис	108.1	101.7	101.7
03. Хувцас, бөс бараа, гутал	102.6	101.1	101.1
04.Орон сууц, ус, цахилгаан, хийн болон бусад тулш	103.5	100.0	100.0
05.Гэр ахуйн тавилга, гэр ахуйн бараа	104.8	101.5	101.7
06. Эм, тариа, эмнэлгийн уйлчилгээ	99.6	100	100.0
07.Тээвэр	101.2	100	100
08.Холбооны хэрэгсэл, шуудангийн уйлчилгээ	100.0	100.0	100.0
09.Амралт, чөлөөт цаг, соёлын бараа, уйлчилгээ	99.8	100	100.0
10.Боловсролын уйлчилгээ	111.4	100.0	100.0
11.Зочид буудал, нийтийн хоол, дотуур байрны уйлчилгээ	100	100.0	100.0
12.Бусад бараа, уйлчилгээ	103.4	100.7	100.6

Хэрэглээний үнийн индекст нөлөөлсөн бараа, үйлчилгээний үнийн өөрчлөлт



Хэрэглээний бараа, үйлчилгээний сумдын үнийн мэдээлэл (дундаж үнэ, төгрөгөөр)

№	Бүтээгдэхүүний нэр	Гурвантэс	Манлай	Номгон	Ханбогд	Ханхонгор	Цогтцэций
1	Гурил, дээд зэрэг Алтан тариа ХК, савласан	2266	1700	2100	1800	1700	2000
2	Гурил, 1-р зэрэг Алтан тариа, задгай	1833	1600	2000	1466	1733	1500
3	Гурил, 2-р зэрэг Алтан тариа, задгай	1533	1400	1650	1300	1400	1300
4	Гоймон, Макароны, 450 гр, импортын	2400	2250	1800	1666	1800	1800
5	Гоймон, дотоод Алтан тариа ХК, нарийн, туузан	866	766	700	1000	1100	825
6	Талх, аймгийн үйлдвэрийн , ш	1100	1500	1400	1533	1266	1400
7	Жигнэмэг, "Юбилейные" , 150-180 гр ,цайны, ОХУ	1200	1466	1500	1900	1500	1400
8	Цагаан будаа, задгай, кг, БНХАУ	2400	2466	2767	2766	2600	2600
9	Шар будаа, задгай, кг, БНХАУ	2666	4000	3200	3200	2750	2550
01.1.7 ХҮНСНИЙ НОГОО							
10	Төмс, дотоод, кг	1200	1366		1233	1450	1050
11	Лууван, кг, БНХАУ	1300	2500		1600	1800	1500
12	Сонгино, кг, БНХАУ	1500	1500		1766	1800	1800
13	Өргөст хэмх, 720 гр, "Cucumber" шилтэй, дарсан, Вьетнам	5533		5067	5833	5800	5500
14	Алаг салат, 630 гр, савласан, "Газар шим" ХК	2600	3600	3700	3833	2800	3050
15	Сармис, 1 булцуу, БНХАУ	700	500	500	600	550	800
04. ОРОН СУУЦ, УС, ЦАХИЛГААН, ХИЙН БОЛОН БУСАД ТҮЛШ							
16	Цэвэр ус, гэр хороолол, 40 л	80	120	80	80	80	80
17	Хог хаягдал, гэр хорооллын 1 өрхийн , сард	3000	3500	300	3000	1500	3000
18	Гэр хорооллын цахилгаан, 1 кВт, / 100-150 квт хэрэглээг авах/	132		125	160	102	160
07. ТЭЭВЭР							
19	Бензин, А-80, 1 литр	1950	1820	1870	1880		1867
20	Бензин, А-92, 1 литр	1990	1920	1960	1950		1957
21	Дизелийн түлш, 1 литр	2590	2500	2590	2580		2487

Эх сурвалж: Албан ёсны статистик мэдээ

Нэг кг алтан тариан гурилын үнэ, (сумдаар, 2 дугаар сард, төгрөгөөр)


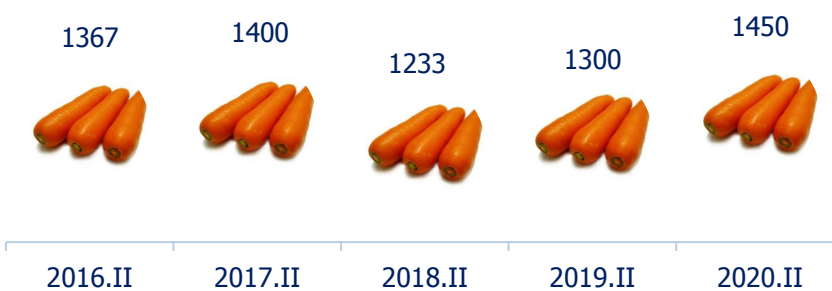

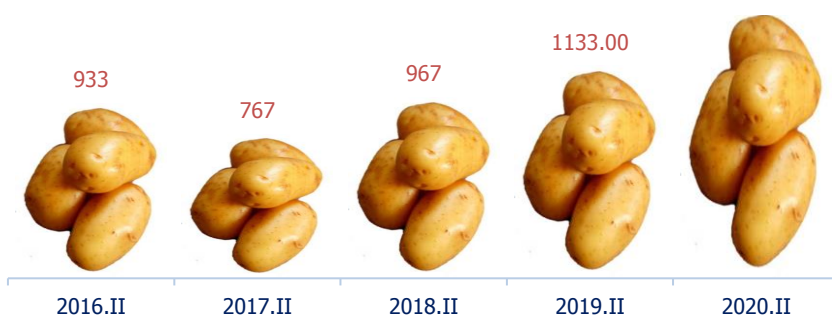


Гол нэрийн барааны үнэ, зэргэлдээх аймгуудаар

№	НЭР ТӨРӨЛ	Өмнөговь	Дорноговь	Өвөрхангай	Дундговь
01.1.1 ТАЛХ, ГУРИЛ, БУДАА					
1	Гурил, дээд зэрэг	1603	1516	1600	1566
2	Гурил, 1-р зэрэг	1390	1183	1200	1283
3	Гурил, 2-р зэрэг	1150	925	1066	975
4	Гоймон, 320 гр, "Алтан тариа" ХК, туузан	950	816	916	866
5	Талх, орон нутгийн үйлдвэрийн, ш	1216	1566	1116	1250
6	Гурилан боов, 0.5кг	2400	2066	1733	2167
7	Жигнэмэг, Юбилейные	1430	1250	1166	1300
8	Цагаан будаа, задгай, кг	2300	2300	2400	2433
9	Шар будаа, задгай, кг,	3140	2933	3000	3325
01.1.2 МАХ, МАХАН БҮТЭЭГДЭХҮҮН					
10	Хонины мах, кг	8500	8166	8000	7500
11	Үхрийн мах, кг	11000	12333	11000	
12	Адууны мах, кг	9000	8500	8500	8000
13	Ямааны мах	7000	7166	7000	7000
14	Дотор мах, цувдай, цусгүй	2500	2666	2000	3000
15	Хиам, чанасан, 1кг	9750	8500	8833	9966
06.1 ЭМ, ТАРИА, ЭМНЭЛГИЙН ХЭРЭГСЭЛ					
16	Парацетамол, 10ш, Моносфарм	500	516	400	550
17	Ампциллин, 500 мг, 10ш	1600	1750	1000	
18	Витамин "С", үрлэн, савласан, 50ш	383	366	300	375
19	Хлорфенамен, Монос	1300	1266	1266	1300
20	Пенициллин, тариагаар, 1 сая		360	400	
21	Хөвөн, 50гр, боодолтой, дотоод	1600	1590	1600	1400
04.2.1 ОРОН СУУЦНЫ УРСГАЛ ЗАСВАРЫН БАРАА, МАТЕРИАЛ					
22	Цагаан тосон будаг, 1 л, байшинтай, БНХАУ	4500	4500	3300	4933
23	Цемент, 1 уут, БНХАУ	12000	9500	11500	11333
24	Вакуум цонхны 1м.кв-ын үнэ, 2 давхар шилтэй, хуванцар хүрээтэй	88750	85000	95000	125000
25	Хадаас, 100 гр, 70 мм	400	466	330	433
26	Монгол гэрийн модон хаалга, хээгүй	200000	190000	153333	
04.3.4 ОРОН СУУЦТАЙ ХОЛБОГДСОН БУСАД ЗАРДАЛ					
27	Халаалт, 1м2	334.4	385	660	500
04.4.1 СУУЦНЫ ЦАХИЛГААН ХАНГАМЖТАЙ ХОЛБОГДСОН ЗАРДЛУУД					
28	Орон сууцны цахилгаан, 1 кВт	119.7	102.9	147.7	110.5
29	Гэр хорооллын цахилгаан, 1 кВт	99.9	122.7	169.4	130.3
04.4.2 ХАТУУ ТҮЛШ					
30	Түлшний мод, шуудайгаар	3500	5000	5000	5000
31	Нүүрс, 1 шуудай, 40 кг	1500	7000	4000	13000
07.2.2 ШАТАХ, ТОСЛОХ МАТЕРИАЛ					
32	Бензин, А-80, 1 литр	1850	1,810	1820	1810
33	Бензин, А-92, 1 литр	1960	1,910	1890	1920
34	Дизелийн түлш, 1 литр	2490	2,560	2550	2490
07.3.2 АВТО ЗАМЫН ЗОРЧИГЧ ТЭЭВРИЙН ҮЙЛЧИЛГЭЭ					
35	Хот доторх таксины хөлс, 1 км	2500	1000	3000	1000
36	УБ-АЙМГИЙН ТӨВИЙН ТАКСИНЫ ХӨЛС, нэг талдаа	28500	22400	21400	13200

Эх сурвалж: Албан ёсны статистик мэдээ

Нэг кг хүнсний ногооны дундаж үнэ, 2016-2020 оны 2-р сарын байдлаар



Хүнсний гол нэрийн бараа, бүтээгдэхүүний дундаж үнэ,
2020 оны 02-р сарын 26-ний байдлаар, аймгаар

Аймаг	1-р зэргийн гурил, кг			Хонины мах, кг			Үхрийн мах,кг			Ямааны мах,кг		
	II.12	II.19	II.26	II.12	II.19	II.26	II.12	II.19	II.26	II.12	II.19	II.26
БӨ	1073	1073	1073	6833	7000	7000	7167	7000	7333	6500	6333	6500
ГО	1400	1400		7000	7000		10000	10000		6000	6000	
ЗА	1600	1600	1600	7500	7500	7500	9000	8500	8500	7000	7500	7000
УВ	1300	1300	1300	8500	8500	8500	8000	8500	8500	6000	6200	6200
ХО	1400	1400	1400	8000	8500	8500	8000	8500	8500	7500	8000	8000
АР	1276	1266	1266	8000	8000	8000	10000	10000	10000	7000	6500	6500
БХ	1400	1300		7500	7500		10000	10000		6500	6500	
БУ	1350	1300	1350	8000	8500	8000	9500	9500	9500	6500	6500	6500
ОР	1167	1167		8767	8767		10667	10667		7500	7500	
ӨВ	1200			7800			11000			6500		
ХӨ	1370	1120	1120	10000	10000	10000	11000	1000	10000	8500	8500	8500
ГС	1217	1217		7500	7500		9000	9000		6500	6500	
ДА	1190	1190		8600	8700		9500	10333		7500	8000	
ДО	1150	1150		8167	8167		12333	12333		7000	7167	
ДУ	1290	1290	1290	7500	7500	7500				7000	7000	7000
ӨМ	1343	1456		8000	8500		11000	11000		7000	7000	
СЭ	1250	1250	1250	7500	8000	8000	9000	9500	9500	7000	7500	7500
ТӨ	1150	1150		8000	9000		9000	10000		6500	6500	
ДД	1500	1500	1500	8500	8500	8500	10000	10000	10000	8500	8500	8500
СҮ	1333	1333		8500	8500		9000	9500		7500	7500	
ХЭ	1600	1600	1600	9000	9000	9000	12000	12000	12000	8000	8000	8000

Нэр	Элсэн чихэр, кг			Цагаан будаа			Сүү, л		
	II.12	II.19	II.26	II.12	II.19	II.26	II.12	II.19	II.26
БӨ	2200	2200	2200	2500	2667	2667	2000	2500	2867
ГО	2500	2500		2500	2500		3500	3500	
ЗА	2000	2000	2000	2300	2300	2300	3500	3500	3500
УВ	2400	2400	2400	2500	2500	2500	2200	2200	2200
ХО	2200	2200	2200	2400	2400	2400	2500	2600	2600
АР	1966	1966	1966	2433	2433	2433	3500	3833	3833
БХ	2000	2000		2200	2200		4000	4000	
БУ	2000	2000	2000	2500	2500	2500	2500	2500	2500
ОР	1800	1800		2233	2233		2500	2500	
ӨВ	2000			2400			3000		
ХӨ	1900	1900	1900	2300	2300	2300	2500	2500	2500
ГС	1750	1750		2200	2200		1800	1800	
ДА	2233	2267		2400	2400		1750	1800	
ДО	1900	1900		2267	2267		2500	2500	
ДУ	1960	1960	1960	2360	2360	2360	3000	3000	3000
ӨМ	2093	2000		2350	2400		3500	3500	
СЭ	2000	2000	2000	2300	2300	2300	1800	1800	1800
ТӨ	1800	1800		2400	2400		2200	2000	
ДД	2500	2500	2500	2500	2500	2500	2500	2500	2500
СҮ	1917	1917		2333	2333		2500	2500	
ХЭ	2200	2200	2200	2300	2300	2300	1500	1500	1800

Эх сурвалж: Албан ёсны статистик мэдээ

Ноолуурын үнэ, 2020 оны 02 -р сарын 12-26-ныг хүртэлх байдлаар,
Аймгаар

Аймаг		Ноолуур, кг		Ноолуур, кг		Ноолуур, кг	
		Цагаан	Бор	Цагаан	Бор	Цагаан	Бор
№	Нэр	II.12		II.19		II.26	
1	АР	-	-	-	-	-	-
2	БӨ	69000	69000	65000	65000	61666.6	61666.6
3	БХ	-	-	-	-	-	-
4	БУ	-	-	-	-	-	-
5	ГО	52000	52000	52000	52000	-	-
6	ДО	-	-	-	-	-	-
7	ДД	20000	20000	20000	20000	20000	20000
8	ДУ	65000	65000	65000	65000	65000	65000
9	ЗА	70000	70000	63000	62000	63000	62000
10	ӨВ	67000	67000	-	-	-	-
11	ӨМ	65000	65000	65000	65000	-	-
12	СҮ	100000	100000	100000	100000	-	-
13	СЭ	-	-	-	-	-	-
14	ТӨ	-	-	-	-	-	-
15	УВ	-	-	-	-	-	-
16	ХО	50000	40000	50000	40000	50000	40000
17	ХӨ	65000	65000	60000	60000	60000	60000
18	ХЭ	-	-	-	-	-	-
19	ДА	-	-	-	-	-	-
20	УБ*	-	-	-	-	-	-
21	ОР	60000	60000	60000	60000	-	-
22	ГС	-	-	-	-	-	-

Жижиглэн худалдаалах бараа гүйлгээний мэдээ (мянган.төгрөг)

Үзүүлэлтүүд	2018.II	2019.II	2020.II	2020/2019
				%
Даланзадгад сумын бараа гүйлгээ	327655	3262279	4144177.2	127.0
Үүнээс Хүнсний	127348.1	1979786	2740193.2	138.4
Согтуурах ундаатай	81934.6	921122	1027203	111.5
Нийтийн хоол	50460.0	60897	69397.0	114.0
Сумдын бараа гүйлгээ	605681.8	4144177	486453.8	11.7
Үүнээс Хүнсний бараа гүйлгээ	472108.9	2740193	328756.2	12.0
Мэдээнд хамрагдсан дэлгүүрийн тоо	166	157	163	103.8
Орон нутгийн архины үйлдвэрийн бүтээгдэхүүний борлуулалт	59273.5	38494.5	175681	456.4
Бараа гүйлгээ дүн	992610.3	7444951	4806312	64.6

Эх сурвалж: Захиргааны статистик мэдээ

Жижиглэн худалдаалах бараа гүйлгээ 4806,3 сая төгрөгт хүрч өнгөрсөн оны мөн үеэс 35,4 хувиар буурсан үзүүлэлттэй байна.

Гол нэрийн барааны нөөцийн мэдээ

Барааны нэр	Хэмжих нэгж	Тайлант сарын нөөцийн үлдэгдэл
Мах махан бүтээгдэхүүн	тонн	6.3
Үүнээс малын мах	тонн	5
Гурил	тонн	45.8
Үүнээс 2-р гурил	тонн	9.1
Цагаан будаа	тонн	30.5
Шар будаа	тонн	7.2
Гоймон	тонн	10
Жигнэмэг	тонн	9.5
Нарийн боов	тонн	8
Элсэн чихэр	тонн	13.6
Ёотон	тонн	5
Хатуу чихэр	тонн	6.9
Үүнээс чөмөгтэй чихэр	тонн	4.6
Зөөлөн чихэр	тонн	5
Архи	л	13536.2
Ногоон цай	тонн	3.5
Төмс	тонн	36.4
Хүнсний ногоо	тонн	41.3
Хүлээн авагчийн зай	мян.ш	2.8
Гар нүүрийн саван	мян.ш	6.8
Аж ахуйн саван	мян.ш	7.8
Дүнсэн тамхи	тонн	2.3
Янжуур	мян.х	2906
Шүдэнз	мян.х	6.5
Лаа	тонн	2.6
Хөвөн	тонн	3.9
Бризент	метр	253
Гэрийн эсгий	метр	6102
Хөвөн бөс бараа	метр	7203.2
Даалимба	метр	629
Ямбуу	метр	2855.1
Торго	метр	3635.1
Угаалгын нунтаг	тонн	7.8
Давс	тонн	6.8
Ургамлын тос	мян,л	9.6
Мэдээнд хамрагдсан дэлгүүр	тоо	163

Эх сурвалж: Захиргааны статистик мэдээ



Хөдөө аж ахуй-Agriculture

Аймгийн хэмжээнд оны эхний төллөвөл зохих 1192.1 мянган хээлтэгчийн 1.1 хувь нь буюу 12913 хээлтэгч төллөж, гарсан төл 100.0 хувь бойжиж байна. Урьд оны энэ үеийн мал төллөлтөөс 608 толгой мал буюу 4.5 хувиар буурсан үзүүлэлттэй байна.

	Төллөсөн хээлтэгч						Гарсан төл					
	Бүгд	Тэмээ	Адуу	Үхэр	Хонь	Ямаа	Бүгд	Тэмээ	Адуу	Үхэр	Хонь	Ямаа
Баяндалай	970	8	13	67	430	452	970	8	13	67	430	452
Баян-Овоо	1027	0	0	0	829	198	1029	0	0	0	831	198
Булган	2512	0	14	94	2071	333	2512	0	14	94	2071	333
Гурвантэс	1521	21	2	0	191	1307	1521	21	2	0	191	1307
Мандал-Овоо	430	0	0	0	280	150	430	0	0	0	280	150
Манлай	1434	5	6	1	972	450	1434	5	6	1	972	450
Номгон	0	0	0	0	0	0	0	0	0	0	0	0
Ноён	588	0	0	0	136	452	588	0	0	0	136	452
Сэврэй	244	0	0	2	194	48	244	0	0	2	194	48
Ханбогд	0	0	0	0	0	0	0	0	0	0	0	0
Ханхонгор	1313	0	0	0	1146	167	1313	0	0	0	1146	167
Хүрмэн	858	0	4	1	731	122	858	0	4	1	731	122
Цогт-Овоо	211	0	0	5	205	1	211	0	0	5	205	1
Цогтцэций	916	1	0	0	435	480	916	1	0	0	435	480
Даланзадгад	887	0	6	0	585	296	887	0	6	0	585	296
Дүн	12911	35	45	170	8205	4456	12913	35	45	170	8207	4456

Эх сурвалж: Албан ёсны статистик мэдээ

	Хорогдсон төл						Бойжсон төл					
	Бүгд	Ботго	Унага	Тугал	Хурга	Ишиг	Бүгд	Ботго	Унага	Тугал	Хурга	Ишиг
Баяндалай	0	0	0	0	0	0	970	8	13	67	430	452
Баяновоо	0	0	0	0	0	0	1029	0	0	0	831	198
Булган	0	0	0	0	0	0	2512	0	14	94	2071	333
Гурвантэс	0	0	0	0	0	0	1521	21	2	0	191	1307
Мандал-Овоо	0	0	0	0	0	0	430	0	0	0	280	150
Манлай	0	0	0	0	0	0	1434	5	6	1	972	450
Номгон	0	0	0	0	0	0	0	0	0	0	0	0
Ноён	0	0	0	0	0	0	588	0	0	0	136	452
Сэврэй	0	0	0	0	0	0	244	0	0	2	194	48
Ханбогд	0	0	0	0	0	0	0	0	0	0	0	0
Ханхонгор	0	0	0	0	0	0	1313	0	0	0	1146	167
Хүрмэн	0	0	0	0	0	0	858	0	4	1	731	122
Цогтовоо	0	0	0	0	0	0	211	0	0	5	205	1
Цогтцэций	0	0	0	0	0	0	916	1	0	0	435	480
Даланзадгад	0	0	0	0	0	0	887	0	6	0	585	296
Дүн	0	0	0	0	0	0	12913	35	45	170	8207	4456

Эх сурвалж: Албан ёсны статистик мэдээ

Мал төллөлт				
Малын төрлөөр			Хувь	
	Урьд оны энэ үеийн төллөлт	2020 он төллөсөн	Төллөлтийн хувь	2020 2019
Ингэ	212	35	0.1	16.5
Гүү	1	45	0.1	4500.0
Үнээ	36	170	1.3	472.2
Эм хонь	11525	8205	2.7	71.2
Эм ямаа	1745	4456	0.6	255.4
Бүгд	13519	12911	1.1	95.5

Эх сурвалж: Албан ёсны статистик мэдээ

Мал төллөлтийг сумдаар үзүүлбэл				
	Урьд оны энэ үеийн төллөлт	2020 төллөсөн	Үүнээс	
			Төллөлтийн хувь	2020 2019
Баяндалай	291	970	1.2	333.3
Баян-Овоо	510	1027	1.5	201.4
Булган	3607	2512	2.7	69.6
Гурвантэс	318	1521	1.7	478.3
Мандал-Овоо	489	430	0.5	87.9
Манлай	1022	1434	1.6	140.3
Номгон	995	0	0.0	0.0
Ноён	125	588	1.1	470.4
Сэврэй	640	244	0.3	38.1
Ханбогд	930	0	0.0	0.0
Ханхонгор	1539	1313	1.2	85.3
Хүрмэн	633	858	1.3	135.5
Цогт-Овоо	1235	211	0.3	17.1
Цогтцэций	675	916	1.3	135.7
Даланзадгад	510	887	1.7	173.9
ДҮН	13519	12911	1.1	95.5

Эх сурвалж: Албан ёсны статистик мэдээ

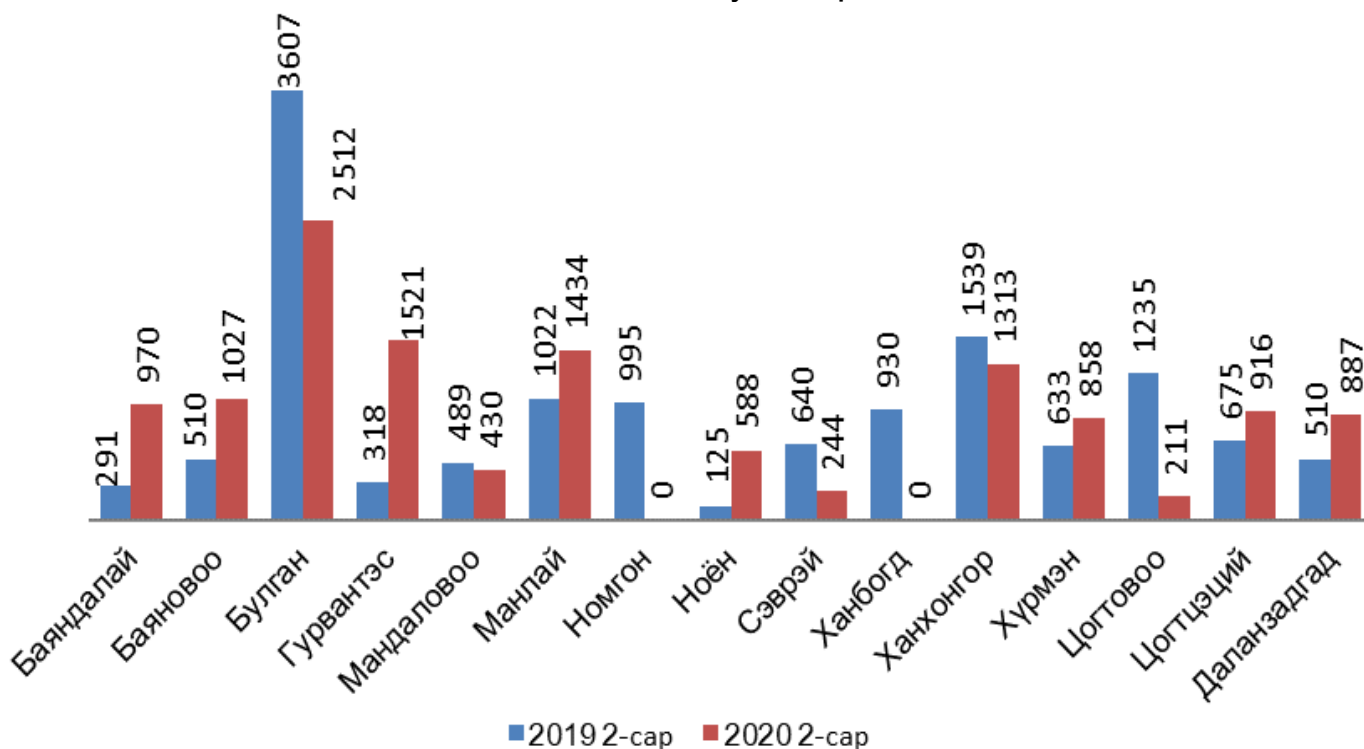
Төл бойжилт төлийн төрлөөр

	Урьд оны Энэ үеийн бойжсон төл	2020		Хувь	
		Хорогдсон	Бойжиж байгаа	Бойжилтын %	2020 2019
Ботго	212	0	35	100.0	16.5
Унага	1	0	45	100.0	4500.0
Тугал	36	0	170	100.0	472.2
Хурга	11525	0	8207	100.0	71.2
Ишиг	1745	0	4456	100.0	255.4
Бүгд	13519	0	12913	100.0	95.5

Эх сурвалж: Албан ёсны статистик мэдээ

2020 оны эхний 02 сарын байдлаар төл бойжилт 100 хувьтай байна. Номгон, Ханбогд сумд төл аваагүй байна.

Мал төллөлт /сумдаар/

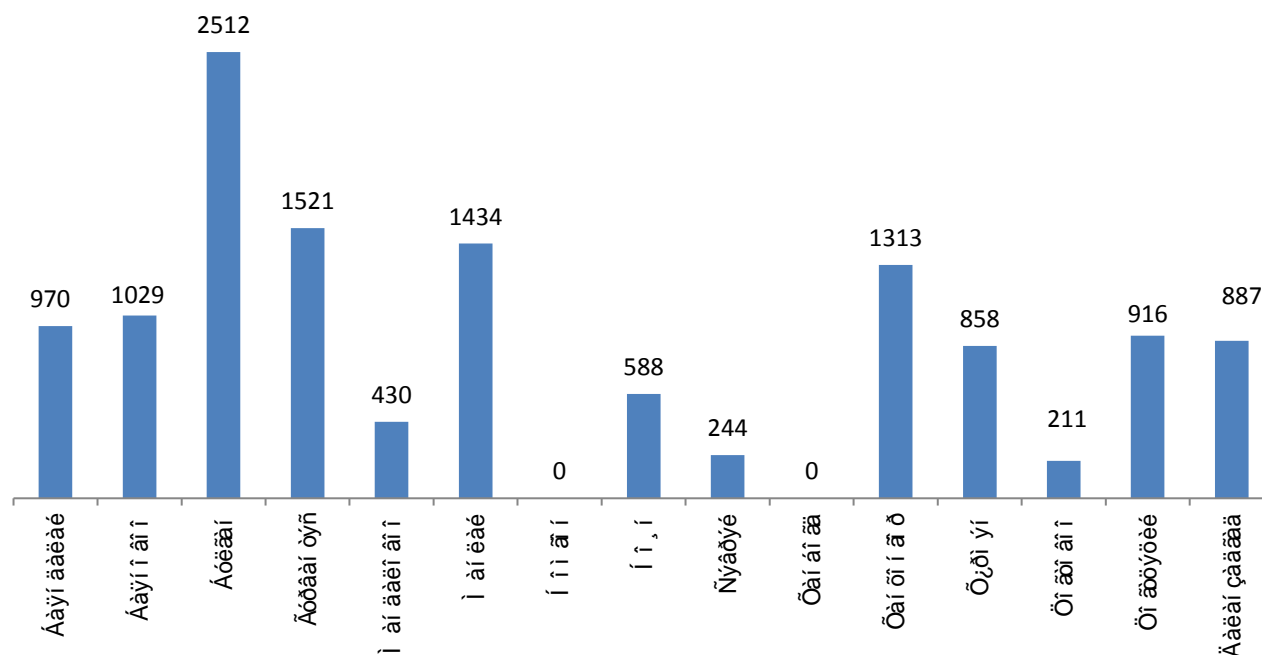


Төл бойжилт сумдаар үзүүлбэл

	Урьд оны энэ үеийн бойжсон төл	2020			2020 2019
		Хорогдсон	Бойжиж байгаа	Бойжилтын хувь	
Баяндалай	291	0	970	100.0	333.3
Баян-Овоо	510	0	1029	100.0	201.8
Булган	3607	0	2512	100.0	69.6
Гурвантэс	318	0	1521	100.0	478.3
Мандал-Овоо	489	0	430	100.0	87.9
Манлай	1022	0	1434	100.0	140.3
Номгон	995	0	0	0.0	0.0
Ноён	125	0	588	100.0	470.4
Сэврэй	640	0	244	100.0	38.1
Ханбогд	930	0	0	0.0	0.0
Ханхонгор	1539	0	1313	100.0	85.3
Хүрмэн	633	0	858	100.0	135.5
Цогт-Овоо	1235	0	211	100.0	17.1
Цогтцэций	675	0	916	100.0	135.7
Даланзадгад	510	0	887	100.0	173.9
ДҮН	13519	0	12913		

Эх сурвалж: Албан ёсны статистик мэдээ

Төл бойжилт / Сумдаар/



2020 оны эхний 02 сарын байдлаар нийт 12911 мал төллөж, 12913 төл гарч, төлийн хорогдолгүй, 12913 төл мал бойжиж байна.

Том малын зүй бус хорогдол

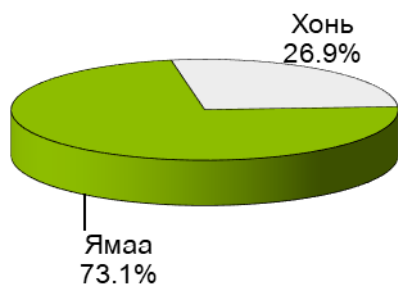
2020 оны 02 сарын байдлаар том малын зүй бус хорогдол 175 гарсан байна. Өнгөрсөн оны 02 сартай харьцуулвал 3.8 дахин өссөн байна.

	Хорогдсон том мал						Өвчнөөр					
	Бүгд	Тэмээ	Адуу	Үхэр	Хонь	Ямаа	Бүгд	Тэмээ	Адуу	Үхэр	Хонь	Ямаа
Баяндалай	0	0	0	0	0	0	0	0	0	0	0	0
Баяновоо	0	0	0	0	0	0	0	0	0	0	0	0
Булган	130	0	0	0	40	90	0	0	0	0	0	0
Гурвантэс	12	0	0	0	0	12	0	0	0	0	0	0
Мандал-Овоо	0	0	0	0	0	0	0	0	0	0	0	0
Манлай	0	0	0	0	0	0	0	0	0	0	0	0
Номгон	0	0	0	0	0	0	0	0	0	0	0	0
Ноён	0	0	0	0	0	0	0	0	0	0	0	0
Сэврэй	33	0	0	0	7	26	0	0	0	0	0	0
Ханбогд	0	0	0	0	0	0	0	0	0	0	0	0
Ханхонгор	0	0	0	0	0	0	0	0	0	0	0	0
Хүрмэн	0	0	0	0	0	0	0	0	0	0	0	0
Цогтовоо	0	0	0	0	0	0	0	0	0	0	0	0
Цогтцэций	0	0	0	0	0	0	0	0	0	0	0	0
Даланзадгад	0	0	0	0	0	0	0	0	0	0	0	0
Дүн	175	0	0	0	47	128	0	0	0	0	0	0

Эх сурвалж: Албан ёсны статистик мэдээ

ТОМ МАЛЫН ЗҮЙ БУС ХОРОГДОЛ				
Малын төрөл	2019 оны хорогдол	2020 оны хорогдол	ОЭ малд эзлэх %	2020/2019
Тэмээ	2	0	0.000	0.0
Адуу	1	0	0.000	0.0
Үхэр	0	0	0.000	0.0
Хонь	6	47	0.007	0.0
Ямаа	36	128	0.006	0.0
БҮГД	45	175	0.006	0.0

Эх сурвалж: Албан ёсны статистик мэдээ




Малын төрөл	Хорогдлыг сумдаар үзүүлбэл			
	2019 оны хорогдол	2020 оны хорогдол	ОЭ малд эзлэх %	2020/2019
Баяндалай	0	0	0.0	0.00
Баяновоо	0	0	0.0	0.00
Булган	0	130	0.1	0.00
Гурвантэс	23	12	0.0	52.17
Мандал-Овоо	0	0	0.0	0.00
Манлай	5	0	0.0	0.00
Номгон	0	0	0.0	0.00
Ноён	0	0	0.0	0.00
Сэврэй	13	33	0.0	253.85
Ханбогд	0	0	0.0	0.00
Ханхонгор	0	0	0.0	0.00
Хүрмэн	0	0	0.0	0.00
Цогтовоо	0	0	0.0	0.00
Цогтцэций	0	0	0.0	0.00
Даланзадгад	4	0	0.0	0.00
Дүн	45	175	0.0	

Хөдөө аж ахуйн бүтээгдэхүүний үнэ

Малын үнэ		2019.II сар Нэг толгойн үнэ /төгрөг/	2020.II сар Нэг толгойн үнэ /төгрөг/	<u>2020</u> 2019
Нас гүйцсэн	Ат	1227222	1260000	102.7
	Ингэ	583333	1400000	240.0
Өсвөр насны	Эр шилбэ	600000	975000	162.5
Нас гүйцсэн	Соёолон үрээ	823428	780000	94.7
	Соёолон гүү	400000	0	0.0
Өсвөр насны	Шүдлэн үрээ	650000	683333	105.1
	Шүдлэн байдас	450000	800000	177.8
Нас гүйцсэн	Эр хонь	160608	175667	109.4
	Эм хонь	111429	142500	127.9
Өсвөр насны	Эр төлөг	101833	112500	110.5
Нас гүйцсэн	Эр ямаа	118450	137083	115.7
	Эм ямаа	98000	102000	104.1
ХАА-н бусад бүтээгдэхүүн				
Тэмээний мах		4360	5528	126.8
Ингэний сүү		2667	3937	147.6
Богийн сүү		0	3000	0.0
Өндөг		438	436	99.5
Ноос ноолуур, арьс шир				
Цагаан ноолуур		0	70000	0.0
Бор ноолуур		0	67000	0.0
Адууны дэл		4333	3000	69.2
Адууны сүүл		8000	4000	50.0
Тэмээний шир		16000	19333	120.8
Адууны шир		11667	5333	45.7
Хониний нэхий		833	1250	150.1
Ямааны арьс		37000	31800	85.9
Хүнсний ногоо				
Сонгино		1720	2950	171.5
Сармис		12167	25000	205.5
Өргөст хэмх		3550	6167	173.7
Улаан лооль		5500	6250	113.6
Өвс тэжээл				
Боодолтой өвс		10000	7333	73.3

Эх сурвалж: Албан ёсны статистик мэдээ



Аж үйлдвэр-Industry

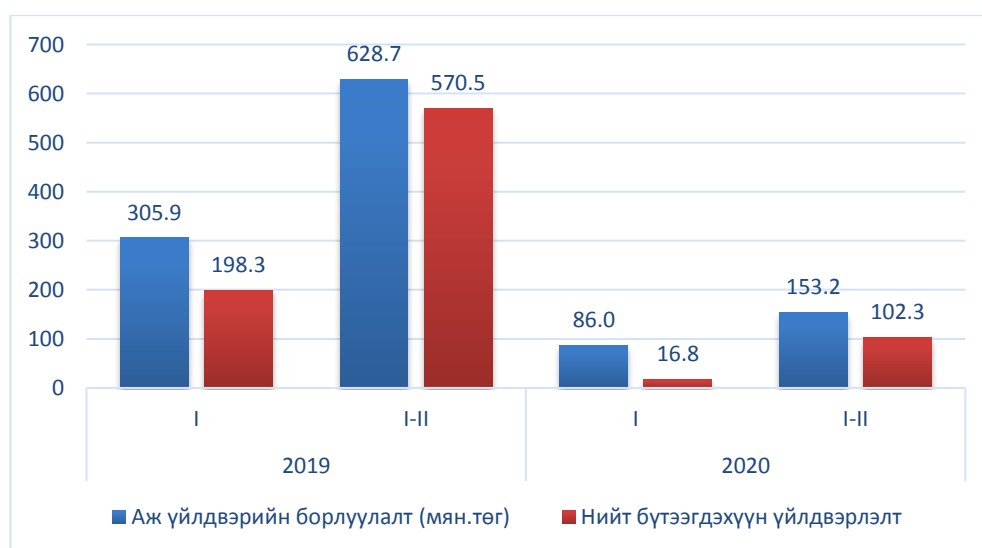
Аж үйлдвэрийн салбарт 2020 оны эхний 2 сарын байдлаар 153.2 тэрбум төгрөгийн нийт бүтээгдэхүүн үйлдвэрлэсэн нь өмнөх оны мөн үеэс 475.5 тэрбум төгрөгөөр буюу 75.6 хувиар буурсан байна.

Аж үйлдвэрийн нийт бүтээгдэхүүн үйлдвэрлэлийн 2020 оны эхний 2 сарын гүйцэтгэл

Салбар	Нийт бүтээгдэхүүн үйлдвэрлэлт (мян.төг)				
	2019		2020		<u>2020</u> <u>2019</u>
	I	I-II	I	I-II	
Нийт дүн	305954460.8	628767409.6	86006261.3	153261905.9	24.4
Уул уурхай, олборлох аж үйлдвэр	305244398.1	627320686.6	84918773.7	151223439	24.1
Нүүрс олборлолт	305244398.1	627320686.6	84918773.7	151223439	24.1
Боловсруулах аж үйлдвэр	216976.9	451485.2	433407.5	703044.4	155.7
Хүнсний бүтээгдэхүүн, ундаа үйлдвэрлэл	216976.9	451485.2	430812.5	695667.7	154.1
Мах, загас, жимс, ногоо, өөх, тос боловсруулалт	0	0	132251.6	214573.6	
Сүү, сүүн бүтээгдэхүүн үйлдвэрлэл	0	0	20118.5	35129.9	
Ундаа үйлдвэрлэл	216976.9	451485.2	278442.4	445964.2	98.8
Хувцас үйлдвэрлэл, үслэг арьс боловсруулалт	0	0	2595	7376.7	
Цахилгаан, дулааны эрчим хүч үйлдвэрлэл, усан хангамж	493085.8	995237.8	654080.1	1335422.5	134.2
Цахилгаан, хий, дулаан үйлдвэрлэл	406744.3	817539.4	568844.5	1147047.9	140.3
Ус ариутгал, усан хангамж	86341.5	177698.4	85235.6	188374.6	106.0

Эх сурвалж: Албан ёсны статистик мэдээ

Аж үйлдвэрийн салбарын нийт үйлдвэрлэлт, борлуулалт (тэрбум төгрөгөөр)



Аж үйлдвэрийн салбарт 2020 оны эхний 2 сарын байдлаар 102.3 тэрбум төгрөгийн борлуулалт хийгджээ. Энэ нь өнгөрсөн мөн үеэс 467.2 тэрбум төгрөгөөр буюу 82.1 хувиар буурсан байна.

Аж үйлдвэрийн борлуулалтын 2020 оны эхний 2 сарын гүйцэтгэл

Салбар	Аж үйлдвэрийн борлуулалт (мян.төг)					2020 2019
	2019		2020			
	I	I-II	I	I-II		
1	2	3	4	5	6	
Нийт дүн	198322335.4	570544538.1	16896262.4	102312918.5	17.9	
Уул уурхай, олборлох аж үйлдвэр	197612272.7	569097815.1	15808774.8	100356773.6	17.6	
Нүүрс олборлолт	197612272.7	569097815.1	15808774.8	100356773.6	17.6	
Боловсруулах аж үйлдвэр	216976.9	451485.2	433407.5	620722.4	137.5	
Хүнсний бүтээгдэхүүн, ундаа үйлдвэрлэл	216976.9	451485.2	430812.5	613345.7	135.9	
Мах, загас, жимс, ногоо, өөх, тос боловсруулалт	0	0	132251.6	132251.6		
Сүү, сүүн бүтээгдэхүүн үйлдвэрлэл	0	0	20118.5	35129.9		
Ундаа үйлдвэрлэл	216976.9	451485.2	278442.4	445964.2	98.8	
Хувцас үйлдвэрлэл, үслэг арьс боловсруулалт	0	0	2595	7376.7		
Цахилгаан, дулааны эрчим хүч үйлдвэрлэл, усан хангамж	493085.8	995237.8	654080.1	1335422.5	134.2	
Цахилгаан, хий, дулаан үйлдвэрлэл	406744.3	817539.4	568844.5	1147047.9	140.3	
Ус ариутгал, усан хангамж	86341.5	177698.4	85235.6	188374.6	106.0	

Эх сурвалж: Албан ёсны статистик мэдээ

Аж үйлдвэрийн борлуулалт, сумдаар

Сумын нэр	Аж үйлдвэрийн борлуулалт (мян.төг)				2020/ 2019
	2019		2020		
	I	I-II	I	I-II	
Нийт дүн	198322335.4	570544538.1	85416656.1	16896262.4	102312919
Баяндалай	27881.5	53668.1	36220.6	36220.6	72441.2
Баян-Овоо	26491.1	52982.2	30413	30413	60826
Булган	27134.8	54623	29184.3	29184.3	58368.6
Гурвантэс	33121320.3	90882213.5	44010880.3	1364922.2	45375802.5
Даланзадгад	303318.4	629183.6	279042.5	505324.6	784367.1
Мандал-Овоо	20704.4	41408.8	42287.8	44194.9	86482.7
Манлай	31179.2	62358.4	45230.5	45230.5	90461
Ноён	24900	50700	24900	24900	49800
Номгон	26250.3	52479.5	36241.4	32553.4	68794.8
Сэврэй	20633.2	41266.4	26175.6	26176	52351.6
Ханбогд	93278.9	185587	126452.7	123996.4	250449.1
Ханхонгор	26790.1	54876.3	28686.4	27078.9	55765.3
Хүрмэн	21025.6	42051.4	23840.8	23840.8	47681.6
Цогт-Овоо	19143.2	38286.4	21591.9	21984.5	43576.4
Цогтцэций	164532284.4	478302853.5	40655508.3	14560242.3	55215750.6

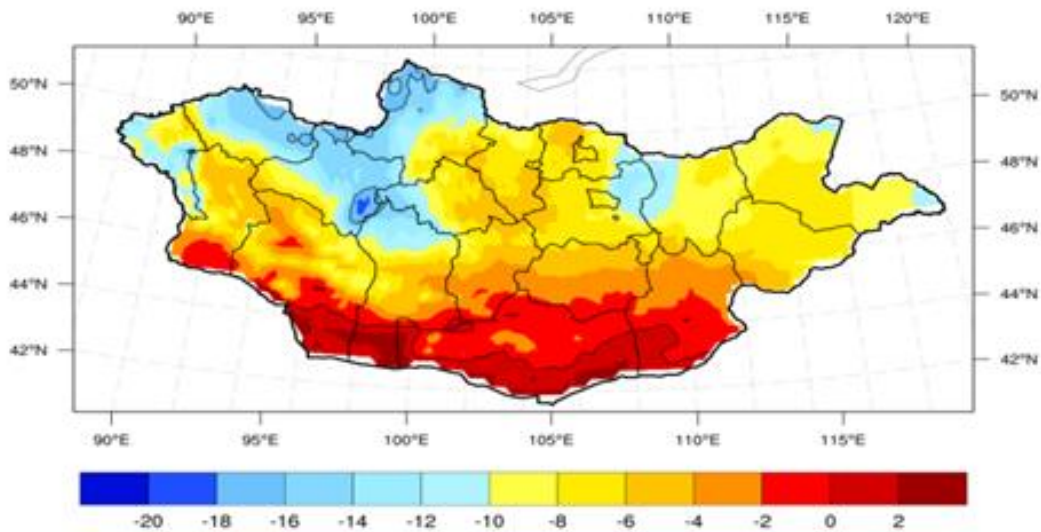
АМЬДАРЧ БУЙ ОРЧИН



Даланзадгад сумын 2020 оны 2 дугаар сарын агаарын дундаж температур -6.7°C байв. Энэ нь олон жилийн дундажтай харьцуулахад 4.1°C -аар дулаан байлаа. Сарын агаарын үнэмлэхүй их температур 13.4°C , үнэмлэхүй бага температур нь $-22.2.1^{\circ}\text{C}$ байсан байна. Харьцангуй чийгийн дундаж 43%, салхины дундаж хурд 3.1 м/сек, үнэмлэхүй их хурд 16 м/сек байв. Энэ сард 8.3 мм хур тунадас орсон байна.

2020 ОНЫ 03-Р САРЫН ЦАГ АГААРЫН УРЬДЧИЛСАН ТӨЛӨВ

Агаарын дундаж температур нийт нутгаар олон жилийн дунджаас дулаан байна.



Нэгдүгээр арав хоногийн эхээр бага зэрэг хүйтэрч, шөнөдөө $13-18$ градус хүйтэн, өдөртөө 2 градус хүйтнээс 3 градус дулаан байна. Хоёрдугаар арав хоногийн дунд үеэс дулаарч шөнөдөө $3-8$ градус хүйтэн, өдөртөө $8-13$ градус дулаан байна. Гуравдугаар арав хоногт нийт нутгаар дулаарч шөнөдөө 3 градус хүйтнээс 2 градус дулаан, өдөртөө $13-18$ градус дулаан байна.

Энэ сард олон жилийн дунджийн орчим хур тунадас орох төлөвтэй.

Нэгдүгээр арав хоногийн эхээр ихэнх нутгаар бага зэргийн цас, хоёрдугаар арав хоногийн эхэн болон дунд үеэр ихэнх нутгаар, гуравдугаар арав хоногийн эхээр нутгийн зүүн хагаст нойтон цас, дунд болон сүүлчээр зарим газраар хур тунадас орох төлөвтэй.

Нэгдүгээр арав хоногийн эхээр, хоёрдугаар арав хоногийн эхэн болон дунд үеэр ихэнх нутгаар $14-16$ м/с, зарим үед $18-20$ м/с, гуравдугаар арав хоногийн дунд болон сүүлчээр ихэнх нутгаар $16-18$ м/с, зарим үед $20-24$ м/с хүрч ширүүсэх буюу цасан болон шороон шуурга шуурах төлөвтэй.

ТЭМДЭГЛЭЛ

**Материалыг
эмхэтгэсэн**

У.Хоролмаа
С.Цэвэлмаа
О.Чинбат
З.Төрболд

Эхийг бэлтгэсэн
З.Төрболд

Хянасан:
С.Бямбабаатар

Үнэн зөв бүртгэл мэдээлэл
Үеийн үед түүх болж үлдэнэ
Үнэнд тулгуурласан бодлого
Үйлсийн тэнгэрт нар болж мандана

Харилцах утас: 70533061, 70533439

E-mail хаяг umnugovi@nso.com
<http://umnugovi.nso.mn/>

2020 оны 03 сарын 13

