



Төв аймгийн Засаг даргын дэргэдэх
Статистикийн хэлтэс



ТӨВ АЙМГИЙН НИЙГЭМ, ЭДИЙН ЗАСГИЙН БАЙДАЛ 2021/2



Гарчиг

• Нийгэм эдийн засгийн үзүүлэлтүүд	2-3
• Хүн ам, улсын бүртгэл	4-8
• Нийгмийн даатгал, нийгмийн халамж	9-17
• Эрүүл мэнд	18-26
• Ажилгүйчүүд	27-37
• Байгаль орчин	38-41
• Төрийн хяналт	42-44
• Гэмт хэрэг, шүүхийн шийдвэр гүйцэтгэл	45-51
• Төсөв, мөнгө, зээл, хадгаламж,	52-65
• Хэрэглээний үнэ тариф, ХАА-н бүтээгдэхүүний үнэ	66-81
• Хөдөө аж ахуй	82-87
• Аж үйлдвэр	88-97
• Холбоо	98-100

Нийгэм, эдийн засгийн үндсэн үзүүлэлт.

Аймгийн нийгэм, эдийн засгийн зарим үндсэн үзүүлэлтүүдийг зэрэгцүүлсэн байдлаар гаргаж танилцуулгад оруулав.

	Хэмжих нэгж	2021 оны 2 сар				
		Аймгийн дундаж	Хамгийн			
			их	бага		
Хүн амын нягтрал	хүн	1.3	Зуунмод	900.89	Баянцагаан	0.29
			Баянчандмань	6.99	Мөнгөнморьт	0.31
			Сүмбэр	5.10	Баян-Өнжүүл	0.47
			Борнуур	4.49	Эрдэнэ	0.50
			Жаргалант	3.60	Сэргэлэн	0.54
Төрөх насны 1000 эмэгтэйд ногдох төрөлт	хүн	10.60	Сэргэлэн	16.1	Угтаал	4.4
			Жаргалант	15.7	Сүмбэр	3.7
			Зуунмод	15.6	Баяндэлгэр	3.4
			Баян	14.5	Аргалант	3.3
			Заамар	13.3	Баянцагаан	0.0
1000 хүнд ногдох нас баралт	хүн	0.7	Мөнгөнморьт	2.5	Аргалант	0.0
			Архуст	1.6	Баян	0.0
			Эрдэнэ	1.3	Баян-Өнжүүл	0.0
			Алтанбулаг	1.3	Баянхангай	0.0
			Цээл	1.2	Баянцагаан	0.0
Хөдөлмөрийн насны 10000 хүнд ногдох ажилгүйдлийн тоо	хүн	59	Баяндэлгэр	428	Баянцагаан	0
			Угтаал	380	Баянчандмань	0
			Борнуур	300	Заамар	0
			Баянжаргалан	289	Мөнгөнморьт	0
			Баянхангай	139	Сэргэлэн	0
Амьд төрсөн 1000 хүүхдэд ногдох нас баралт	хүн	7.2	Зуунмод	26.0		
10000 хүн тутмаас халдварт өвчнөөр өвчлөгчид	хүн	10.9	Зуунмод	41.8	Аргалант	0.0
			Баянцогт	15.9	Баяндэлгэр	0.0
			Сэргэлэн	15.3	Баянхангай	0.0
			Баян	13.9	Баянцагаан	0.0
			Эрдэнэ	13.1	Бүрэн	0.0
Орон нутгийн төсвийн орлогод зарлагын эзлэх хувь	%	24.9	Сэргэлэн	324.2	Баянцагаан	6.3
			Зуунмод	40.7	Өндөрширээт	6.4
			Баян	38.3	Дэлгэрхаан	6.6
			Жаргалант	32.5	Сүмбэр	7.1
			Заамар	31.8	Цээл	7.7
Нэг хүнд ногдох төсвийн зарлага	мян-₮	128.5	Баянхангай	189.1	Борнуур	77.3
			Баянжаргалан	180.1	Батсүмбэр	78.6
			Архуст	175.4	Бүрэн	90.9
			Баяндэлгэр	168.1	Жаргалант	92.4
			Мөнгөнморьт	155.5	Эрдэнэсант	95.7
Нэг хүнд ногдох төсвийн орлого	мян-₮	32.0	Сэргэлэн	385.6	Баянцагаан	7.4
			Баян	46.9	Бүрэн	8.1
			Зуунмод	42.2	Өндөрширээт	8.8
			Заамар	32.8	Дэлгэрхаан	9.1
			Аргалант	30.7	Борнуур	9.3

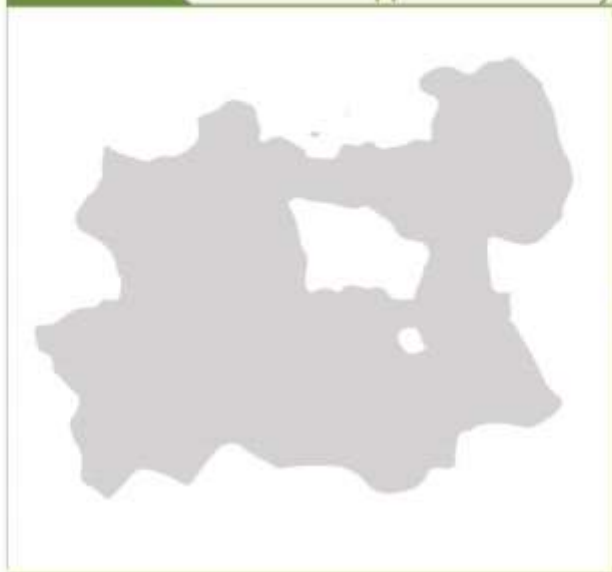
	Хэмжих нэгж	2021 оны II сар				
		Аймгийн дундаж үнэ /₮-өөр/	Хамгийн			
			их	бага		
1-р зэргийн гурил	кг	1440.2	Баянчандмань	1666.7	Дэлгэрхаан	1200.0
			Баянцогт	1600.0	Цээл	1250.0
			Архуст	1566.7	Эрдэнэ	1250.0
			Зуунмод	1550.0	Өндөрширээт	1266.7
			Заамар	1500.0	Баян	1266.7
Хонины мах	кг	7935.7	Баянчандмань	9000.0	Эрдэнэсант	6500.0
			Зуунмод	9000.0	Архуст	7000.0
			Борнуур	8500.0	Баянхангай	7000.0
			Мөнгөнморьт	8500.0	Алтанбулаг	7500.0
			Сэргэлэн	8500.0	Бүрэн	7500.0
Үхрийн мах	кг	9066.7	Батсүмбэр	12500.0	Баянхангай	6500.0
			Баянчандмань	11000.0	Архуст	7000.0
			Зуунмод	11000.0	Эрдэнэсант	7000.0
			Жаргалант	10000.0	Бүрэн	7500.0
			Борнуур	9666.7	Алтанбулаг	8500.0
Цагаан будаа	кг	2699.2	Зуунмод	3096.3	Баяндэлгэр	2366.7
			Борнуур	3000.0	Баян-Өнжүүл	2366.7
			Аргалант	2933.3	Алтанбулаг	2433.3
			Өндөрширээт	2866.7	Баянчандмань	2433.3
			Баянжаргалан	2833.3	Батсүмбэр	2500.0
Ургамлын тос	литр	4533.0	Зуунмод	5599.7	Алтанбулаг	3333.3
			Заамар	5333.3	Баяндэлгэр	3500.0
			Өндөрширээт	5166.7	Архуст	3833.3
			Баянхангай	5000.0	Баян-Өнжүүл	3900.0
			Эрдэнэ	5000.0	Борнуур	4000.0
Шингэн сүү	литр	1981.3	Өндөрширээт	3000.0	Архуст	1000.0
			Эрдэнэсант	3000.0	Борнуур	1200.0
			Эрдэнэ	2500.0	Баянцогт	1500.0
			Зуунмод	2500.0	Сүмбэр	1500.0
			Баянжаргалан	2100.0	Батсүмбэр	1600.0
Элсэн чихэр	кг	2538.6	Борнуур	3000.0	Батсүмбэр	2300.0
			Бүрэн	2800.0	Баян-Өнжүүл	2300.0
			Өндөрширээт	2766.7	Мөнгөнморьт	2300.0
			Зуунмод	2729.7	Алтанбулаг	2400.0
			Дэлгэрхаан	2725.0	Баянцагаан	2400.0
Талх	ширхэг	1462.7	Мөнгөнморьт	2000.0	Алтанбулаг	1200.0
			Архуст	1800.0	Жаргалант	1233.3
			Өндөрширээт	1666.7	Зуунмод	1266.3
			Баянжаргалан	1533.3	Батсүмбэр	1266.7
			Аргалант	1500.0	Баянчандмань	1300.0
Төмс	кг	1034.6	Дэлгэрхаан	1500.0	Жаргалант	500.0
			Баянжаргалан	1266.7	Алтанбулаг	600.0
			Өндөрширээт	1233.3	Борнуур	800.0
			Баяндэлгэр	1200.0	Архуст	866.7
			Бүрэн	1200.0	Сүмбэр	933.3
Сонгино	кг	2242.6	Баянжаргалан	3533.3	Баяндэлгэр	1500.0
			Сүмбэр	3500.0	Баянчандмань	1500.0
			Өндөрширээт	3250.0	Батсүмбэр	1666.7
			Баянцагаан	3000.0	Аргалант	1733.3
			Зуунмод	2666.3	Алтанбулаг	1766.7
Ундны ус	1 литр	1.9	Мөнгөнморьт	5.0	Баянхангай	1.0
			Алтанбулаг	2.0	Дэлгэрхаан	1.0
			Архуст	2.0	Заамар	1.0
			Батсүмбэр	2.0	Сүмбэр	1.0
			Баян	2.0	Эрдэнэ	1.0

	Хэмжих нэгж	Эхний 02 сар - In first 02 months				
		Аймгийн дүн болон дундаж	Хамгийн			
			их	бага		
Том малын зүй бус хорогдлын оны эхний малд эзлэх хувь Percentage of losses to total livestock at the beginning of year	measuring unit	Total and average	highest		lowest	
			Эрдэнэсант	1.6%	Баян	0.0%
			Өндөрширээт	1.1%	Баян-Өнжүүл	0.0%
			Лүн	1.0%	Заамар	0.1%
			Зуунмод	0.8%	Архуст	0.1%
Сэргэлэн	0.6%	Аргалант	0.1%			
18-гаас дээш насны 10000 хүнд ногдох гэмт хэрэг Number of offences per 10000 population of 18 and above ages	Хүн people	16	Эрдэнэ	33	Батсүмбэр	9
			Лүн	29	Баяндэлгэр	9
			Сэргэлэн	28	Баянцогт	8
			Баян-Өнжүүл	26	Жаргалант	5
			Борнуур	26	Баянчандмань	3

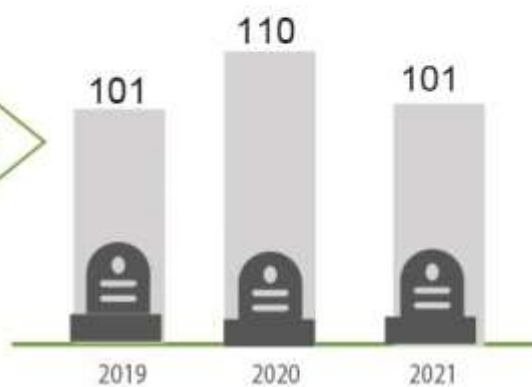


ХҮН АМ, 2021 оны эхний 2 сард

ᠬᠤᠨ
ᠠᠮ



Нас баралт





Хүн ам, улсын бүртгэл, соёл

Хүн ам

Улсын бүртгэлийн хэлтсийн мэдээгээр 2021 оны эхний 2 сард төрсөн хүүхэд 275; нас барсан хүн 63; бусад аймаг хотоос шилжин ирсэн 635 хүн бүртгэгдлээ. Төрсөн хүүхдийн 83.6, нас барсан хүний 160.3 хувь нь хүн ам, өрхийн мэдээллийн сан(ХАӨМС)-д оруулжээ.

Хүн амын 2021 оны 2 сарын хөдөлгөөн

Бүртгэлийн төрөл	Төрсөн				Нас барсан				Аймаг хотоос шилжин ирсэн					
	II	I-II	Үүнээс ХАӨМС- д орсон	Хувь	II	I-II	Үүнээс ХАӨМС- д орсон	Хувь	тайлант сард			өссөн		
									Нийт	насанд хүрэгч	хүүхэд /16-аас доош насны/	Нийт	насанд хүрэгч	хүүхэд /16-аас доош насны/
Нийт	147	275	230	83.6	40	63	101	160.3	242	134	108	635	377	258
Алтанбулаг	6	10	2	20.0	2	4	4	100.0	2	1	1	9	7	2
Аргалант	2	2	2	100.0					7	6	1	22	12	10
Архуст	1	2	1	50.0	1	2	2	100.0				5	4	1
Батсүмбэр	13	17	14	82.4	3	4	5	125.0	19	10	9	45	23	22
Баян	5	9	5	55.6			2					7	6	1
Баяндэлгэр		1	4	400.0		1	1	100.0				2	2	
Баянжаргалан	1	3	6	200.0	1	1	1	100.0	1	1		13	4	9
Баян-Өнжүүл	4	6	6	100.0			1					3	3	
Баянхангай		4	3	75.0					17	8	9	23	12	11
Баянцагаан			1				3					7	4	3
Баянцогт	2	6	4	66.7	1	1	2	200.0	3	1	2	7	5	2
Баянчандмань	4	7	13	185.7		2	4	200.0	33	18	15	59	40	19
Борнуур	7	12	9	75.0	4	4	11	275.0	11	7	4	20	11	9
Бүрэн	2	5	5	100.0	1	1	3	300.0	3	1	2	4	2	2
Дэлгэрхаан	2	5	4	80.0			2							
Жаргалант	12	27	21	77.8	3	4	3	75.0	23	11	12	37	17	20
Заамар	16	24	20	83.3	1	3	6	200.0	6	4	2	12	9	3
Лүн	4	5	8	160.0	2	2	6	300.0	2	2		23	12	11
Мөнгөнморьт	2	3	5	166.7	1	5	5	100.0	10	8	2	15	11	4
Өндөрширээт	1	5	6	120.0	1	1	2	200.0	1	1		6	4	2
Сүмбэр	1	2	1	50.0	1	1		0.0	1	1		7	4	3
Сэргэлэн	8	9	14	155.6			2		1	1		17	12	5
Угтаалцайдам	3	3	5	166.7	3	3	5	166.7	2	2		8	5	3
Цээл	3	5	4	80.0	2	3	3	100.0	5	5		7	7	
Эрдэнэ	7	12	8	66.7	5	5	5	100.0	8	7	1	17	15	2
Эрдэнэсант	5	14	14	100.0	1	1	2	200.0	4	3	1	15	8	7
Зуунмод	36	77	45	58.4	7	15	21	140.0	83	36	47	245	138	107

Улсын төсөвт 2021 оны эхний 2 сард 13.3 сая ₮ төвлөрүүлсэн нь 2020 оны мөн үеэс 7.5 хувь буюу 1.1 сая ₮-өөр буурлаа. Орон нутгийн төсөвт 2021 оны эхний 2 сард 4.3 ₮ төвлөрүүлсэн нь 2020 оны мөн үеэс 18.9 хувь буюу 1.0 сая ₮-өөр буурлаа.

Улсын төсөвт төвлөрүүлсэн орлогын гүйцэтгэл /мян₮/

Сумдын нэр	Бүгд дүн			Улсын төсөвт төвлөрсөн орлого							
				Иргэний бүргэлийн орлого		Дахин авалтын гэрчилгээний орлого		Шилжилт хөдөлгөөний орлого		Иргэний үнэмлэхний орлого	
	2020 оны II	2021 оны II	2021%- 2020	2020 оны II	2021 оны II	2020 оны II	2021 оны II	2020 оны II	2021 оны II	2020 оны II	2021 оны II
Алтанбулаг	518.0	335.5	64.8%	5.0	15.0	20.0	63.0	15.5	450.0	285.0	
Аргалант	457.0	270.5	59.2%		2.5		67.0	28.0	390.0	240.0	
Архуст	285.0	107.5	37.7%	2.5	2.5	5.0	27.5	10.0	255.0	90.0	
Батсүмбэр	997.0	1 367.0	137.1%	22.5	42.5	55.0	164.5	54.5	810.0	1 215.0	
Баян	474.5	212.5	44.8%	2.5	2.5		52.0	15.0	420.0	195.0	
Баяндэлгэр	302.5	111.5	36.9%	17.5	2.5		15.0	4.0	270.0	105.0	
Баянжаргалан	270.0	227.5	84.3%				15.0	32.5	255.0	195.0	
Баян-Өнжүүл	162.5	187.5	115.4%	7.5		15.0	20.0	7.5	135.0	165.0	
Баянхангай	217.5	316.0	145.3%	2.5	15.0	10.0	65.0	36.0	150.0	255.0	
Баянцагаан											
Баянцогт	415.0	267.5	64.5%	7.5		10.0	62.5	12.5	345.0	245.0	
Баянчандмань	540.0	872.5	161.6%	5.0	17.5	35.0	10.0	85.0	525.0	735.0	
Борнуур	858.5	938.0	109.3%	42.5	42.5		36.0	25.5	780.0	870.0	
Бүрэн	419.0	186.5	44.5%	7.5	7.5		6.5	4.0	405.0	165.0	
Дэлгэрхаан	205.0	107.5	52.4%	7.5	2.5	10.0	2.5		195.0	105.0	
Жаргалант	1 026.5	949.0	92.5%	32.5	32.5		79.0	41.5	915.0	870.0	
Заамар	800.0	838.0	104.8%	12.5	37.5	15.0	37.5	20.5	750.0	765.0	
Зуунмод	3 227.0	3 075.5	95.3%	90.0	97.5		332.0	263.0	2 805.0	2 715.0	
Лүн	551.0	431.0	78.2%		15.0		41.0	26.0	510.0	375.0	
Мөнгөнморьт	325.0	373.0	114.8%	7.5	2.5		17.5	25.5	300.0	345.0	
Өндөрширээт	355.0	272.5	76.8%	5.0	12.5	10.0	20.0	10.0	330.0	240.0	
Сүмбэр	209.0	119.0	56.9%	10.0	5.0		19.0	9.0	180.0	105.0	
Сэргэлэн	234.0	223.0	95.3%	5.0			19.0	28.0	210.0	195.0	
Цээл	275.0	422.5	153.6%	2.5	20.0	10.0	47.5	17.5	225.0	375.0	
Угтаалцайдам	174.0	49.0	28.2%		7.5		9.0	11.5	165.0	30.0	
Эрдэнэ	369.0	520.0	140.9%	12.5	7.5	25.0	26.5	37.5	330.0	450.0	
Эрдэнэсант	807.5	605.0	74.9%	12.5	25.0	5.0	45.0	20.0	750.0	555.0	
Нийт дүн	14 474.5	13 385.0	92.5%	320.0	415.0	245.0	1 299.5	840.0	12 855.0	11 885.0	

Орон нутгийн төсөвт төвлөрүүлсэн орлогын гүйцэтгэл /мян₮/

Сумдын нэр	Бүгд дүн			Орон нутгийн төсөвт төвлөрсөн орлого					
				Шилжилт хөдөлгөөний тэмдэгтийн хураамж		Иргэний үнэмлэхний тэмдэгтийн хураамж		Торгууль	
	2020 оны II	2021 оны II	2021% 2020	2020 оны II	2021 оны II	2020 оны II	2021 оны II	2020 оны II	2021 оны II
Алтанбулаг	151.0	69.7	46.2%	32.0	7.0	99.0	62.7	20.0	
Аргалант	163.8	84.8	51.8%	28.0	12.0	85.8	52.8	50.0	20.0
Архуст	87.1	63.8	73.2%	11.0	4.0	56.1	19.8	20.0	40.0
Батсүмбэр	405.2	550.3	135.8%	67.0	23.0	178.2	267.3	160.0	260.0
Баян	134.4	68.9	51.3%	22.0	6.0	92.4	42.9	20.0	20.0
Баяндэлгэр	105.4	45.1	42.8%	6.0	2.0	59.4	23.1	40.0	20.0
Баянжаргалан	122.1	55.9	45.8%	6.0	13.0	56.1	42.9	60.0	
Баян-Өнжүүл	57.7	39.3	68.1%	8.0	3.0	29.7	36.3	20.0	
Баянхангай	79.0	74.1	93.8%	26.0	18.0	33.0	56.1	20.0	
Баянцагаан	20.0	20.0	100.0%					20.0	20.0
Баянцогт	120.9	120.9	100.0%	25.0	5.0	75.9	75.9	20.0	40.0
Баянчандмань	199.5	301.7	151.2%	4.0	40.0	115.5	161.7	80.0	100.0
Борнуур	229.6	222.4	96.9%	18.0	11.0	171.6	191.4	40.0	20.0
Бүрэн	112.1	38.3	34.2%	3.0	2.0	89.1	36.3	20.0	
Дэлгэрхаан	63.9	23.1	36.2%	1.0	0.0	42.9	23.1	20.0	
Жаргалант	333.3	248.4	74.5%	32.0	17.0	201.3	191.4	100.0	40.0
Заамар	262.0	197.3	75.3%	17.0	9.0	165.0	168.3	80.0	20.0
Зуунмод	1 481.1	1 075.3	72.6%	144.0	138.0	617.1	597.3	720.0	340.0
Лүн	140.3	94.5	67.4%	18.0	12.0	102.3	82.5	20.0	
Мөнгөнморьт	93.0	186.9	201.0%	7.0	11.0	66.0	75.9	20.0	100.0
Өндөрширээт	100.6	56.8	56.5%	8.0	4.0	72.6	52.8	20.0	
Сүмбэр	67.6	47.1	69.7%	8.0	4.0	39.6	23.1	20.0	20.0
Сэргэлэн	244.1	54.9	22.5%	8.0	12.0	56.1	42.9	180.0	
Цээл	136.5	189.5	138.8%	27.0	7.0	49.5	82.5	60.0	100.0
Угтаалцайдам	60.3	111.6	185.1%	4.0	5.0	36.3	6.6	20.0	100.0
Эрдэнэ	123.6	114.0	92.2%	11.0	15.0	72.6	99.0	40.0	
Эрдэнэсант	266.0	190.1	71.5%	21.0	8.0	165.0	122.1	80.0	60.0
Нийт дүн	5 360.1	4 344.7	81.1%	562.0	388.0	2 828.1	2 636.7	1 970.0	1 320.0



ҮЛ ХӨДЛӨХ ЭД ХӨРӨНГИЙН БҮРТГЭЛ,
2021 оны 2 дугаар сард

ᠮᠣᠩᠭᠡᠯᠡᠭᠡᠨ
ᠰᠤᠮᠤᠯᠤᠯᠤᠯᠤᠰᠤ
ᠨᠢᠨᠢᠭᠡᠨ
ᠰᠤᠮᠤᠯᠤᠯᠤᠰᠤ

2020 **1884** Нийт иргэд, аж ахуй нэгжийн тоо **573** 2021

үл хөдлөх эд хөрөнгийн өмчлөх эрхийн анхны бүртгэл

114 **50**

төрөөс үнэгүй өмчлүүлсэн газрын өмчлөх эрхийн анхны бүртгэл

842 **202**

барьцааны гэрээний бүртгэл

228 **176**

худалдах, худалдан авах гэрээ

151 **62**

балэглэлийн гэрээ

44 **13**

өв залгамжлал

17 **8**

Үл хөдлөх эд хөрөнгийн бүртгэл.

Улсын бүртгэлийн хэлтсийн мэдээгээр 2021 оны эхний 2 сард нийт 573 иргэд, аж ахуйн нэгжийн үл хөдлөх хөрөнгөнд бүртгэл хийснээс үл хөдлөх эд хөрөнгийн өмчлөх эрхийн анхны бүртгэл 50; төрөөс үнэгүй өмчлүүлсэн газрын өмчлөх эрхийн анхны бүртгэл 202; бэлэглэлийн гэрээ 13; худалдах, худалдан авах гэрээ 62; өв залгамжлал 8; барьцааны гэрээ 176; бусад бүртгэл 62-ийг тус бүр бүртгүүлээ.

Улсын бүртгэлийн хэлтэс Эд хөрөнгийн эрхийн бүртгэлийн 2021 оны эхний 2 сарын мэдээ

Үзүүлэлтүүд		2016	2017	2018	2019	2020	2021	2021-II
		I-II	I-II	I-II	I-II	I-II	I-II	2020-II
Газраас бусад үл хөдлөх эд хөрөнгө өмчлөх эрхийн улсын бүртгэл	Үл хөдлөх эд хөрөнгийн өмчлөх эрхийн анхны бүртгэл	99	125	122	133	114	50	37.6%
	Төрөөс үнэгүй хувьчилсан орон сууцны баталгаажуулалт		1		2	53		
Бүгд		99	126	122	135	167	50	37.0%
Газар өмчлөх эрхийн улсын бүртгэл	Төрөөс худалдаж авсан газрын өмчлөх эрхийн анхны бүртгэл			1	1	1		
	Төрөөс үнэгүй өмчлүүлсэн газрын өмчлөх эрхийн анхны бүртгэл	676	608	617	752	842	202	26.9%
	Газар эзэмших, ашиглах эрхийн анхны бүртгэл	3	2	10				
Бүгд		679	610	628	753	843	202	26.8%
Гэрээний бүртгэл	Бэлэглэлийн гэрээ	48	49	57	49	44	13	26.5%
	Худалдах, Худалдан авах гэрээ	51	97	112	169	151	62	36.7%
	Өв залгамжлал	5	18	21	20	17	8	40.0%
	Барьцааны гэрээний бүртгэл	227	391	330	303	288	176	58.1%
Бүгд		331	555	520	541	500	259	47.9%
Бусад бүртгэл		269	562	451	424	374	62	14.6%
Нийт		1 378	1 853	1 721	1 853	1 884	573	30.9%

Улсын бүртгэлийн хэлтсийн Хуулийн этгээдийн бүртгэлийн мэдээгээр 2021 оны эхний 2 сард нийт 25 аж ахуйн нэгж шинээр бүртгүүлснээс хязгаарлагдмал хариуцлагатай компани /ХХК/ 19; нийгэмд үйлчилдэг төрийн бус байгууллага /НҮТББ/ 3; /ЗБН/ 2; сан 1 тус бүр бүртгүүлээ.

Шинээр бүртгүүлсэн аж ахуй нэгжийн 2021 оны эхний 2 сарын мэдээ

Үзүүлэлтүүд	ХХК	НҮТББ	ГҮТББ	ЗБН	ББН	Хоршоо	ХЗХ	Сан	Шашин	Төсөвт	ТӨҮУГ	ТӨХК	ҮЭБ	ББСБ	БСБ	ОНӨААТҮГ	ХХН	Нийт бүртгэлтэй	Тэмдэгтийн хураамж /мян.төг/
Алтанбулаг	1																	1	44.0
Аргалант																			
Архуст																			
Батсүмбэр																			
Баян																			
Баяндэлгэр																			
Баянжаргалан																			
Баян-Өнжүүл																			
Баянцагаан																			
Баянхангай																			
Баянцогт																			
Баянчандмань																			
Борнуур	1																	1	44.0
Бүрэн																			
Дэлгэрхаан																			
Жаргалант	1	1																2	88.0
Заамар				2														2	88.0
Зуунмод	12	2						1										15	660.0
Лүн	2																	2	88.0
Мөнгөнморьт																			
Өндөрширээт																			
Сүмбэр																			
Сэргэлэн	2																	2	88.0
Угтаалцайдам																			
Цээл																			
Эрдэнэ																			
Эрдэнэсант																			
Нийт	19	3		2				1										25	1100.0

Хуулийн этгээдийн бүртгэлийн 2021 оны эхний 2 сард 52 аж ахуй нэгж байгууллага нэмэлт өөрчлөлт хийлгэснээс үүсгэн байгуулагч өөрчлөгдсөн 5; эцсийн өмчлөгч өөрчлөгдсөн 16; дүрэм шинэчилсэн 5; дахин гэрчилгээ 7; удирдлага өөрчлөгдсөн 12; үйл ажиллагааны чиглэл өөрчлөгдсөн 2; дүрмийн сан нэмэгдсэн хасагдсан 2; хаяг өөрчлөгдсөн 1; нэр хэлбэр өөрчлөгдсөн 2 тус бүр бүртгүүлээ.

Аж ахуйн нэгж байгууллагын нэмэлт өөрчлөлтийн бүртгэлийн 2021 оны эхний 2 сарын мэдээ

Үзүүлэлтүүд	Үүсгэн байгуулагч өөрчлөгдсөн	Эцсийн өмчлөгч өөрчлөгдсөн	Дүрэм шинэчилсэн	Дахин гэрчилгээ	Өөрчлөгдсөн		Дүрмийн сан нэмэгдсэн хасагдсан	Хаяг өөрчлөгдсөн	Нэр хэлбэр, өөрчлөгдсөн	Нэгдсэн	Татан буугдсан	Салбар бүртгүүлсэн	Нийт өөрчлөлт	Лавлагаа		Тэмдэгийн хураамж /мян.төг/	
					Удирдлага	Үйл ажилгааны чиглэл								иргэн	хуулийн этгээд		
Алтанбулаг																	
Аргалант																	
Архуст			1											1			10.0
Батсүмбэр																	
Баян																	
Баяндэлгэр																	
Баянжаргалан																	
Баян-Өнжүүл																	
Баянцагаан																	
Баянхангай																	
Баянцогт																	
Баянчандмань																	
Борнуур					1									1			10.0
Бүрэн														1			10.0
Дэлгэрхаан																	
Жаргалант			1											2			20.0
Заамар				1										2			20.0
Зуунмод	4	9	4	4	4	9	1		1	2				34	7		340.0
Лун					2	1								3			30.0
Мөнгөнморьт																	
Өндөрширээт																	
Сүмбэр			1											1			10.0
Сэргэлэн	1								1					2			20.0
Угтаалцайдам			3											3			30.0
Цээл			1											1			10.0
Эрдэнэ																	
Эрдэнэсант																	
Нийт	5	16	5	7	12	2	2	2	1	2				52			520.0



НИЙГМИЙН ДААТГАЛЫН САНГИЙН ОРЛОГО, ЗАРЛАГА, төрлөөр, сая төгрөг, 2021 оны эхний 2 сард

ᠨᠢᠶᠭᠮᠢᠶ᠋ᠢᠨ ᠳᠠᠠᠲᠭᠠᠯᠢᠨ ᠰᠠᠩᠭᠢᠨ ᠣᠷᠯᠣᠭ᠎ᠠ, ᠵᠠᠷᠯᠠᠭ᠎ᠠ



* ҮОМШӨ - Үйлдвэрлэлийн осол, мэргэжлээс шалтгаалах өвчин

НИЙГМИЙН ДААТГАЛЫН САНГИЙН ОРЛОГО, ЗАРЛАГА, ТӨРЛӨӨР, ЖИЛ БҮРИЙН 2-Р САРЫН БАЙДЛААР
REVENUE AND EXPENDITURE OF SOCIAL INSURANCE FUND, by type, as end of the selected first month

		2018 I_II	2019 I_II	2020 I_II	2021 I_II	2021 I_II 2020 I_II
Нийгмийн даатгалын сангийн орлого мян.төг	Revenue of social insurance fund thous.tog	2332 355.7	3442 045.0	4184 602.8	4063 220.6	97.1%
Үүнээс: Тэтгэврийн даатгалын сангийн	Retirement insurance fund	1560 324.3	2220 078.0	2733 682.5	3172 803.5	116.1%
Тэтгэмжийн даатгалын сангийн	Benefit insurance fund	163 151.0	248 487.5	298 214.8	329 720.6	110.6%
Эрүүл мэндийн даатгалын сангийн	Health insurance fund	480 091.2	700 939.4	825 378.5	458 242.0	55.5%
ҮОМШӨ-ний даатгалын сангийн	IAOD* insurance fund	96 018.3	221 240.2	265 211.0	61 913.9	23.3%
Ажилгүйдлийн даатгалын сангийн	Unemployment insurance fund	32 770.9	51 299.9	62 116.0	40 540.7	65.3%
Нийгмийн даатгалын сангийн зарлага мян.төг	Expenditure of social insurance fund thous.tog	8388 226.5	10062 574.4	12395 805.3	13011 458.4	105.0%
Үүнээс: Тэтгэврийн даатгалын сангийн	Retirement insurance fund	7795 249.2	9210 417.7	10556 167.9	11895 324.5	112.7%
Тэтгэмжийн даатгалын сангийн	Benefit insurance fund	273 876.6	319 492.6	432 128.5	406 206.0	94.0%
Эрүүл мэндийн даатгалын сангийн	Health insurance fund	228 306.8	382 605.6	869 840.2	530 536.0	61.0%
ҮОМШӨ-ний даатгалын сангийн	IAOD* insurance fund	27 965.4	39 777.5	345 007.8	45 206.9	13.1%
Ажилгүйдлийн даатгалын сангийн	Unemployment insurance fund	62 828.5	110 281.0	192 660.9	134 185.1	69.6%
Нийгмийн даатгалын сангийн орлого зарлагын харьцаа	Ratio revenue and expenditure of social insurance fund	27.8%	34.2%	33.8%	31.2%	-2.5%
Үүнээс:	Of which:					
Тэтгэврийн даатгалын сангийн	Retirement insurance fund	20.0%	24.1%	25.9%	26.7%	0.8%
Тэтгэмжийн даатгалын сангийн	Benefit insurance fund	59.6%	77.8%	69.0%	81.2%	12.2%
Эрүүл мэндийн даатгалын сангийн	Health insurance fund	210.3%	183.2%	94.9%	86.4%	-8.5%
ҮОМШӨ-ний даатгалын сангийн	IAOD* insurance fund	343.3%	556.2%	76.9%	137.0%	60.1%
Ажилгүйдлийн даатгалын сангийн	Unemployment insurance fund	52.2%	46.5%	32.2%	30.2%	-2.0%

ҮОМШӨ- үйлдвэрлэлийн осол, мэргэжлээс шалтгаалах өвчин
IAOD- Industrial Accident and Occupational Disease



2021 оны 2-р сарын эцэст нийгмийн даатгалын сангийн авлага 13.3 тэрбум.₮, өглөг 138.5 сая.₮ боллоо.

Нийгмийн даатгалын авлага, өглөгийн 2021 оны 2-р сарын мэдээ, мянган төгрөгөөр

Үзүүлэлт		МД	2018_II	2019_II	2020_II	2021_II	2021_II 2020_II
А в л а г а	Сарын эхний үлдэгдэл	1	969 999.8	710 702.3	604 868.6	796 849.5	131.7%
	Сарын эцсийн үлдэгдэл	2	1 234 313.2	795 225.8	838 221.9	1 339 041.7	159.7%
	Аж ахуйн нэгж байгууллагаас /03=04+05+06+07+08/	3	832 943.2	704 001.5	702 727.4	1095 389.4	155.9%
	Дараа сарын 05-ны дотор төлөх /0-30 хоног/	4	533.0	57 905.0	467 313.7	728 024.4	155.8%
	Урсгал авлага 31-60 хоног	5	299 943.2	150 731.3	24 595.5	91 556.7	372.3%
	Урсгал авлага 61-90 хоног	6	45 547.1	88 367.9	31 622.7	42 961.7	135.9%
	Урсгал авлага 91-120 хоног	7		49 857.7	179 195.5	232 846.7	129.9%
	Хуримтлагдсан авлага 121-ээс дээш хоног	8	486 919.9	357 139.6			
	Төсөвт байгууллага /09=10+11+12+13+14/	9	401 370.0	91 224.3	135 494.5	243 652.3	179.8%
	Дараа сарын 05-ны дотор төлөх /0-30 хоног/	10			95 900.0	103 977.4	108.4%
	Урсгал авлага 31-60 хоног	11	401 370.0	91 224.3	39 594.5	125 224.5	
	Урсгал авлага 61-90 хоног	12				14 450.4	
	Урсгал авлага 91-120 хоног	13					
	Хуримтлагдсан авлага 121-ээс дээш хоног	14					
	Сайн дурын даатгуулагчаас	15					
Ө г л ө г	Эхний үлдэгдэл	16	171 619.8	181 000.0	278 433.6	132 000.0	47.4%
	Эцсийн үлдэгдэл /17=18+19+20+21+22/	17	153 600.0	178 000.0	284 111.3	138 500.0	48.7%
	Эмнэлэгт	18					
	Эмийн санд	19					
	Бусад төсөвт байгууллагад	20	29 000.0	11 000.0	13 989.9	6 500.0	46.5%
	Бусад аж ахуй нэгж байгууллагад	21	25 600.0	11 500.0	9 147.0	19 000.0	207.7%
	Сайн дурын даатгуулагчид	22	99 000.0	155 500.0	260 974.4	113 000.0	43.3%



НИЙГМИЙН ХАЛАМЖ, 2021 оны 2 дугаар сард

УЛААНБААТАР

ОЛГОСОН ТЭТГЭВЭР, ТЭТГЭМЖ ТӨРЛӨӨР



НИЙГМИЙН ХАЛАМЖИЙН ТЭТГЭВЭР, ТЭТГЭМЖИД ХАМРАГЧДИЙН ТОО

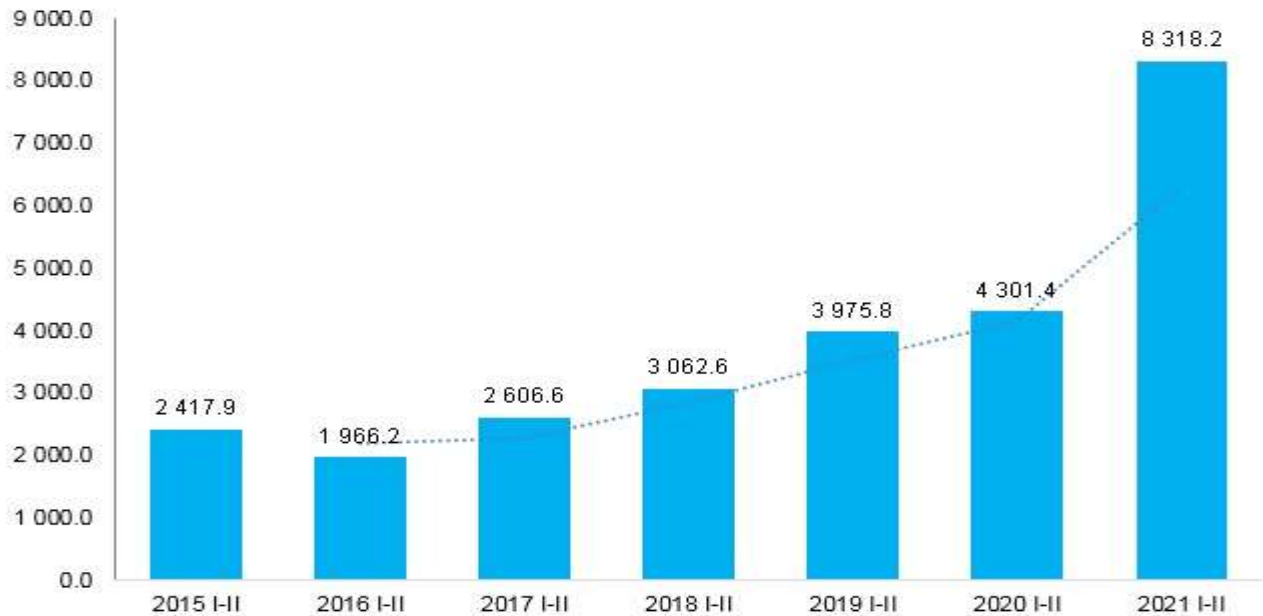


Нийгмийн халамж

Нийгмийн халамж, үйлчилгээний хэлтсийн мэдээгээр 2021 оны эхний 2 сарын нийгмийн халамжийн тэтгэвэр, тэтгэмж, тусламжийг 40748 хүнд олгож, 8.3 тэрбум ₮-ийг зарцуулж 2020 оны мөн үеэс хүний тоо 27.8 хувь 15720 хүнээр буурч, зарцуулсан мөнгөний хэмжээ 93.4 хувь 4.0 тэрбум ₮-өөр өслөө.

Нийгмийн халамжийн дундаж тэтгэвэр 291400₮ болжээ. Олгосон тэтгэвэр, тэтгэмж, тусламжийн 81.3 хувийг хүүхдийн хөгжил сангийн мөнгө; 12.4 хувийг халамжийн тэтгэвэр; 4.1 хувийг төрөл бүрийн нөхцөлт мөнгөн тусламж; 1.9 хувийг олон нийтийн оролцоонд түшиглэсэн халамж; 0.3 хувийг ахмад настан, хөгжлийн бэрхшээлтэй иргэдэд нийгмийн хамгааллын хуулийн дагуу олгогдож байгаа хөнгөлөлт, тусламжид тус бүр зарцуулжээ.

Олгосон тэтгэвэр тэтгэмж, сая төгрөг



Нийгмийн халамжийн сангийн 2021 оны 2 сарын санхүүжилтын мэдээ															
Үзүүлэлтүүд	Хүний тоо				Олгосон тэтгэвэр тэтгэмж (мянган-₮)					хувийн	Дундаж тэтгэвэр, тэтгэмж (мянган-₮)				2021-02 %
	2018-02	2019-02	2020-02	2021-02	2018-02	2019-02	2020-02	2021-02	2021-02	2018-02	2019-02	2020-02	2021-02	2020-02	
Нийгмийн халамжийн тэтгэвэр, тэтгэмж-бүгд	47 875	48 845	56 468	40 748	3 062 616.1	3 975 821.8	4 301 413.3	8 318 192.6	100.0%	32.0	40.7	38.1	102.1	268.0%	
Халамжийн тэтгэвэр	1 688	1 526	1 774	1 764	466 272.4	554 364.8	645 585.1	1 028 210.1	12.4%	138.1	181.6	182.0	291.4	160.2%	
Насны хийгшин зардал	4 276	4 254	5 116		358 900.0	387 530.0	418 260.0			42.0	45.5	40.9			
Цалинтай эзж хөтөлбөрийн зардал	3 925	4 245	4 207		335 561.1	430 055.0	402 812.7			42.7	50.7	47.9			
Алдар цолтой ахмадуудад үзүүлсэн хөнгөлөлт, тусламж	50	56	59		14 162.8	17 000.0	18 000.0			141.6	151.8	152.5			
Алдарт эхийн одонтой эхчүүдэд олгосон тусламж	7 337	8 587	8 453		1 001 720.0	1 159 500.0	1 107 910.0			68.3	67.5	65.5			
Өрх толгойлсон эх, эцэг хөтөлбөрийн зардал															
Улсын төсвөөс олгосон тэтгэмжийн дүн	15 588	17 142	17 835		1 710 343.9	1 994 085.0	1 946 982.7			109.7	116.3	109.2			
Ахмад настанд үзүүлсэн тусламж															
ХБИ-дэд үзүүлсэн тусламж хөнгөлөлт															
Ахмад настан ХБИ-дэд олгосон хөнгөлөлтийн дүн															
Олон нийтийн оролцоонд түшиглэсэн халамж	988	2 340	2 736	3 411	56 540.7	115 818.1	91 274.5	157 896.0	1.9%	28.6	24.7	16.7	23.1	138.8%	
Эвэллөгөө өгөх сургалт зохион байгуулах															
Хөдөлмөр эрхэлж орлогын эх үүсвэртэй болгох															
Сэргээн засах үйлчилгээнд хамруулах															
Жирэмсэн болон нярай, хөхүүл хүүхэдтэй эхчүүдийн мөнгөн тэтгэмж	988	629	750		56 540.7	49 858.1	43 242.5			28.6	39.6	28.8			
Хүнс тэжээлийн дэмжлэг үзүүлэх үйлчилгээний зарцуулалт		1 711	1 986	3 411		65 960.0	48 032.0	157 896.0	1.9%		19.3	12.1	23.1	191.4%	
Гэрийн асрамж, халамжийн үйлчилгээнд хамруулах															
Байнгын асаргаа шаардлагатай ахмад настныг асарч байгаа иргэнд олгох	444	465	540	627	56 664.2	64 065.3	87 244.8	105 325.7	1.3%	63.8	68.9	80.8	84.0	104.0%	
Байнгын асаргаа шаардлагатай ХБ иргэнийг асарч байгаа	202	192	222	231	26 243.9	26 492.5	34 255.7	38 240.8	0.5%	65.0	69.0	77.2	82.8	107.3%	
Байнгын асаргаа шаардлагатай ХБ хүүхдийг асарч байгаа	203	198	228	221	26 671.5	32 673.6	51 047.2	54 329.6	0.7%	65.7	82.5	111.9	122.9	109.8%	
Бүтэн өнчин хүүхэд асран хамгаалж харгалзан дэмжигчид	38	41	39	37	4 910.0	5 878.0	6 306.4	7 700.4	0.1%	64.6	71.7	80.9	104.1	128.7%	
Гэр бүлийн хуулийн 25.5-д заасан хүүхдийг гэр бүлдээ авч асран хамгаалж байгаа	16	21	14	13	2 812.0	3 932.0	3 370.5	3 718.0	0.0%	87.9	93.6	120.4	143.0	118.8%	
Хүүхэд, төрөл садангүй, ганц бие ахмад настныг гэр бүлдээ авч асран хамгаалж байгаа	427	19	14	13	25 980.0	2 658.5	2 025.3	1 853.6	0.0%	30.4	70.0	72.3	71.3	98.6%	
16 хүртэлх насны байнгын асаргаа шаардлагатай хүүхэд олгох мөнгөн тэтгэмж	204	163	221	224	57 747.5	49 616.1	79 740.6	126 282.6	1.5%	141.5	152.2	180.4	281.9	156.2%	
Байнгын асаргаа шаардлагатай хөгжлийн бэрхшээлтэй иргэн	592	439	47	28	36 120.0	52 680.0	3 900.0	1 200.0	0.0%	30.5	60.0	41.5	21.4	51.6%	
Хүүхэд, төрөл садангүй, ганц бие ХБ иргэнийг гэр бүлдээ авч асран хамгаалж байгаа	5	6	9	3	670.0	840.0	1 041.5	507.0	0.0%	67.0	70.0	57.9	84.5	146.0%	
Нөхцөлт мөнгөн тэтгэмжийн нийт дүн	2 131	1 544	1 334	1 397	237 819.1	238 835.8	268 931.9	339 157.7	4.1%	55.8	77.3	100.8	121.4	120.4%	
4 хүртэлх насны 3 ба түүнээс дээш ихэр хүүхэд төрүүлж эсэн мэнд өсгөж байгаа өрх, иргэнд олгох тэтгэмж /хүүхэд тус бүр/															
3 хүртэлх насны ихэр хүүхэд жилд нэг удаа															
Байнгын асаргаа шаарддаг иргэнд улиралд нэг удаа															
3 ба түүнээс дээш тооны (14 хүртэл насны) хүүхэдтэй өрх толгойлсон эх, эцэгт жил нэг удаа															
18 нас хүрээгүй байхдаа бүтэн өнчин болсон 18-24 насны иргэнд нэг удаа	2	1			1 200.0	1 200.0				300.0	600.0				
2 ихэр хүүхэд төрүүлж эсэн мэнд өсгөж байгаа өрх, иргэд олгох тэтгэмж	4		2		8 000.0		4 000.0			1000.0	1000.0				
Нэг удаагийн тусламж															
Хорих ангиас суллагдсан өөрийн гэр оронгүй иргэн	1	1	1		1 200.0	1 200.0	1 200.0			600.0	600.0	600.0			
Гэнэтний аюулын улмаас орон гэргүй болсон өрхөд нэг удаа	4	1	2	1	1 200.0	1 200.0	2 400.0	1 200.0	0.0%	150.0	600.0	600.0	600.0	100.0%	
Нийгмийн халамжийн дэмжлэг тусалцаа шаардлагатай иргэнд үзүүлэх хөнгөлөлт, нөхцөлт мөнгөн тусламж-бүгд	11	3	5	1	11 600.0	3 600.0	7 600.0	1 200.0	0.0%	527.3	600.0	760.0	600.0	78.9%	
Ахмад настны нийгмийн хамгааллын хуулийн дагуу олгогдож байгаа нэг удаагийн хөнгөлөлт, тусламж	462	72	98	299	26 107.6	11 946.9	27 950.1	23 097.0	0.3%	28.3	83.0	142.6	38.6	27.1%	
Амьжиргааг дэмжих зөвлөлийн гишүүн, сум, хорооны нийгмийн ажилтанд олгох урамшил	80				3 160.8					19.8					
ХБИ-дэд нийгмийн хамгааллын хуулийн дагуу олгогдож байгаа хөнгөлөлт, тусламж	104	92	55	55	7 991.7	12 271.1	7 849.0	3 631.8	0.0%	38.4	66.7	71.4	33.0	46.3%	
Хүүхдийн хөгжил, хүний хөгжил сангийн мөнгө	26 823	26 126	32 631	33 821	542 780.0	1 044 900.0	1 305 240.0	6 765 000.0	81.3%	10.1	20.0	20.0	100.0	500.1%	

Ойлголт, тодорхойлолт:

Тэтгэвэр гэж даатгуулагчийг өндөр наслахад насан туршид нь, хөдөлмөрийн чадвараа алдсан бол хөдөлмөрийн чадвар нь сэргээгдэх хүртэл, эсхүл өндөр насны тэтгэвэр авах насанд хүртэл, нас барахад нь түүний асрамжид байсан гэр бүлийн хөдөлмөрийн чадваргүй гишүүнд нийгмийн даатгалын сангаас сар бүр олгох мөнгөн олговор юм.

Тэтгэмж нь хөдөлмөрийн чадвараа түр хугацаагаар алдах, жирэмсний, амаржсаны чөлөө эдлэх, ажилгүй болох тохиолдолд даатгуулагч өөрт нь, даатгуулагч нас барах тохиолдолд гэр бүлд нь хууль заасан болзол, нөхцөлийн дагуу нийгмийн даатгалын сангаас доторхой хугацаанд буюу нэг удаа олгох мөнгөн олговор байна.

Эрүүл мэндийн доройтолтой, гэр бүлийн халамж, асрамж дутагдалтай, бие даан, эсхүл бусдын тусламжгүйгээр хэвийн амьдрах боломжгүй, өвөрмөц хэрэгцээ бүхий иргэн, нийгмийн халамжийн дэмжлэг, тусалцаа зайлшгүй шаардлагатай өрхийн гишүүн-иргэнд наад захын хэрэгцээг нь хангах зорилгоор улсаас тэтгэвэр, тэтгэмж олгох, тусгайлсан үйлчилгээ үзүүлэх үйл ажиллагааг нийгмийн халамж гэнэ.



ОРЛОГО (сая төгрөг)

	Эрүүл мэндийн даатгалын сангийн шимтгэл	1 626.5
	Даатгуулагчийн өөрөө хариуцан төлсөн	56.2
	Ажил олгогч, даатгуулагчийн төлсөн	804.2
	Төр даатгалыг нь хариуцах иргэдэд улсын төсвөөс төлсөн	766.1

ИРГЭД 2021 оны 2 сард (мянган хүн)

	Эрүүл мэндийн даатгалд даатгуулагчид	72.1
	Шимтгэлийг ажил олгогч, даатгуулагч хариуцан төлсөн иргэд	10.0
	Шимтгэлийг өөрөө хариуцан төлсөн иргэд	2.4
	Шимтгэлийг улсын төсвөөс хариуцсан иргэд	59.7

ЗАРЛАГА (сая төгрөг)

	Эрүүл мэндийн даатгалын сангийн тусламж үйлчилгээний багцын зардал	919.2
	Эмнэлгийн тусламж, үйлчилгээний зардал	653.4
	Сувиллын тусламж, үйлчилгээний зардал	0.0
	Эмийн үнийн хөнгөлөлтийн зардал	265.8



ЭРҮҮЛ МЭНДИЙН ДААТГАЛ

Аймгийн Нийгмийн даатгалын хэлтэс, Эрүүл мэндийн даатгалын тасгийн мэдээгээр эрүүл мэндийн даатгалын сангийн орлого 2021 оны 2 сард 1.6 тэрбум ₮ болж, эрүүл мэндийн даатгалын сангийн тусламж, үйлчилгээний зардалд 919.2 сая ₮ зарцуулав.

Эрүүл мэндийн даатгалын сангийн орлого, зарлага*, төрлөөр, 2021 оны 2 сард, сая ₮

Үзүүлэлт	2021 он
	I, II
Эрүүл мэндийн даатгалын сангийн шимтгэлийн орлого	1 626.5
Даатгуулагчийн өөрөө хариуцан төлсөн шимтгэл	56.2
Хувиараа хөдөлмөр эрхлэгч иргэн	24.2
Малчин	26.8
Их, дээд сургууль, коллеж, МСҮТ-ийн суралцагч	5.2
Ажил олгогч, даатгуулагчийн төлсөн	804.2
Төр даатгалыг нь хариуцах иргэдэд улсын төсвөөс төлсөн	766.1
Эрүүл мэндийн даатгалын сангийн тусламж үйлчилгээний зардал	919.2
Эмнэлгийн тусламж, үйлчилгээний зардал	653.4
Сувилгын тусламж үйлчилгээний зардал	0.0
Эмийн үнийн хөнгөлөлтийн зардал	265.8

Аймгийн хэмжээнд 2021 оны 2 сард эрүүл мэндийн даатгалд давхардсан тоогоор 72.1 мянган даатгуулагч хамрагдсаны 13.9 хувь нь шимтгэлийг ажил олгогч, даатгуулагч хариуцан төлсөн иргэд, 3.3 хувь нь шимтгэлийг өөрөө хариуцан төлсөн иргэд, 82.8 хувь нь шимтгэлийг улсын төсвөөс хариуцсан иргэд байна.

Эрүүл мэндийн даатгалд хамрагдагчид, 2 дугаар сарын байдлаар, хүнээр

Үзүүлэлт	2021 II
Эрүүл мэндийн даатгалд даатгуулагчид	72 075
Шимтгэлийг ажил олгогч хариуцан төлсөн иргэд	10 040
Төсөвт байгууллагын ажилтан	6 252
Аж ахуйн нэгж, байгууллагын ажилтан	3 788
Шимтгэлийг өөрөө хариуцан төлөх иргэд	2 374
Малчин	788
Хувиараа хөдөлмөр эрхлэгч иргэн	18
Их, дээд сургууль, коллеж, МСҮТ-ийн суралцагч	103
Бусад даатгуулагч	1 465
Шимтгэлийг улсын төсвөөс хариуцсан иргэд	59 661

Аймгийн хэмжээнд эрүүл мэндийн даатгалын сангаас үнийн хөнгөлөлт үзүүлдэг зайлшгүй шаардлагатай эмийн борлуулалт 2021 оны 2 сард 231.2 сая ₮ болов.

Зүрх судасны эмийн борлуулалт 126.7 сая ₮ болж нийт борлуулалтын 54.8 хувийг, ходоод, гэдэсний замын өвчнийг эмчлэх эмийн борлуулалт 24.1 сая ₮ болж нийт борлуулалтын 10.4 хувийг, даавар, дааврын үйлдэлт бусад бэлдмэл ба жирэмслэлтээс сэргийлэх бэлдмэл 20.9 сая ₮ болж 9.1 хувийг, сэтгэцийн болон зан үйлийн эмгэгийг эмчлэх эм 18.6 сая ₮ болж 8.0 хувийг, цусанд нөлөөлөх эм 13.6 сая ₮ болж 5.9 хувийг, халдварын эсрэг эм бэлдмэл 12.6 сая ₮ болж нийт борлуулалтын 5.5 хувийг, уналт, таталтын эсрэг эм 7.9 сая ₮ болж 3.4 хувийг, өвдөлт намдаах, халуун бууруулах, үрэвслийн эсрэг эм 6.7 сая ₮ болж 1.7 хувийг тус тус эзэлжээ.

Эрүүл мэндийн даатгалын сангаас үнийн хөнгөлөлт үзүүлдэг зайлшгүй шаардлагатай эмийн борлуулалт, эмийн ерөнхий бүлгээр, 2021 оны 2 сард, мян ₮

Үзүүлэлт	2021 I_II	Дүнд эзлэх хувь
Дүн	231 164.4	100.0%
Зүрх судасны эм	126 718.4	54.8%
Ходоод, гэдэсний замын өвчнийг эмчлэх эм	24 095.6	10.4%
Даавар, дааврын үйлдэлт бусад бэлдмэл ба жирэмслэлтээс сэргийлэх бэлдмэл	20 923.1	9.1%
Сэтгэцийн болон зан үйлийн эмгэгийг эмчлэх эм	18 578.8	8.0%
Цусанд нөлөөлөх эм	13 632.2	5.9%
Халдварын эсрэг бэлдмэл	12 623.2	5.5%
Уналт, таталтын эсрэг эм	7 902.2	3.4%
Бөөр, шээсний замд нөлөөлөх эм	2 649.2	1.1%
Өвдөлт намдаах, халуун бууруулах, үрэвслийн эсрэг эм	2 358.7	1.0%
Нүдний өвчинд	1 101.1	0.5%
Амьсгалын замын үйл ажиллагаанд нөлөөлөх эм	223.7	0.1%
Салга өвчнийг эмчлэх эм	127.4	0.1%
Харшлын ба анафилаксын эсрэг эм	103.1	0.0%
Окситоцин ба түүний эсрэг бэлдмэлүүд	64.9	0.0%
Арьсны өвчнийг эмчлэх бэлдмэл	63.0	0.0%

Эмнэлэгт хэвтэн эмчлүүлэгчид		2020	2 693
		2021	2 037



Нийт халдварт өвчнөөр өвчлөгчид

 	2020	74
	2021	102



Нялхсын эндэгдлийн түвшин (1000 амьд төрөлтөд ногдох)	2020	5.9
	2021	7.2

5 хүртэлх насны хүүхдийн эндэгдлийн түвшин (1000 амьд төрөлтөд ногдох)	2020	0
	2021	0



Эрүүл Мэнд

2021 оны эхний 2 сард 1 916 өвчтөн эмнэлэгт хэвтэн эмчлэгдэн гарсан нь нэг өвчтөнд дунджаар 7.6 ор хоног ногдлоо.

Эрүүл мэндийн байгууллагын мэдээгээр 2021 оны эхний 2 сард 203 хүүхэд мэндэлсэн нь 2020 оны мөн үеэс 16 хүүхдээр өслөө.

Төрөлт, эндсэн эх, хүүхдийн тоо.

(эхний 2 сар)

NUMBER OF BIRTHS, MATERNAL AND CHILD DEATHS.

(In the first 2 months)

	2018 02-28	2019 02-28	2020 02-28	2021 02-28	21-02-28 20-02-28
Амаржсан эх (Number of mothers delivered child)	201	183	188	205	109.0%
Амьд төрсөн хүүхэд Live births	202	180	187	203	108.6%
Төрөхийн улмаас эндсэн эх Maternal deaths	0	0	0	0	
1 хүртэлх насандаа эндсэн хүүхэд Infant mortality	3	2	2	2	100.0%
1-4 хүртэлх насандаа эндсэн хүүхэд Child mortality (aged 1-4)	0	0	0	0	

Он гарсаар 1 хүртэлх насандаа нас барсан хүүхдийн тоо өмнөх оны мөн үетэй адил байна.



Төрсөн эх болон амьд төрсөн хүүхдийн тоо

/эхний 2- сар/

Үзүүлэлт	Төрөлт					
	Төрсөн эхийн тоо	Амьд төрсөн хүүхэд	Хүйс		Байршил	
			Эрэгтэй	Эмэгтэй	Хот	Хөдөө
Алтанбулаг	3	3	1	2		3
Аргалант						
Архуст						
Батсүмбэр	13	12	6	6		12
Баян	1	1	1			1
Баяндэлгэр						
Баянжаргалан	1	1	1			1
Баян-Өнжүүл	1	1		1		1
Баянхангай						
Баянцагаан						
Баянцогт	1	1		1		1
Баянчандмань						
Борнуур	3	3	1	2		3
Бүрэн	1	1	1			1
Дэлгэрхаан	2	2	1	1		2
Жаргалант	2	2		2		2
Заамар	1	1	1			1
Лүн	2	2	2		1	1
Мөнгөнморьт						
Өндөрширээт	2	2	1	1		2
Сүмбэр	1	1		1		1
Сэргэлэн	2	2	2			2
Угтаал						
Цээл	2	2	1	1		2
Эрдэнэ						
Эрдэнэсант	3	3	3			3
Зуунмод	164	163	78	85	163	
ДҮН	205	203	100	103	164	39

Эмнэлгийн мэдээгээр 2021 оны эхний 2 сард 56 хүн нас барсан нь 2020 оны мөн үеэс 16.1 хувиар өслөө. Нас барсан хүний 14.3 хувь буюу 8 нь эмнэлэгт нас баржээ.

Нас барсан хүүхдийн тоо

(Эхний 2 сар)

INFANT MORTALITY

In the First 2 months

	2020 оны бүтэн 2 сар			2021 оны бүтэн 2 сар		
	0-16	үүнээс		0-16	үүнээс	
	насны бүгд	1 хүртэл	1-4 насны	насны бүгд	1 хүртэл	1-4 насны
Жаргалант	1	1				
Зуунмод	2	1	1	2	2	
Аймгийн дүн	3	2	1	2	2	

Нас баралтыг шалтгаанаар аваад үзвэл хорт хавдарын нас баралт хамгийн өндөр 26.7 хувь, гадны шалтгаан 8.9 хувийг эзлэв.

Нас барсан хүний тоо

INFANT MORTALITY

In the first 2 months

	2020 оны бүтэн 2 сар		2021 оны бүтэн 2 сар		Оны эхнээс 1000 хүнд ногдох нас баралт		
	Нас барсан Бүгд	үүнээс эмнэлэгт	Нас барсан Бүгд	үүнээс эмнэлэгт	2019	2020	2021
Алтанбулаг			1		0.6		0.3
Аргалант			1	1	0.6		0.6
Архуст	1		2			0.8	1.6
Батсүмбэр	5	2	3		0.3	0.7	0.4
Баян	1				0.9	0.5	
Баяндэлгэр			1		2.1		0.7
Баянжаргалан			1				0.6
Баян-Өнжүүл	1				0.9	0.5	
Баянхангай					0.7		
Баянцагаан	2		2		1.1	1.1	1.1
Баянцогт	1		1		0.5	0.5	0.5
Баянчандмань	2				1.4	0.5	
Борнуур	1		4		0.8	0.2	0.8
Бүрэн			1		1.3		0.3
Дэлгэрхаан			1		0.6		0.6
Жаргалант	5	1	4		0.6	0.8	0.6
Заамар	4	1	4		0.7	0.7	0.7
Лүн	1	1	2		1.2	0.4	0.8
Мөнгөнморьт	3		6	1	2.9	1.5	2.9
Өндөрширээт	1		1		0.5	0.5	0.5
Сүмбэр	2				2.2	1.1	
Сэргэлэн	1					0.5	
Угтаал	2		2		1.5	0.7	0.7
Цээл	1		2		0.4	0.4	0.8
Эрдэнэ	2		4			0.5	1.1
Эрдэнэсант			2				0.5
Зуунмод	11	2	11	6	1.4	0.7	0.7
Аймгийн дүн	47	7	56	8	0.9	0.5	0.6

Нас баралтын тоо

Сумын нэр	2021 оны бүтэн 2 сар				Нас баралтын шалтгаан						
	Нас баралт- Бүгд	Хүйс		Гэртээ нас барсан хүний тоо	Хорт хавдарын нас баралт	Нас баралтын гадны шалтгаан	Үүнээс				
		Эр	Эм				Амиа хорлосон	Бусдад хорлогдсон	Үйлдвэрлэлийн осол	Зам тээврийн осол	Бусад осол
Алтанбулаг	1	1		1	1						
Аргалант	1	1									
Архуст	2	2		2	1						
Батсүмбэр	3	2	1	3	2						
Баян											
Баяндэлгэр	1		1	1							
Баянжаргалан	1	1		1							
Баян-Өнжүүл											
Баянхангай											
Баянцагаан	2	1	1	2		1					1
Баянцогт	1	1		1	1						
Баянчандмань											
Борнуур	4	3	1	4		1					1
Бүрэн	1		1	1	1						
Дэлгэрхаан	1	1		1							
Жаргалант	4	3	1	4							
Заамар	4	3	1	4	1	1					1
Лүн	2	1	1	2							
Мөнгөнморьт	6	1	5	5	2	1					1
Өндөрширээт	1	1		1							
Сүмбэр											
Сэргэлэн											
Угтаал	2	2		2	2						
Цээл	2	1	1	2							
Эрдэнэ	4	3	1	4		1					1
Эрдэнэсант	2	2		2							
Зуунмод	11	4	7	5	4						
ДҮН	56	34	22	48	15	5				1	4

2021 оны эхний 2 сард халдварт өвчнөөр 102 хүн өвчилсөн нь өмнөх оны мөн үеэс 37.8 хувь буюу 28 хүнээр өслөө. Халдварт өвчлөлийг өмнөх онтой харьцуулбал заг хүйтэн 1.6 дахин, бусад 1.9 дахин, тэмбүү 75.0 хувь, трихомениаз 70.0 хувь тус тус өсчээ. 10000 хүнд ногдох халдварт өвчлөл аймгийн дундаж 11 байгаа бол: Зуунмод 42, Баянцогт 16, Сэргэлэн 15, Баян 14, Эрдэнэ 13 ногдлоо.

Халдварт өвчнөөр өвчлөгчдийн тоо
NUMBER OF INFECTIOUS DISEASE CASES

	2019-02-28		2020-02-28		2021-02-28		21-02-28 20-02-28
	тоо	хувийн жин	тоо	хувийн жин	тоо	хувийн жин	
БҮГД / TOTAL /	92	100.0%	74	100.0%	102	100.0%	137.8%
<i>Вируст гепатит</i> Viral hepatitis		0.0%	1	1.4%	1	1.0%	100.0%
γ <i>Халдварт мэнэн</i> Bacterial meningitis		0.0%		0.0%		0.0%	
<i>Улаан бурхан</i> Measles		0.0%		0.0%		0.0%	
γ <i>Гахай хавдар</i> Mumps		0.0%		0.0%	1	1.0%	
<i>Салхин цэцэг</i> Chickenpox	37	40.2%	17	23.0%	3	2.9%	17.6%
н <i>Сальмонеллоз</i> Salmonella enteritis		0.0%		0.0%		0.0%	
<i>Цусан суулга</i> Dysentery		0.0%	3	4.1%	3	2.9%	100.0%
э <i>Балнад</i> Typhoid fever		0.0%		0.0%		0.0%	
<i>Ёлом</i> Yolom		0.0%		0.0%		0.0%	
<i>Сүрьеэ</i> Tuberculosis	15	16.3%	12	16.2%	5	4.9%	41.7%
э <i>Тэмбүү</i> Syphilis	5	5.4%	12	16.2%	21	20.6%	175.0%
<i>Заг хүйтэн</i> Gonorrhoea	6	6.5%	6	8.1%	16	15.7%	266.7%
Трихомениаз	10	10.9%	10	13.5%	17	16.7%	170.0%
<i>Бруцеллэз</i> Brucellosis		0.0%	1	1.4%		0.0%	0.0%
с <i>Хамуу</i> Scabies		0.0%		0.0%		0.0%	
<i>Бусад</i> Other	19	20.7%	12	16.2%	35	34.3%	291.7%

Халдварт өвчнөөр өвчлөгчдийн тоо (Сумдаар)
NUMBER OF INFECTIOUS DISEASE CASES (By SOMS)

(Бүтэн 2 сар)
In the first 2 months

	Бүгд Total	Б												
		Вируст гепатит viral hepatitis	Халдварт мэнэн bacterial meningitis	Салхин цэцэг chicken-pox	Цусан суулга dysentery	Гахай хавдар mumps	Улаан бурхан measles	Ёлом yolom	Сүрьеэ tuberculosis	Бруцеллэз brucellosis	Тэмбүү syphilis	Хүйтэн gonorrhoea	Трихомениаз trichomoniasis	Бусад өвчлөл other
Алтанбулаг	2												1	1
Аргалант														
Архуст	1													1
Батсүмбэр	3									1		1		1
Баян	3			1								1		1
Баяндэлгэр														
Баянжаргалан	1										1			
Баян-Өнжүүл	2												1	1
Баянхангай														
Баянцагаан														
Баянцогт	3										1	2		
Баянчандмань	2													2
Борнуур	1										1			
Бүрэн														
Дэлгэрхаан														
Жаргалант	1										1			
Заамар	1											1		
Лүн														
Мөнгөнморьт														
Өндөрширээт	1												1	
Сүмбэр	2										2			
Сэргэлэн	3										1			2
Угтаал														
Цэцэг														
Эрдэнэ	5										2	2		1
Эрдэнэсант	1												1	
Зуунмод	70	1		3	2	1				4	11	10	13	25
Аймгийн дүн	102	1	3	3	1	5	21	16	17	35				
<i>Нийт өвчлөлд эзлэх хувь</i>	100	0.98	2.94	2.94	0.98	4.90	20.59	15.69	16.67	34.31				

10000 хүн тугмаас халдварт өвчнөөр өвчлөгчид
INFECTIOUS DISEASES PER 10000 POPULATION

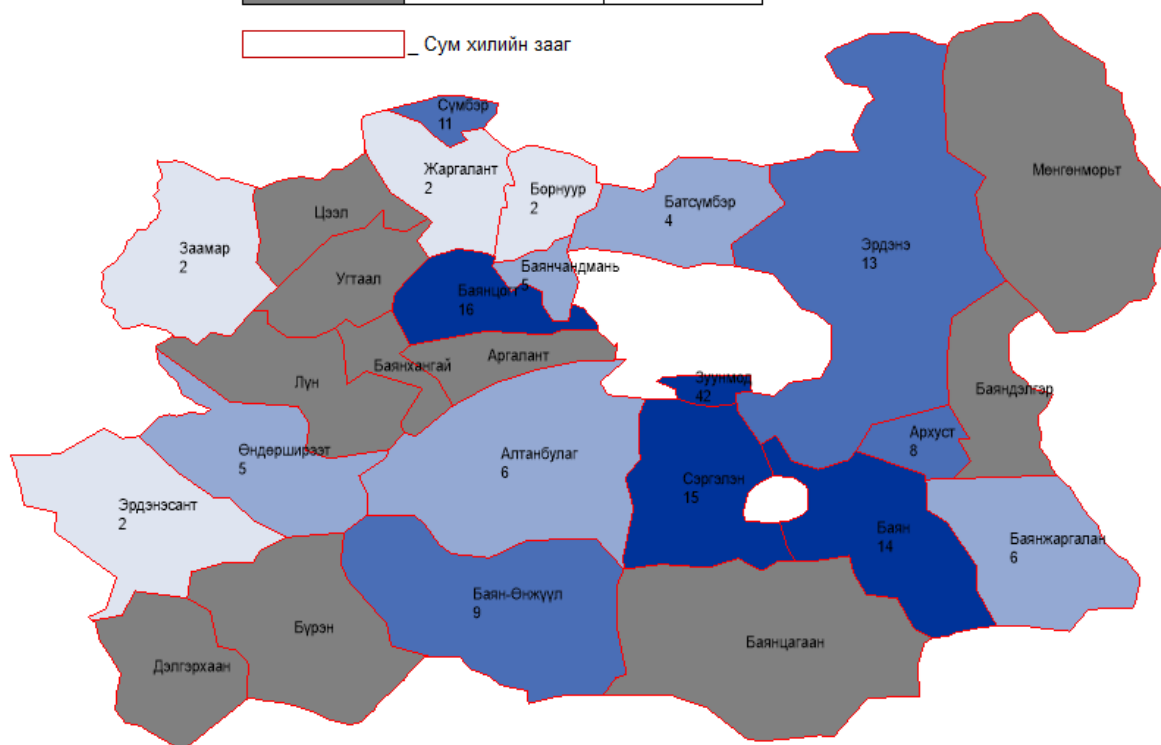
(Бүтэн 2 сар)

Сумдаар (By-Soms)	2019	2020	2021	вируст гепотит Viral hepatitis		
				2019	2020	2021
Алтанбулаг	10		6			
Аргалант	40	6				
Архуст			8			
Батсүмбэр	1	3	4			
Баян	5	5	14			
Баяндэлгэр						
Баянжаргалан	6	6	6			
Баян-Өнжүүл	9	5	9			
Баянхангай						
Баянцагаан	5					
Баянцогт			16			
Баянчандмань	5	7	5			
Борнуур	2	4	2			
Бүрэн	3	3				
Дэлгэрхаан		6				
Жаргалант	2	3	2			
Заамар	7	2	2			
Лүн						
Мөнгөнморьт						
Өндөрширээт	10		5			
Сүмбэр	22	5	11			
Сэргэлэн		10	15			
Угтаал		4				
Цээл		16			4	
Эрдэнэ	5	5	13			
Эрдэнэсант		2	2			
Зуунмод	35	28	42			1
Аймгийн дүн	10	8	11	4	1	

10000 хүнд ноогдох халдварт өвчний тоог газрын зургаар харуулвал.

	Интервал-хүнээр	Сумын тоо
	2-2	4
	3-6	5
	7-13	4
	14-42	4
	о	10

☐ _ Сум хилийн зааг



	Дархлаажуулалтын хамралт		
	Хамрагдах	Хамрагдсан	Хувь
Алтанбулаг	17	17	100.0%
Аргалант	12	12	100.0%
Архуст	5	5	100.0%
Батсүмбэр	47	46	97.9%
Баян	0	0	
Баяндэлгэр	1	1	100.0%
Баянжаргалан	19	19	100.0%
Баян-Өнжүүл	3	3	100.0%
Баянхангай	6	6	100.0%
Баянцагаан	1	1	100.0%
Баянцогт	8	8	100.0%
Баянчандмань	10	10	100.0%
Борнуур	24	24	100.0%
Бүрэн	14	14	100.0%
Дэлгэрхаан	5	5	100.0%
Жаргалант	45	45	100.0%
Заамар	32	28	87.5%
Лүн	23	23	100.0%
Мөнгөнморьт	8	8	100.0%
Өндөрширээт	8	8	100.0%
Сүмбэр	10	10	100.0%
Сэргэлэн	6	6	100.0%
Угтаал	13	13	100.0%
Цээл	16	16	100.0%
Эрдэнэ	10	10	100.0%
Эрдэнэсант	33	33	100.0%
Зуунмод	207	173	83.6%
Аймгийн дүн	583.0	544.0	93.3%

Үзүүлэлт	Жирэмсний бэлгийн замаар дамжих халдварын шинжилгээнд хамрагдалт									
	Бүгд	Үүнээс эерэг	Трихомониаз	Үүнээс эерэг	Заг хүйтэн	Үүнээс эерэг	Тэмбүү	Үүнээс эерэг	ХДХВ/ДОХ	Үүнээс эерэг
Алтанбулаг	32		8		8		8			8
Аргалант	20		5		5		5			5
Архуст	20		5		5		5			5
Батсүмбэр	88		22		22		22			22
Баян	24		6		6		6			6
Баяндэлгэр	4		1		1		1			1
Баянжаргалан	4	1					2	1		2
Баян-Өнжүүл	36	1	9	1	9		9			9
Баянхангай	20		5		5		5			5
Баянцагаан	8		2		2		2			2
Баянцогт	24		6		6		6			6
Баянчандмань	36						18			18
Борнуур	44	1	11		11		11	1		11
Бүрэн	16		4		4		4			4
Дэлгэрхаан	4		1		1		1			1
Жаргалант	92	1	23		23		23	1		23
Заамар	72		18		18		18			18
Лүн	12						6			6
Мөнгөнморьт	16		4		4		4			4
Өндөрширээт	17	1	1	1			8			8
Сүмбэр	36		9		9		9			9
Сэргэлэн	16		4		4		4			4
Угтаал	14						7			7
Цээл	30						15			15
Эрдэнэ	31	1			1	1	15			15
Эрдэнэсант	17	1	1	1			8			8
Зуунмод	188	7	47	5	47		47	2		47
ДҮН	921	14	192	8	191	1	269	5		269

Зуунмод сумын Өрхийн эмнэлэгүүдийн
2021 оны эхний 2 сарын мэдээлэл.

		Баруун Зуунмод	Дүн	
Төрсөн эх	Эмнэлэгт Гэрт			
Төрүүлсэн хүүхэд	Амьд Гүйцэт Дутуу			
Нас барсан	Бүгд	5	5	
	0 настай			
	1- 4 настай			
	үүнээс 5- 7 настай			
	8 - 16 настай 17 -с дээш настай	5	5	
Эмнэлэгт нас барсан	Бүгд			
	0 настай			
	1- 4 настай			
	үүнээс 5- с дээш настай			
	Хоног болоогүй үүнээс 0-4 настай			
Бүртгэгдсэн өвчлөл				
Үзлэг бүгд		7152	7152	
Цочмог халдварт өвчин	Бүгд	70	70	
	Халдварт шар Мэнин Корь Төрсний дараах үжил Сепсис	1	1	
	үүнээс Цусан суулга Сальмонеллэз Сахуу Саа	2	2	
	Салхин цэцэг Улаан эсэргэнэ Гахай хавдар Ёлом	3 3 3 1	3 3 3 1	
	Улаанууд Хүйн үрэвсэл Мөөгөнцөр гар хөлийн өвчин	22	22	
	Бүгд	38	38	
	Нийгмийн халдварт өвчин	Ү Сүрьеэ	4	4
		ү Бруцеллэз		
		н Тэмбүү	11	11
		э Хамуу		
		э Трихомониаз	13	13
	с Заг хүйтэн	10	10	

АРГАЧЛАЛЫН ТАЙЛБАР:

Амьд төрөлт: Жирэмслэлтийн хугацаанаас хамаарахгүйгээр ердийн төрөлтөөр эсвэл мэс ажилбараар ургийг умайнаас гарган авсны дараа нярай амьсгалж байсан, эсвэл амьдын бусад ямар нэгэн шинж тэмдэг, өөрөөр хэлбэл, зүрхний цохилт, хүйний судасны лугшилт, булчингийн тодорхой хөдөлгөөн илэрч байгааг (хүй эсвэл эхэсийг салгасан эсэхийг харгалзахгүй) хамруулна.

Нялхсын эндэгдлийн түвшин: Тухайн хугацаанд 1 хүртлэх насандаа эндсэн хүүхдийн тоог амьд төрсөн хүүхдийн тоонд харьцуулж тооцно.

Тав хүртэлх насны хүүхдийн эндэгдлийн түвшин : Тухайн хугацаанд 5 хүртэлх насандаа эндсэн хүүхдийн тоог амьд төрсөн хүүхдийн тоонд харьцуулж тооцно.

Халдварт өвчний өвчлөлийн 1000 хүнд ноогдох түвшин: Тайлант хугацаанд амбулаторийн үзлэгээр шинээр бүртгэгдсэн нийт халдварт өвчний тохиолдлын тоог тухайн хугацааны дундаж хүн амын тоонд харьцуулж тооцно.

Эндсэн эх: Жирэмсний хугацаанд болон төрөх үедээ эсвэл төрснөөс хойш 42 хоногийн дотор

Жирэмслэлтийн байрлал, үргэлжилсэн хугацаанаас үл хамааран жирэмслэлт, төрөлт болон түүнийг удирдахтай холбоо бүхий шалтгаанаар эндсэнийг харуулна.




БҮРТГЭЛТЭЙ АЖИЛГҮЙ ИРГЭД, 2021 оны 2 дугаар сарын эцэст

ᠪᠦᠷᠲᠦᠭᠡᠯᠲᠡᠢ ᠠᠵᠢᠯᠢᠭᠦᠢ ᠶᠢᠷᠭᠡᠳᠤ



Насны бүлгээр



Хөдөлмөр эрхлэлтийн байгууллагад шинээр бүртгүүлсэн, ажилд зуучлагдан орсон иргэд, 2021 оны 2 дугаар сард



34

Шинээр бүртгүүлсэн
ажилгүй иргэд



Ажил



6

Бүртгэлтэй ажилгүй
иргэдээс ажилд орсон хүн



АЖИЛГҮЙЧҮҮД

2021 оны 2 дугаар сард ХХҮГ-ын хөдөлмөрийн хэлтэст бүртгэлтэй ажилгүйчүүдийн тоо 379 болж, 2020 оны мөн үеэс 54 хүнээр өсөж, өмнөх сараас 46 хүнээр буурав.

Ажилгүйчүүдийн 47.0 хувь буюу 178 нь эмэгтэйчүүд юм. 2021 оны эхнээс 88 ажлын байр захиалгад бүртгэгдсэн бол зуучлалаар 21 ажлын байранд иргэд ажилд оров. Ажилд зуучлагдсан иргэдийн 57.1 хувь буюу 12 нь эмэгтэйчүүд байв. Ажилгүйчүүдийн бүртгэлээс оны эхнээс 126 иргэн хасагдлаа.

Аймгийн бүртгэлтэй ажилгүйчүүдийн 27.4 хувь нь Борнуур суманд; 17.9 хувь нь Угтаал суманд; 13.2 хувь нь Баяндэлгэр суманд; 9.8 хувь нь Зуунмод суманд; 8.4 хувь нь Баянжаргалан суманд бүртгэгджээ.

Ажилгүйчүүдийг боловсролын түвшингөөр хуваавал 16.1% нь дээд; 4.2% нь тусгай дунд; 6.1% нь мэргэжлийн анхан шатны; 62.0% нь бүрэн дунд; 9.2% нь бүрэн бус дунд; 2.1% нь бага; 0.3% нь боловсролгүй иргэд юм.

Аймгийн хэмжээнд хөдөлмөрийн насны 10000 хүнд дунджаар 59 ажилгүйчүүд ногдож байгаа нь өмнөх оны мөн үеэс 4 хүнээр илүү ногдов. Аймгийн дундажтай сумдын дунджийг харьцуулбал Цээл, Баян-Өнжүүл, Дэлгэрхаан, Баянхангай, Баянжаргалан, Борнуур, Угтаал, Баяндэлгэр сумдад аймгийн дунджаас олон ажилгүйчүүд (63-428 хүн) ногдов.

Тайлант сард бүртгэлтэй ажилгүйчүүдээс ажилд 6 иргэн ажлын байранд зуучлуулав.

2021 оны эхнээс ажлын шинэ байранд 18 иргэн ажилд оржээ. Эдийн засгийн салбарын ангиллаар 38.9 хувь нь зочид буудал, байр, сууц болон нийтийн хоолны үйлчилгээний салбарт; 22.2 хувь нь боловсруулах үйлдвэрлэлийн салбарт; 16.7 хувь нь санхүүгийн болон даатгалын үйл ажиллагаа салбарт; 16.7 хувь нь үйлчилгээний бусад үйл ажиллагааны салбарт; 5.6 хувь нь төрийн удирдлага ба батлан хамгаалах үйл ажиллагаа, албан журмын нийгмийн хамгааллын салбарт ажилд орлоо. Улирлын болон түр ажлын шинэ байранд ажилд хүн ороогүй.



Бүртгүүлсэн Ажилгүйчүүдийн тоо, тайлант хугацааны эцэст
Number of unemployed registered persons, at the end of period

	Ажилгүйчүүд Unemployment			Дүнд эзлэх хувь	
	2019 2-28	2020 2-28	2021 2-28	2020 2-28	2021 2-28
Ажилгүйчүүд насны бүлгээр:	271	324	379	100.0%	100.0%
15 - 24 настай	55	70	43	21.6%	11.3%
25 - 34 настай	116	136	153	42.0%	40.4%
35 - 44 настай	62	78	107	24.1%	28.2%
45 - 59 настай	37	39	74	12.0%	19.5%
60-аас дээш настай	1	1	2		0.5%
Бүгдээс-хөгжлийн бэрхшээлтэй	7	7	12	2.2%	3.2%

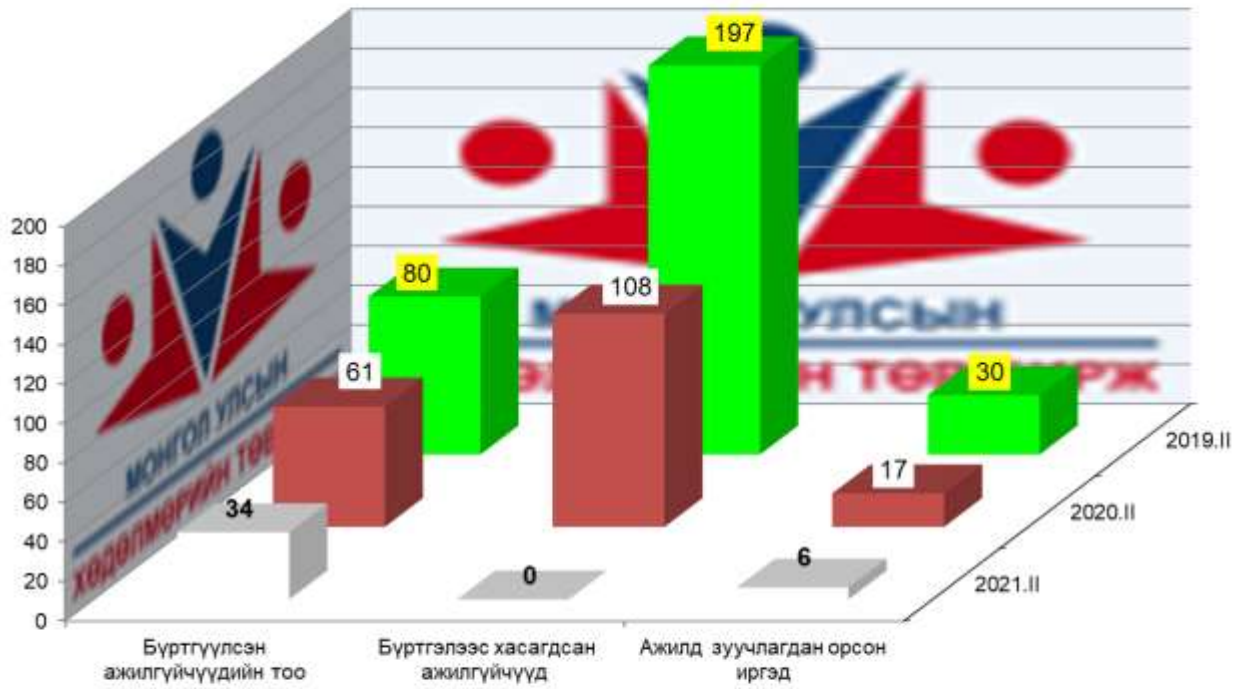
Бүртгүүлсэн Ажилгүйчүүдийн тоо, Боловсролын түвшингээр
Number of unemployed registered persons, by educational level

	2018.И	2019.И	2020.И	2021 он	
				I	II
Бүгд Total	535	271	324	425	379
<i>үүнээс:Эмэгтэй</i> of whom female	283	149	184	203	178
Дээд боловсролтой Higher education	94	60	45	69	61
Тусгай дунд боловсролтой Specialized secondary education	21	13	19	15	16
Мэргэжлийн анхан шатны Skilled workers	28	22	21	29	23
Бүрэн дунд Completed secondary school	324	144	195	265	235
Бүрэн бус дунд Non-completed secondary school	46	25	36	37	35
Бага Completed primary school	14	4	5	9	8
Боловсролгүй Uneducated persons	8	3	3	1	1

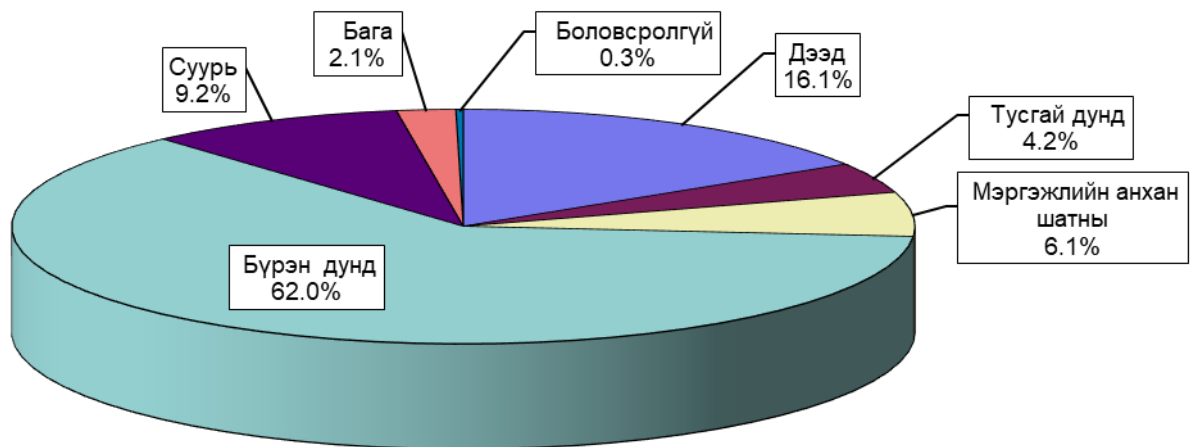
Ажилгүйдлийн шалтгаан
UNEMPLOYED

	2021 онд In the 2021	Тайлант сард As months
	183	34
Шилжин суурьшсан	18	
Сургууль төгссөн, чөлөө авсан	62	
Цэргээс халагдсан	3	
Хорих газраас суллагдсан	1	
Гадаадаас эргэж эрсэн	2	
Орон тооны цомхтголоор	9	
Байгууллага татан буугдсан	4	
Тэтгэвэрт гарсан	1	
Гүйцэтгэж буй албан тушаалдаа тэнцэхгүй болсон	11	
Хөдөлмөрийн сахилгын зөрчил гаргасан		
Бусад	72	
Ажилгүйдлийн бүртгэлээс хасагдсан	126	

Бүртгэлтэй ажилгүй иргэдийн хөдөлгөөн



Ажилгүйчүүд-боловсролын түвшингээр



АЖЛЫН БАЙРНЫ ЗАХИАЛГЫН 2021 ОНЫ МЭДЭЭ 2-Р САРЫН МЭДЭЭ

		Ажил мэргэжлийн ангиллаар									
Бүгд	Менежер	Мэргэжилтэн	Техникч болон туслах /дэд мэргэжилтэн	Контор, үйлчилгээний ажилтан	Худалдаа, үйлчилгээний ажилтан	ХАА, ой, загас агнуурын ажилтан	Үйлдвэрлэл, барилга, гар урлал, холбогдох ажил үйлчилгээний ажилтан	Суурин төхөөрөмж, машин механизмын операторч, угсрагч	Энгийн ажил, мэргэжил	Зэвсэгт хүчний ажил, мэргэжил	
Бүгд	88	4	45	5	3	8	0	6	15	2	0

		Хариуцлагын хэлбэрээр										
Бүгд	Хувьцаат компани	Хязгаарлагдмал хариуцлагатай компани	Бүх гишүүд нь бүрэн хариуцлагатай нөхөрлөл	Зарим гишүүд нь бүрэн хариуцлагатай нөхөрлөл	Хоршоо	Төрийн өмчит үйлдвэрийн газар	Орон нутгийн өмчит үйлдвэрийн газар	Төсөвт байгууллага	Төрийн бус байгууллага	Сан	Бусад	
Бүгд	88	12	8	0	0	0	0	59	0	0	1	

		Төрийн			Орон нутгийн			Хувийн		
Бүгд	Өмчийн	Өмчийн оролцоотой	Хамтарсан	Өмчийн	Өмчийн оролцоотой	Хамтарсан	Монгол Улсын	Гадаадтай хамтарсан	Гадаад улсын	
Бүгд	88	60	0	0	8	0	0	18	2	0

		Эдийн засгийн үйл ажиллагааны салбарын ангиллаар									
Бүгд	ХАА, ойн аж ахуй, загас барилт, ан агнуур,	Уул уурхай, олборлолт	Боловсруулах үйлдвэрлэл	Цахилгаан, хий, уур, агааржуулалт	Ус хангамж, бохир ус зайлуулах систем, хог хаягдлын менежмент болон цэвэрлэх үйл ажиллагаа	Барилга	Бөөний болон жижиглэн худалдаа, машин, мотоциклийн засвар үйлчилгээ	Тээвэр ба агуулахын үйл ажиллагаа	Зочид буудал, байр, сууц болон нийтийн хоолны үйлчилгээ	Мэдээлэл, холбоо	
Бүгд	88	0	0	2	0	8	12	1	0	1	

үргэлжлэл

		Эдийн засгийн үйл ажиллагааны салбарын ангиллаар										
Бүгд	Санхүүгийн болон даатгалын үйл ажиллагаа	Үл хөдлөх хөрөнгийн үйл ажиллагаа	Мэргэжлийн шинжлэх ухаан болон техникийн үйл ажиллагаа	Удирдлагын болон дэмжлэг үзүүлэх үйл ажиллагаа	Төрийн удирдлага ба батлан хамгаалах үйл ажиллагаа, албан журмын нийгмийн хамгаалал	Боловсрол	Хүний эрүүл мэнд ба нийгмийн халамжийн үйл ажиллагаа	Урлаг, үзвэр, тоглоом наадам	Үйлчилгээний бусад үйл ажиллагаа	Хүн хөлсөн ажиллууд аг өрхийн үйл ажиллагаа	Олон улсын байгууллага, суурин төлөөлөгчийн үйл ажиллагаа	
Бүгд	5	0	1	10	20	19	6	3	0	0	0	

АЖИЛД ЗУУЧИЛСАН ИРГЭДИЙН 2021 ОНЫ 2-Р САРЫН МЭДЭЭ

		Ажил мэргэжлийн ангиллаар									
Бүгд	Менежер	Мэргэжилтэн	Техникч болон туслах /дэд мэргэжилтэн	Контор, үйлчилгээний ажилтан	Худалдаа, үйлчилгээний ажилтан	ХАА, ой, загас агнуурын ажилтан	Үйлдвэрлэл, барилга, гар урлал, холбогдох ажил үйлчилгээний ажилтан	Суурин төхөөрөмж, машин механизмын операторч, угсрагч	Энгийн ажил, мэргэжил	Зэвсэгт хүчний ажил, мэргэжил	
Бүгд	21	2	10	2	2	1			2		
Эмэгтэй	12	2	7	2					1		

		Насны бүлгээр					
Бүгд	15-24	25-34	35-44	45-54	55-59	60+	
Бүгд	21	7	8	5	1		
Эмэгтэй	12	5	6	1			

		Төрийн			Орон нутгийн			Хувийн		
Бүгд	Өмчийн	Өмчийн оролцоотой	Хамтарсан	Өмчийн	Өмчийн оролцоотой	Хамтарсан	Монгол Улсын	Гадаадтай хамтарсан	Гадаад улсын	
Бүгд	21	15			1		5			
Эмэгтэй	12	9					3			

		Эдийн засгийн үйл ажиллагааны салбарын ангиллаар									
Бүгд	ХАА, ойн аж ахуй, загас барилт, ан агнуур,	Уул уурхай, олборлолт	Боловсруулах үйлдвэрлэл	Цахилгаан, хий, уур, агааржуулалт	Ус хангамж, бохир ус зайлуулах систем, хог хаягдлын менежмент болон цэвэрлэх үйл ажиллагаа	Барилга	Бөөний болон жижиглэн худалдаа, машин, мотоциклийн засвар үйлчилгээ	Тээвэр ба агуулахын үйл ажиллагаа	Зочид буудал, байр, сууц болон нийтийн хоолны үйлчилгээ	Мэдээлэл, холбоо	
Бүгд	21			1		1	1			1	
Эмэгтэй	12									1	

үргэлжлэл

		Эдийн засгийн үйл ажиллагааны салбарын ангиллаар										
Бүгд	Санхүүгийн болон даатгалын үйл ажиллагаа	Үл хөдлөх хөрөнгийн үйл ажиллагаа	Мэргэжлийн шинжлэх ухаан болон техникийн үйл ажиллагаа	Удирдлагын болон дэмжлэг үзүүлэх үйл ажиллагаа	Төрийн удирдлага ба батлан хамгаалах үйл ажиллагаа, албан журмын нийгмийн хамгаалал	Боловсрол	Хүний эрүүл мэнд ба нийгмийн халамжийн үйл ажиллагаа	Урлаг, үзвэр, тоглоом наадам	Үйлчилгээний бусад үйл ажиллагаа	Хүн хөлсөн ажиллууд аг өрхийн үйл ажиллагаа	Олон улсын байгууллага, суурин төлөөлөгчийн үйл ажиллагаа	
Бүгд	2		1	6	2	2	1	1	2			
Эмэгтэй	2		1	3	1	1	1	1	1			

**Ажилгүйчүүдийн тоог сумдаар үзүүлбэл.
UNEMPLOYED , BY - SOMS.**

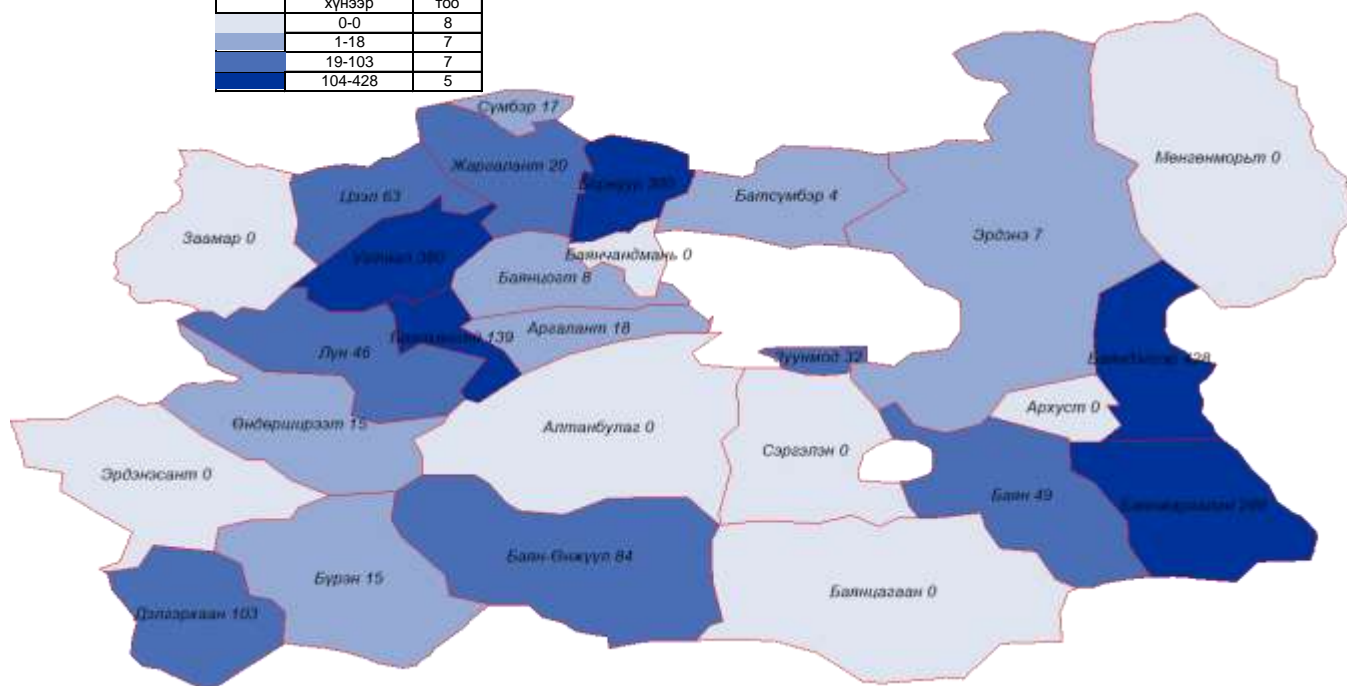
	Ажилгүйчүүд					Дүнд эзлэх хувь Composition , %				
	2018	2019	2020	2021 2-28		2018	2019	2020	2021 2-28	
	2-28	2-28	2-28	Бүгд	Эмэгтэй	2-28	2-28	2-28	Бүгд	Эмэгтэй
Алтанбулаг	4	2	5	0	0	0.7%	0.7%	1.5%	0.0%	0.0%
Аргалант	5	1	8	2	1	0.9%	0.4%	2.5%	0.5%	0.6%
Архуст	12	3	4	0	0	2.2%	1.1%	1.2%	0.0%	0.0%
Батсүмбэр		7	10	2	1	0.0%	2.6%	3.1%	0.5%	0.6%
Баян	5	2	9	8	3	0.9%	0.7%	2.8%	2.1%	1.7%
Баяндэлгэр	5	17	45	50	21	0.9%	6.3%	13.9%	13.2%	11.8%
Баянжаргалан			1	32	10	0.0%	0.0%	0.3%	8.4%	5.6%
Баян-Өнжүүл	9	12	2	13	1	1.7%	4.4%	0.6%	3.4%	0.6%
Баянхангай	10	21	7	13	6	1.9%	7.7%	2.2%	3.4%	3.4%
Баянцагаан	2		1	0	0	0.4%	0.0%	0.3%	0.0%	0.0%
Баянцогт	10		2	1	1	1.9%	0.0%	0.6%	0.3%	0.6%
Баянчандмань	4	9	11	0	0	0.7%	3.3%	3.4%	0.0%	0.0%
Борнуур	2	13	5	104	55	0.4%	4.8%	1.5%	27.4%	30.9%
Бүрэн	5		6	3	1	0.9%	0.0%	1.9%	0.8%	0.6%
Дэлгэрхаан	6	5	1	12	4	1.1%	1.8%	0.3%	3.2%	2.2%
Жаргалант	20	14	19	9	6	3.7%	5.2%	5.9%	2.4%	3.4%
Заамар	3	7	15	0	0	0.6%	2.6%	4.6%	0.0%	0.0%
Лүн	5	1	8	8	4	0.9%	0.4%	2.5%	2.1%	2.2%
Мөнгөнморьт	7	2	1	0	0	1.3%	0.7%	0.3%	0.0%	0.0%
Өндөрширээт	2	1	9	2	0	0.4%	0.4%	2.8%	0.5%	0.0%
Сүмбэр	65	1	7	2	2	12.1%	0.4%	2.2%	0.5%	1.1%
Сэргэлэн	1	2	2	0	0	0.2%	0.7%	0.6%	0.0%	0.0%
Угтаалцайдам	65	30	3	68	33	12.1%	11.1%	0.9%	17.9%	18.5%
Цээл	17	10	21	11	5	3.2%	3.7%	6.5%	2.9%	2.8%
Эрдэнэ	2	44	1	2	2	0.4%	16.2%	0.3%	0.5%	1.1%
Эрдэнэсант	34	3	42	0	0	6.4%	1.1%	13.0%	0.0%	0.0%
Зуунмод	235	64	79	37	22	43.9%	23.6%	24.4%	9.8%	12.4%
Аймгийн дүн	535	271	324	379	178	100.0%	100.0%	100.0%	100.0%	100.0%

**10000 ХҮН АМД НОГДОХ АЖИЛГҮЙЧҮҮДИЙГ СУМДААР ҮЗҮҮЛБЭЛ:
NUMBER OF UNEMPLOYED ENTERED INTO WORK, PERSONS PER 10000 POPULATION**

Сумд /Soums/	ЭЗ-ийн идэвхтэй хүн амд эзлэх хувь				Ажилд орсон хүн		Оны эхний хөдөлмөрийн насны 10000 хүнд ногдох ажилгүйчүүд.			
	2018 2-28	2019 2-28	2020 2-28	2021 2-28	2021 онд	Тайлант сард	2018 2-28	2019 2-28	2020 2-28	2021 2-28
Алтанбулаг		0.1%	0.3%					9	24	
Аргалант	0.6%	0.1%	1.0%	0.2%			48	9	78	18
Архуст	1.3%	0.5%	0.7%				99	34	50	
Батсүмбэр	0.1%	0.2%	0.3%	0.1%			7	16	23	4
Баян	0.6%	0.3%	1.1%	1.0%	1	1	37	14	67	49
Баяндэлгэр	0.1%	1.0%	2.6%	2.8%			21	160	422	428
Баянжаргалан			0.1%	4.2%	2				10	289
Баян-Өнжүүл	1.5%	2.0%	0.3%	2.1%			65	80	14	84
Баянхангай	0.1%	2.8%	0.9%	1.7%			11	231	84	139
Баянцагаан	0.2%		0.1%				17		8	
Баянцогт	2.3%		0.2%	0.1%			171		18	8
Баянчандмань	0.6%	1.2%	1.4%				19	33	41	
Борнуур	0.1%	0.6%	0.2%	4.4%			6	38	15	300
Бүрэн	0.3%		0.4%	0.2%	4	4	26		32	15
Дэлгэрхаан	0.3%	0.7%	0.1%	1.7%			19	44	9	103
Жаргалант	1.1%	0.9%	1.2%	0.6%			43	33	46	20
Заамар	0.2%	0.3%	0.7%		1		14	18	41	
Лүн	0.2%	0.0%	0.3%	0.3%	1		24	6	50	46
Мөнгөнморьт	0.5%	0.2%	0.1%				45	14	7	
Өндөрширээт	0.2%	0.1%	0.9%	0.2%	1		16	7	69	15
Сүмбэр	1.0%	0.1%	0.7%	0.2%			88	9	64	17
Сэргэлэн	0.2%	0.2%	0.2%				16	14	15	
Угтаал	1.9%	3.9%	0.4%	8.8%			92	175	18	380
Цээл	0.3%	1.0%	2.1%	1.1%			19	59	129	63
Эрдэнэ	0.1%	3.5%	0.1%	0.2%	2	2	4	169	4	7
Эрдэнэсант	2.0%	0.2%	2.5%				124	10	151	
Зуунмод	3.3%	0.9%	1.2%	0.5%	9	3	215	58	75	32
Аймгийн дүн	1.0%	0.7%	0.8%	1.0%	21	10	67	44	55	59

10000 ХҮН АМД НОГДОХ АЖИЛГҮЙЧҮҮДИЙГ СУМДААР ҮЗҮҮЛБЭЛ:

Интервал-хүнээр	Сумын тоо
0-0	8
1-18	7
19-103	7
104-428	5



Бүртгэлтэй ажилгүйчүүдээс ажилд орсон хүн, насны бүлгээр, 2-р сард
Persons acquired a job out of registered unemployed, by age group, in the February

	Хугацаа			Дүнд эзлэх хувь	
	2019 2 сар	2020 2 сар	2021 2 сар	2020 2 сар	2021 2 сар
Насны бүлэг - Age group	30	17	6	100.0%	100.0%
15 - 24 настай	15	1		5.9%	0.0%
25 - 34 настай	9	7		41.2%	0.0%
35 - 44 настай	5	5		29.4%	0.0%
45 - 59 настай	1	4		23.5%	0.0%
60-аас дээш настай				0.0%	0.0%
Бүгдээс-эмэгтэй Total by -female				0.0%	

Бүртгэлтэй ажилгүйчүүдээс ажилд орсон хүн, боловсролын түвшинээр, 2-р сард
Persons acquired a job out of registered unemployed, by educational level, in the February

	2018.И	2019.И	2020.И	2021 он	
				I	II
Бүгд Total	23	30	17	16	6
Дээд боловсролтой Higher education	8	11	6	4	
Тусгай дунд боловсролтой Specialized secondary education	1				
Мэргэжлийн анхан шатны Skilled workers	1	1	1		
Бүрэн дунд Completed secondary school	11	15	10	11	
Бүрэн бус дунд Non-completed secondary school	2	3		1	
Бага Completed primary school					
Боловсролгүй Uneducated persons					

БАЙНГЫН АЖЛЫН ШИНЭ БАЙРАНД АЖИЛД ОРСОН ИРГЭДИЙН ТОО

Сумд	2020-02	2021 он				Эдийн засгийн салбарын ангиллаар							
		Оны эхнээс		Тайлант сард		ХАА, ойн аж ахуй, загас барилт, агнуур,	Уул уурхай олборлолт	Боловсруул ах үйлдвэрлэл	Цахилгаан, хий, уур, агааржуулалт	Усны хангамж, бохир ус зайлуулах систем, хог хаягдлын менежмент болон цэвэрлэх үйл ажиллагаа	Барилга	Бөөний болон жижиглэн худалдаа, машин, мотоциклийн засвар үйлчилгээ	Тээвэр ба агуулахын үйл ажиллагаа
		Бүгд	Эмэгтэй	Бүгд	Эмэгтэй								
Алтанбулаг	1												
Аргалант	3												
Архуст													
Батсүмбэр													
Баян													
Баяндэлгэр													
Баянжаргалан													
Баян-Өнжүүл	4												
Баянхангай													
Баянцагаан													
Баянцогт													
Баянчандмань	14												
Борнуур													
Бүрэн	1												
Дэлгэрхаан													
Жаргалант													
Заамар													
Лүн	2												
Мөнгөнморьт													
Өндөрширээт		1											
Сүмбэр	2												
Сэргэлэн													
Угтаал	3												
Цээл													
Эрдэнэ	6												
Эрдэнэсант	8												
Зуунмод	32	17	15	17	15			4					
Аймгийн дүн	76	18	15	17	15			4					4

Сумд	Эдийн засгийн салбарын ангиллаар											
	Зочид буудал, байр, сууц болон нийтийн хоолны үйлчилгээ	Мэдээлэл, холбоо	Санхүүгийн болон даатгалын үйл ажиллагаа	Үл хөдлөх хөрөнгийн үйл ажиллагаа	Мэргэжлийн шинжлэх ухаан болон техникийн үйл ажиллагаа	Удирдлагын болон дэмжлэг үзүүлэх үйл ажиллагаа	Төрийн удирдлага ба батлан хамгаалах үйл ажиллагаа, албан журмын нийгмийн хамгаалал	Боловсрол	Хүний эрүүл мэнд ба нийгмийн халамжийн үйл ажиллагаа	Урлаг, үзвэр, тоглоом наадам	Үйлчилгээний бусад үйл ажиллагаа	Хүн хөлсөн ажиллуулдаг өрхийн үйл ажиллагаа,
Алтанбулаг												
Аргалант												
Архуст												
Батсүмбэр												
Баян												
Баяндэлгэр												
Баянжаргалан												
Баян-Өнжүүл												
Баянхангай												
Баянцагаан												
Баянцогт												
Баянчандмань												
Борнуур												
Бүрэн												
Дэлгэрхаан												
Жаргалант												
Заамар												
Лүн												
Мөнгөнморьт												
Өндөрширээт							1					
Сүмбэр												
Сэргэлэн												
Угтаал												
Цээл												
Эрдэнэ												
Эрдэнэсант												
Зуунмод	7		3								3	
Аймгийн дүн	7		3				1				3	

Байнгын ажлын шинэ байр бий болгосон хөрөнгийн эх үүсвэр

Сумд	2020-02	2021 он				Улсын төсвийн	Орон нутгийн төсвийн	Гадаадын зээл, тусламжийн	Хувийн	Бусад /бичиж/
		Оны эхнээс		Тайлант сард						
		Бүгд	Эмэгтэй	Бүгд	Эмэгтэй					
Алтанбулаг	1									
Аргалант	3									
Архуст										
Батсүмбэр										
Баян										
Баяндэлгэр										
Баянжаргалан										
Баян-Өнжүүл	4									
Баянхангай										
Баянцагаан										
Баянцогт										
Баянчандмань	14									
Борнуур										
Бүрэн	1									
Дэлгэрхаан										
Жаргалант										
Заамар										
Лүн	2									
Мөнгөнморьт										
Өндөрширээт		1				1				
Сүмбэр	2									
Сэргэлэн										
Угтаалцайдам	3									
Цээл										
Эрдэнэ	6									
Эрдэнэсант	8									
Зуунмод	32	17	15	17	15				17	
Аймгийн дүн	76	18	15	17	15	1			17	

Байнгын ажлын шинэ байр байгууллагын хариуцлагын хэлбэрээр

Сумд	2020-02	2021 он				Төрийн өмчит аж ахуйн тооцоотой үйлдвэрийн газар	Орон нутгийн өмчит аж ахуйн тооцоотой үйлдвэрийн газар	Төсөвт байгууллага	Төрийн бус байгууллага	Хувьцаат компани	Хязгаарлагд мал хариуцлагат ай компани	Нөхөрлөл	Хоршоо	Бусад
		Оны эхнээс		Тайлант сард										
		Бүгд	Эмэгтэй	Бүгд	Эмэгтэй									
Алтанбулаг	1													
Аргалант	3													
Архуст														
Батсүмбэр														
Баян														
Баяндэлгэр														
Баянжаргалан														
Баян-Өнжүүл	4													
Баянхангай														
Баянцагаан														
Баянцогт														
Баянчандмань	14													
Борнуур														
Бүрэн	1													
Дэлгэрхаан														
Жаргалант														
Заамар														
Лүн	2													
Мөнгөнморьт														
Өндөрширээт		1				1								
Сүмбэр	2													
Сэргэлэн														
Угтаалцайдам	3													
Цээл														
Эрдэнэ	6													
Эрдэнэсант	8													
Зуунмод	32	17	15	17	15								17	
Аймгийн дүн	76	18	15	17	15	1							17	

УЛИРЛЫН АЖЛЫН ШИНЭ БАЙРАНД АЖИЛД ОРСОН ИРГЭДИЙН ТОО

	2020-02	2021 он				Эдийн засгийн салбарын ангиллаар							
		Оны эхнээс		Тайлант сард		ХАА, ойн аж ахуй, загас барилт, ан агнуур,	Уул уурхай олборлолт	Боловсруулах үйлдвэрлэл	Цахилгаан, хий, уур, агааржуулалт	Усны хангамж, бохир ус зайлуулах систем, хог хаягдлын менежмент болон цэвэрлэх үйл ажиллагаа	Барилга	Бөөний болон жижиглэн худалдаа, машин, мотоциклийн засвар үйлчилгээ	Тээвэр ба агуулахын үйл ажиллагаа
		Бүгд	Эмэгтэй	Бүгд	Эмэгтэй								

Алтанбулаг
 Аргалант 2
 Архуст
 Батсүмбэр
 Баян
 Баяндэлгэр
 Баянжаргалан
 Баян-Өнжүүл
 Баянхангай
 Баянцагаан
 Баянцогт
 Баянчандмань
 Борнуур
 Бүрэн 1
 Дэлгэрхаан
 Жаргалант
 Заамар
 Лүн
 Мөнгөнморьт
 Өндөрширээт
 Сүмбэр
 Сэргэлэн
 Угтаал
 Цээл
 Эрдэнэ 3
 Эрдэнэсант
 Зуунмод
Аймгийн дүн 6

	Эдийн засгийн салбарын ангиллаар											
	Зочид буудал, байр, сууц болон нийтийн хоолны үйлчилгээ	Мэдээлэл, холбоо	Санхүүгийн болон даатгалын үйл ажиллагаа	Үл хөдлөх хөрөнгийн үйл ажиллагаа	Мэргэжлийн шинжлэх ухаан болон техникийн үйл ажиллагаа	Удирдлагын болон дэмжлэг үзүүлэх үйл ажиллагаа	Төрийн удирдлага ба батлан хамгаалах үйл ажиллагаа, албан журмын нийгмийн хамгаалал	Боловсрол	Хүний эрүүл мэнд ба нийгмийн халамжийн үйл ажиллагаа	Урлаг, үзвэр, тоглоом наадам	Үйлчилгээний бусад үйл ажиллагаа	Хүн хөлсөн ажиллууддаг эрхийн үйл ажиллагаа,

Алтанбулаг
 Аргалант
 Архуст
 Батсүмбэр
 Баян
 Баяндэлгэр
 Баянжаргалан
 Баян-Өнжүүл
 Баянхангай
 Баянцагаан
 Баянцогт
 Баянчандмань
 Борнуур
 Бүрэн
 Дэлгэрхаан
 Жаргалант
 Заамар
 Лүн
 Мөнгөнморьт
 Өндөрширээт
 Сүмбэр
 Сэргэлэн
 Угтаал
 Цээл
 Эрдэнэ
 Эрдэнэсант
 Зуунмод
Аймгийн дүн

ТҮР АЖЛЫН ШИНЭ БАЙРАНД АЖИЛД ОРСОН ИРГЭДИЙН ТОО

	2020-02	2021 он				Эдийн засгийн салбарын ангиллаар							
		Оны эхнээс		Тайлант сард		ХАА, ойн аж ахуй, загас барилт, ан агнуур,	Уул уурхай олборлолт	Боловсруул ах үйлдвэрлэл	Цахилгаан, хий, уур, агааржуулалт	Усны хангамж, бохир ус зайлуулах систем, хог хаягдлын менежмент болон цэвэрлэх үйл ажиллагаа	Барилга	Бөөний болон жижиглэн худалдаа, машин, мотоциклийн засвар үйлчилгээ	Тээвэр ба агуулахын үйл ажиллагаа
		Бүгд	Эмэгтэй	Бүгд	Эмэгтэй								

Алтанбулаг
Аргалант
Архуст
Батсүмбэр
Баян
Баяндэлгэр
Баянжаргалан
Баян-Өнжүүл
Баянхангай
Баянцагаан
Баянцогт
Баянчандмань
Борнуур
Бүрэн
Дэлгэрхаан
Жаргалант
Заамар
Лүн
Мөнгөнморьт
Өндөрширээт
Сүмбэр
Сэргэлэн
Угтаал
Цээл
Эрдэнэ
Эрдэнэсант
Зуунмод
Аймгийн дүн

2
2

Эдийн засгийн салбарын ангиллаар												
	Зочид буудал, байр, сууц болон нийтийн хоолны үйлчилгээ	Мэдээлэл, холбоо	Санхүүгийн болон даатгалын үйл ажиллагаа	Үл хөдлөх хөрөнгийн үйл ажиллагаа	Мэргэжлийн шинжлэх ухаан болон техникийн үйл ажиллагаа	Удирдлагын болон дэмжлэг үзүүлэх үйл ажиллагаа	Төрийн удирдлага ба батлан хамгаалах үйл ажиллагаа, албан журмын нийгмийн хамгаалал	Боловсрол	Хүний эрүүл мэнд ба нийгмийн халамжийн үйл ажиллагаа	Урлаг, үзвэр, тоглоом наадам	Үйлчилгээний бусад үйл ажиллагаа	Хүн хөлсөн ажилгуулдаг өрхийн үйл ажиллагаа,

Алтанбулаг
Аргалант
Архуст
Батсүмбэр
Баян
Баяндэлгэр
Баянжаргалан
Баян-Өнжүүл
Баянхангай
Баянцагаан
Баянцогт
Баянчандмань
Борнуур
Бүрэн
Дэлгэрхаан
Жаргалант
Заамар
Лүн
Мөнгөнморьт
Өндөрширээт
Сүмбэр
Сэргэлэн
Угтаал
Цээл
Эрдэнэ
Эрдэнэсант
Зуунмод
Аймгийн дүн

АРГАЧЛАЛЫН ТАЙЛБАР:

Ажил хайгч иргэн: Ажилгүй эсхүл ажилтай боловч ажлын нөхцөлөө сайжруулах, нэмэлт орлого олох зорилгоор ажил хайж байгаа иргэнийг ойлгоно

Бүртгэлтэй ажилгүй иргэд: Монгол улсын хуулиар зөвшөөрөгдсөн хөдөлмөрлөх насны, хөдөлмөрлөх чадвартай, цалин хөлстэй ажил болон хувиараа хөдөлмөр эрхэлдэггүй, тухайн үед ажиллахад бэлэн, цалин хөлстэй ажил идэвхтэй хайж байгаа хөдөлмөр, халамжийн үйлчилгээний хэлтэс, хөдөлмөрийн төв бирж, хөдөлмөрийн хувийн биржид бүртгүүлсэн ажилгүй иргэдийг хамруулна.



ᠰᠡᠮᠡᠨ
ᠰᠢᠩᠭᠡ

Агаарын температур ° C (Үнэмлэхүй их/бага)



Тохиолдсон аюулт үзэгдэл, осол,

Байгалийн болон геологийн гаралтай аюулт үзэгдэл





Төв аймгийн 2021 оны 2 сарын цаг агаарын байдлыг олон жилийн дундажтай харьцуулсан тойм

Агаарын дундаж температур 8-16 градус хүйтэн, Эрдэнэсант, Дэлгэрхаан орчмоор 8-9 градус хүйтэн, хамгийн хүйтэн нь Мөнгөнморьт, Алтанбулаг орчмоор 16 градус хүйтэн байв.

Өдөр ажиглагдсан агаарын хамгийн дулаан температур нь 3-12 градус дулаан, Зуунмод, Батсүмбэр сумдад 3-4 градус дулаан, бусад нутгаар 6-12 градус дулаан байв.

Шөнийн хугацааны хамгийн бага температур нь 30-38 градус хүйтэн буюу Баян, Эрдэнэсант, Заамар, Баянцагаан сумдын нутгаар 30 градус хүйтэн, Алтанбулагт 38 градус хүрч хүйтэрлээ.

Бүх нутгаар сарын нийлбэр тунадас 0.0-6.7 мм, үүнээс хамгийн их нь Эрдэнэсантад 6.7 мм, Мөнгөнморьт, Баянжаргалан, Эрдэнэ, Баянцагаан сумдын нутгаар 0.0 мм, бусад сумдын нутгаар 0.2-5.1 мм цас орж, 1-7 см зузаан цастай байна. Бүрэн, Баян, Дэлгэрхаан сумдын нутгаар цасан бүрхүүлгүй байна.

Салхины их хурд нийт нутгаар 6-22 м/с, хамгийн их нь Баян суманд 22 м/с, Зуунмод суманд 21 м/с, Аргалантад 6 м/с, бусад сумдын нутгаар 10-18 м/с байв.

Олон жилийн дундажтай харьцуулсан дүгнэлт

-агаарын дундаж температур 0-3 градус орчмоор дулаан,

-өдрийн хамгийн их температур өмнөх оноос нийт нутгаар 1 градус хүйтнээс 9 градус дулаан,

-шөнө ажиглагдсан хамгийн бага температур өмнөх оноос 6 градус хүйтнээс 4 градус дулаан,

-тунадасны нийлбэрийг өмнөх онтой харьцуулахад Жаргалант, Угтаал, Эрдэнэсант, Борнуур сумдад орчим, бусад сумдын нутгаар бага цас оржээ.

2021 оны 2-р сарын цаг уурын үндсэн үзүүлэлтүүдийг өмнөх оныхтой харьцуулсан байдал

№	Цаг уурын станцын байршил	Агаарын дундаж температур		Агаарын үнэмлэхүй их температур		Агаарын үнэмлэхүй бага температур		Хур тунадасны нийлбэр		Салхины их хурд		Цасны зузаан	
		2020 оны II сар	2021 оны II сар	2020 оны II сар	2021 оны II сар	2020 оны II сар	2021 оны II сар	2020 оны II сар	2021 оны II сар	2020 оны II сар	2021 оны II сар	2020 оны II сар	2021 оны II сар
1	Баянчандмань	-12.5	-11.9	6.0	7.0	-28.0	-33.0	4.6	2.8	14	14	8	5
2	Баян-Өнжүүл	-14.8	-11.8	8.0	8.0	-33.0	-36.0	8.6	1.8	12	12	10	4
3	Бүрэн	-12.9	-11.6	12.0	11.0	-31.0	-33.0	7.9	0.9	15	18	6	
4	Жаргалант	-14.4	-13.6	8.0	10.0	-31.0	-36.0	3.5	3.1	14	16	5	7
5	Зуунмод	-13.4	-12.3	5.0	4.0	-28.0	-31.0	10.0	0.9	14	21	8	3
6	Лүн	-16.1	-15.5		7.0	-33.0	-36.0	7.5	2.0	18	16	4	4
7	Баян	-14.2	-13.7	8.0	8.0	-33.0	-30.0	5.6	0.4	16	22	2	
8	Мөнгөнморьт	-17.8	-15.9		8.0	-37.0	-33.0	3.1		10	11	6	1
9	Угтаал	-16.3	-15.2	-1.0	7.0	-34.0	-35.0	6.0	5.1	20	19	9	7
10	Эрдэнэсант	-10.7	-8.9	10.0	10.0	-26.0	-30.0	6.3	6.7	14	14	2	2
11	Алтанбулаг	-17.4	-15.9	3.0	6.0	-37.0	-38.0	4.4	1.2	14	18	9	3
12	Баянжаргалан	-12.1	-12.1	6.0	8.0	-33.0	-32.0	3.3		12	14	2	3
13	Батсүмбэр	-15.4	-14.5	4.0	3.0	-35.0	-34.0	1.7	1.3	11	10	4	6
14	Заамар	-12.6	-11.3	5.0	11.0	-27.0	-30.0	10.8	0.2	14	14	2	
15	Өндөрширээт	-14.3	-12.5	3.0	12.0	-32.0	-33.0	9.4	0.7	12	12	5	3
16	Эрдэнэ	-14.3	-13.2	3.0	6.0	-37.0	-35.0	4.2		12	16	4	3
17	Аргалант	-13.2	-12.8	6.0	8.0	-30.0	-31.0	9.4	0.6	12	6	3	4
18	Баянцагаан	-11.6	-11.2	7.0	8.0	-29.0	-30.0	4.7		14	14	2	2
19	Дэлгэрхаан	-10.0	-7.6	10.0	12.0	-26.0	-32.0	6.9	1.7	14	18	2	
20	Цээл	-12.7	-11.5	8.0	7.0	-32.0	-35.0	4.0	2.8	14	14	4	5
21	Борнуур	-12.5	-12.2	9.0	10.0	-30.0	-35.0	5.7	4.8	14	14	7	7

Эх сурвалж: Аймгийн УЦУОШАлбаны мэдээгээр авав.

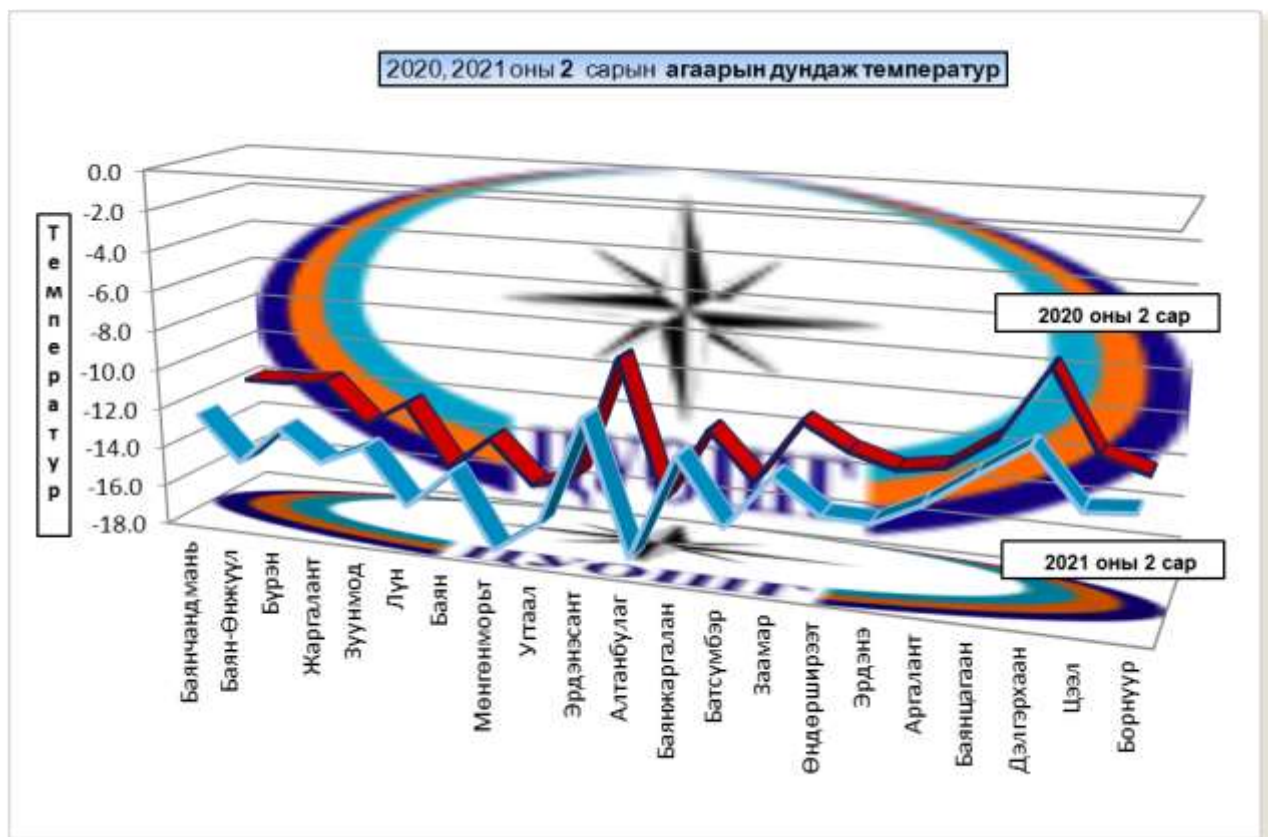
Төв аймгийн Зуунмод хотын агаарын бохирдлын хэмжилт

Төв аймгийн нутагт уртрагийн $106^{\circ} 57'$, өргөрөгийн $47^{\circ} 43'$ солбицолд далайн түвшинээс дээш 1529,3 метр өндөрт Зуунмод хотод байрладаг агаарын бохирдлын 1 харуулд 2004 оны 1 дүгээр сарын 1-нээс өнөөдрийг хүртэл агаарын найрлаганд байгаа хольцын концентрацийг тодорхойлох зорилгоор азотын исэл, хүхэрлэг хийн хэмжээнд хоногт 3 удаа (08, 14, 20 цагт) хэмжилт хийдэг. Хольцын концентрацийг хэмжих нэгж (мг/м³). Агаарын температур, салхины чиглэл, хурдны хэмжилт хамт хийдэг.

2020, 2021 оны 2 дугаар сарын агаарын бохирдлын үзүүлэлтүүд

Агаарын бохирдлын үзүүлэлтүүд		Зөвшөөрөгдөх /улсын хэмжээнд/		2020				2021					
		Хоногийн дундаж	Нэг удаагийн	Хоног	Сар	Улирал	Үнэмлэ хүй их	Жил	Хоног	Сар	Улирал	Үнэмлэ хүй их	Жил
Хүхэрлэг хий SO ₂ / мг/м ³		0.050	0.450	0.020	0.020		0.081		0.011	0.011		0.048	
Азотын давхар исэл/NO ₂ /мг/м ³		0.050	0.200	0.015	0.015		0.076		0.008	0.008		0.026	
Цацраг	Агаар мр/ц	0.60			0.10		0.12			0.1		0.12	
	Хөрс мр/ц	0.60			0.11		0.13			0.09		0.11	

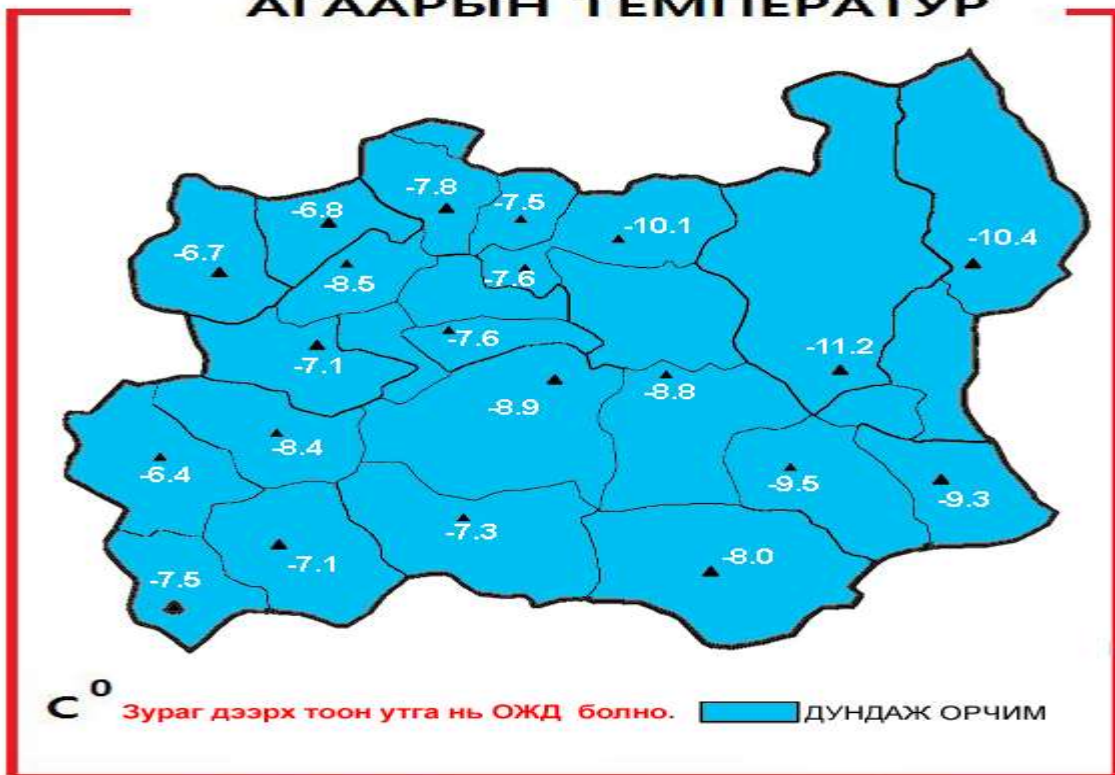
-Тайлбар: Зуунмод сумын агаарын бохирдол нь 2021 оны 2-р сард 2020 оныхоос агууламж нь бага зэрэг, NO₂-ын агууламж нь бага зэрэг тус тус буурсан үзүүлэлт харагдаж байна. зөвшөөрөгдөх дээд хэмжээнээс хэтэрсэн тохиолдол гараагүй байна. 2020, 2021 оны 2-р сарын ажиглалтын мэдээгээр гаргалаа.



2021 ОНЫ ГУРАВДУГААР САРЫН ЦАГ АГААРЫН УРЬДЧИЛСАН МЭДЭЭ

Төв аймгийн нутгаар 3 дугаар сард агаарын дундаж температур нийт нутгаар ОЖД-ийн орчим байх төлөвтэй. I-р 10 хоногийн эхэн, II-р 10 хоногийн эхэн болон дунд, III-р 10 хоногийн эхээр ихэнх нутгаар агаарын температур өмнөх үеэсээ 3–8°C-аар хүйтэрнэ.

АГААРЫН ТЕМПЕРАТУР



Хур тунадас: 3 дугаар сард нийт нутгаар ОЖД–ийн орчим байх төлөвтэй байна. I-р 10 хоногийн эхэн, II-р 10 хоногийн эхэн болон дунд, III-р 10 хоногийн эхэн болон сүүлчээр ихэнх нутгаар хур тунадас орох төлөвтэй.

ХУР ТУНАДАС



Салхи: Ихэнх хугацаанд 4–9 м/с, II-р 10 хоногийн эхэн болон дунд үеэр зарим газраар 15–18 м/с, зарим үед түр зуур 20 м/с хүртэл ширүүсч, цасан болон шороон шуурга шуурах төлөвтэй.



СТАНДАРТЧИЛАЛ ХЭМЖИЛЗҮЙ
2021 оны 2 дугаар сард

Урьдчилсан
Ажлын
Төлөвлөгөө

2020		2021
92	нийт аж ахуйн нэгж, иргэдийн тоо тохирлын гэрчилгээ	43
51	 ЖИН	55
167	 түгээгүүрийн хошуу	40
20		28

Стандартчилал хэмжилзүй

Стандартчилал хэмжилзүйн хэлтсийн 2021 оны эхний 2 сарын мэдээгээр нийт 43 аж ахуй нэгж иргэнд стандартын салбар сангийн үйлчилгээ үзүүлснээс тохирлын баталгаажуулалт 58; үүнээс тохирлын гэрчилгээ 55, дотоодын бүтээгдэхүүн 3, хэмжих хэрэгслийн баталгаажуулалт 79; үүнээс цулын хэмжүүр 51; жин 40; тухай 9; автомашины жин 2; эзлэхүүн зарцуулалтын хэмжүүр 28, үүнээс түгээгүүрийн хошуу 28-ыг тус бүр баталгаажуулсан байна.

Аймгийн Стандартчилал хэмжилзүйн төвийн үйл ажиллагааны статистик мэдээ
(2021 оны эхний 02 сард)

Үзүүлэлтүүд	2011-02	2012-02	2013-02	2014-02	2015-02	2016-02	2017-02	2018-02	2019-02	2020-02	2021-02	Хувь
1 Тохирлын баталгаажуулалт	33	23	9	3	47	48	12	33	31	51	58	113.7%
Үйлчилгээний баталгаажуулалт	38	44	35	13	17	58	60	47	46	51	55	107.8%
-тохирлын гэрчилгээ	38	44	35	13	17	58	60	47	46	51	55	107.8%
Бүтээгдэхүүний баталгаажуулалт							5				3	
-дотоодын бүтээгдэхүүн			5			10	6	10			3	
-импортын бүтээгдэхүүн	30	50	50									
-экспортын бүтээгдэхүүн												
2 Хэмжих хэрэгслийн баталгаажуулалт	42	57	201	197	210	157	189	190	7 203	934	79	8.5%
Цулын хэмжүүр	12	42	33	51	106	145	97	158	71	195	51	26.2%
-жин	12	37	28	34	81	121	76	149	53	167	40	24.0%
-туухай		5	5	17	25	23	21	9	18	28	9	32.1%
-автомашини жин						1					2	
Эзлэхүүн зарцуулалтын хэмжүүр	4		1				24	32	32	235	28	11.9%
түгээгүүрийн хошуу		6						25	28	20	28	140.0%
-мерник				1				1		4		
-сүмбэн метр		1						4	4			
-шингэн бүтээгдэхүүнийг хэмжих хэрэгсэл											8	
-Уртын хэмжих хэрэгсэл						2		2				
-Усны тоолуур					1		3	7			203	
Цахилгаан хэмжүүр	26	15	167	146	104	12	68		7 100	504		
-нэг фазын тоолуур	26	15	153	146	104	12	68		7 100	354		
-гурван фазын тоолуур			14									
гүйдлийн трансформатор											150	
3 Сорилт шинжилгээ	20	30	80	30	36	30						
-дээжийн тоо	10	15	40	15	18	15						
-шинжилсэн үзүүлэлтийн тоо	10	15	40	15	18	15						
4 Дулаан даралтын хэмжүүр								3				
Даралтны аппарат								3				
5 Стандартын салбар сангийн үйлчилгээ	5	5	6	5	10	10	32	30	30	92	43	46.7%
-аж ахуйн нэгж иргэдийн тоо	5	5	6	5	10	10	37	43	30	92	43	46.7%

Санхүүгийн хяналт, шалгалт

Санхүүгийн хяналт, аудитын алба 2021 оны эхний 2 сард сумдын сангуудад хяналт шалгалт хийж 122.9 сая ₮-ийн зөрчил, төлбөр илрүүлэв. Үүний 31.2 хувийг төлүүлэхээр акт тавьж, 68.8 хувьд нь улсын байцаагчийн албан шаардлага өгөв.

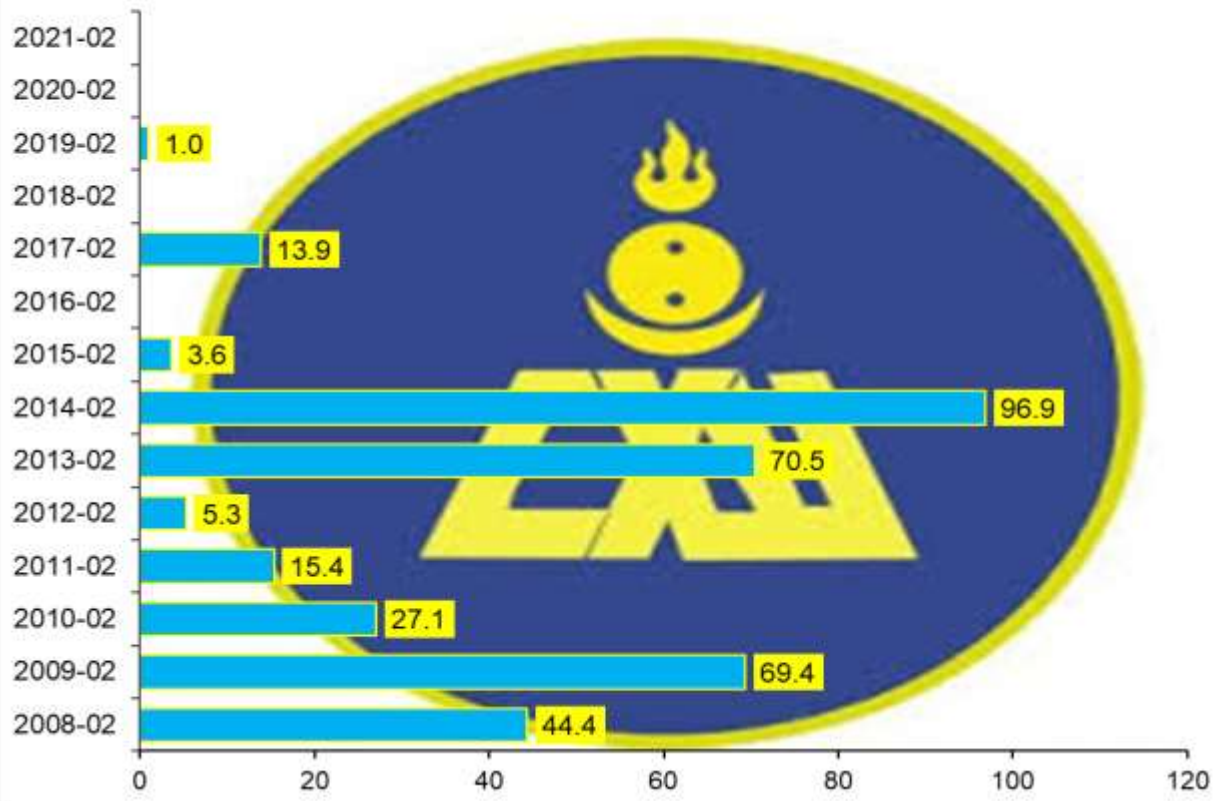
Актын биелэлтийн 2021 оны эхний 2 дугаар сарын мэдээ

(мянган-₮)

Шалгасан байгууллагын нэр	Шалгасан байгууллагын тоо	Төлбөр зөрчлийн нийт дүн	Албан шаардлагаар	Зөвлөмжөөр	Төлүүлбэл зохих төлбөрийн дүн /актаар/	Үүнээс		Барагдуулсан		Дутуу төлөлт		Биелэлтийн хувь
						Төсөвт	Тухайн байгууллагад	Төсөвт	Тухайн байгууллагад	Төсөвт	Тухайн байгууллагад	
1 Сумдын СХСан	27	20 957.0	20 000.0		957.0	957.0				957.0		
2 Сумдын ЭЭСан	27	34 250.9	10 369.1		23 881.8	1 030.8	22 851.0			1 030.8	22 851.0	
3 Сумдын ОНХСан	27	37 032.9	36 032.9		1 000.0		1 000.0				1 000.0	
4 Мал хамгаалах сан	27	30 641.9	18 171.9		12 470.0	1 185.8	11 284.2			1 185.8	11 284.2	
2021 оны 2 сар	108	122 882.7	84 573.9		38 308.8	3 173.6	35 135.2			3 173.6	35 135.2	
Урьд онуудын үлдэгдлээс барагдсан дүн					114 777.4	84 533.5	30 243.9	467.8		84 065.7	30 243.9	0.4
БҮГД ДҮН	108	122 882.7	84 573.9		153 086.2	87 707.1	65 379.1	467.8		87 239.3	65 379.1	0.3
2020-02 сар	94	89 666.4	63 604.5		26 061.9	7 901.9	18 160.0			7 901.9	18 160.0	
2019-02 сар	26	1 294.5	1 282.5		11 940.8	938.7	11 002.1	118.7		820.0	11 002.1	1.0%
2018-02 сар	10	48 330.0		14 768.5	13 988.8	779.7			13 988.8	779.7	0.1	
2017-02 сар	9	4 505.1		4 505.1	4 505.1		239.5		4 265.6			13.9%
2016-02 сар	3											
2015-02 сар	2											3.6%
2014-02 сар	10	37 846.5		37 846.5	17 015.9	20 830.6	1 373.0		15 642.9	20 830.6	0.0	96.9%
2013-02 сар	5	85 912.6		85 912.6	1 352.6	84 560.0		83 962.8	1 352.6	597.2	1.0	70.5%
2012-02 сар	17	22 496.5		22 496.5	15 504.9	6 991.6	6 706.0	2 190.4	8 798.9	4 801.2	0.4	5.3%
2011-02 сар	8	2 995.0		2 995.0	2 991.7	3.3	1 326.6	3.3	1 665.1		0.4	15.4%
2010-02 сар	15	10 360.8		10 360.8	8 381.3	1 979.5	2 360.9		6 020.4	1 979.5	0.2	27.1%
2009-02 сар	11	17 049.3		17 049.3	10 253.2	6 796.1	1 177.1	1 907.4	9 076.1	4 888.7	0.2	69.4%
2008-02 сар	8	31 617.3		31 617.3	31 617.3	8 326.1	23 291.2	3 226.6	21 121.0	5 099.5	2 170.2	44.4%

СХС- сум хөгжүүлэх сан, ЭЭС- эрэгтийн эмийн сан, ОНХС- орон нутгийн хөгжлийн сан

Акт биелэлтийн хувь



ᠮᠤᠩᠭᠡᠯᠡ
ᠰᠤᠮᠤᠯᠤᠯᠤᠰ



Нийт бүртгэгдсэн гэмт хэрэг



2021 оны 2-р сард гэмт хэргийн тоо 2020 оны мөн үеэс 57 хэргээр буюу 36.0 хувиар буурлаа.

↓ ↑ Өмнөх оны мөн үетэй харьцуулахад, хувиар ** дахин

Гэмт хэргийн улмаас



Холбогдсон хүн

65



Гэмтсэн хүн

47



Нас барсан хүн

9



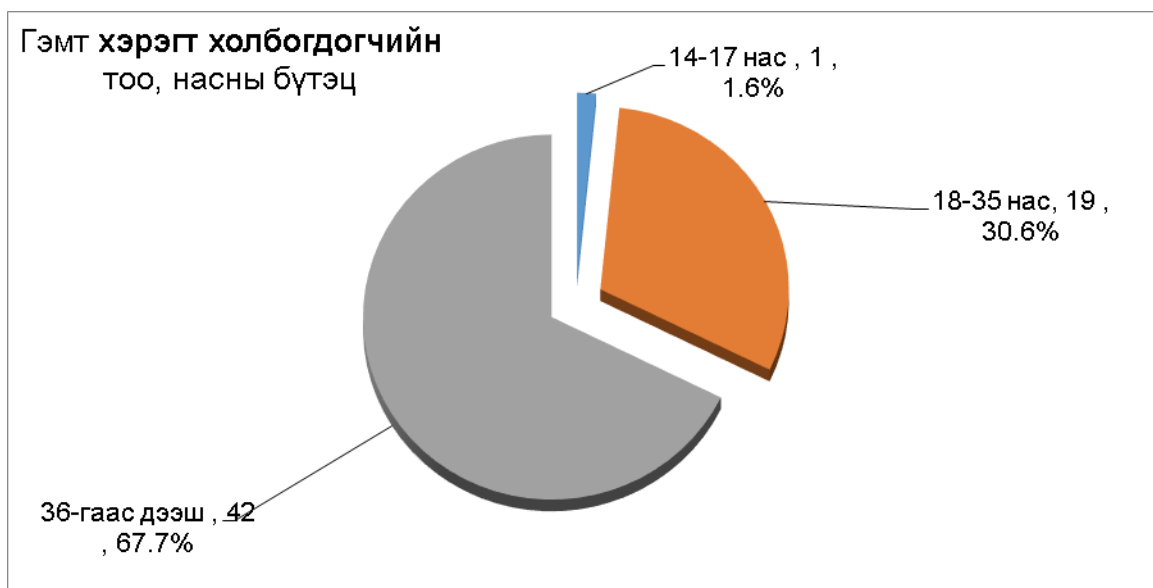
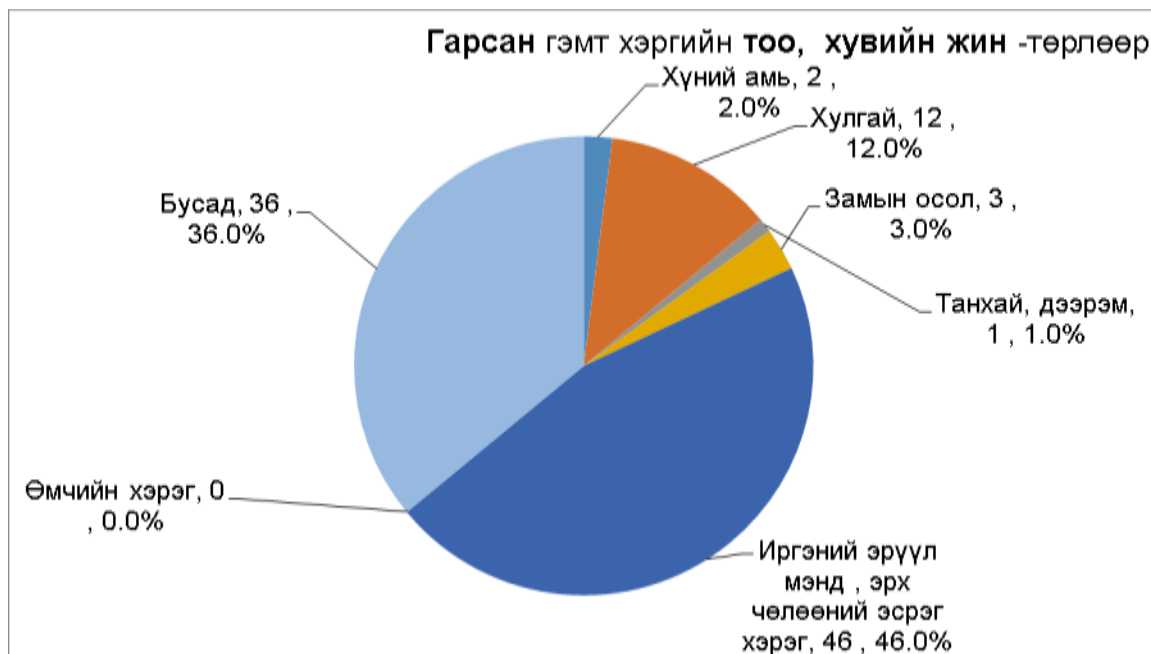
ГЭМТ ХЭРЭГ

Цагдаагийн байгууллагын мэдээгээр 2021 оны эхний 2 сард аймгийн хэмжээнд 101 гэмт хэрэг бүртгэгдэж 65 хүн холбогдож, иргэдийн өмчид 629.4 сая ₮-ийн хохирол учирлаа.

Гарсан гэмт хэргийн 46.0 хувь нь иргэний эрүүл мэнд эрх чөлөөний эсрэг хэрэг, 12.0 хулгай, 3.0 хувь нь замын осол, 2.0 хувь нь хүний амь, 36.0 хувь нь бусад хэрэг тус бүр эзлэв. Эрдэнэ, Сэргэлэн, Лүн, Баян-Өнжүүл, Борнуур, Заамар, Өндөрширээт, Мөнгөнморьт сумдад 10000 хүнд 33-20 гэмт хэрэг ногдсон нь аймгийн дунджаас (16)-аас харьцангуй их байна.

Гэмт хэргийн тоо 2020 оны мөн үеэс 57 хэргээр буурлаа.

Зуунмод суманд 2 эмэгтэй, 28 эрэгтэй нийт 30 хүн эрүүлжүүлэгдсэн байна.



Бүртгээдсэн гэмт хэрэг, төрлөөр - Number of offences committed, by types

In first 2months by coms	Гэмт хэрэг бүгд Offen- ces total	ү ү н э э с - o f w h i c h										Ил- рээ- гүй хэрэг Closing offences	10000 хүнд ногдох хэрэг Number of offences per 10000 population of 16 and above ages
		2 сард In February	хүний амь тан murder	хулгай- theft		тэнхэй, дээрэм indecent assault , robbery	хүчин гае rape	замын осол crimes against safety of traffic move- ment	ИЭМ- ЭЧ хэрэг offences against the health of indi- viduals	өмчийн хэрэг offences in the pro- perty	бусад other		
				бүгд total	үүнээс малын of which animals								
Алтанбулаг	5	3						1	3				22
Аргалант	2	2						1	1				18
Архуст	1	1							1				11
Батсүмбэр	4	4		1					3				9
Баян	3	3		1					2				19
Баяндэлгэр	1	1									1		9
Баянжаргалан													
Баян-Өнжүүл	4	2		1	1				1		2		26
Баянхангай	1	1									1		11
Баянцагаан				1							-1		
Баянцогт				1	1						-1		8
Баянчандмань	1	1									1		3
Борнуур	9	7							7		2		26
Бүрэн	2								1		1		10
Дэлгэрхаан													
Жаргалант	2	1							1		1		5
Заамар	9	1	1	2					1		5		24
Лүн	5	2					1		1		3		29
Мөнгөнморьт	3	1							2		1		20
Өндөрширээт	3	3									3		23
Сүмбэр													
Сэргэлэн	4	2							2		2		28
Угтаал													
Цээл													
Эрдэнэ	9	5		1	1				5		3		33
Эрдэнэсант	3	2						1	1		1		10
Зуунмод	29	18	1	5		1			14		8		26
ЭХХ газар													
Аймгийн дүн	101	60	2	12	3	1	1	3	46		36		16
2020-02	158	83	7	32	35		1	17	33		68		25
2019-02	130	55	18	10	43	14		18	23		47		14
2018-02	105	58	11	31	9		2	9	24		28	28	12
2017-02	146	64		55	30	8	2	11	28		42	42	23
Хувийн	2021 он	100%	59.4%	2.0%	11.9%	3.0%	1.0%	1.0%	3.0%	45.5%	35.6%		
	2020 он	100%	52.5%	4.4%	20.3%	22.2%		0.6%	10.8%	20.9%	43.0%		
жин	2019 он	100%	42.3%	13.8%	7.7%	33.1%	10.8%		13.8%	17.7%	36.2%		
	2018 он	100%	55.2%	10.5%	29.5%	8.6%	1.9%		8.6%	22.9%	26.7%	26.7%	
	2017 он	100%	43.8%		37.7%	20.5%	5.5%	1.4%	7.5%	19.2%	28.8%	28.8%	
Зөрүү	2021-2020	-57	-23	-5	-20	-32	1	-14	13		-32		-9
	2021-2019	-29	5	-16	2	-40	-13	1	-15	23	-11		2
(тоогоор)	2021-2018	-4	2	-9	-19	-6	1	-1	-6	22	8	-28	4
	2021-2017	-45	-4	2	-43	-27	-7	-1	-8	18	-6	-42	-7
Зөрүү	2021-2020		6.9%	-2.5%	-8.4%	-19.2%	1.0%	0.4%	-7.8%	24.7%	-7.4%		
(нэгжээр)	2021-2019		17.1%	-11.9%	4.2%	-30.1%	-9.8%	1.0%	-10.9%	27.9%	-0.5%		
	2021-2018		4.2%	-8.5%	-17.6%	-5.6%	1.0%	-0.9%	-5.6%	22.7%	9.0%	-26.7%	
	2021-2017		15.6%	2.0%	-25.8%	-17.6%	-4.5%	-0.4%	-4.6%	26.4%	6.9%	-28.8%	

Тайлбар: ИЭМЭЧ - Иргэний эрүүл мэнд эрх чөлөө
ЭХХГ газар - Засан хүмүүжүүлэх хөдөлмөрийн газар

Хэрэг гарсан газар, өдөр, цаг.

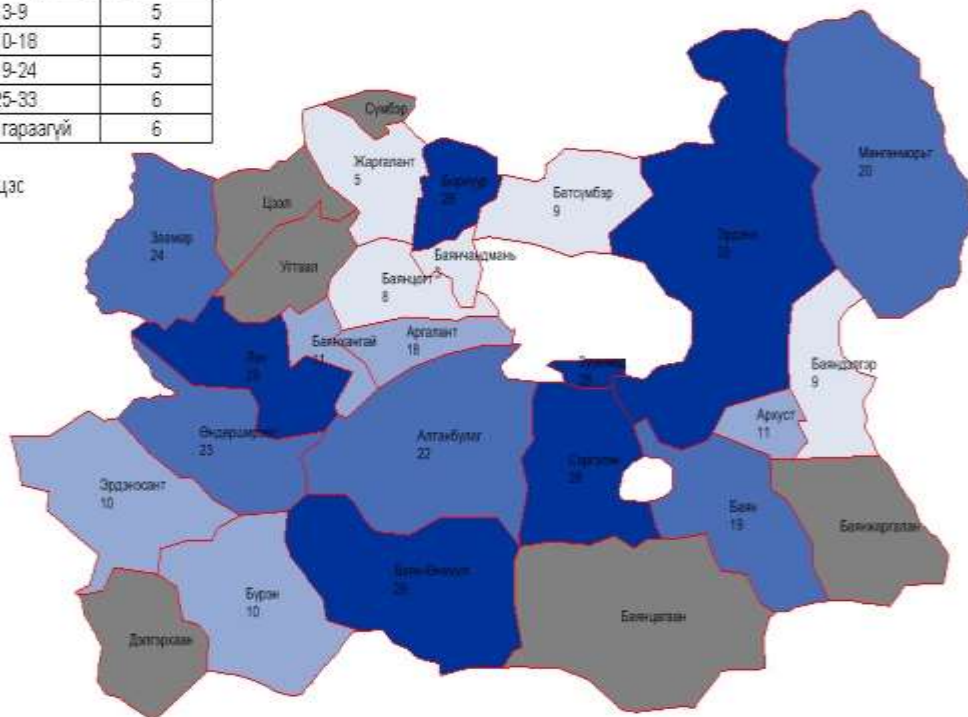
2021 Он-Year		Газар-Place			Өдөр-Days			Цаг-Hours			
		Гудамж талбайд	Албан газар	Гэр, орон сууцанд	Аж- лын	Амра- лтын	Баяр ёсло- лын	07-13	13-19	19-22	22-06
		street	office	dwelling	work	weekend	celebrate				
2021-02	Тоо	6	3	45				23	25	27	26
2020-02		11	4	43				30	36	34	58
2019-02		108	2	14				30	26	17	57
2018-02		39	3	36				27	21	13	44
2017-02		29	7	43				39	30	18	59
2021-02	Хувийн жин	5.9%	3.0%	44.6%				22.8%	24.8%	26.7%	25.7%
2020-02		7.0%	2.5%	27.2%				19.0%	22.8%	21.5%	36.7%
2019-02		83.1%	1.5%	10.8%				23.1%	20.0%	13.1%	43.8%
2018-02		37.1%	2.9%	34.3%				25.7%	20.0%	12.4%	41.9%
2017-02		19.9%	4.8%	29.5%				26.7%	20.5%	12.3%	40.4%
2021-2020	Зөрүү (тоогоор)	-5	-1	2				-7	-11	-7	-32
2021-2019		-102	1	31				-7	-1	10	-31
2021-2018		-33		9				-4	4	14	-18
2021-2017		-23	-4	2				-16	-5	9	-33
2021-2020	Зөрүү (нэгжээр)	-1.0%	0.4%	17.3%				3.8%	2.0%	5.2%	-11.0%
2021-2019		-77.1%	1.4%	33.8%				-0.3%	4.8%	13.7%	-18.1%
2021-2018		-31.2%	0.1%	10.3%				-2.9%	4.8%	14.4%	-16.2%
2021-2017		-13.9%	-1.8%	15.1%				-3.9%	4.2%	14.4%	-14.7%

Гарсан гэмт хэргийн 4.6 хувь нь бүлгээр 52.3 хувь нь согтуугаар үйлдэгджээ.
Гэмт хэргийн улмаас 47 хүн гэмтэж, 9 хүн нас барлаа.

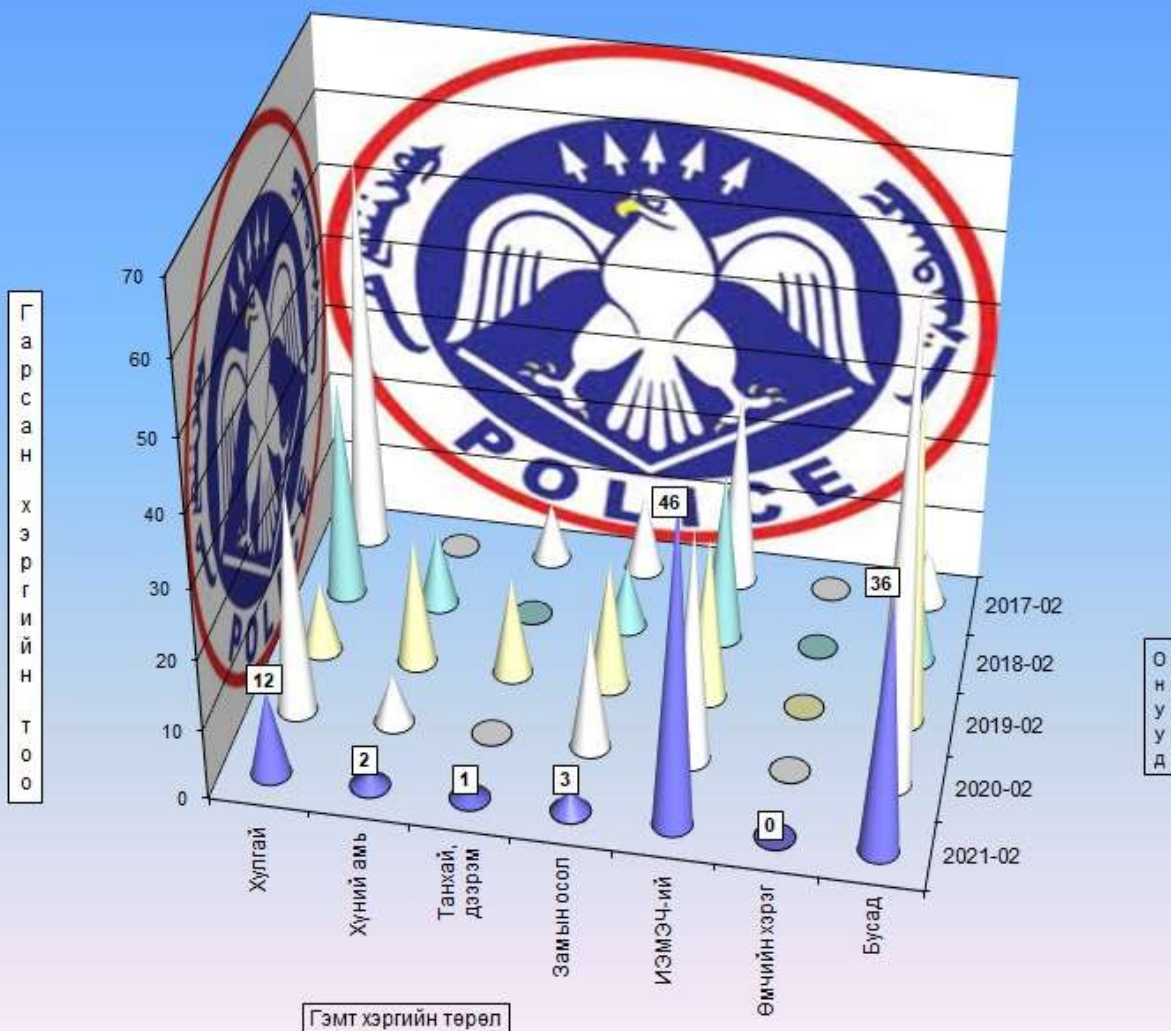
10000 хүнд ноогдох гэмт хэргийн тоог газрын зургаар харуулвал.

Интервал-хүнээр	Сумын тоо
3-9	5
10-18	5
19-24	5
25-33	6
Харэг гараагүй	6

Аймаг, сумын хилийн цэс



Гэмт хэргийн гаралт



Гэмт хэргээс учирсан хохирол, холбогдогч, үйлдэл - сумаар
Total amount of damage caused by offences; number of offenders; commits

In first 02 months by coms	Учирсан бүх хохирол (мян,төг)	үүнээс иргэдэд	Хүн		Бүх холбог- догч	Үйлдэгдсэн хэрэг				Урьд ял шийтгэл эдэлж байсан хүн		Гарсан бүх гэмт хэрэгт ээлэх % Compo- sition	Зөрүү Change (+,-) 2021 2020		
			нас бар- сан	гэмт- сэн		бүлгээр		согтуугаар		тоо	хэрэгт ээлэх%			тоо	хэрэгт ээлэх%
			тоо	хэрэгт ээлэх%		тоо	хэрэгт ээлэх%	тоо	хэрэгт ээлэх%	тоо	хэрэгт ээлэх%				
			Crime committed by				Criminal charge pe- riod did not expired								
Total amount of damage (thous,tog)	of whom to indi- viduals	People		Total number of offe- nders	group of people		drunk people		number		percent				
		died	number of inju- red		num- ber	percent	num- ber	percent	num- ber	percent					
Алтанбулаг	20 000.0	20 000.0	1	3	5			1	20.0%			7.7%	-1		
Аргалант	52 580.0	52 580.0			1	1		1	100.0%			1.5%	-6		
Архуст	1 000.0	1 000.0			1			1					-11		
Батсүмбэр	300.0	300.0			3	3		2	66.7%			4.6%			
Баян	5 000.0	5 000.0			2	3	1	2	66.7%			4.6%	1		
Баяндэлгэр	2 467.0	2 467.0			1							1.5%	-2		
Баянжаргалан													-3		
Баян-Өнжүүл	6 500.0	6 500.0			1	3		1	33.3%			4.6%	3		
Баянхангай	1 000.0	1 000.0			1							1.5%	-4		
Баянцагаан															
Баянцогт	4 500.0	4 500.0			1	1						1.5%	-6		
Баянчандмань	25 000.0	25 000.0			1	1		1	100.0%			1.5%	-2		
Борнуур	8 690.0	8 690.0			7	no							6		
Бүрэн	1 400.0	1 400.0			1	no		4					-8		
Дэлгэрхаан													-3		
Жаргалант	25 500.0	25 500.0			1	1		1	100.0%			1.5%	-1		
Заамар	208 565.0	208 565.0	5	2	8	2	25.0%	1	12.5%			12.3%	6		
Лүн	49 165.0	49 165.0			1	1		1	100.0%			1.5%	-3		
Мөнгөнморьт	12 000.0	12 000.0	1	2	3			1	33.3%			4.6%	-9		
Өндөрширээт	4 000.0	4 000.0			1							1.5%	-3		
Сүмбэр													-1		
Сэргэлэн	3 890.0	3 890.0			1	2		1	50.0%			3.1%	2		
Угтаал													-10		
Цээл								4	50.0%			12.3%	7		
Эрдэнэ	38 269.6	38 269.6	1	4	8			2	100.0%			3.1%			
Эрдэнэсант	14 800.0	14 800.0			2	2						30.8%	-1		
Зуунмод	144 742.3	144 742.3	1	14	20			10	50.0%						
ЗХХ газар															
Аймгийн дүн	629 368.9	629 368.9	9	47	65	3	4.6%	34	52.3%			100.0%	-57		
2020-02	622 700.0	622 700.0	11	44	80	15	18.8%	5	6.3%						
2019-02	566 900.0	566 900.0	20	37	49	16	32.7%	15	30.6%						
2018-02	244 200.0	244 200.0	16	22	43	7	16.3%	11	25.6%						
2017-02	633 200.0	633 200.0	25	51	117	6	5.1%	24	20.5%	24	20.5%				
Зөрүү (тоогоор)	2021-2020	6 668.9	6 668.9	-2	3	-15	-12	29							
	2021-2019	62 468.9	62 468.9	-11	10	16	-13	19							
	2021-2018	385 168.9	385 168.9	-7	25	22	-4	23							
	2021-2017	-3 831.1	-3 831.1	-16	-4	-52	-3	10				-24			
Зөрүү (хувиар)	2021-2020	1.1%	1.1%	-18.2%	6.8%	-18.8%	-80.0%	580.0%							
	2021-2019	11.0%	11.0%	-55.0%	27.0%	32.7%	-81.3%	126.7%							
	2021-2018	157.7%	157.7%	-43.8%	113.6%	51.2%	-57.1%	209.1%							
	2021-2017	-0.6%	-0.6%	-64.0%	-7.8%	-44.4%	-50.0%	41.7%				-100.0%			
Зөрүү (нэгжээр)	2021-2020							-14.1%	46.1%						
	2021-2019							-28.0%	21.7%						
	2021-2018							-11.7%	26.7%						
	2021-2017							-0.5%	31.8%			-20.5%			

Хэрэгт холбогдогчийн хүйс, нас, нийгмийн байдал, боловсрол - сумдаар

	Гадны аймаг хотын холбог догч	Бүх холбогдогчоос											
		эмэг- тэй	Насаар			Нийгмийн байдал				Боловсрол			
			14-17	18-35	36-аас дээш	Ажил- чин малчин	Албан хаагч	Ажил сургуу- льгүй	Бусад	Дээд	Дунд	Бага	Болов- срол- гүй
Алтанбулаг	1		1	3		1	2	2	2	1			
Аргалант				1			1			1			
Архуст			2						1	1			
Батсүмбэр			2	1				3		1			
Баян						2		1			1		
Баяндэлгэр				1		1					1		
Баянжаргалан													
Баян-Өнжүүл			1	1				1	2		1	1	
Баянхангай							1						
Баянцагаан													
Баянцогт								1		1	5	1	
Баянчандмань					1			1		1	1		
Борнуур					6	3		2					
Бүрэн	1			2	1								
Дэлгэрхаан			4							1	5	2	
Жаргалант				1				1					
Заамар		1		2	2	2		5	1		1		
Лүн				1					1				
Мөнгөнморьт				2	2	2		1		1	1		
Өндөрширээт				1	1								
Сүмбэр													
Сэргэлэн				1					2				
Угтаал			3							3			
Цээл													
Эрдэнэ	1			5	2			5	1			3	
Эрдэнэсант	1			2				1	1				
Зуунмод	5		6	11	2	4	8	6	5	5	2	2	
ЗХХ газар													
Аймгийн дүн	9	1	19	42	17	5	30	19	13	24	9	7	
2020-02	4	1	65	14	35	5	38	2	4	54	12	5	
2019-02	8		10	39	14		35		35	339	8		
2018-02	2		10	33	7		36		35	339	3		
2017-02	7	3	33	81	17		95	5	26	223	9		
Зөрүү (тоогоор)	2021-2020	5		-46	28	-18		-8	17	9	-30	-3	2
	2021-2019	1	1	9	3	3	5	-5	19	-22	-315	1	7
	2021-2018	7	1	9	9	10	5	-6	19	-22	-315	6	7
	2021-2017	2	-2	-14	-39		5	-65	14	-13	-199		7
Зөрүү (хувиар)	2021-2020	125.0%		-70.8%	200.0%	-51.4%		-21.1%	850.0%	225.0%	-55.6%	-25.0%	40.0%
	2021-2019	12.5%		90.0%	7.7%	21.4%		-14.3%		-62.9%	-92.9%	12.5%	
	2021-2018	350.0%		90.0%	27.3%	142.9%		-16.7%		-62.9%	-92.9%	200.0%	
	2021-2017	28.6%	-66.7%	-42.4%	-48.1%			-68.4%	280.0%	-50.0%	-89.2%		

	эмэгтэй	Насаар							Ажил мэргэжил				Боловсрол			
		14-17	18-35	36-аас дээш	Ажилчин малчин	Албан хаагч	Ажил сурагуульгүй	Бусад	Дээд	Дунд	Бага	Боловсролгүй				
		by age group			by occupation				by educational level							
		female	14-17	18-35	36-and above age	Worker, herdmen	Officer	Unemployed, uneducated	Others	Higher education	Completed secondary school		primary	Uneducated persons		
Алтанбулаг	20.0%		20.0%	60.0%		20.0%	40.0%	40.0%	40.0%	20.0%						
Аргалант				100.0%			100.0%			100.0%						
Архуст																
Батсүмбэр			66.7%	33.3%				100.0%		33.3%	33.3%					
Баян					66.7%		33.3%			33.3%	33.3%					
Баяндэлгэр				100.0%	100.0%						100.0%					
Баянжаргалан																
Баян-Өнжүүл			33.3%	33.3%			33.3%	66.7%			33.3%	33.3%				
Баянхангай					100.0%											
Баянцагаан																
Баянцогт								100.0%	100.0%	500.0%	100.0%	100.0%	100.0%			
Баянчандмань				100.0%			100.0%		100.0%	100.0%						
Борнуур																
Бүрэн																
Дэлгэрхаан																
Жаргалант				100.0%			100.0%									
Заамар		12.5%		25.0%	25.0%		62.5%	12.5%			12.5%					
Лүн				100.0%				100.0%								
Мөнгөнморьт				66.7%	66.7%		33.3%			33.3%	33.3%					
Өндөрширээт				100.0%	100.0%											
Сүмбэр																
Сэргэлэн				50.0%				100.0%								
Угтаал																
Цээл																
Эрдэнэ	12.5%			62.5%	25.0%		62.5%	12.5%					37.5%			
Эрдэнэсант	50.0%			100.0%			50.0%	50.0%								
Зуунмод	25.0%		30.0%	55.0%	10.0%	20.0%	40.0%	30.0%	25.0%	25.0%	10.0%	10.0%				
ЗХХ газар																
Аймгийн дүн	13.8%	1.5%	29.2%	64.6%	26.2%	7.7%	46.2%	29.2%	20.0%	36.9%	13.8%	10.8%				
2020-02	5.0%	1.3%	81.3%	17.5%	43.8%	6.3%	47.5%	2.5%	5.0%	67.5%	15.0%	6.3%				
2019-02	16.3%		20.4%	79.6%	28.6%		71.4%		71.4%	691.8%	16.3%					
2018-02	4.7%		23.3%	76.7%	16.3%		83.7%		81.4%	788.4%	7.0%					
2017-02	6.0%	2.6%	28.2%	69.2%	14.5%		81.2%	4.3%	22.2%	190.6%	7.7%					
Зөрүү (нэгжээр)	2021-2020	8.8%	0.3%	-52.0%	47.1%	-17.6%	1.4%	-1.3%	26.7%	15.0%	-30.6%	-1.2%	4.5%			
	2021-2019	-2.5%	1.5%	8.8%	-15.0%	-2.4%	7.7%	-25.3%	29.2%	-51.4%	-654.9%	-2.5%	10.8%			
	2021-2018	9.2%	1.5%	6.0%	-12.1%	9.9%	7.7%	-37.6%	29.2%	-61.4%	-751.4%	6.9%	10.8%			
	2021-2017	7.9%	-1.0%	1.0%	-4.6%	11.6%	7.7%	-35.0%	25.0%	-2.2%	-153.7%	6.2%	10.8%			

Аргачлалын тайлбар:

Гэмт хэрэг: Эрүүгийн хариучлага хүлээлгэхээр Монгол Улсын Эрүүгийн хуульд заасан, нийгэмд аюултай, гэм буруутай үйлдэл, эс үйлэхүйг хэлнэ.

18, түүнээс дээш насны 10000 хүнд ногдох бүртгэгдсэн гэмт хэрэг: Нийт бүртгэгдсэн гэмт хэргийн тоог 18, түүнээс дээш насны хүн амын дундаж тоонд харьцуулж тооцно.

Гэмт хэргийн хохирогч: Гэмт хэргийн улмаас нэр төр, алдар хүнд, санаа сэтгэл, бие эрхтэн, эд хөрөнгийн талаар хохирол хүлээсэн этгээдийг ойлгоно /МУ-ын “Эрүүгийн байцаан шийтгэх” хуулийн 42.1 дэх заалт/.

Учирсан хохирол: Гэмт хэргийн улмаас хүний амь нас, эрүүл мэнд, эдийн болон эдийн бус хөрөнгийн эрхэд учирсан үр дагаврыг гэмт хэргийн хохиролд тооцно.

Шүүхийн шийдвэр гүйцэтгэл

Шүүхийн шийдвэр гүйцэтгэлийн албаны 2021 оны эхний 2 сарын мэдээгээр ажиллагаа хийгдэж байгаа 310 гүйцэтгэх хуудсанд нийт 4.9 тэрбум ₮-ийн төлбөр тэтгэлэг ногдов. Үүнээс биелүүлбэл зохих 309 гүйцэтгэх хуудасны 4.5 тэрбум ₮-өөс 47 хуудасны 308.8 сая ₮-ийг биелүүлж, бодит биелэлтийн хувь гүйцэтгэх хуудасны тоогоор 15.2 үнийн дүнгээр 6.8 хувь болж 2020 оны мөн үеэс гүйцэтгэх хуудасны биелэлт 8.1 нэгжээр, үнийн дүнгийн биелэлт 1.1 нэгжээр тус тус буурлаа.

Аймгийн шүүхийн шийдвэр гүйцэтгэлийн албаны
ажлын 2021 оны 02 сарын мэдээ

	Ажиллагаа хийгдэж байгаа материал		Хасагдах БША хийгдэж байгаа		Биелүүлбэл зохих		Бодитой биелүүлсэн		Бодит биелэлтийн хувь		Үлдэгдэл		
	Гүйцэтгэх хуудасны тоо	Үнийн дүн (мянган ₮)	Гүйцэтгэх хуудасны тоо	Үнийн дүн (мянган ₮)	Гүйцэтгэх хуудасны тоо	Үнийн дүн (мянган ₮)	Гүйцэтгэх хуудасны тоо	Үнийн дүн (мянган ₮)	Гүйцэтгэх хуудасны тоогоор	Үнийн дүнгээр	Гүйцэтгэх хуудасны тоо	Үнийн дүн (мянган ₮)	
2012-02	641	1 264 127.9	3	1 561.0	638	1 262 566.9	59	105 490.8	9.2%	8.4%	579	1 157 076.1	
2013-02	813	1 448 031.9	10	211 930.0	803	1 236 101.9	106	92 867.3	13.2%	7.5%	697	1 143 234.6	
2014-02	813	1 435 562.9	9	18 690.0	804	1 416 872.9	87	112 918.5	10.8%	8.0%	717	1 303 954.4	
2015-02	261	1 285 417.3	8	161 598.2	253	1 123 819.1	55	190 476.6	21.7%	16.9%	198	933 342.5	
2016-02	293	1 761 575.1	3	146 578.9	290	1 614 996.2	64	141 670.1	22.1%	8.8%	226	1 473 326.1	
2017-02	543	4 320 612.7	3	502 327.5	540	3 818 285.2	107	395 744.1	19.8%	10.4%	433	3 422 541.1	
2018-02	555	4 867 515.7	6	43 114.6	549	4 824 401.1	49	225 892.3	8.9%	4.7%	500	4 598 508.8	
2019-02	514	5 419 696.9	5	404 173.8	509	5 015 523.1	97	601 192.4	19.1%	12.0%	412	4 414 330.7	
2020-02	427	5 025 952.8	11	129 942.4	416	4 896 010.4	97	384 349.5	23.3%	7.9%	319	4 511 660.9	
2021-02	310	4 939 714.1	1	393 166.6	309	4 546 547.5	47	308 844.8	15.2%	6.8%	262	4 237 702.7	
Үүнээс	Банкны байгууллагад төлөх	26	1 187 851.3			26	1 187 851.3	2	33 528.2	7.7%	2.8%	24	1 154 323.1
	Нийгмийн даатгалын байгууллагад төлөх	2	99 923.5			2	99 923.5		2 000.0	0.0%	2.0%	2	97 923.5
	Татварын болон орон нутгийн төсөвт орох					0	0.0					0	0.0
Төрийн байгууллагад төлөх	63	1 746 065.6	1	393 166.6	62	1 352 899.0	9	135 788.7	14.5%	10.0%	53	1 217 110.3	
Хүүхдийн тэтгэвэр	290	164 201.1			290	164 201.1	3	105 057.3	1.0%	64.0%	287	59 143.8	

Тайлбар: БША- Байцаан шийтгэх ажиллагаа хийгдэж байгаа





ТӨСВИЙН ОРЛОГО, ЗАРЛАГЫН ГҮЙЦЭТГЭЛ,
2021 оны эхний 2 дугаар сард

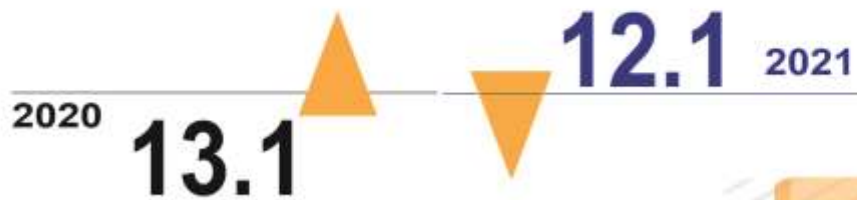


МОНГОЛЫН
УЛСЫН
ХАМГААГАХ
УРГАХАА
МОНГОЛЫН
УЛСЫН
ХАМГААГАХ
УРГАХАА



Төсвийн орлого 2021 онд орон нутаг ба аймагт төвлөрүүлснээр орлого 3.0 тэрбум ₮, зарлага 12.1 тэрбум ₮ болж аймаг, орон нутгийн төсвийн орлогоор тооцоход орлогын төлөвлөгөө 85.3 хувь биеллээ.

ТӨСВИЙН зарлага, 2021 оны 2 сард тэрбум ₮





ТӨСӨВ, МӨНГӨ

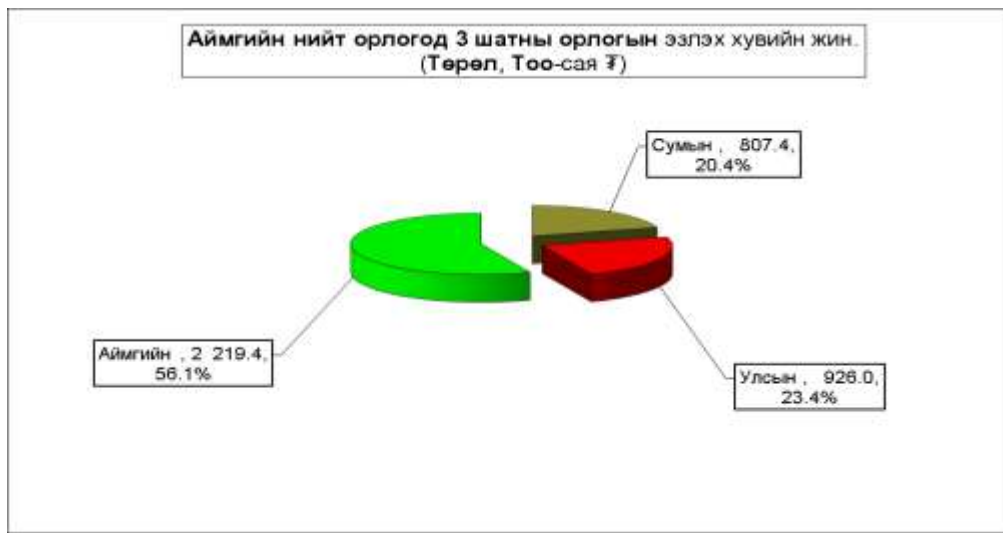
Төсвийн орлого 2021 оны эхний 2 сард орон нутаг ба аймагт төвлөрүүлснээр орлого 3.0 тэрбум ₮, зарлага 12.1 тэрбум ₮ болж, аймаг, орон нутгийн төсвийн орлогоор тооцоход орлогын төлөвлөгөө 85.3 хувь биелэгдэж, үндсэн нэрийн татварын орлогуудаас; Хувь хүний орлогын албан татвар; Галт зэвсгийн албан татвар; Тусгай зориулалтын орлого; Газрын төлбөр; Ус, рашаан ашигласны төлбөр; Татварын бус орлого; Хүү торгуулийн орлогын төлөвлөгөө биелэгдсэнгүй.

Төсвийн орлогын гүйцэтгэл.(мянган ₮) Budget revenue. /thousand tog/

Орлогын төрлүүд. Types of revenue	2020-2	2021 оны эхний 2 сар			2021-2% 2020-2	Орлогод эзлэх % 2021 он
		Төлөв- лөгөө	Гүйцэт- гэл	ТБ %		
I. ОРЛОГО - Бүгд REVENUE-TOTAL (II+Y)	3 484 616.0	3 549 535.0	3 026 840.8	85.3%	86.9%	100.0%
II. Урсгал орлого-current revenue (III+Y)	3 483 212.5	3 547 535.0	3 014 990.8	85.0%	86.6%	99.6%
III Татварын орлого-tax revenue (1+2+3+4)	3 063 471.7	3 184 401.9	2 674 850.8	84.0%	87.3%	88.4%
1.Орлогын албан татвар-income tax (1.1+1.2)	1 762 008.5	1 935 695.0	1 764 040.7	91.1%	100.1%	58.3%
1.1. Хувь хүний орлогын албан татвар Individuals Income tax	1 762 008.5	1 935 695.0	1 764 040.7	91.1%	100.1%	58.3%
γ Хувь хүний орлогын албан татвар /Суутган-1/ γ Орлогыг тухай бүр тодорхойлох боломжгүй /патент, жишиг/ н Хувийн мал бүхий иргэний орлого э Хувь хүний орлогын албан татвар-ын буцаан олголт э Иргэдийн хадгаламжийн хүүгийн орлого (суутган-3) с бусад орлого	1 383 553.3	1 676 766.2	1 378 492.3	82.2%	99.6%	45.5%
1.2. Аж ахуйн нэгжийн орлогын татвар Corporate Income tax	824 890.2	345 663.8	522 434.1	151.1%	63.3%	17.3%
2. Өмчийн татвар Property tax	823 557.2	341 989.0	520 537.1	152.2%	63.2%	17.2%
Үл хөдлөх хөрөнгийн Галт зэвсгийн албан татвар	1 333.0	3 674.8	1 897.0	51.6%	142.3%	0.1%
3. Дотоодын бараа үйлчилгээний татвар Domestic goods and services						
Дотоодын (НӨАТ) Онцгой татвар						
4.Тусгай зориулалтын орлого үүнээс Автокээрийн болон өөрөө явагч хэрэгслийн	32 387.5	25 400.0	24 510.9	96.5%	75.7%	0.8%
5. Бусад албан татвар, төлбөр, хураамж Other taxes	444 185.5	877 643.1	363 865.2	41.5%	81.9%	12.0%
а. Улсын тэмдэгтийн хураамж б. Ашигт малтмалын нөөцийн төлбөр в. Газрын төлбөр г. Ойгоос түлээ, мод ашигласны төлбөр д. Ашигт малтмалаас бусад байгалийн баялаг ашиглахад олгох эрхийн зөвшөөрлийн хураамж е.Байгалийн ургамал ё.Агнуурын нөөц ашигласны төлбөр, агнах барих зөвшөөрлийн хураамж ж.Түгээмэл тархацтай ашигт малтмал ашигласны төлбөр з.Ус, рашаан ашигласны төлбөр и.Газрын тосны тусгай зөвшөөрлийн хураамж й.Газрын төлбөр /орон нутаг/ к.Бусад төлбөр, хураамж /Хог хаягдлын хураамж/	69 833.2	25 090.2	37 283.7	148.6%	53.4%	1.2%
IV. -Татварын бус орлого-Non tax revenue	419 740.8	363 133.1	340 140.0	93.7%	81.0%	11.2%
а. Хувьцааны ногдол ашиг б. Хүү торгуулийн орлого в. Төсөвт газрын өөрийн орлого г.Түрээсийн орлого д. Бусад орлого /Нэр зааж ангилаагүй орлого/	300 607.5	232 890.4	188 466.3	80.9%	62.7%	6.2%
Y. -Хөрөнгө борлуулсны орлого-Capital revenue	1 403.5	2 000.0	11 850.0	592.5%	844.3%	0.4%
а. Төрийн өмч худалдсаны орлого б. Өмч хувьчлалын орлого	1 403.5	2 000.0	11 850.0	592.5%	844.3%	0.4%

Аймгийн төсвийн орлого 2020 оны мөн үеэс 13.1 хувь буюу 457.8 сая ₮-өөр буурлаа. Аймгийн төсвийн орлогын 88.4 хувийг татварын, 12.1 хувийг татварын бус орлого, 0.04 хувийг хөрөнгө борлуулсны орлогууд бүрдүүлж байгаа нь 2020 оны мөн үеэс татварын орлого 0.5 нэгжээр; хөрөнгө борлуулсны орлого 0.4 нэгжээр тус бүр өсч; татварын бус орлого 0.9 нэгжээр буурлаа.

Аймгийн нийт 3 шатны орлого 3.9 тэрбум ₮ болж аймгийнх 2.2 тэрбум ₮ буюу 56.1 хувь; сумынх 807.4 сая ₮ буюу 20.4 хувь; улсынх 926.0 сая ₮ буюу 23.4 хувийг тус бүр бүрдүүлжээ.



Аймагт төвлөрүүлэх орлогууд.

(мян-₮)

	2020-2	2021 оны эхний 2 сар			2021% 2020
		төлөв - лөгөө	гүйцэт- гэл	ТБ-ийн хувь	
Авто техник болон өөрөө явах хэрэгслийн	32 387.5	25 400.0	24 510.9	96.5%	75.7%
Хувь хүний орлогын албан татвар /Суутган-1/	1 383 553.3	1 676 766.2	1 378 492.3	82.2%	99.6%
Газрын төлбөр	292 932.9	576 981.6	91 399.3	15.8%	31.2%
Үл хөдлөх хөрөнгийн	823 557.2	341 989.0	520 537.1	152.2%	63.2%
Хүү торгууль	118 372.1	100 000.0	66 655.9	66.7%	56.3%
Төсөвт газрын өөрийн орлого	8 706.6	2 500.0	3 558.5	142.3%	40.9%
Ус ашигласны төлбөр	9 217.4	91 660.0	66 401.2	72.4%	720.4%
Хөрөнгө борлуулсны орлого	1 403.5	2 000.0	11 850.0	592.5%	844.3%
Өмч хувьчлалын орлого					
Нэр зааж ангилаагүй орлого	67 096.4	50 000.0	32 219.6	64.4%	48.0%
Улсын тэмдэгтийн хураамж	53 499.8	10 000.0	21 882.3	218.8%	40.9%
Газрын тосны тусгай зөвшөөрлийн хураамж					
Түрээсийн орлого	5 678.6	6 666.6	1 926.0	28.9%	33.9%
Хувь хүний орлогын албан татвар -ын буцаан олголт					
ДҮН	2 796 405.3	2 883 963.4	2 219 433.0	77.0%	79.4%

Улсад төвлөрүүлдэг орлогууд.

(мян-₮)

	2020-2	2021 оны эхний 2 сар			2021% 2020
		төлөв - лөгөө	гүйцэт- гэл	ТБ-ийн хувь	
Аж ахуйн нэгжийн орлогын албан татвар	296 734.6	316 210.0	282 939.7	89.5%	95.4%
Нэмэгдсэн өртгийн албан татвар	433 014.0	354 090.0	493 685.3	139.4%	114.0%
Онцгой албан татвар	5 302.3	1 860.0	2 200.0	118.3%	41.5%
Ашигт малтмалын нөөц ашигласны төлбөр	16 566.9	30 000.0	144 000.0	480.0%	869.2%
Агаарын бохирдлын төлбөр	3 496.6	7 800.0	2 733.5	35.0%	78.2%
Өсөн нэмэгдэх нөөцийн төлбөр		267.4	407.3	152.3%	
ДҮН	755 114.3	710 227.4	925 965.7	130.4%	122.6%

2020 оны мөн үеэс төсөвт байгууллагуудын өглөг 24.5 хувь буюу 44.6 сая ₮-өөр өсч 227.1 сая ₮ болж, авлага 2.5 дахин буюу 140.2 сая ₮-өөр өсч 196.4 сая ₮ боллоо.



EXPENDITURE SECTOR	Нийт зарлага		total expenditure			/мян.₮/		
	2020-02	2021 оны эхний 02 сар			Нийт зар- лагад ээлэх %	Салбарын зарлагад ээлэх %	2021-02%	
		Төлөв- лөгөө	Гүйцэт- гэл	ТБ %				
НИЙТ ЗАРЛАГА	13 028 194.4	18 674 043.3	12 140 907.7	65.0%	100.0%	100.0%	93.2%	
Цалин, хөлс болон нэмэгдэл урамшил	7 551 397.4	8 015 664.7	7 452 597.8	93.0%	61.4%	61.4%	98.7%	
Үндсэн цалин	5 471 892.5	5 592 508.8	5 371 817.7	96.1%	44.2%	44.2%	98.2%	
Нэмэгдэл, урамшил	1 598 434.9	1 889 466.0	1 677 319.4	88.8%	13.8%	13.8%	104.9%	
Унаа, хоолны хөнгөлөлт	183 804.9	197 553.0	101 080.6	51.2%	0.8%	0.8%	55.0%	
Урамшуулал	39 272.5	16 560.0	32 031.0	193.4%	0.3%	0.3%	81.6%	
Гэрээт ажлын хөлс	257 992.6	319 576.9	270 349.2	84.6%	2.2%	2.2%	104.8%	
Ажил олгогчоос нийгмийн даатгалд төлөх шимтгэл	939 345.0	1 080 005.5	941 002.4	87.1%	7.8%	7.8%	100.2%	
Байр ашиглалттай холбоотой тогтмол зардал	2 656 916.4	3 053 138.9	2 716 593.1	89.0%	22.4%	22.4%	102.2%	
Гэрэл цахилгаан	219 222.6	245 428.5	158 133.3	64.4%	1.3%	1.3%	72.1%	
Тулш, халаалт	2 416 324.7	2 752 149.6	2 539 578.9	92.3%	20.9%	20.9%	105.1%	
Цэвэр, бохир ус	21 369.1	55 241.2	18 696.0	33.8%	0.2%	0.2%	87.5%	
Байрны түрээсийн хөлс		319.6	184.8	57.8%	0.0%	0.0%		
Хангамж бараа материалын зардал	182 207.1	281 885.0	162 395.6	57.6%	1.3%	1.3%	89.1%	
Бичиг хэрэг	26 743.6	32 614.2	23 012.1	70.6%	0.2%	0.2%	86.0%	
(шатахуун)Тээвэр	126 957.9	173 354.9	98 420.7	56.8%	0.8%	0.8%	77.5%	
Шуудан, холбоо	17 185.4	27 710.2	19 394.2	70.0%	0.2%	0.2%	112.9%	
Ном, хэвлэл авах	50.0	514.4	105.0	20.4%	0.0%	0.0%	210.0%	
Хог тээвэр, цэвэрлэгээ	7 095.2	34 674.4	17 026.8	49.1%	0.1%	0.1%	240.0%	
Бага үнэтэй, түргэн элэгдэх зүйлс	4 175.0	13 016.9	4 436.9	34.1%	0.0%	0.0%	106.3%	
Нормативт зардал	256 322.1	624 233.0	52 165.7	8.4%	0.4%	0.4%	20.4%	
Эм, бэлдмэл	9 988.1	95 800.8	8 371.3	8.7%	0.1%	0.1%	83.8%	
Хоол	238 494.8	508 101.9	38 418.3	7.6%	0.3%	0.3%	16.1%	
Нормын хувцас, зөөлөн эдлэл	7 839.2	20 330.3	5 376.2	26.4%	0.0%	0.0%	68.6%	
Эд хогшил, урсгал засварын зардал	15 878.8	62 733.8	12 442.9	19.8%	0.1%	0.1%	78.4%	
Багаж, хэрэгсэл	2 881.6	18 144.5	1 321.0	7.3%	0.0%	0.0%	45.8%	
Тавилга								
Хөдөлмөр хамгааллын хэрэглэл	5 717.0	16 037.4	3 923.6	24.5%	0.0%	0.0%	68.6%	
Урсгал засвар	7 280.2	28 551.9	7 198.2	25.2%	0.1%	0.1%	98.9%	
Томиллолт зочны зардал	35 077.7	52 189.8	10 915.5	20.9%	0.1%	0.1%	31.1%	
Гадаад албан томилолт	1 372.6							
Дотоод албан томилолт	33 705.1	52 189.8	10 915.5	20.9%	0.1%	0.1%	32.4%	
Бусдаар гүйцэтгүүлсэн ажил үйлчилгээний төлбөр хураамж	515 814.4	63 041.7	31 364.7	49.8%	0.3%	0.3%	6.1%	
Бусдаар гүйцэтгүүлсэн ажил үйлчилгээний төлбөр хураамж	514 522.8	58 677.5	31 094.1	53.0%	0.3%	0.3%	6.0%	
Аудит, баталгаажуулалт, зэрэглэл тогтоох	284.8	733.6						
Даатгалын үйлчилгээ		498.0						
Тээврийн хэрэгслийн татвар	50.0	150.0						
Тээврийн хэрэгслийн оношлогоо		1 200.0						
Мэдээлэл, технологийн үйлчилгээ	675.7	1 362.6	270.6	19.9%	0.0%	0.0%	40.0%	
Газрын төлбөр		420.0						
Банк, санхүүгийн байгууллагын үйлчилгээний хураамж	281.1							
Бараа үйлчилгээний бусад зардал	229 253.3	888 627.7	313 936.0	35.3%	2.6%	2.6%	136.9%	
Бараа үйлчилгээний бусад зардал	213 259.4	839 880.7	299 732.4	35.7%	2.5%	2.5%	140.5%	
Хичээл үйлдвэрлэлийн дадлага хийх	15 993.9	48 747.0	14 203.6	29.1%	0.1%	0.1%	88.8%	
Хүү								
Дотоод зээлийн үйлчилгээний төлбөр								
ТАТААС	80 278.0	58 894.0	50 866.0	86.4%	0.4%	0.4%	63.4%	
Төрийн өмчит байгууллагад олгох татаас								
Хувийн хэвшлийн байгууллагад олгох татаас	80 278.0	58 894.0	50 866.0	86.4%	0.4%	0.4%	63.4%	
УРСГАЛ ШИЛЖҮҮЛЭГ	62 921.8	299 630.4	78 276.4	26.1%	0.6%	0.6%	124.4%	
Засгийн газрын урсгал шилжүүлэг								
Засгийн газрын дотоод шилжүүлэг								
Бусад урсгал шилжүүлэг	136 890.0	299 630.4	78 276.4	26.1%	0.6%	0.6%	57.2%	
Нийгмийн халамжийн тэтгэвэр, тэтгэмж	136 890.0	25 190.0	2 400.0	9.5%	0.0%	0.0%	1.8%	
Ажил олгогчоос олгох бусад тэтгэмж, урамшуулал	4 800.0	19 614.6	6 863.3	35.0%	0.1%	0.1%	143.0%	
Төрөөс иргэдэд олгох тэтгэмж, урамшуулал	53 683.7	126 644.9	2 380.0	1.9%	0.0%	0.0%	4.4%	
Тэтгэвэрт гарахад олгох нэг удаагийн мөнгөн тэтгэмж	67 824.7	94 405.2	54 659.9	57.9%	0.5%	0.5%	80.6%	
Хэдөө орон нутагт тогтвор суурьшилтай ажилласан албан хаагчдад төрөөс үзүүлэх дэмжлэг								
Нэг удаагийн тэтгэмж, шагнал урамшуулал	10 581.6	33 775.7	11 973.2	35.4%	0.1%	0.1%	113.2%	
ХӨРӨНГИЙН ЗАРДАЛ	396 801.6	3 010 609.0	230 429.9	7.7%	1.9%	1.9%	58.1%	
Барилга байгууламж	200 000.0	747 531.5						
Их засвар	19 995.6	396 111.1	41 180.5	10.4%	0.3%	0.3%	205.9%	
Тоног төхөөрөмж	57 416.9	633 592.0	21 024.8	3.3%	0.2%	0.2%	36.6%	
Бусад хөрөнгө	119 389.1	1 233 374.4	168 224.5	13.6%	1.4%	1.4%	140.9%	
Эргэж төлөгдөх төлбөрийг хассан цэвэр зээл	32 012.6	1 183 389.8	87 921.9	7.4%	0.7%	0.7%	274.6%	
Эргэж төлөгдөх зээл	32 012.6	1 183 389.8	87 921.9	7.4%	0.7%	0.7%	274.6%	
ЗАРДЛЫГ САНХҮҮЖҮҮЛЭХ ЭХ ҮҮСВЭР	15 408 220.4	18 674 043.3	15 047 453.1	80.6%	123.9%	123.9%	97.7%	
УЛСЫН ТӨСВӨӨС САНХҮҮЖИХ	8 587 946.0	7 829 926.1	7 736 992.6	98.8%	63.7%	63.7%	90.1%	
Тусгай зориулалтын шилжүүлгээс санхүүжих	8 350 744.0	7 618 089.1	7 619 365.3	100.0%	62.8%	62.8%	91.2%	
Орон нутгийн хөгжлийн нэгдсэн сангаас санхүүжих	2 377 202.0	211 837.0	117 627.3	55.5%	1.0%	1.0%	49.6%	
ОРОН НУТГИЙН ТӨСВӨӨС САНХҮҮЖИХ	6 542 622.1	5 114 063.4	6 464 676.8	126.4%	53.2%	53.2%	98.8%	
Орон нутгийн төсвөөс санхүүжих	6 542 622.1	5 114 063.4	6 464 676.8	126.4%	53.2%	53.2%	98.8%	
Орон нутгийн хөгжлийн сангаас санхүүжих								
НИЙГМИЙН ДААТГАЛЫН САНГИЙН ТӨСВӨӨС САНХҮҮЖИХ	41 905.5	129 838.4	59 180.7	0.5%	0.5%	0.5%	141.2%	
Эрүүл мэндийн даатгалын сангаас санхүүжих	41 905.5	129 838.4	59 180.7	0.5%	0.5%	0.5%	141.2%	
ТӨСӨВ БАЙГУУЛЛАГЫН ҮЙЛ АЖИЛЛАГААНААС САНХҮҮЖИХ	235 746.8	5 600 215.4	786 603.0	14.0%	6.5%	6.5%	333.7%	
Үндсэн үйл ажиллагааны орлогоос санхүүжих.	235 193.8	1 185 889.8	313 751.3	26.5%	2.6%	2.6%	133.4%	
Туслах үйл ажиллагааны орлогоос санхүүжих								
Урьд оны үлдэгдэлээс санхүүжих	553.0	4 414 325.6	472 851.7	10.71%	3.89%	3.9%	85506.6%	
Төсөв болон дамжуулан зээлдүүлсэн зээлээс эргэж төлөгдсөн								
Санхүүгийн байгуул- Оны эхний үлдэгдэл	1 783 108.2		2 500 863.6				140.25%	
- лагын харилцах								
дансны үлдэгдэл: тайлангийн эцсийн үлдэгдэл	4 163 134.2		5 407 409.0				129.89%	
Төсөвт :Өглөгийн үлдэгдэл	182 454.3		227 086.3				124.5%	
байгууллагын :Авлагын үлдэгдэл	56 167.1		196 385.1				349.6%	

Сумд	Сумын орлогын төлөвлөгөөний биелэлт		
	төлөвлөгөө	гүйцэтгэл	хувь
Баяндэлгэр	2 050.0	11 557.4	563.8% ↑
Заамар	17 430.0	74 219.7	425.8% ↑
Цээл	3 411.0	11 807.1	346.1% ↑
Архуст	3 363.0	9 011.5	268.0% ↑
Эрдэнэсант	7 130.0	16 602.1	232.8% ↑
Алтанбулаг	6 478.6	12 606.7	194.6% ↑
Баянжаргалан	8 093.8	14 333.5	177.1% ↑
Өндөрширээт	2 750.0	4 866.1	176.9% ↑
Баянчандмань	21 920.0	37 290.0	170.1% ↑
Борнуур	16 112.2	27 212.9	168.9% ↑
Баянцогт	6 080.5	9 988.7	164.3% ↑
Жаргалант	93 346.9	136 155.5	145.9% ↑
Аргалант	10 519.9	14 257.9	135.5% ↑
Угтаал	9 410.0	11 699.1	124.3% ↑
Сэргэлэн	51 250.2	60 451.1	118.0% ↑
Батсүмбэр	57 087.9	66 838.5	117.1% ↑
Зуунмод	138 356.0	151 887.4	109.8% ↑
Баянхангай	7 750.0	8 248.1	106.4% ↑
Сүмбэр	6 760.6	6 838.4	101.2% ↑
Баянцагаан	6 001.6	5 864.1	97.7% ↓
Мөнгөнморьт	16 138.8	15 266.6	94.6% ↓
Бүрэн	10 352.8	8 738.2	84.4% ↓
Дэлгэрхаан	5 940.6	4 813.4	81.0% ↓
Баян-Өнжүүл	14 419.2	9 083.8	63.0% ↓
Лүн	60 092.8	35 852.1	59.7% ↓
Баян	31 823.8	16 424.2	51.6% ↓
Эрдэнэ	51 501.4	25 494.0	49.5% ↓
Төвлөрсөн			
Дүн	665 571.6	807 407.8	121.3%

Сумд	Орон нутгийн орлогоос Улсад төвлөрүүлэх төлөвлөгөөний биелэлт		
	төлөвлөгөө	гүйцэтгэл	хувь
Баянхангай	115.4	1 080.9	936.7% ↑
Баянцагаан	28 077.4	141 079.8	502.5% ↑
Заамар	3 467.0	11 977.2	345.5% ↑
Баянцогт	813.0	1 667.2	205.1% ↑
Эрдэнэсант	1 479.0	2 702.3	182.7% ↑
Өндөрширээт	170.0	301.8	177.5% ↑
Дэлгэрхаан	140.4	232.9	165.8% ↑
Борнуур	2 415.7	3 957.9	163.8% ↑
Угтаал	6 652.0	10 838.1	162.9% ↑
Аргалант	2 616.5	3 701.9	141.5% ↑
Жаргалант	32 161.2	44 368.4	138.0% ↑
Баянчандмань	120 860.6	164 123.7	135.8% ↑
Баян	5 179.8	6 997.5	135.1% ↑
Архуст	499.3	649.7	130.1% ↑
Мөнгөнморьт	1 459.3	1 856.3	127.2% ↑
Зуунмод	152 198.0	177 511.6	116.6% ↑
Бүрэн	92.7	103.2	111.3% ↑
Батсүмбэр	6 006.7	6 562.9	109.3% ↑
Сүмбэр	1 454.5	1 558.0	107.1% ↑
Баянжаргалан	272.0	282.8	104.0% ↑
Эрдэнэ	789.5	815.3	103.3% ↑
Сэргэлэн	342 380.6	342 838.8	100.1% ↑
Алтанбулаг	322.0	322.4	100.1% ↑
Цээл	283.2	226.8	80.1% ↓
Баян-Өнжүүл	114.4	91.1	79.6% ↓
Баяндэлгэр	61.7	40.3	65.3% ↓
Лүн	145.5	77.0	52.9% ↓
Төвлөрсөн			
Дүн	710 227.4	925 965.7	130.4%

Сумд	Орон нутгийн орлогоос Аймагт төвлөрүүлэх төлөвлөгөөний биелэлт		
	төлөвлөгөө	гүйцэтгэл	хувь
Сэргэлэн	491 854.1	721 846.7	146.8% ↑
Аргалант	26 973.6	37 113.8	137.6% ↑
Жаргалант	54 197.2	65 432.1	120.7% ↑
Батсүмбэр	54 828.0	60 400.2	110.2% ↑
Баянхангай	16 383.4	16 705.4	102.0% ↑
Баян-Өнжүүл	12 891.2	13 088.3	101.5% ↑
Өндөрширээт	13 908.6	13 223.1	95.1% ↓
Бүрэн	18 279.8	16 596.6	90.8% ↓
Лүн	22 014.2	19 926.6	90.5% ↓
Дэлгэрхаан	12 555.8	11 290.5	89.9% ↓
Эрдэнэсант	34 288.8	29 801.1	86.9% ↓
Угтаал	26 628.8	22 867.8	85.9% ↓
Мөнгөнморьт	22 417.6	18 903.3	84.3% ↓
Төвлөрсөн	171 166.6	138 092.3	80.7% ↓
Баянчандмань	105 755.4	82 005.3	77.5% ↓
Алтанбулаг	42 403.6	32 457.5	76.5% ↓
Баяндэлгэр	14 974.8	10 894.2	72.8% ↓
Архуст	20 198.0	14 675.5	72.7% ↓
Баянцогт	29 630.6	20 462.4	69.1% ↓
Сүмбэр	20 002.6	13 778.8	68.9% ↓
Зуунмод	887 155.8	563 448.4	63.5% ↓
Цээл	24 667.0	13 878.8	56.3% ↓
Борнуур	39 322.2	21 129.1	53.7% ↓
Эрдэнэ	81 711.7	38 227.7	46.8% ↓
Баянцагаан	19 068.8	8 085.1	42.4% ↓
Заамар	310 137.4	117 288.4	37.8% ↓
Баянжаргалан	33 919.0	11 092.0	32.7% ↓
Баян	276 628.8	86 722.0	31.3% ↓
Дүн	2 883 963.4	2 219 433.0	77.0%

Сумд	Гурван шатны татварын орлогын дүнгийн төлөвлөгөөний биелэлт		
	төлөвлөгөө	гүйцэтгэл	хувь
Баянцагаан	53 147.8	155 029.0	291.7% ↑
Аргалант	40 110.0	55 073.6	137.3% ↑
Жаргалант	179 705.3	245 956.1	136.9% ↑
Баяндэлгэр	17 086.5	22 491.9	131.6% ↑
Сэргэлэн	885 484.9	1 125 136.7	127.1% ↑
Эрдэнэсант	42 897.8	49 105.6	114.5% ↑
Баянчандмань	248 536.0	283 419.0	114.0% ↑
Батсүмбэр	117 922.6	133 801.6	113.5% ↑
Өндөрширээт	16 828.6	18 391.0	109.3% ↑
Баянхангай	24 248.8	26 034.4	107.4% ↑
Угтаал	42 690.8	45 404.9	106.4% ↑
Архуст	24 060.3	24 336.6	101.1% ↑
Алтанбулаг	49 204.2	45 386.6	92.2% ↓
Цээл	28 361.2	25 912.7	91.4% ↓
Борнуур	57 850.1	52 300.0	90.4% ↓
Мөнгөнморьт	40 015.7	36 026.2	90.0% ↓
Бүрэн	28 725.3	25 438.0	88.6% ↓
Баянцогт	36 524.1	32 118.3	87.9% ↓
Дэлгэрхаан	18 636.8	16 336.7	87.7% ↓
Баян-Өнжүүл	27 424.8	22 263.1	81.2% ↓
Төвлөрсөн	171 166.6	138 092.3	80.7% ↓
Сүмбэр	28 217.7	22 175.3	78.6% ↓
Зуунмод	1 177 709.8	892 847.4	75.8% ↓
Лүн	82 252.5	55 855.6	67.9% ↓
Заамар	331 034.4	203 485.4	61.5% ↓
Баянжаргалан	42 284.8	25 708.3	60.8% ↓
Эрдэнэ	134 002.6	64 536.9	48.2% ↓
Баян	313 632.4	110 143.6	35.1% ↓
Дүн	4 259 762.4	3 952 806.6	92.8%

Орон нутгийн төсвийн орлого 2.9 тэрбум ₮ болж, төлөвлөгөө 85.5 хувь биелэв. Суманд төвлөрүүлэх төсвийн орлого 807.4 сая ₮ болж, төлөвлөгөө 121.3 хувь биелэв. Баянцагаан, Мөнгөнморьт, Бүрэн, Дэлгэрхаан, Баян-Өнжүүл, Лүн, Баян, Эрдэнэ сумд 50.5-2.3 хувиар тасалдууллаа.

Орон нутгийн төсвийн орлого, зарлагыг сумдаар /мян.₮/
LOCAL BUDGET, EXPENDITURE SOMS, as of first 2 months, thous tog

Сум	ОРЛОГО, REVENUE			ЗАРЛАГА, EXPENDITURE			НИЙТ ДҮНД ЭЗЛЭХ ХУВЬ		Орлогыг Зарлагад
	Жилийн эхнээс			Жилийн эхнээс			Орлогод	Зарлагад	
	Төлөвлөгөө	Гүйцэтгэл	ТБ хувь	Төлөвлөгөө	Гүйцэтгэл	ТБ хувь			
Алтанбулаг	48 882.2	45 064.2	92.2%	427 140.5	367 560.1	86.1%	1.5%	3.0%	12.3%
Аргалант	37 493.5	51 371.6	137.0%	338 771.8	246 536.6	72.8%	1.7%	2.0%	20.8%
Архуст	23 561.0	23 687.0	100.5%	312 290.6	231 890.9	74.3%	0.8%	1.9%	10.2%
Батсүмбэр	111 915.9	127 238.7	113.7%	821 672.9	558 849.2	68.0%	4.2%	4.6%	22.8%
Баян	308 452.6	103 146.1	33.4%	716 828.1	269 275.3	37.6%	3.4%	2.2%	38.3%
Баяндэлгэр	17 024.8	22 451.6	131.9%	511 863.3	251 826.3	49.2%	0.7%	2.1%	8.9%
Баянжаргалан	42 012.8	25 425.5	60.5%	363 188.7	298 221.1	82.1%	0.8%	2.5%	8.5%
Баян-Өнжүүл	27 310.4	22 172.0	81.2%	421 939.9	238 064.8	56.4%	0.7%	2.0%	9.3%
Баянхангай	24 133.4	24 953.5	103.4%	420 123.9	283 088.3	67.4%	0.8%	2.3%	8.8%
Баянцагаан	25 070.4	13 949.2	55.6%	524 412.3	222 913.9	42.5%	0.5%	1.8%	6.3%
Баянцогт	35 711.1	30 451.1	85.3%	377 905.4	268 037.9	70.9%	1.0%	2.2%	11.4%
Баянчандмань	127 675.4	119 295.3	93.4%	642 772.8	452 506.8	70.4%	3.9%	3.7%	26.4%
Борнуур	55 434.4	48 342.0	87.2%	730 159.7	402 547.7	55.1%	1.6%	3.3%	12.0%
Бүрэн	28 632.6	25 334.8	88.5%	403 355.2	285 993.3	70.9%	0.8%	2.4%	8.9%
Дэлгэрхаан	18 496.4	16 103.9	87.1%	351 763.0	245 077.8	69.7%	0.5%	2.0%	6.6%
Жаргалант	147 544.1	201 587.6	136.6%	788 207.9	620 663.8	78.7%	6.7%	5.1%	32.5%
Заамар	327 567.4	191 508.2	58.5%	834 790.1	602 805.2	72.2%	6.3%	5.0%	31.8%
Лүн	82 107.0	55 778.6	67.9%	538 864.2	395 435.2	73.4%	1.8%	3.3%	14.1%
Мөнгөнморьт	38 556.4	34 169.9	88.6%	449 310.5	322 611.2	71.8%	1.1%	2.7%	10.6%
Өндөрширээт	16 658.6	18 089.1	108.6%	361 233.1	283 424.3	78.5%	0.6%	2.3%	6.4%
Сэргэлэн	543 104.3	782 297.9	144.0%	279 080.9	241 337.0	86.5%	25.8%	2.0%	324.2%
Сүмбэр	26 763.2	20 617.2	77.0%	374 868.8	291 485.8	77.8%	0.7%	2.4%	7.1%
Угтаал	36 038.8	34 566.9	95.9%	538 140.4	305 403.7	56.8%	1.1%	2.5%	11.3%
Цээл	28 078.0	25 685.9	91.5%	475 335.5	333 976.0	70.3%	0.8%	2.8%	7.7%
Эрдэнэ	133 213.1	63 721.6	47.8%	766 017.7	477 017.6	62.3%	2.1%	3.9%	13.4%
Эрдэнэсант	41 418.8	46 403.3	112.0%	671 960.0	427 206.1	63.6%	1.5%	3.5%	10.9%
Зуунмод	1 025 511.8	715 335.8	69.8%	2 175 953.0	1 759 402.3	80.9%	23.6%	14.5%	40.7%
Төвлөрсөн	171 166.6	138 092.3	80.7%	3 056 093.1	1 457 749.3	47.7%	4.6%	12.0%	9.5%
Орон нутгийн дүн	3 378 368.4	2 888 748.5	85.5%	15 617 950.2	10 683 158.4	68.4%	95.4%	88.0%	27.0%
ДҮН	3 549 535.0	3 026 840.8	85.3%	18 674 043.3	12 140 907.7	65.0%	100.0%	100.0%	24.9%

Орон нутгийн зарлага сумдаар 2021 оны эхний 2 сар

Сум	БОЛОВСРОЛ, СОЁЛ, ШИНЖЛЭХ УХААН			ОРОН НУТАГ (эдтг, баг, итх)			ЭРҮҮЛ МЭНД, СПОРТ		
	Жилийн эхнээс			Жилийн эхнээс			Жилийн эхнээс		
	Төлөвлөгөө	Гүйцэтгэл	ТБ хувь	Төлөвлөгөө	Гүйцэтгэл	ТБ хувь	Төлөвлөгөө	Гүйцэтгэл	ТБ хувь
Алтанбулаг	254 396.3	231 637.7	91.1%	109 485.6	79 343.4	72.5%	63 258.6	56 578.9	89.4%
Аргалант	168 565.6	143 448.3	85.1%	115 323.6	56 619.6	49.1%	54 882.6	46 468.7	84.7%
Архуст	135 235.6	113 921.0	84.2%	123 367.6	73 747.2	59.8%	53 687.4	44 222.7	82.4%
Батсүмбэр	473 031.9	385 485.0	81.5%	248 263.6	90 478.5	36.4%	100 377.4	82 885.7	82.6%
Баян	181 980.5	156 720.1	86.1%	472 435.0	64 797.7	13.7%	62 412.6	47 757.5	76.5%
Баяндэлгэр	157 421.6	136 997.6	87.0%	296 686.1	66 660.6	22.5%	57 755.6	48 168.1	83.4%
Баянжаргалан	153 825.3	132 944.4	86.4%	151 598.6	116 406.7	76.8%	57 764.8	48 870.0	84.6%
Баян-Өнжүүл	168 492.6	145 930.5	86.6%	197 141.1	49 864.4	25.3%	56 306.2	42 269.9	75.1%
Баянхангай	193 591.7	172 859.2	89.3%	169 395.0	69 179.6	40.8%	57 137.2	41 049.6	71.8%
Баянцагаан	154 939.7	121 447.4	78.4%	310 863.0	62 066.7	20.0%	58 609.6	39 399.9	67.2%
Баянцогт	186 774.1	162 344.8	86.9%	129 249.5	58 200.4	45.0%	61 881.8	47 492.6	76.7%
Баянчандмань	329 155.8	287 641.0	87.4%	240 862.4	101 762.2	42.2%	72 754.6	63 103.6	86.7%
Борнуур	328 159.9	269 740.0	82.2%	315 648.8	54 742.3	17.3%	86 351.0	78 065.5	90.4%
Бүрэн	209 520.3	160 119.4	76.4%	121 024.1	71 738.0	59.3%	72 810.8	54 135.9	74.4%
Дэлгэрхаан	182 248.2	140 484.9	77.1%	108 606.6	55 441.3	51.0%	60 908.2	49 151.6	80.7%
Жаргалант	538 952.2	475 219.8	88.2%	153 972.9	69 454.9	45.1%	95 282.8	75 989.1	79.8%
Заамар	503 366.5	423 104.2	84.1%	221 050.2	92 148.4	41.7%	110 373.4	87 552.6	79.3%
Зуунмод	1 675 337.9	1 475 943.0	88.1%	500 615.1	283 459.3	56.6%			
Лүн	269 438.8	221 207.7	82.1%	201 643.6	115 452.3	57.3%	67 781.8	58 775.2	86.7%
Мөнгөнморьт	200 196.3	179 611.1	89.7%	188 054.4	98 230.8	52.2%	61 059.8	44 769.3	73.3%
Өндөрширээт	200 298.4	175 445.9	87.6%	95 988.3	57 823.7	60.2%	64 946.4	50 154.7	77.2%
Сүмбэр	213 603.6	188 839.8	88.4%	101 046.2	54 577.2	54.0%	60 219.0	48 068.8	79.8%
Сэргэлэн	143 146.5	132 814.3	92.8%	76 870.6	62 231.4	81.0%	59 063.8	46 291.4	78.4%
Угтаалцайдам	291 213.6	210 850.1	72.4%	182 925.8	44 948.3	24.6%	64 001.0	49 605.2	77.5%
Цээл	246 757.5	208 250.4	84.4%	164 098.8	72 663.7	44.3%	64 479.2	53 061.9	82.3%
Эрдэнэ	360 481.5	313 473.9	87.0%	329 658.6	95 725.2	29.0%	75 877.6	67 818.6	89.4%
Эрдэнэсант	369 593.0	296 793.8	80.3%	217 275.2	68 354.4	31.5%	85 091.8	62 058.0	72.9%
Төвлөрсөн	456 032.8	425 200.5	93.2%	2 530 894.9	974 001.6	38.5%	69 165.4	58 547.1	84.6%
Орон нутгийн дүн	8 289 724.9	7 063 275.4	85.2%	5 543 150.3	2 186 118.0	39.4%	1 785 075.0	1 433 765.0	80.3%
ДҮН	8 745 757.7	7 488 475.9	85.6%	8 074 045.2	3 160 119.7	39.1%	1 854 240.4	1 492 312.1	80.5%

Орон нутгийн төсвийн зарлагыг сумдаар
EXPENDITURE SOMS, as of first 2 months, thous tog

Soms	Зарлага , Expenditure		НИЙТ ЗАРЛАГААС				Нийт олгосон санхүүжилт
	Жилийн эхнээс		Цалин	Зарлагад эзлэх %	НДШ, ЭМД	бараа үйлчилгээ бусад	
	Төлөвлөгөө	Гүйцэтгэл					
Алтанбулаг	427 140.5	367 560.1	227 947.3	62.0%	29 596.7	110 016.1	412 498.3
Аргалант	338 771.8	246 536.6	158 282.5	64.2%	21 896.4	66 357.7	293 151.2
Архуст	312 290.6	231 890.9	173 392.2	74.8%	23 204.8	35 293.9	274 092.9
Батсүмбэр	821 672.9	558 849.2	393 882.9	70.5%	49 016.7	115 949.6	715 054.5
Баян	716 828.1	269 275.3	174 133.0	64.7%	23 707.0	71 435.4	332 125.0
Баяндэлгэр	511 863.3	251 826.3	147 052.9	58.4%	19 761.5	85 011.9	150 303.0
Баянжаргалан	363 188.7	298 221.1	165 416.0	55.5%	22 691.9	110 113.3	132 090.0
Баян-Өнжүүл	421 939.9	238 064.8	157 847.7	66.3%	21 233.8	58 983.3	284 948.4
Баянхангай	420 123.9	283 088.3	177 844.8	62.8%	23 584.0	81 659.5	357 548.2
Баянцагаан	524 412.3	222 913.9	142 700.3	64.0%	17 662.3	62 551.2	302 583.5
Баянцогт	377 905.4	268 037.9	169 741.3	63.3%	22 993.4	75 303.2	318 836.2
Баянчандмань	642 772.8	452 506.8	290 392.6	64.2%	39 197.0	122 917.2	542 489.1
Борнуур	730 159.7	402 547.7	279 936.1	69.5%	32 177.7	90 434.0	494 036.3
Бүрэн	403 355.2	285 993.3	226 421.3	79.2%	26 308.4	33 263.6	405 019.6
Дэлгэрхаан	351 763.0	245 077.8	157 786.0	64.4%	18 031.7	69 260.1	322 233.1
Жаргалант	788 207.9	620 663.8	439 170.7	70.8%	55 184.3	126 308.8	736 646.2
Заамар	834 790.1	602 805.2	401 638.1	66.6%	55 254.3	145 912.9	705 472.5
Зуунмод	2 175 953.0	1 759 402.3	1 070 467.5	60.8%	140 788.1	548 146.7	2 020 597.5
Лүн сум	538 864.2	395 435.2	223 371.5	56.5%	29 642.6	142 421.1	464 154.5
Мөнгөнморьт	449 310.5	322 611.2	187 224.1	58.0%	25 397.8	109 989.3	388 106.5
Өндөрширээт	361 233.1	283 424.3	170 407.4	60.1%	23 125.7	89 891.2	330 991.7
Сүмбэр	374 868.8	291 485.8	191 025.5	65.5%	25 939.3	74 521.0	329 157.0
Сэргэлэн	279 080.9	241 337.0	178 181.9	73.8%	20 317.0	42 838.1	271 777.7
Угтаалцайдам	538 140.4	305 403.7	216 611.0	70.9%	21 716.8	67 075.9	407 605.2
Цээл	475 335.5	333 976.0	206 801.5	61.9%	28 255.6	98 918.9	188 890.2
Эрдэнэ	766 017.7	477 017.6	249 920.4	52.4%	34 065.5	193 031.7	556 399.2
Эрдэнэсант	671 960.0	427 206.1	289 228.7	67.7%	11 820.7	126 156.7	573 297.4
Төвлөрсөн	3 056 093.1	1 457 749.3	585 772.6	40.2%	78 431.4	793 545.3	1 742 952.7
Орон нутгийн дүн	15 617 950.2	10 683 158.4	6 866 825.2	64.3%	862 570.9	2 953 762.2	12 310 104.7
Бүгд дүн	18 674 043.3	12 140 907.7	7 452 597.8	61.4%	941 002.4	3 747 307.5	14 053 057.4

Төсвийн зарлага төсөвт байгууллагаар (мян-төг)
EXPENDITURE Government organization, as of first 2 months, thous tog

	З А Р Л А Г А , EXPENDITURE			НИЙТ ЗАРЛАГААС				Нийт олгосон санхүүжилт	Өглөг (мян-төг)
	Жилийн эхнээс			Цалин	Зарлагад эзлэх %	НДШ, ЭМД	бараа үйлчилгээ бусад		
	Төлөвлөгөө	Гүйцэтгэл	ТБ хувь						
Аймгийн Засаг дарга	1 079 908.6	50 737.7	4.7%				50 737.7	141 562.8	
АЗДТГазар	475 950.5	418 867.4	88.0%	180 709.1	43.1%	23 311.6	214 846.7	476 989.0	642.6
Аймгийн ИТХ	71 629.8	51 787.0	72.3%	25 860.4	49.9%	3 407.5	22 519.1	71 629.8	
Байгаль орчин аялал жуулчлалын газар	87 071.6	85 201.6	97.9%	73 769.1	86.6%	9 300.0	2 132.5	87 071.6	225.4
Санхүү хяналт, аудитын алба	27 930.8	24 516.1	87.8%	18 738.8	76.4%	2 529.7	3 247.6	27 930.8	103.2
Орон нутгийн хөгжлийн сан	415 416.0	122 673.1	29.5%				122 673.1	117 627.3	
Халамжийн сан	25 190.0	2 400.0	9.5%				2 400.0	25 190.0	
Орон нутгийн өмчийн газар	39 999.0	33 198.3	83.0%	22 550.6	67.9%	3 202.3	7 445.4	39 999.0	
Өрхийн эрүүл мэндийн төв	69 165.4	58 547.1	84.6%				58 547.1	69 165.4	
Биеийн тамир спортын газар	77 425.0	74 194.5	95.8%				74 194.5	77 425.0	
Музей	46 753.2	41 986.5	89.8%	27 779.7	66.2%	3 838.4	10 368.4	46 753.2	
Номын сан	47 912.6	42 638.1	89.0%	18 047.1	42.3%	2 574.8	22 016.2	47 912.6	10.0
Монгол туургатан театр	272 810.8	257 492.9	94.4%	111 929.4	43.5%	15 688.7	129 874.8	272 810.8	
Насан туршийн боловсролын төв	11 131.2	8 888.6	79.9%	7 433.8	83.6%	1 002.3	452.5	11 131.2	
ГХБХБГазар	113 666.0	102 672.5	90.3%	77 596.9	75.6%	10 579.4	14 496.2	113 666.0	
Гэр бүл, хүүхэд залуучуудын хөгжлийн газар	104 132.6	81 012.9	77.8%	21 357.7	26.4%	2 996.7	56 658.5	104 131.3	
Мал хамгаалах сан	90 000.0	934.9	1.0%					11 956.9	80 435.5
Орон нутгийн төсвийн дүн	3 056 093.1	1 457 749.3	47.7%	585 772.6	40.2%	78 431.4	792 610.3	1 742 952.7	81 416.7

Д/д		Хэмжих нэгж	2020 эцсийн байдлаар	2021 оны 2 сарын 28-ны үлдэгдэл	үүнээс: Өглөг үүссэн хугацаагаар		
					31-60 өдөр	61-120 өдөр	121- өдрөөс дээш
Төсөвт байгууллагуудын өглөг Бүгд							
		мян, ₮	73 942.9	227 086.3	227 086.3		
1	ү Цалингийн	мян, ₮	15 049.1	41 712.9	41 712.9		
2	НДШ	мян, ₮	3 320.7	6 128.3	6 128.3		
3	ү ЭМД	мян, ₮					
4	Гэрэл цахилгаан	мян, ₮	842.6	18 597.1	18 597.1		
5	н Түлш, халаалт	мян, ₮	10 720.2	45 777.7	45 777.7		
6	Цэвэр, бохир ус	мян, ₮			482.5		
7	э Шуудан, холбоо	мян, ₮			763.6		
8	Тээвэр, шатахуун	мян, ₮	51.8	13 934.4	13 934.4		
9	Хоол	мян, ₮	176.0	296.0	296.0		
10	э Эм	мян, ₮	0.0	3 427.1	3 427.1		
11	Дотоод албан томилолт	мян, ₮	733.3	350.3	350.3		
12	Урсгал засвар	мян, ₮	614.8	292.6	292.6		
	Байр түрээсийн зардал	мян, ₮			0.0		
13	с Бусад	мян, ₮	42 434.4	95 323.8	95 323.8		
Төсөвт байгууллагуудын өглөг Бүгд							
		хувь	100.0%	100.0%	100.0%		
1	ү Цалингийн	хувь	20.4%	18.4%	18.4%		
2	НДШ	хувь	4.5%	2.7%	2.7%		
3	ү ЭМД	хувь					
4	Гэрэл цахилгаан	хувь	1.1%	8.2%	8.2%		
5	н Түлш, халаалт	хувь	14.5%	20.2%	20.2%		
6	Цэвэр, бохир ус	хувь	0.0%				
7	э Шуудан, холбоо	хувь	0.0%				
8	Тээвэр, шатахуун	хувь	0.1%	6.1%	6.1%		
9	Хоол	хувь	0.2%	0.1%	0.1%		
10	э Эм	хувь					
11	Дотоод албан томилолт	хувь	1.0%	0.2%	0.2%		
12	Урсгал засвар	хувь	0.8%		0.1%		
13	с Бусад	хувь	57.4%	42.0%	42.0%		

Төв аймгийн 2021 оны эхний 2 сарын өр, авлагын мэдээ

Сумд	Нийт өглөг (мян- ₮)	ү ү н э э с			Авлага
		цалин	НДШ	бусад	
Алтанбулаг	4 739.3	3 875.8	516.1	347.4	
Аргалант				0.0	
Архуст	0.0			0.0	118.0
Батсүмбэр	4 012.4			4 012.4	
Баян	7 972.2	29.0	2.4	7 940.8	
Баяндэлгэр	180.2			180.2	3 374.2
Баянжаргалан	2 454.3	382.7	1 750.8	320.8	
Баян-өнжүүл				0.0	
Баянхангай	5 079.6	3 205.3		1 874.3	
Баянцагаан	7 347.4	3 438.3		3 909.1	
Баянцогт	5 968.1	592.2		5 375.9	
Баянчандмань	4 663.4	150.0		4 513.4	12 130.6
Борнуур				0.0	
Бүрэн				0.0	
Дэлгэрхаан				0.0	
Жаргалант	8 176.9	994.4	1 097.5	6 085.0	1 510.2
Заамар	10 103.7			10 103.7	707.3
Зуунмод	27 663.4	21 197.2	1 931.4	4 534.8	
Лүн	22 371.8	86.1	777.6	21 508.1	
Мөнгөнморьт	9 644.7	3 564.1	52.5	6 028.1	7 759.3
Өндөрширээт				0.0	
Сүмбэр	2 443.3			2 443.3	
Сэргэлэн	10 178.7	1 561.0		8 617.7	3 095.8
Угтаалцайдам	2 586.0			2 586.0	8 219.2
Цээл	7 420.4			7 420.4	
Эрдэнэ	2 484.3	2 457.3		27.0	
Эрдэнэсант				0.0	
Төвлөрсөн	81 596.2	179.5		81 416.7	159 470.5
Сумдын дүн	145 490.1	41 533.4	6 128.3	97 828.4	36 914.6
Бүх дүн	227 086.3	41 712.9	6 128.3	179 245.1	196 385.1

АРГАЧЛАЛЫН ТАЙЛБАР:

Орон нутгийн төсөв: Иргэдийн төлөөлөгчдийн хурлаас батлан аймаг, сум, багийн Засаг дарга бүрдүүлж, зарцуулах төсвийг хэлнэ.

Татварын орлого: Орлогын албан татвар, нийгмийн даатгалын орлого, хөрөнгийн албан татвар, нэмэгдэл өртгийн албан татвар, онцгой албан татвар, тусгай зарцуулалтын орлого, бусад татвар, төлбөр, хураамжаас бүрдэнэ.

Татварын бус орлого: Нийтлэг татварын бус орлого, хөрөнгийн орлого, тусламжийн орлого, улсын төсөв орон нутгийн төсөв хоорондын шилжүүлгээс бүрдэнэ.

Төсвийн зарлагын ангилал: Урсгал зардал, хөрөнгийн зардал, эргэн төлөгдөх төлбөрийг

хассан цэвэр зээл.

Урсгал зардал: Бараа, ажил, үйлчилгээний зардал, зээлийн үйлчилгээний төлбөр, татаас ба урсгал шилжүүлгээс бүрдэнэ.

Мөнгө, зээл, хадгаламж

ХААН, Хас, Төрийн банкны салбаруудын дүнгээр 2021 оны эхний 2 сард кассын орлого 54.2 тэрбум ₮, кассын зарлага 53.6 тэрбум ₮ болж, гүйлгээнд 53.4 тэрбум ₮ байна.

Банкны кассын орлого, зарлага.

REVENUE, EXPENDITURE, BANK OF CASH

(сая-төг)

mln tog

	Орлого revenue			Зарлага expenditure			Орлого % Зарлага Revenue to expenditure ratio, %
	Системийн банкны зузаат- гал	Бусад цэвэр орлого	Дүн Total	Системийн банкинд шилжүүл- сэн	Бусад цэвэр зарлага	Дүн Total	
Салбар, тооцооны кассуудын дүн Total bank	5 071.3	49 112.6	54 183.9	4 782.0	48 795.7	53 577.7	101.1%
Ү -ХААН банкны салбар Khan bank	4 782.0	20 524.0	25 306.0	4 782.0	20 723.0	25 505.0	99.2%
Ү Н -Төрийн банкны салбар State bank		15 319.5	15 319.5		14 941.6	14 941.6	102.5%
Э -Хас банкны салбар Хас bank	289.3	13 269.1	13 558.5		13 131.1	13 131.1	103.3%

ХААН, Хас, Төрийн банкны салбарын нийт зээлийн багц зээлдэгчийн тоо 38016, зээлийн багцын дүн 190.1 тэрбум ₮; 2021 онд зээл авсан зээлдэгчийн тоо 12723, олгосон зээлийн дүн 22.3 тэрбум ₮ боллоо.

2020 онд Олгосон зээлийн багц

(сая төг)

mln tog

	Үлдэгдэл		Үүнээс: 2020 онд	
	Зээлдэгч- дийн тоо	Зээлийн багцын дүн	Зээл авсан зээлдэг- чийн тоо	Олгосон зээлийн дүн
НИЙТ ЗЭЭЛИЙН БАГЦ	38 016	190 133.0	12 723	22 354.9
Ү Бизнесийн зээл Business loans	1 141	19 725.0	43	1 882.9
Ү Хэрэглээний зээл Consumer loans	31 218	110 081.2	12 337	17 485.6
Ү Н Орон сууцны зээл Housing loans	332	11 135.0	6	249.5
Э Төслийн зээл Project loans	646	15 928.9	30	349.0
Э Бусад зээл Other loans	4 679	33 263.0	307	2 388.0

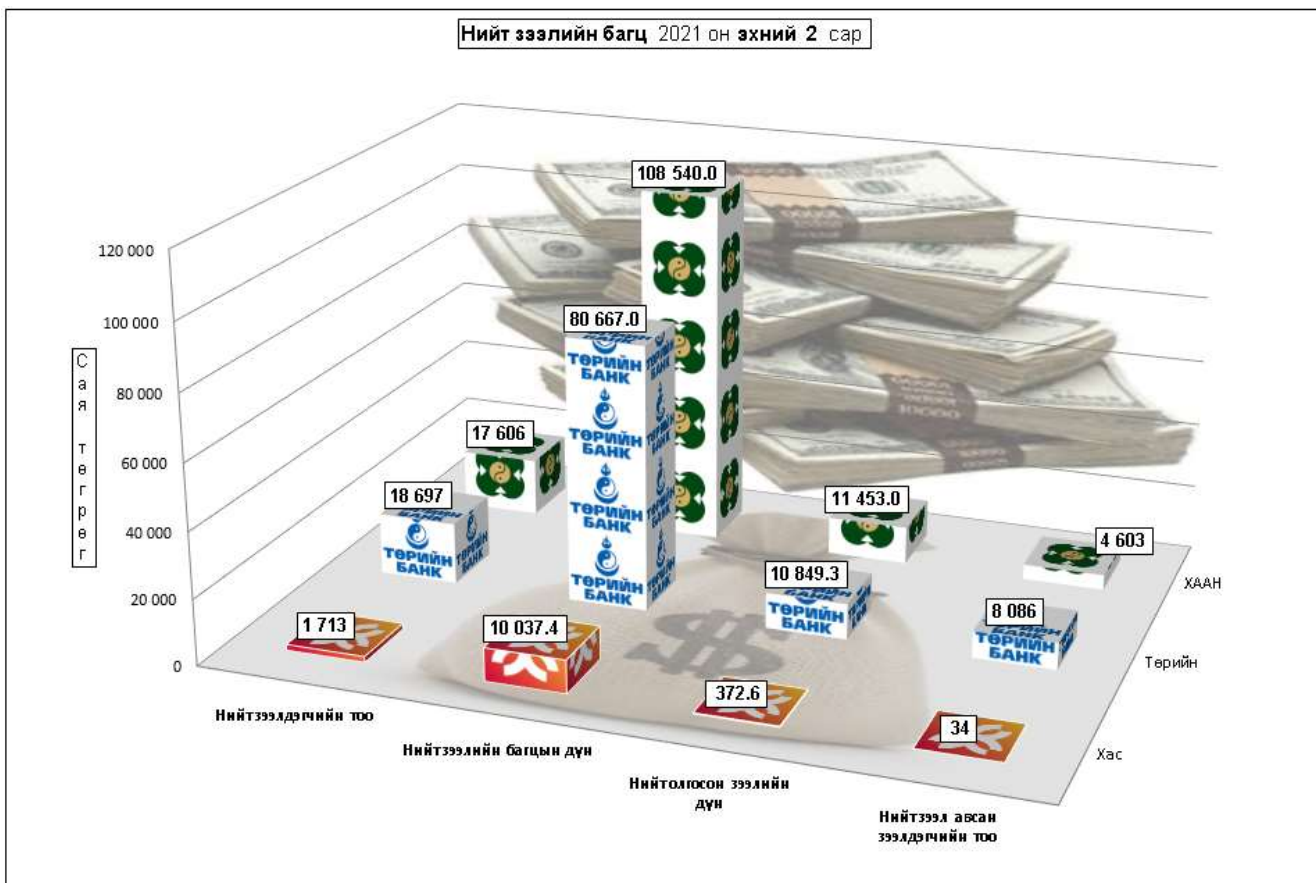
Зээлийн чанарын ангилал

(сая-төг)

mln tog

	Хэвийн зээл Performing loans		Хугацаа хэтэрсэн зээл overdue loans		Хэвийн бус Abnormal loans		Эргэлзээтэй зээл Doubtful		Муу зээл Bad loans	
	Зээлдэг- чийн тоо	Зээлийн үлдэгдэлийн хэмжээ	Зээлдэг- чийн тоо	Зээлийн үлдэгдэлийн хэмжээ	Зээлдэг- чийн тоо	Зээлийн үлдэгдэлийн хэмжээ	Зээлдэг- чийн тоо	Зээлийн үлдэгдэлийн хэмжээ	Зээлдэг- чийн тоо	Зээлийн үлдэгдэлийн хэмжээ
Банкны системийн дүн Total bank	27 735	197 281.3	89	568.4	27	152.3	63	546.2	115	695.1
Ү -ХААН банкны салбар Agriculture Bank	7 458	107 772.0	77	413.0	15	68.0	11	47.0	45	239.0
Ү Н -Төрийн банкны салбар State Bank	18 596	79 789.4	10	128.4	10	81.6	39	402.4	55	265.2
Э -Хас банкны салбар Хас bank	1 681	9 719.9	2	27.0	2	2.7	13	96.8	15	190.9

Нийт зээлийн багц 2021 он эхний 2 сар



Зээлийн багцын хүү

INTEREST IOAN PACKAGE

(хувь)
(percent)

	Бизнесийн зээл <i>Business loans</i>		Хэрэглээний зээл <i>Consumer loans</i>		Орон сууцны зээл <i>Housing loans</i>		Төслийн зээл <i>Project loans</i>		Бусад зээл <i>Other loans</i>	
	ДЭЭД	ДООД	ДЭЭД	ДООД	ДЭЭД	ДООД	ДЭЭД	ДООД	ДЭЭД	ДООД
Ү -ХААН банкны салбар Ү Agriculture bank	1.6	1.4	2.1	1.3	1.5	0.4	0.6	0.4	1.8	1.3
Н -Төрийн банкны салбар Э State Bank	2.0	1.2	2.0	1.2	1.5	0.4	0.9	0.6	1.2	1.2
Э -Хас банкны салбар С Хасbank	2.0	1.2	2.0	0.8	1.5	0.4	1.0	0.6	1.2	1.2

Иргэдийн хувийн хадгаламжинд 2 сарын 28-ний байдлаар хугацаатай хадгаламж 100.4 тэрбум ₮, хугацаагүй хадгаламж 35.4 тэрбум ₮ байна.

Иргэд байгууллагын хадгаламжийн үлдэгдэл, хүү

REMAINDER OF INDIVIDUAL DEPOSITS,RATE

(сая-төг)
mln tog

	Хадгаламжийн үлдэгдэл Remainder deposits								Иргэдийн хугацаагүй хадгаламжийн хүү		Иргэдийн хугацаатай хадгаламжийн хүү		Байгууллагын хадгаламжийн хүү		
	2020 оны				2021-2-28				Дээд түвшин	Доод түвшин	Дээд түвшин	Доод түвшин	Дээд түвшин	Доод түвшин	
	03-30	06-30	09-30	12-31	иргэд хугацаагүй хадгаламж		иргэд хугацаатай хадгаламж								байгууллага
Банкны системийн дүн Total bank	70 327.6	76 853.7	84 599.0	92 915.2	40 343	35 475.6	25 438	100 384.8	77 4 083.6	х	х	х	х	х	х
Ү -ХААН банкны салбар Ү Agriculture bank	33 612.0	39 665.0	44 524.0	48 876.0	15 380	20 880.0	11 924	52 995.0	75 4 083.0	0.6	0.5	1.1	1.0	1.1	1.1
Н -Төрийн банкны салбар Э State Bank	30 196.4	30 250.0	32 777.5	36 003.5	22 418	13 036.3	10 651	38 649.3		0.6	0.5	1.3	0.7	1.4	0.8
Э -Хас банкны салбар С Хасbank	6 519.2	6 938.7	7 297.5	8 035.7	2 545	1 559.3	2 863	8 740.5	2 0.6	0.6	0.1	0.6	0.1	1.1	0.2

Хадгаламжийн үлдэгдэлд банкны салбаруудын эзлэх хувийн жин



2 сарын 28-ны байдлаар иргэдийн харилцах дансны үлдэгдэл 137798 иргэний 19.9 тэрбум ₮, 580 байгууллагын 8.8 тэрбум ₮ боллоо.

(сая-төг)
mln tog

Харилцах дансны үлдэгдэл- ACCOUNT BALANCE

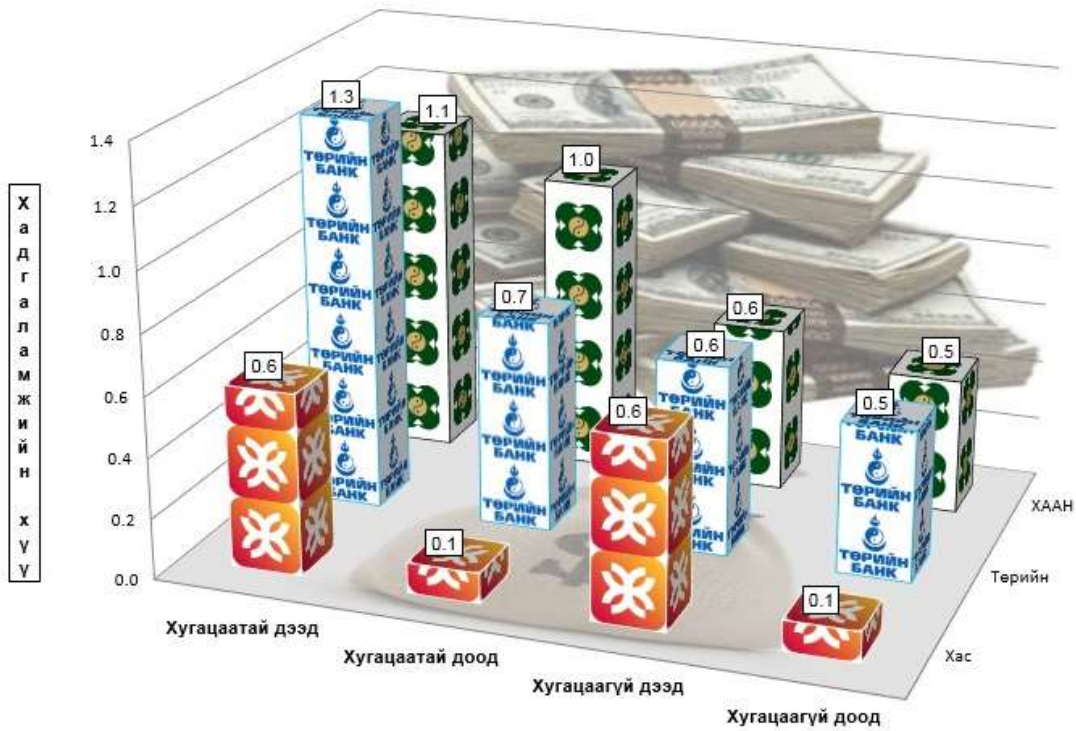
	2020 оны				2021-2-28				Иргэдийн харилцах дансны хүү		Байгууллагын харилцах дансны хүү	
	03-30	06-30	09-30	12-31	Иргэдийн харилцах		Байгууллагын харилцах		дээд	доод	дээд	доод
					тоо	дүн	тоо	дүн				
Банкны системийн дүн Total bank	14 996.3	21 829.5	21 970.5	25 552.0	137 798	19 868.9	580	8 805.2	х	х	х	х
Ү -ХААН банкны салбар У Agriculture bank	10 323.0	14 284.0	15 165.0	18 508.0	84 815	13 499.0	402	6 632.0	0.5	0.3	0.3	0.2
Н -Төрийн банкны салбар Э State Bank	4 322.6	7 328.6	6 572.4	6 708.4	51 030	6 073.1	38	367.3	0.5	0.3	0.3	0.2
Ө -Хас банкны салбар С Хасbank	350.7	216.9	233.1	335.6	1 953	296.8	140	1 805.9	0.3	0.1	0.3	0.1

Иргэдийн харилцах дансны үлдэгдэлд банкны салбарын эзлэх хувийн жин



ХААН, Төрийн, Хас банкны салбарууд иргэдийн хадгаламжинд төлж байгаа хугацаатай дээд хүү 1.3-0.6 хувь, хугацаатай доод хүү 0.1-0.7 хувь, хугацаагүй дээд хүү 0.6 хувь, хугацаагүй доод хүү 0.1-0.5 хувьтай байна.

Иргэдийн банкны хадгаламжинд төлж байгаа хүү



АРГАЧЛАЛЫН ТАЙЛБАР:

Гүйлгээнд гаргасан бэлэн мөнгө: Хадгаламжийн байгууллагаас гадуурх мөнгө болон банкны касс дахь бэлэн мөнгөний нийлбэрээр тооцно.

Төгрөгийн харицах дансанд дахь мөнгө: Иргэд, аж ахуй нэгж, байгууллагын төгрөгийн харилцах дансны үлдэгдлийн нийлбэрээр тодорхойлно.

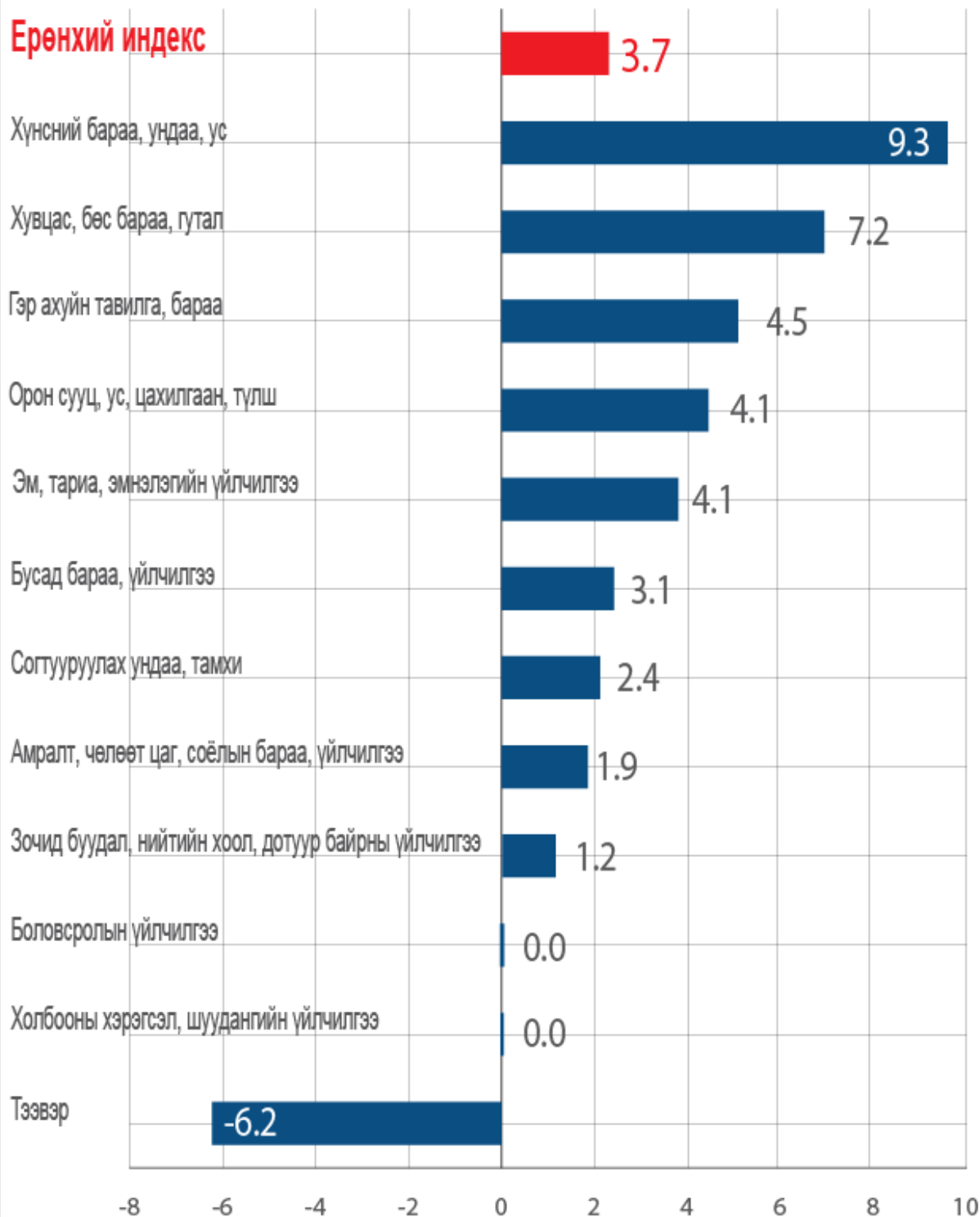
Хугацаа хэтэрсэн зээл: Зээл, хүүгийн 90 хүртэл хоног хэтэрсэн зээлийг хамруулна.

Хэвийн зээл: Төлөвлөгдсөн хугацаанд байгаа зээл, түүний хүүг ойлгоно.



ХЭРЭГЛЭЭНИЙ ҮНИЙН АЙМГИЙН ИНДЕКС, бүлгээр хувиар, 2021 оны 2 дугаар сард

ᠮᠣᠩᠭᠡᠯᠡᠭᠡᠨ
ᠰᠢᠳᠤᠰᠡᠨ
ᠰᠢᠳᠤᠰᠡᠨ
ᠰᠢᠳᠤᠰᠡᠨ
ᠰᠢᠳᠤᠰᠡᠨ
ᠰᠢᠳᠤᠰᠡᠨ
ᠰᠢᠳᠤᠰᠡᠨ
ᠰᠢᠳᠤᠰᠡᠨ
ᠰᠢᠳᠤᠰᠡᠨ
ᠰᠢᠳᠤᠰᠡᠨ
ᠰᠢᠳᠤᠰᠡᠨ
ᠰᠢᠳᠤᠰᠡᠨ





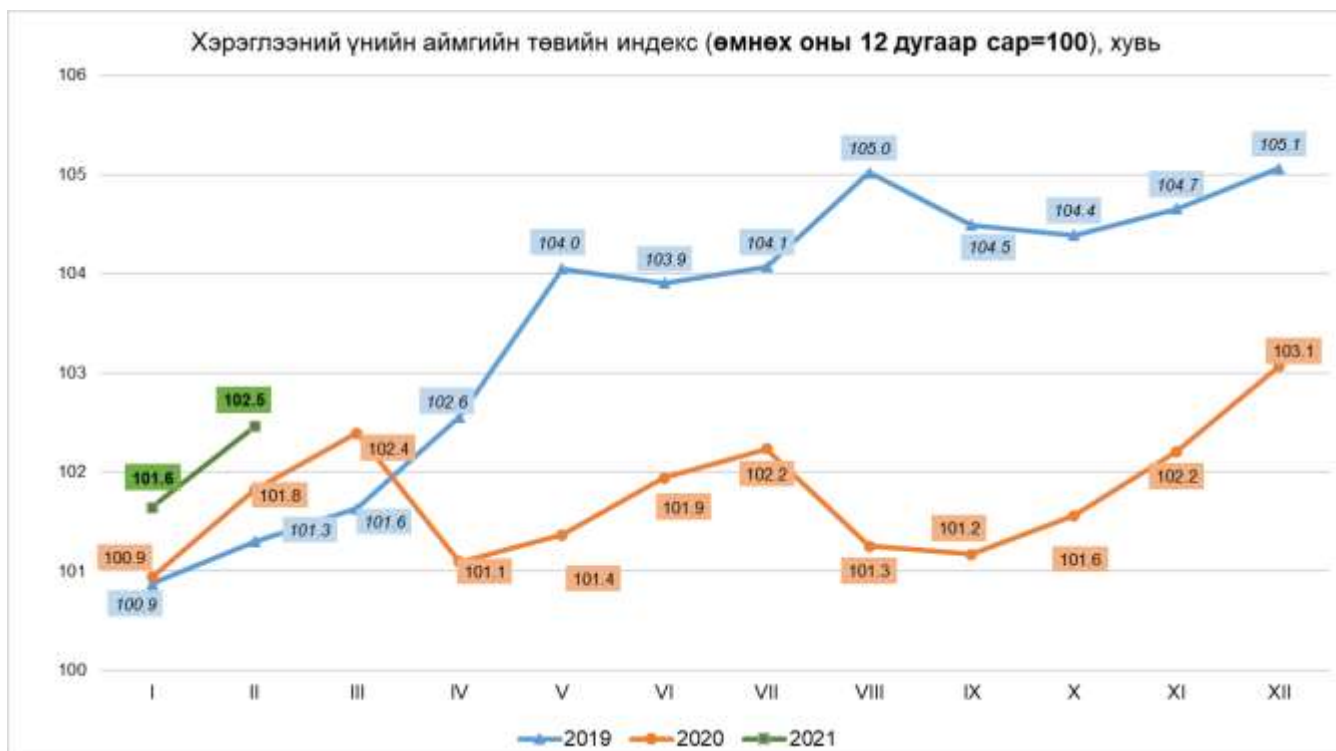
ҮНЭ, ТАРИФ

а. Хэрэглээний бараа, үйлчилгээний үнэ аймгийн хэмжээнд 2021 оны 2 дугаар сард суурь он буюу 2015 оны 12 дугаар сараас 28.3 хувь, өмнө оны мөн үеэс 3.7 хувь, оны эхнээс 2.5 хувь, өмнөх сараас 0.8 хувиар тус тус өсөв.

Хэрэглээний бараа, үйлчилгээний үнэ 2021 оны 2 дугаар сард өмнөх оны мөн үеэс 3.7 хувиар өсөхөд хүнсний бараа, согтууруулах бус ундааны бүлгийн үнэ дүнгээрээ 9.3 хувь; хувцас, бөс бараа, гутлын бүлгийн үнэ дүнгээрээ 7.2 хувь; гэр ахуйн тавилга, барааны бүлгийн үнэ дүнгээрээ 4.5 хувь; орон сууц, ус, цахилгаан, хийн болон бусад түлш бүлгийн үнэ дүнгээрээ 4.1 хувь; эм, тариа, эмнэлгийн үйлчилгээний бүлгийн үнэ дүнгээрээ 4.1 хувиар өссөн нь голлон нөлөөлжээ. Мөн бусад бараа, үйлчилгээний бүлгийн үнэ дүнгээрээ 3.1 хувь; согтууруулах ундаа, тамхи, мансууруулах бодисын бүлгийн үнэ дүнгээрээ 2.4 хувь; амралт, чөлөөт цаг, соёлын бараа, үйлчилгээний бүлгийн үнэ дүнгээрээ 1.9 хувь; зочид буудал, нийтийн хоол, дотуур байрны үйлчилгээний үнэ дүнгээрээ 0.2 хувиар тус тус өсөж, тээврийн бүлгийн үнэ дүнгээрээ 6.2 хувиар бууран боловсролын үйлчилгээний бүлгийн үнэ; холбооны хэрэгсэл, шуудангийн үйлчилгээний бүлгийн үнэ хэвээр хадгалагдав.

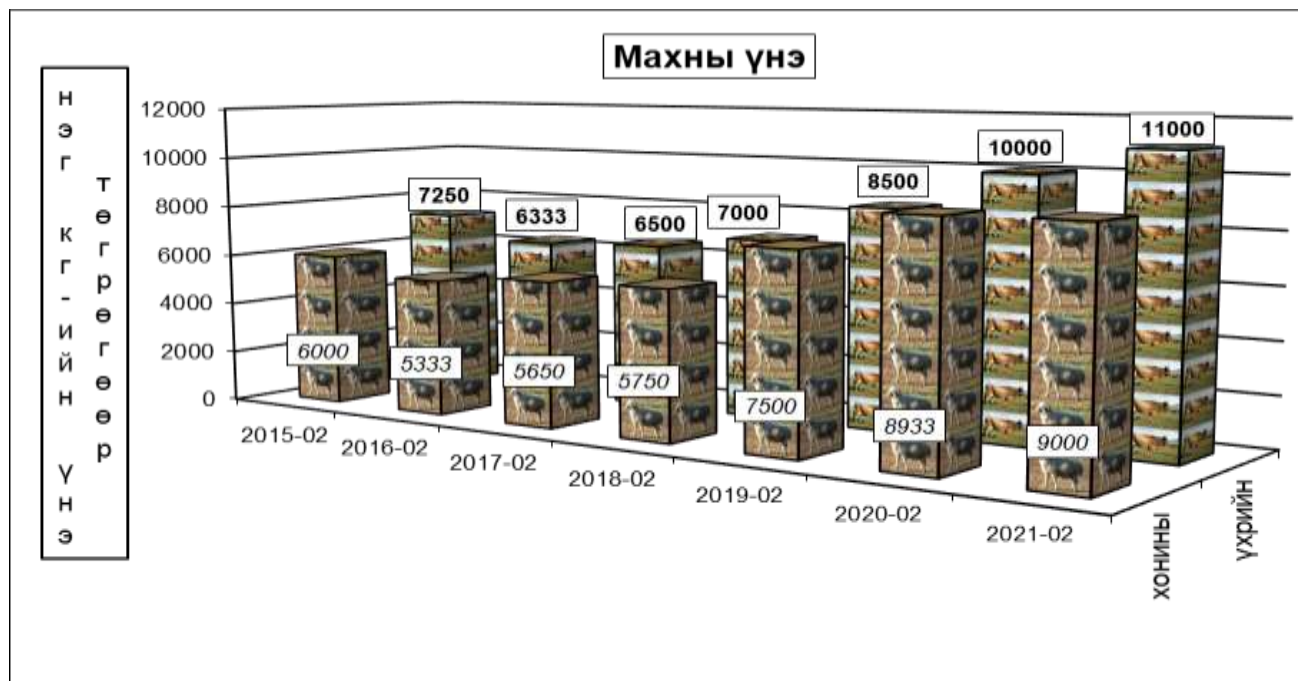
Хэрэглээний бараа, үйлчилгээний үнэ 2021 оны 2 дугаар сард өмнөх сараас 0.8 хувиар өсөхөд хүнсний бараа, согтууруулах бус ундааны бүлгийн үнэ дүнгээрээ 2.1 хувь; хувцас, бөс бараа, гутлын бүлгийн үнэ дүнгээрээ 0.9 хувь; бусад бараа үйлчилгээний үнэ 0.8 хувиар өссөн нь голлон нөлөөлөв. Мөн согтууруулах ундаа, тамхи, мансууруулах бодисын бүлгийн үнэ дүнгээрээ 0.6 хувь; зочид буудал, нийтийн хоол, дотуур байрны үйлчилгээний үнэ дүнгээрээ 0.6 хувь; эм, тариа, эмнэлгийн үйлчилгээний бүлгийн үнэ дүнгээрээ 0.4 хувь; орон сууц, ус, цахилгаан, хийн болон бусад түлшний бүлгийн үнэ дүнгээрээ 0.2 хувь; гэр ахуйн тавилга, барааны бүлгийн үнэ дүнгээрээ 0.1 хувиар тус тус өсөж, бусад 4 бүлгийн бараа бүтээгдэхүүн, үйлчилгээний үнэ тогтвортой байв.

2021 оны 2 дугаар сард өмнөх сараас хэрэглээний сагсны 238 нэрийн бараа, үйлчилгээний 17.6 хувийнх нь үнэ өсөж, 3.8 хувийнх нь үнэ буурч, 73.9 хувийнх нь үнэ тогтвортой байв.



ХҮИ БАРАА БОЛОН ҮЙЛЧИЛГЭЭНИЙ БҮЛГЭЭР, 2 дугаар сарын байдлаар
CPI by COMMODITY AND SERVICE GROUP, by FEBRUARY

Бүлэг, дэд бүлэг	2021.02/ 2015	2021.02/ 2020.02	2021.02/ 2020.12	2021.02/ 2021.01
ЕРӨНХИЙ ИНДЕКС	128.3	103.7	102.5	100.8
01. ХҮНСНИЙ БАРАА, СОГТУУРУУЛАХ БУС УНДАА	137.4	109.3	105.7	102.1
01.1 ХҮНСНИЙ БАРАА	136.6	109.5	106.1	102.3
01.1.1 ТАЛХ, ГУРИЛ, БУДАА	126.4	110.8	100.5	100.4
01.1.2 МАХ, МАХАН БҮТЭЭГДЭХҮҮН	139.2	102.4	113.1	103.7
01.1.3 ЗАГАС, ДАЛАЙН БҮТЭЭГДЭХҮҮН	224.3	110.3	101.0	101.0
01.1.4 СҮҮ, СҮҮН БҮТЭЭГДЭХҮҮН, ӨНДӨГ	157.3	119.0	106.0	102.6
01.1.5 ТӨРӨЛ БҮРИЙН ӨӨХ, ТОС	156.4	127.6	107.0	100.1
01.1.6 ЖИМС, ЖИМСГЭНЭ	175.7	127.8	114.9	104.0
01.1.7 ХҮНСНИЙ НОГОО	121.4	104.4	112.0	107.9
01.1.8 СААХАР, ЖИМСНИЙ ЧАНАМАЛ, ЗӨГИЙН БАЛ, ЧИХЭР, ШОКОЛАД	137.7	106.6	101.8	101.7
01.1.9 ХҮНСНИЙ БУСАД БҮТЭЭГДЭХҮҮН	148.3	106.8	102.5	100.0
01.2 СОГТУУРУУЛАХ БУС УНДАА	146.0	107.2	101.0	100.1
02. СОГТУУРУУЛАХ УНДАА, ТАМХИ, МАНСУУРУУЛАХ БОДИС	119.5	102.4	100.6	100.6
02.1 СОГТУУРУУЛАХ УНДАА	117.9	104.1	101.3	101.3
02.2 ТАМХИ	121.1	100.8	100.0	100.0
03. ХУВЦАС, БӨС БАРАА, ГУТАЛ	152.5	107.2	103.4	100.9
03.1 ХУВЦАС, БӨС БАРАА	144.2	109.5	103.5	101.6
03.2 ГУТАЛ	166.8	104.0	103.4	100.0
04. ОРОН СУУЦ, УС, ЦАХИЛГААН, ХИЙН БОЛОН БУСАД ТҮЛШ	113.8	104.1	101.0	100.2
04.1 ОРОН СУУЦНЫ БОДИТ ТҮРЭЭС	152.1	116.8	100.0	100.0
04.3 ОРОН СУУЦНЫ ТЕХНИКИЙН БОЛОН ЗАСВАРЫН ҮЙЛЧИЛГЭЭ	122.6	110.1	103.5	101.6
04.4 УСАН ХАНГАМЖ БОЛОН ОРОН СУУЦНЫ БУСАД ҮЙЛЧИЛГЭЭ	118.1	100.0	100.0	100.0
04.5 ЦАХИЛГААН, ХИЙН БОЛОН БУСАД ТҮЛШ	104.7	99.2	99.2	99.2
05. ГЭР АХУЙН ТАВИЛГА, ГЭР АХУЙН БАРАА	120.9	104.5	102.1	100.1
05.1 ГЭР АХУЙН ТАВИЛГА, ХЭРЭГСЭЛ, ХИВС БОЛОН ШАЛНЫ БУСАД ДЭВСГЭР	114.6	101.9	100.4	100.0
05.2 ГЭР АХУЙН ОЁМОЛ, НЭХМЭЛ ЭДЛЭЛ	124.5	102.1	100.0	100.0
05.3 ГЭР АХУЙН ЦАХИЛГААН БАРАА	122.2	103.0	100.2	100.0
05.4 ГЭР АХУЙН ШИЛЭН ЭДЛЭЛ, САВ СУУЛГА	150.7	98.9	100.6	100.0
05.5 ГЭР АХУЙ, ЦЭЦЭРЛЭГИЙН ЗОРИУЛАЛТТАЙ ХӨДӨЛМӨРИЙН БАГАЖ ХЭРЭГСЭЛ	116.0	108.1	102.1	101.4
05.6 ГЭР АХУЙН ЦЭВЭРЛЭГЭЭНИЙ БОЛОН БУСАД ЖИЖИГ БАРАА, ГЭРИЙН ҮЙЛЧИЛГЭЭ	125.6	111.9	107.8	100.0
06. ЭМ, ТАРИА, ЭМНЭЛГИЙН ҮЙЛЧИЛГЭЭ	126.3	104.1	101.1	100.4
06.1 ЭМ, ТАРИА, ЭМНЭЛГИЙН ХЭРЭГСЭЛ	135.4	106.2	101.7	100.5
06.2 АМБУЛТОРЫН ҮЙЛЧИЛГЭЭ	106.1	100.0	100.0	100.0
06.3 ЭМНЭЛЭГТ ХЭВТЭЖ ҮЗҮҮЛСЭН ҮЙЛЧИЛГЭЭ	116.8	100.0	100.0	100.0
07. ТЭЭВЭР	115.2	93.8	100.6	100.0
07.1 ТЭЭВРИЙН ХЭРЭГСЛИЙН ХУДАЛДАН АВАЛТ	127.5	101.2	100.0	100.0
07.2 ХУВИЙН ТЭЭВРИЙН ХЭРЭГСЛИЙН ЗАСВАР, ҮЙЛЧИЛГЭЭ	106.5	85.9	101.3	100.1
07.3 ТЭЭВРИЙН ҮЙЛЧИЛГЭЭ	115.2	102.7	100.0	100.0
08. ХОЛБООНЫ ХЭРЭГСЭЛ, ШУУДАНГИЙН ҮЙЛЧИЛГЭЭ	99.0	100.0	100.0	100.0
08.2 ТЕЛЕФОН АППАРАТ, ФАКСЫН ХЭРЭГСЭЛ	71.3	100.0	100.0	100.0
08.3 ТЕЛЕФОН УТАС, ФАКСЫН ҮЙЛЧИЛГЭЭ	100.8	100.0	100.0	100.0
09. АМРАЛТ, ЧӨЛӨӨТ ЦАГ, СОЁЛЫН БАРАА, ҮЙЛЧИЛГЭЭ	107.5	101.9	100.0	100.0
09.1 ДУУ, ДҮРС, ГЭРЭЛ ЗУРАГ, МЭДЭЭЛЛИЙГ БОЛОВСРУУЛАХ ТОНОГ ТӨХӨӨРӨМЖ	80.0	100.0	100.0	100.0
09.2 СОЁЛ, АМРАЛТАНД ЗОРИУЛСАН БУСАД ХЭРЭГСЭЛ	100.0	100.0	100.0	100.0
09.3 ЧӨЛӨӨТ ЦАГТ ЗОРИУЛСАН БУСАД ХЭРЭГСЭЛ	100.0	100.0	100.0	100.0
09.4 ЧӨЛӨӨТ ЦАГ, СОЁЛЫН ҮЙЛЧИЛГЭЭ	106.1	100.0	100.0	100.0
09.5 СОНИН, СЭТГҮҮЛ, НОМ, БИЧГИЙН ХЭРЭГСЭЛ	123.3	104.6	100.0	100.0
09.6 АМРАЛТ, АЯЛАЛ, ЖУУЛЧЛАЛ	100.0	100.0	100.0	100.0
10. БОЛОВСРОЛЫН ҮЙЛЧИЛГЭЭ	130.0	100.0	100.0	100.0
10.1 БАГА БОЛОВСРОЛЫН ҮЙЛЧИЛГЭЭ	100.0	100.0	100.0	100.0
10.2 БҮРЭН ДУНД БОЛОВСРОЛ	100.0	100.0	100.0	100.0
10.4 ДЭЭД БОЛОВСРОЛЫН ҮЙЛЧИЛГЭЭ	130.4	100.0	100.0	100.0
10.5 БОЛОВСРОЛ ОЛГОХ БУСАД ҮЙЛЧИЛГЭЭ	100.0	100.0	100.0	100.0
11. ЗОЧИД БУУДАЛ, НИЙТИЙН ХООЛ, ДОТУУР БАЙРНЫ ҮЙЛЧИЛГЭЭ	129.6	101.2	100.6	100.6
11.1 НИЙТИЙН ХООЛНЫ ҮЙЛЧИЛГЭЭ	138.0	101.5	100.7	100.7
11.2 ЗОЧИД БУУДАЛ ДОТУУР БАЙРНЫ ҮЙЛЧИЛГЭЭ	99.7	100.0	100.0	100.0
12. БУСАД БАРАА, ҮЙЛЧИЛГЭЭ	124.3	103.1	101.6	100.8
12.1 ХУВЬ ХҮНД ХАНДСАН ҮЙЛЧИЛГЭЭ	138.6	103.9	102.7	101.3
12.3 ХУВЬ ХҮНИЙ ЭД ЗҮЙЛ, ХЭРЭГЛЭЛ	113.5	103.2	100.0	100.0
12.5 ДААТГАЛ	100.0	100.0	100.0	100.0
12.6 САНХҮҮГИЙН ҮЙЛЧИЛГЭЭ	100.0	100.0	100.0	100.0
12.7 БУСАД ҮЙЛЧИЛГЭЭ	100.0	100.0	100.0	100.0



АЙМГИЙН ХЭРЭГЛЭЭНИЙ БАРАА, ҮЙЛЧИЛГЭЭНИЙ САГСНЫ НЭР, ТӨРӨЛ, ҮНЭ

Бүлэг	Дэд бүлэг	№	Нэр төрөл	Дундаж үнэ ₮-өөр			2021.02.21	2021.02.21
				2020-02_21	2021-01_21	2021-02_21	2021.01.21	2020.02.21
01. ХҮНСНИЙ БАРАА, СОГТУУРУУЛАХ БУС УНДАА								
01.1 ХҮНСНИЙ БАРАА								
01.1.1.1 БУДАА								
			1 Цагаан будаа, задгай, кг	2,700	3,073	3,096	100.8	114.7
01.1.1.2 ТАЛХ, НАРИЙН БООВ								
			2 Талх, аймгийн үйлдвэрийн, ш	1,333	1,266	1,266	100.0	95.0
			3 Гурилан боов, аймгийн үйлдвэрийн, 450 гр	1,300	1,500	1,500	100.0	115.4
			4 Жигнэмэг, "Юбилейные", 150-180 гр, цайны, ОХУ	1,300	1,400	1,400	100.0	107.7
01.1.1.3 ГОЙМОН								
			5 Гоймон, Макароны, 450 гр, импортын	1,566	1,793	1,933	107.8	123.4
			6 Гоймон, нарийн, туузан, 300 гр, Алтан тариа ХК	750	913	913	100.0	121.8
01.1.1.4 ГУРИЛ БОЛОН БУСАД ТӨСТЭЙ БҮТЭЭГДЭХҮҮН								
			7 Гурил, дээд зэрэг, савласан, кг, Алтан тариа ХК	1,406	1,626	1,626	100.0	115.6
			8 Гурил, 1-р зэрэг, савласан, кг, Алтан тариа ХК	1,210	1,373	1,373	100.0	113.5
			9 Гурил, 2-р зэрэг, савласан, кг, Алтан тариа ХК	913	973	973	100.0	106.6
			10 Шар будаа, задгай, кг, ОХУ	3,150	2,600	2,667	102.6	84.7
01.1.2.1 ҮХРИЙН МАХ								
			11 Үхрийн мах, ястай, кг	10,000	11,000	11,000	100.0	110.0
			12 Үхрийн мах, гуяны цул, кг	13,066	12,000	13,000	108.3	99.5
01.1.2.3 ХОНЬ, ЯМААНЫ МАХ								
			13 Хонины мах, ястай, кг	8,933	8,500	9,000	105.9	100.7
			14 Ямааны мах, ястай, кг	6,500	6,500	6,500	100.0	100.0
01.1.2.4 ТАХИАНЫ МАХ								
			15 Тахианы мах, гуя, кг, БНХАУ	11,166	9,333	9,333	100.0	83.6
01.1.2.5 ХАТААСАН, УТСАН, ДАВСАЛСАН МАХАН БҮТЭЭГДЭХҮҮН, МАЛЫН ДОТОР ГЭДЭС								
			16 Дотор мах, цувдай, цусгүй	2,833	2,500	2,500	100.0	88.2
			17 Хиам, чанамал, кг, дотоодын үйлдвэрийн	12,572	12,322	12,322	100.0	98.0
01.1.2.6 БОЛОВСРУУЛСАН, САВЛАСАН МАХАН БҮТЭЭГДЭХҮҮН								
			18 Хөлдөөсөн бууз, савласан, 1 кг, аймгийн үйлдвэрийн	6,500	6,667	6,667	100.0	102.6
01.1.2.7 БУСАД МАХ, МАХАН БҮТЭЭГДЭХҮҮН								
			19 Адууны мах, ястай, кг	8,500	8,500	9,000	105.9	105.9
01.1.3.3 ХАТААСАН, УТСАН, ДАВСАЛСАН ЗАГАС, ЗАГАСАН БҮТЭЭГДЭХҮҮН								
			20 Далайн байцаа, 10 ширхэгтэй, Батсол ХХК	3,066	3,300	3,366	102.0	109.8
01.1.4.1 БОЛОВСРУУЛААГҮЙ СҮҮ								
			21 Сүү, үнээний, задгай, л	2,000	2,500	2,500	100.0	125.0
01.1.4.2 БОЛОВСРУУЛСАН СҮҮ								
			22 Сүү, "Цэвэр сүү", савласан, 1 л, АПУ ХК	3,080	3,030	2,996	98.9	97.3
01.1.4.3 ӨТГӨРҮҮЛСЭН СҮҮ								
			23 Өтгөрүүлсэн сүү, "Сгушенка", 370 гр, ОХУ	2,133	2,416	2,416	100.0	113.3
01.1.4.4 ТАРАГ								
			24 Тараг, задгай, л	2,500	3,000	3,000	100.0	
01.1.4.5 БЯСЛАГ, ААРЦ, ААРУУЛ								
			25 Хорхой ааруул, задгай, чихэртэй, кг	16,285	18,777	19,444	103.6	119.4
			26 Аарц, задгай, кг	3,250	4,667	4,667	100.0	143.6
01.1.4.6 БУСАД СҮҮН БҮТЭЭГДЭХҮҮН								
			27 Кофены сүү, "Сопьо Кримо", 500 гр, БНСУ	4,533	4,717	4,817	102.1	106.3
01.1.4.7 ӨНДӨГ								
			28 Өндөг, ш, дотоодын	363	450	463	103.0	127.6
01.1.5.1 ЦӨЦГИЙ								
			29 Шар тос, цэвэр, кг, дотоодын	21,442	30,236	30,236	100.0	141.0
			30 Масло, задгай, кг, импортын	4,000	3,900	3,900	100.0	97.5
01.1.5.2 МАРГАРИН, УРГАМЛЫН ТОС								
			31 Ургамлын тос, 1 л, ОХУ	3,916	5,666	5,600	98.8	143.0
			32 Өөхөн тос, кг, дотоодын	1,450	1,200	1,250	104.2	86.2
01.1.6.1 МАНДАРИН								
			33 Мандарин, кг, импортын	5,000	8,333	8,833	106.0	176.7
01.1.6.3 АЛИМ								
			34 Алим, шар, кг, импортын	6,333	7,000	7,300	104.3	115.3
01.1.6.6 УСАН ҮЗЭМ								
			35 Усан үзэм, хүрэн, кг, БНХАУ	13,200	15,666	14,866	94.9	112.6
01.1.6.8 ХАТААСАН ЖИМС								
			36 Үзэм, бор, кг, БНХАУ	7,333	8,000	8,666	108.3	118.2
			37 Хатаасан жимс, 100 гр, БНХАУ	1,167	1,550	1,825	117.7	156.4
01.1.7.2 БАЙЦАА								
			38 Байцаа, кг, БНХАУ	2,066	1,466	1,800	122.7	87.1
01.1.7.3 ЖИМСТ ХҮНСНИЙ НОГОО								
			39 Улаан лооль, бөөрөнхий, кг, БНХАУ	6,000	7,250	8,000	110.4	133.3
			40 Амтат чинжүү, кг, БНХАУ	7,000	8,000	8,398	105.0	120.0
01.1.7.4 ҮНДЭСТ ХҮНСНИЙ НОГОО								
			41 Лууван, кг, БНХАУ	1,933	1,533	1,733	113.0	89.7
			42 Манжин, кг, дотоод	3,700	2,033	1,266	62.3	34.2
			43 Сонгино, кг, БНХАУ	1,833	2,500	2,666	106.7	145.5
			44 Сармис, 1 булцуу, БНХАУ	500	533	533	100.0	106.7
01.1.7.6 БУСАД БОЛОВСРУУЛСАН, САВЛАСАН ХҮНСНИЙ НОГОО								
			45 Өргөст хэмх, "Cuscumber", шилтэй, дарсан, 720 гр, Вьетнам	4,623	5,100	5,100	100.0	110.3
			46 Алаг салат, "Газар шим", шилтэй, 630 гр, дотоод	3,513	4,066	4,066	100.0	115.8
01.1.7.7 ТӨМС								
			47 Төмс, кг, дотоод	966	1,000	1,000	100.0	103.4
01.1.7.8 БУСАД ХҮНСНИЙ НОГООНООС ГАРАЛТАЙ БҮТЭЭГДЭХҮҮН								
			48 Чипс, "ОВ", 10-12 гр, жижиг	500	516	516	100.0	103.3
			49 Пүнтүүз, "Тунгалаг", 500 гр, дотоод	1,800	1,967	1,967	100.0	109.3

АЙМГИЙН ХЭРЭГЛЭЭНИЙ БАРАА, ҮЙЛЧИЛГЭЭНИЙ САГСНЫ НЭР, ТӨРӨЛ, ҮНЭ

Бүлэг	Дэд бүлэг	№	Нэр төрөл	Дундаж үнэ ₮-өөр			2021.02.21	2021.02.21
				2020-02_21	2021-01_21	2021-02_21	2021.01.21	2020.02.21
01.1.8.1 ЭЛСЭН ЧИХЭР								
		50	Элсэн чихэр, задгай, кг, импортын	2,183	2,450	2,730	111.4	125.0
		51	Хатуу чихэр, "Барбарис" кг, задгай	5,590	5,756	5,756	100.0	103.0
		52	Ётон, "Хороший", 500 гр, ОХУ	2,063	2,066	2,130	103.1	103.2
01.1.8.2 ЖИМСНИЙ ЧАНАМАЛ								
		53	Жимсний чанамал, "VIDAN", 350 гр, дотоодын	2,826	3,106	3,106	100.0	109.9
		54	Зөгийн бал, "Hosen", 450 гр, импортын					
01.1.8.3 ШОКОЛАД								
		55	Шоколад, "Alpen Gold", 100 гр, импортын	2,513	2,693	2,693	100.0	107.2
01.1.8.4 ЗӨӨЛӨН ЧИХЭР								
		56	Зөөлөн чихэр, "Мишка", задгай, кг, ОХУ					
		57	Бохь, "Digo", боодол, импортын	873	946	946	100.0	108.4
01.1.8.5 МӨХӨӨЛДӨС								
		58	Зайрмаг, "Бамбар", ICE MARK ХХК	417	450	450	100.0	108.0
01.1.8.6 БУСАД ЧИХРЭН БҮТЭЭГДЭХҮҮН								
		59	Компот, "Kowar", хар чавганы, 936 аб, Польш	6,683	7,286	7,953	109.1	119.0
01.1.9.1 СОУС, ХООЛ АМТЛАГЧ								
		60	Майонез, "Золотой", хуванцар савтай, 500 гр, импортын	5,283	6,100	6,100	100.0	115.5
		61	Кетчуп, "Чили", 900 гр, Польш	1,900	1,950	1,950	100.0	102.6
		62	Хоол амтлагч, "Дашида", 50 гр, БНСУ	1,753	1,916	1,916	100.0	109.3
01.1.9.2 ДАВС, ХАЛУУН НОГООНЫ АМТЛАГЧ								
		63	Давс, цагаан, йоджуулсан, 1 кг, дотоод	996	996	996	100.0	100.0
01.1.9.3 ГУРИЛ ИСГЭГЧ, ШӨЛ, ДЕСЕРТНИЙ ХОЛЬЦ								
		64	Гурил исгэгч, "Данбаоли", 12 гр, БНХАУ	233	226	226	100.0	97.0
01.2 СОГТУУРУУЛАХ БУС УНДАА								
01.2.1 КОФЕ								
		65	Кофе, "Nescafe", шилтэй, 100 гр, импортын	12,976	14,163	13,463	95.1	103.8
01.2.1.2 ЦАЙ								
		66	Гүрж ногоон цай, "Stimo", савласан, 90 гр	1,733	1,690	1,690	100.0	97.5
		67	Байхуу цай, "Аквар", улаан өнгийн хайрцагтай, 20 ширхэгтэй	1,733	1,767	1,800	101.9	103.8
01.2.2.1 ЦЭВЭР УС, РАШААН								
		68	Цэвэр ус, "APU", 0.5 л, АПУ ХК	615	640	640	100.0	104.1
01.2.2.2 ХИЙЖҮҮЛСЭН УНДАА								
		69	Ундаа, "Бидний ундаа", 1.25 л, MCS Coca Cola ХХК	2,433	2,633	2,633	100.0	108.2
01.2.2.3 ЖИМСНИЙ ШҮҮС								
		70	Жимсний шүүс, "Монфреш", алимны, 1 л	1,993	2,216	2,216	100.0	111.2
01.2.2.4 ХҮНСНИЙ НОГООНЫ ШҮҮС								
02. СОГТУУРУУЛАХ УНДАА, ТАМХИ, МАНСУУРУУЛАХ БОДИС								
02.1 СОГТУУРУУЛАХ УНДАА								
02.1.1.1 АРХИ, ЛИКЁР								
		71	Цагаан архи, 0.5 л, "Ерөөл", АПУ ХК	8,833	8,990	9,100	101.2	103.0
		72	Цагаан архи, 0.5 л, аймгийн үйлдвэрийн					
02.1.2.1 ЖИМСНИЙ ДАРС								
		73	Дарс, "Madeline" 0.75 л, импортын	12,666	13,500	13,500	100.0	106.6
02.1.3.1 ШАР АЙРАГ								
		74	Шар айраг, "Боргио", шилтэй, ердийн, 0.5 л, АПУ ХК	1,766	2,040	2,150	105.4	121.7
02.2 ТАМХИ								
02.2.1.1 ЯНЖУУР ТАМХИ								
		75	Янжуур тамхи, "West", саарал өнгийн, хайрцаг, импортын	2,833	2,533	2,533	100.0	89.4
		76	Янжуур тамхи, "Улааншонхор", хайрцаг, Монгол Тамхи Со ХХК	2,043	1,996	1,996	100.0	97.7
03. ХУВЦАС, БӨС БАРАА, ГУТАЛ								
03.1 ХУВЦАС, БӨС БАРАА								
3.1.1.1 ХӨВӨН, БӨС, БАРАА								
		77	Дээлийн даавуу, 140 см өргөнтэй, цулгүй, м, БНХАУ	9,667	13,000	13,000	100.0	134.5
		78	Эрээн даавуу, 160 см энтэй, м, БНХАУ	5,000	6,000	6,167	102.8	123.3
		79	Торго, задгай цэцгэн хээтэй, 80 см өргөнтэй, м, БНХАУ	8,333	10,667	10,667	100.0	128.0
		80	Ширмэл дотрын материал, 160 см энтэй, м, БНХАУ	6,000	7,833	7,833	100.0	130.6
3.1.2.1 ЭРЭГТЭЙ БЭЛЭН ХУВЦАС								
		81	Эрэгтэй хүний куртка, хавар намрын, ширмэл, салдаг, синтофон дотортой, цувны материалтай, импортын	72,667	73,333	73,333	100.0	100.9
		82	Эрэгтэй хүний дотортой хүрэм, малгайтай, "Аляска" загварын, импортын	100,000	105,000	105,000	100.0	105.0
		83	Ноосон цамц, 50% ноос, хэмжээ 48, битүү захтай, БНХАУ	32,667	33,333	33,333	100.0	102.0
		84	Сорочка, урт ханцуйтай, 35% хөвөн даавуу, судалтай, БНХАУ	28,333	29,000	29,000	100.0	102.4
		85	Биеийн тамирын хослол, хэмжээ 48-52, энгийн, БНХАУ	68,333	71,000	71,667	100.9	104.9
		86	Жинс, хэмжээ 30-34, БНХАУ	31,667	35,667	35,667	100.0	112.6
		87	Даавуун футболка, 100% даавуу, дугуй захтай, нимгэн, цулгүй, БНХАУ	19,000	21,667	22,667	104.6	119.3
		88	Аггавч, 100% хөвөн даавуу, богино гуятай, өргөн резинтэй, бие барьсан загварын	5,167	5,500	5,500	100.0	106.5
		89	Оймс, хөвөн даавуу	2,300	2,400	2,400	100.0	104.3
3.1.2.2 ЭМЭГТЭЙ БЭЛЭН ХУВЦАС								
		90	Өвлийн куртка, синтофон дотортой, хагас, үстэй малгайтай, цувны материалтай, хэмжээ 46, БНХАУ	80,000	96,667	96,667	100.0	120.8
		91	Эмэгтэй хүний куртка, доторгүй, богино, даавуун, хэмжээ 44-46, БНХАУ	51,667	56,667	56,667	100.0	109.7
		92	Эмэгтэй хослол, 2 хос, хэмжээ 46-48, БНХАУ	57,500	78,333	78,333	100.0	136.2
		93	Ноосон цамц, гурвалжин захтай, задгай энгэртэй, БНХАУ	27,000	34,000	34,000	100.0	125.9
		94	Даавуун цамц, урт ханцуйтай, судалтай, эргэсэн захтай, БНХАУ	34,000	36,667	37,667	102.7	110.8
		95	Юбка, хар, шулуун, 50-60 см урт, 100% полиестр, БНХАУ	32,333	41,000	41,000	100.0	126.8
		96	Жинсэн өмд, хөх өнгийн, хэмжээ 29-32, БНХАУ	33,000	35,000	35,000	100.0	106.1
		97	Ноосон өмд, зузаан, дотор нь зөөлөн, БНХАУ	12,333	16,667	16,667	100.0	135.1
		98	Хөхний даруулга, БНХАУ	12,000	13,000	13,000	100.0	108.3
		99	Аггавч, 100% хөвөн даавуу, БНХАУ	4,000	4,333	4,333	100.0	108.3
		100	Трико, 100% полиамид, БНХАУ	4,167	4,000	4,000	100.0	96.0
		101	Оймс, хөвөн даавуу, БНХАУ	2,333	2,400	2,400	100.0	102.9

АЙМГИЙН ХЭРЭГЛЭЭНИЙ БАРАА, ҮЙЛЧИЛГЭЭНИЙ САГСНЫ НЭР, ТӨРӨЛ, ҮНЭ

Бүлэг	Дэд бүлэг	№	Нэр төрөл	Дундаж үнэ ₮-өөр			2021.02.21	2021.02.21
				2020-02_21	2021-01_21	2021-02_21	2021.01.21	2020.02.21
3.1.2.3 ХҮҮХДИЙН БЭЛЭН ХУВЦАС								
		102	Хавар, намрын куртка, синтефон дотортой, 6-7 нас, БНХАУ	56,000	48,333	48,333	100.0	86.3
		103	Охидын ноосон цамц, задгай энгэртэй, 8-10 нас, БНХАУ	28,333	30,667	32,333	105.4	114.1
		104	Эрэгтэй хүүхдийн сорочка, цагаан, 10-12 нас, БНХАУ	15,667	16,000	16,000	100.0	102.1
		105	Хүүхдийн жинсэн өмд, 8-10 нас, БНХАУ	27,667	30,000	30,000	100.0	108.4
		106	Биеийн тамирын хослол, эрэгтэй хүүхдийн, 10-12 нас, БНХАУ	36,667	55,000	55,000	100.0	150.0
		107	Хүүхдийн футболка, даавуун, 3-5 нас, БНХАУ	9,000	11,000	11,667	106.1	129.6
		108	Хүүхдийн оймс, 5-7 нас, даавуун, БНХАУ	2,100	2,167	2,167	100.0	103.2
		109	Трико, охидын, эрээн, даавуун, 4-5 нас, БНХАУ	6,333	7,667	7,667	100.0	121.1
		110	Хүүхдийн живх, "Mamy Poko", 6-9 кг жинтэй хүүхдийн, 24 ш, импортын	800	800	800	100.0	100.0
03.1.4.1 ЖИЖИГ ЭДЛЭЛ, ХЭРЭГСЭЛ								
		111	Эрэгтэй хүний ороолт, ноосон даавуу, дөрвөлжин судалтай, БНХАУ	9,000	9,333	9,333	100.0	103.7
		112	Эмэгтэй савхин бээлий, хэмжээ 7-8, дотоод	17,500	17,500	17,500	100.0	100.0
		113	Эрэгтэй хүний өмдний бус, хиймэл ширэн, төмөр оломтой, БНХАУ	11,000	14,333	14,333	100.0	130.3
03.2 ГУТАЛ								
3.2.1.1 ЭРЭГТЭЙ ГУТАЛ								
		114	Эрэгтэй өвлийн гутал, хагас түрийтэй, БНХАУ	81,000	80,000	80,000	100.0	98.8
		115	Эрэгтэй ботинк, хиймэл ширэн, үдээстэй, БНХАУ	58,333	61,667	61,667	100.0	105.7
		116	Эрэгтэй хүний пүүз, хэмжээ 41-43, БНХАУ	80,000	81,667	81,667	100.0	102.1
3.2.1.2 ЭМЭГТЭЙ ГУТАЛ								
		117	Эмэгтэй өвлийн гутал, ширэн, урт түрийтэй, цахилгаантай, энгийн, БНХАУ	77,333	82,333	82,333	100.0	106.5
		118	Эмэгтэй хавар, намрын гутал, ширэн, урт түрийтэй, БНХАУ	61,667	65,000	65,000	100.0	105.4
		119	Эмэгтэй хүний ширэн туфли, дугуй хоншоортой, 5-6 см өндөр өсгийтэй, БНХАУ	60,000	64,000	64,000	100.0	106.7
3.2.1.3 ХҮҮХДИЙН ГУТАЛ								
		120	Эрэгтэй хүүхдийн өвлийн пүүзэн гутал, хэмжээ 36-38, БНХАУ	42,333	45,000	45,000	100.0	106.3
		121	Охидын хавар намрын гутал, урт түрийтэй, 6-8 насны, БНХАУ	43,333	46,667	46,667	100.0	107.7
		122	Хүүхдийн пүүз, хиймэл ширэн, 10-12 насны хүүхдийн, БНХАУ	37,667	35,000	35,000	100.0	92.9
03.2.2.1 ГУТАЛ ЗАСВАР, ТҮРЭЭС								
		123	Эмэгтэй хүний гутлын өсгийд зан тавих	4,833	5,000	5,000	100.0	103.4
04. ОРОН СУУЦ, УС, ЦАХИЛГААН, ХИЙН БОЛОН БУСАД ТҮЛШ								
04.1 ОРОН СУУЦНЫ БОДИТ ТҮРЭЭС								
04.1.1.1 СУУЦ ХӨЛСЛӨГЧИЙН ТӨЛСӨН БОДИТ ТҮРЭЭС								
		124	Сууц хөлслөгчийн төлсөн бодит түрээс, 1 өрөө байр	235,000	275,000	275,000	100.0	117.0
04.3 ОРОН СУУЦНЫ ТЕХНИКИЙН БОЛОН ЗАСВАРЫН ҮЙЛЧИЛГЭЭ								
04.3.1.1 ОРОН СУУЦНЫ УРСГАЛ ЗАСВАРЫН БАРАА, МАТЕРИАЛ								
		125	Цагаан тосон будаг, байшинтай, 1 л, БНХАУ	4,133	4,233	4,233	100.0	102.4
		126	Цемент, 1 уут, БНХАУ	10,000	16,000	16,000	100.0	160.0
		127	Вакум цонхны 1 м.кв-ын үнэ, 2 давхар шилтэй, хуванцар хүрээтэй	100,000	110,000	110,000	100.0	110.0
		128	Хадаас, 70 мм, 100 гр	300	333	333	100.0	111.1
		129	Монгол гэрийн модон хаалга, хээгүй, энгийн, 5 ханатай	200,000	200,000	200,000	100.0	100.0
		130	Гэрийн гадуур бүрээс, цагаан ямбуу, 5 ханатай гэрийн	65,000	65,000	69,333	106.7	106.7
04.3.2.1 ОРОН СУУЦНЫ ТЕХНИКИЙН БОЛОН ЗАСВАР ҮЙЛЧИЛГЭЭ								
		131	Орон сууцанд энгийн засвар хийх хөлс, 2 өрөө байр, /тааз эмүүлдэх, хаалга, цонх, паар будах, ханын цаас /обой/ солих, гал тогооны өрөө, жорлон, ванны өрөөний плита солих/	475,000	500,000	575,000	115.0	121.1
04.4 УСАН ХАНГАМЖ БОЛОН ОРОН СУУЦНЫ БУСАД ҮЙЛЧИЛГЭЭ								
04.4.1.1 СУУЦНЫ ЦЭВЭР УСАН ХАНГАМЖТАЙ ХОЛБОГДОХ ЗАРДАЛ								
		132	Цэвэр усны үнэ, сард, орон сууцны айлын, 1 хүний	3,713	3,713	3,713	100.0	100.0
		133	Цэвэр ус, гэр хороолол, 1 л	60	60	60	100.0	100.0
04.4.2.1 ХОГ ХАЯГДАЛТАЙ ХОЛБОГДОХ ЗАРДАЛ								
		134	Хог хаягдал, орон сууцны нэг өрхийн, сард	1,500	1,500	1,500	100.0	100.0
		135	Хог хаягдал, сард, гэр хорооллын 1 өрхийн	1,500	1,500	1,500	100.0	100.0
04.4.3.1 БОХИР УСТАЙ ХОЛБОГДОХ ЗАРДАЛ								
		136	Бохир усны үнэ, сард, 1 хүний	3,465	3,465	3,465	100.0	100.0
04.4.4.1 ОРОН СУУЦТАЙ ХОЛБОГДОХ ЗАРДАЛ								
		137	Засвар үйлчилгээний хөлс (СӨХ-д төлдөг хөлс) 1 м2	265	265	265	100.0	100.0
		138	Халаалт, 1 м2	501	501	501	100.0	100.0
04.5 ЦАХИЛГААН, ХИЙН БОЛОН БУСАД ТҮЛШ								
04.5.1.1 СУУЦНЫ ЦАХИЛГААН ХАНГАМЖТАЙ ХОЛБОГДОХ ЗАРДАЛ								
		139	Цахилгааны төлбөр, 1 кВт, /150 квт хүртэлх хэрэглээг авах/	147.7	147.7	147.7	100.0	100.0
		140	Цахилгааны төлбөр, 1 кВт, /100-150 квт хэрэглээг авах/	147.7	147.7	147.7	100.0	100.0
04.5.4.1 ХАТУУ ТҮЛШ								
		141	Түлшний мод, шуудай	4,000	5,000	5,000	100.0	125.0
		142	Нүүрс, шуудай	4,500	4,500	5,000	111.1	111.1
04.5.5.1 ХАЛУУН УС, УУР, МӨС								
		143	Халуун ус, сард, 1 хүний	2,154	2,154	2,154	100.0	100.0
05. ГЭР АХУЙН ТАВИЛГА, ГЭР АХУЙН БАРАА								
05.1 ГЭР АХУЙН ТАВИЛГА, ХЭРЭГСЭЛ, ХИВС БОЛОН ШАЛНЫ БУСАД ДЭВСГЭР								
05.1.1.1 ГЭРИЙН ТАВИЛГА, ХЭРЭГСЭЛ								
		144	Модон ор, хээгүй, лактай	150,000	180,000	180,000	100.0	120.0
		145	Хувцасны шүүгээ, 3 хаалгатай	350,000	350,000	350,000	100.0	100.0
		146	Диван, гар хийцийн	170,000	170,000	170,000	100.0	100.0
		147	Хуванцар сандал, жижиг, 30 см өндөртэй, БНХАУ	7,333	6,833	6,833	100.0	93.2
05.1.2.1 ХИВС БОЛОН ШАЛНЫ БУСАД ДЭВСГЭР								
		148	Хивс, 2х3м хэмжээтэй, энгийн, "Эрдэнэт хивс" ХК					
		149	Шалны худдаас, м, зузаавтар, БНХАУ	8,333	8,667	8,667	100.0	104.0
05.2 ГЭР АХУЙН ОЁМОЛ, НЭХМЭЛ ЭДЛЭЛ								
05.2.1.1 ГЭР АХУЙН ОЁМОЛ, НЭХМЭЛ ЭДЛЭЛ								
		150	Орны бүтээлэг, тааран, цэцгэн хээтэй, БНХАУ	23,667	27,000	27,000	100.0	114.1
		151	Ор, хөнгөлийн даавуу, 1 хүний	28,667	26,000	26,000	100.0	90.7
		152	Гар нүүрийн алчуур, 30*60 см	5,500	5,333	5,333	100.0	97.0
05.3 ГЭР АХУЙН ЦАХИЛГААН БАРАА								
05.3.1.1 ХӨРГӨГЧ, ХӨЛДӨӨГЧ								
		153	Хөргөгч, 2 хаалгатай, 150 см өндөр, БНХАУ	549,900	549,900	549,900	100.0	100.0

АЙМГИЙН ХЭРЭГЛЭЭНИЙ БАРАА, ҮЙЛЧИЛГЭЭНИЙ САГСНЫ НЭР, ТӨРӨЛ, ҮНЭ

Бүлэг	Дэд бүлэг	№	Нэр төрөл	Дундаж үнэ ₮-өөр			2021.02.21	2021.02.21
				2020-02_21	2021-01_21	2021-02_21	2021.01.21	2020.02.21
			05.3.1.2 УГААЛЫН МАШИН, ХАТААГЧ МАШИН					
			154 Угаалгын машин, "Haier", хагас автомат, 6.5 кг багтаамжтай, БНХАУ	279,900	279,900	279,900	100.0	100.0
			05.3.1.3 ШАРАХ ШҮҮГЭЭ, ЗУУХ, ПЛИТКА					
			155 Халуун тогоо, 8 л, БНХАУ	34,500	33,667	33,667	100.0	97.6
			156 Будаа агшаагч, 1.8 л, БНХАУ	36,500	41,333	41,333	100.0	113.2
			05.3.1.5 ЦЭВЭРЛЭЭГЭЭНИЙ ЗОРИУЛАЛТТАЙ ГЭР АХУЙН ЦАХИЛГААН ХЭРЭГСЭЛ					
			157 Тоос сорогч, 2000 ватт, БНХАУ	169,450	189,900	179,450	94.5	105.9
			05.3.2.1 ГЭР АХУЙН ЖИЖИГ ЦАХИЛГААН ХЭРЭГСЭЛ					
			158 Цахилгаан индүү, 2000 W, уур гаргадаг, БНХАУ	39,333	39,333	38,000	96.6	96.6
			05.4 ГЭР АХУЙН ШИЛЭН ЭДЛЭЛ, САВ СУУЛГА					
			05.4.1.1 ШИЛЭН АЯГА, САВ СУУЛГА					
			159 Шаазан аяга, 250 мл, БНХАУ	2,166	2,433	2,500	102.7	115.4
			05.4.1.3 ГАЛ ТОГООНЫ ЖИЖИГ ХЭРЭГСЭЛ					
			160 Данх, никель, 3л, БНХАУ	26,667	29,000	29,000	100.0	108.8
			161 Цайны халуун сав, 2 л, хуванцар гадартай, БНХАУ	20,000	19,333	20,333	105.2	101.7
			162 Хоолны төмөр сав, 3л, никель, БНХАУ	22,333	23,333	23,333	100.0	104.5
			05.5 ГЭР АХУЙ, ЦЭЦЭРЛЭГИЙН ЗОРИУЛАЛТТАЙ ХӨДӨЛМӨРИЙН БАГАЖ ХЭРЭГСЭЛ					
			05.5.2.1 ГЭР АХУЙН ЖИЖИГ БАГАЖ ХЭРЭГСЭЛ					
			163 Төмөр зуух, нимгэн төмрөөр хийсэн, энгийн					
			164 Хуруу зай, 1.5в, "GP", импортын	833	950	983	103.5	118.0
			165 Гэрлийн шил, 60 В, энгийн, сүүн биш, бор цаастай, импортын	933	1,000	1,000	100.0	107.1
			166 Скоч, эн 4,8см, урт 66 м, БНХАУ	2,267	2,267	2,267	100.0	100.0
			05.6 ГЭР АХУЙН ЦЭВЭРЛЭГЭЭНИЙ БОЛОН БУСАД ЖИЖИГ БАРАА, ГЭРИЙН ҮЙЛЧИЛГЭЭ					
			05.6.1.1 ЦЭВЭРЛЭГЭЭ БОЛОН ЗАСВАРЫН БАРАА					
			167 Эдийн саван, "OK", импортын	736	806	806	100.0	109.5
			168 Угаалгын нунтаг, "OMO-99", 400 гр	2,833	2,880	2,880	100.0	101.6
			169 Аяга, таваг угаагч шингэн, "Fairly", 500 мл	3,613	3,856	3,856	100.0	106.7
			170 Гутлын тос, "Kangaroo", 40 гр	2,593	2,593	2,593	100.0	100.0
			05.6.1.2 БУСАД ГЭР АХУЙН БАРАА					
			171 Лаа, 15 см, боодол, Монлаа ХХК	1,300	1,367	1,383	101.2	106.4
			172 Шүдэнз, толгой, ОХУ	500	2,000	1,867	93.3	373.3
06.			ЭМ, ТАРИА, ЭМНЭЛГИЙН ҮЙЛЧИЛГЭЭ					
			06.1 ЭМ, ТАРИА, ЭМНЭЛГИЙН ХЭРЭГСЭЛ					
			06.1.1 ЭМ, ТАРИА					
			173 Парацетамол, 10 ш, Моносфарм ХХК	483	533	533	100.0	110.3
			174 Ампициллин, 500 mg, 10 ш, том хүний	1,700	2,250	2,250	100.0	132.4
			175 Витамин "С", үрлэн, 50 ш	450	400	400	100.0	88.9
			176 Хлорфенамен, Моносфарм ХХК	1,400	1,450	1,450	100.0	103.6
			177 Пенициллин, тариагаар, 1 сая	450	575	575	100.0	
			178 Даралтны эм	3,200	3,583	3,583	100.0	112.0
			06.1.2.1 ЭРҮҮЛ МЭНДИЙН БУСАД БАРАА					
			179 Хөвөн, боодолтой, 50 гр, дотоод	1,483	1,900	1,900	100.0	128.1
			06.2 АМБУЛТОРЫН ҮЙЛЧИЛГЭЭ					
			06.2.2.1 ШҮДНИЙ ЭМНЭЛГИЙН ҮЙЛЧИЛГЭЭ					
			180 Шүдний эмчид үзүүлэх, өөрөө хатуурагч ломб тавиулах	12,250	14,750	14,750	100.0	120.4
			06.2.3.1 ЭМНЭЛГИЙН ТУСЛАХ ҮЙЛЧИЛГЭЭ					
			181 Лабораторийн шинжилгээ хийх хөлс, ЭХО-д /элэг, цес, бөөр/ харуулах	20,000	20,000	20,000	100.0	100.0
			06.3 ЭМНЭЛЭГТ ХЭВТЭЖ ҮЗҮҮЛСЭН ҮЙЛЧИЛГЭЭ					
			06.3.1.1 ЭМНЭЛЭГТ ХЭВТЭЖ ҮЗҮҮЛСЭН ҮЙЛЧИЛГЭЭ					
			Эмнэлгийн ор хоногийн хөлс, аймгийн нэгдсэн эмнэлэг, өдрийн, даатгалтай					
			182 иргэд	2,675	2,675	2,675	100.0	100.0
			Эмнэлгийн ор хоногийн хөлс, аймгийн нэгдсэн эмнэлэг, өдрийн, даатгалгүй					
			183 иргэд	26,748	26,748	26,748	100.0	100.0
07.			ТЭЭВЭР					
			07.1 ТЭЭВРИЙН ХЭРЭГСЛИЙН ХУДАЛДАН АВАЛТ					
			07.1.1.1 АВТОМАШИН, МОТОЦИКЛ					
			184 Суудлын жижиг тэрэг, Toyota Prius 20, мөнгөлөг, 2008 он, Япон					
			07.1.2.1 МОТОЦИКЛЬ					
			185 Мотоцикл, "Mustang", "Dayun" цилиндр 124 См3, рамтай, БНХАУ	1,899,990	2,049,990	2,049,990	100.0	107.9
			07.1.3.1 УНАДАГ ДУГУЙ					
			186 Унадаг дугуй, 6 араатай, том хүний, амортизатортай, БНХАУ	300,000	310,000	310,000	100.0	103.3
			07.2 ХУВИЙН ТЭЭВРИЙН ХЭРЭГСЛИЙН ЗАСВАР, ҮЙЛЧИЛГЭЭ					
			07.2.1.1 ХУВИЙН ТЭЭВРИЙН ХЭРЭГСЛИЙН СЭЛБЭГ, ХЭРЭГСЭЛ					
			187 Суудлын тэрэгний дугуй, 14R, Япон	75,000	67,500	67,500	100.0	90.0
			07.2.2.1 ХУВИЙН ТЭЭВРИЙН ХЭРЭГСЛИЙН ШАТАХ, ТОСЛОХ МАТЕРИАЛ					
			188 Бензин, А-80, 1 л	1,730	1,400	1,400	100.0	80.9
			189 Бензин, А-92, 1 л	1,763	1,437	1,437	100.0	81.5
			190 Дизелийн түлш, 1 л	2,360	1,943	1,943	100.0	82.3
			191 Суудлын тэрэгний бензин хөдөлгүүрийн тос, "Mobile", 1 л	9,833	9,833	9,833	100.0	100.0
			07.2.3.1 ТЭЭВРИЙН ХЭРЭГСЛИЙН ЗАСВАР					
			192 Суудлын тэрэгний дугуй нөхөх хөлс	2,500	2,500	2,500	100.0	100.0
			07.3 ТЭЭВРИЙН ҮЙЛЧИЛГЭЭ					
			07.3.1.1 ТӨМӨР ЗАМЫН ЗОРЧИГЧ ТЭЭВРИЙН ҮЙЛЧИЛГЭЭ					
			193 УБ-аймгийн төвийн төмөр замын хөлс, том хүн, нэг талдаа, купе					
			07.3.2.1 АВТО ЗАМЫН ЗОРЧИГЧ ТЭЭВРИЙН ҮЙЛЧИЛГЭЭ					
			194 Хот доторх микроавтобусны билет, том хүн	300	300	300	100.0	100.0
			195 Хот доторх таксины хөлс, 1 км	1,000	1,000	1,000	100.0	100.0
			196 Аймгаас -УБ орох автобусны /шуудан/ хөлс, нэг талдаа, том хүн	2,400	2,500	2,500	100.0	104.2
			07.3.3.1 АГААРЫН ЗОРЧИГЧ ТЭЭВРИЙН ҮЙЛЧИЛГЭЭ					
			197 Аймгийн төвөөс УБ нисэх онгоцны билет, том хүн, нэг талдаа					
08.			ХОЛБООНЫ ХЭРЭГСЭЛ, ШУУДАНГИЙН ҮЙЛЧИЛГЭЭ					
			08.2 ТЕЛЕФОН АППАРАТ, ФАКСЫН ХЭРЭГСЭЛ					
			08.2.1.1 ТЕЛЕФОН АППАРАТ, ФАКСЫН ХЭРЭГСЭЛ					
			198 Гар утас, Samsung S2, шинэ	195,000	250,000	250,000	100.0	128.2

АЙМГИЙН ХЭРЭГЛЭЭНИЙ БАРАА, ҮЙЛЧИЛГЭЭНИЙ САГСНЫ НЭР, ТӨРӨЛ, ҮНЭ

Бүлэг	Дэд бүлэг	№	Нэр төрөл	Дундаж үнэ ₮ -өөр			2021.02.21	2021.02.21
				2020-02_21	2021-01_21	2021-02_21	2021.01.21	2020.02.21
08.3 ТЕЛЕФОН УТАС, ФАКСЫН ҮЙЛЧИЛГЭЭ								
08.3.1.1 ТЕЛЕФОН УТАС, ФАКСЫН ҮЙЛЧИЛГЭЭ								
			199 Гар утсаар ярих хөлс, Мобиком, сүлжээн дотроо 1 мин, картын хэрэглэгч	70	70	70	100.0	100.0
			200 Гар утсаар ярих хөлс, Скайтел, сүлжээн дотроо 1 мин, картын хэрэглэгч	30	30	30	100.0	100.0
			201 Гар утсаар ярих хөлс, Юнител, сүлжээн дотроо 1 мин, картын хэрэглэгч	70	70	70	100.0	100.0
			202 Интернет каф ед интернет ашиглах хөлс ,1 цаг	850	900	900	100.0	105.9
			203 Гэрийн интернетийн сарын төлбөр, 512 мб	17,600	17,600	17,600	100.0	100.0
09. АМРАЛТ, ЧӨЛӨӨТ ЦАГ, СОЁЛЫН БАРАА, ҮЙЛЧИЛГЭЭ								
09.1 ДУУ, ДҮРС, ГЭРЭЛ ЗУРАГ, МЭДЭЭЛЛИЙГ БОЛОВСРУУЛАХ ТОНОГ ТӨХӨӨРӨМЖ								
			09.1.1.1 ДУУ, ДҮРСИЙГ ХҮЛЭЭН АВАХ, БИЧЛЭГ ХИЙХ, ХУВИЛАХ ТОНОГ ТӨХӨӨРӨМЖ					
			204 MP3, 2GB, БНХАУ	18,000	18,000	18,000	100.0	100.0
			09.1.1.2 ТЕЛЕВИЗОР, ВИДЕО ТОГЛУУЛАГЧ, ДҮРС БИЧЛЭГ ХИЙХ ТОНОГ ТӨХӨӨРӨМЖ					
			205 LCD телевизор, 32" Samsung	399,900	399,900	359,900	90.0	90.0
			09.1.3.1 МЭДЭЭЛЛИЙГ БОЛОВСРУУЛАХ ТОНОГ ТӨХӨӨРӨМЖ					
			206 Компьютер, "Dell", БНХАУ	1,249,900	1,249,900	1,249,900	100.0	100.0
			09.1.4.1 БИЧЛЭГ ХИЙХ ХЭРЭГСЭЛ					
			207 Флаш диск, 2 Gb, БНХАУ	9,500	9,500	9,500	100.0	100.0
09.4 ЧӨЛӨӨТ ЦАГ, СОЁЛЫН ҮЙЛЧИЛГЭЭ								
			09.4.1.1 ЧӨЛӨӨТ ЦАГ, СОЁЛЫН ҮЙЛЧИЛГЭЭ					
			208 Билльярд тоглох хөлс, клубт, 1 цаг	3,000	3,000	3,000	100.0	100.0
			09.4.2.3 ТЕЛЕВИЗ, РАДИОГИЙН ҮЙЛЧИЛГЭЭНИЙ ХӨЛС					
			209 Зурагтын сарын хураамж, " МҮОНТ "	850	850	850	100.0	100.0
			210 Кабелийн телевизийн сарын хураамж	6,500	6,500	6,500	100.0	100.0
			09.4.2.4 СОЁЛЫН БУСАД ҮЙЛЧИЛГЭЭ					
			211 Дижитал эх үүсвэрээс фотозураг угаалгах, 10x15см, Фужи Фильм, Коника	400	400	400	100.0	100.0
09.5 СОНИН, СЭТГҮҮЛ, НОМ, БИЧГИЙН ХЭРЭГСЭЛ								
			09.5.2.1 СОНИН СЭТГҮҮЛ					
			212 7 хоног тутмын хэвлэл, орон нутгийн, улирлын захиалга					
			213 7 хоног тутмын сэтгүүл, "TV ZONE", нэг дугаарын үнэ					
			09.5.3.1 БУСАД ХЭВЛЭМЭЛ ЗҮЙЛС					
			214 Монгол зурхайн цаг тооны бичиг, Л.Тэрбиш	2,500	2,500	2,500	100.0	100.0
			09.5.4.1 БИЧГИЙН БОЛОН ЗУРГИЙН ХЭРЭГСЭЛ					
			215 Сурах бичиг, "Математикийн бодлогын хураамж", 3-р анги, зохиолч Баяжих Суррагийн дэвтэр, дөрвөлжин шугамтай, 12 хуудастай, Улаанбаатар	5,000	6,800	6,800	100.0	136.0
			216 Принтинг	266	263	263	100.0	98.7
			217 Үзгэн бал, "Zero", цэнхэр өнгийн, БНХАУ	733	1,017	1,017	100.0	138.7
10. БОЛОВСРОЛЫН ҮЙЛЧИЛГЭЭ								
10.4 ДЭЭД БОЛОВСРОЛЫН ҮЙЛЧИЛГЭЭ								
			10.4.1 БОЛОВСРОЛ ОЛГОХ БУСАД ҮЙЛЧИЛГЭЭ					
			Улсын их, дээд сургуулийн жилийн сургалтын төлбөр / оюутан олонтой					
			218 сургуулийг сонгох/	2,797,075	2,797,075	2,797,075	100.0	100.0
10.5 БОЛОВСРОЛ ОЛГОХ БУСАД ҮЙЛЧИЛГЭЭ								
			10.5.1 БОЛОВСРОЛ ОЛГОХ БУСАД ҮЙЛЧИЛГЭЭ					
			219 Жолооны курсын төлбөр, "В" ангилал	250,000	250,000	250,000	100.0	100.0
11. ЗОЧИД БУУДАЛ, НИЙТИЙН ХООЛ, ДОТУУР БАЙРНЫ ҮЙЛЧИЛГЭЭ								
11.1 НИЙТИЙН ХООЛНЫ ҮЙЛЧИЛГЭЭ								
			11.1.1 РЕСТОРАН, КАФЕ, БУСАД ЗООГИЙН ГАЗАР					
			220 Зоогийн газрын хоолны үнэ /Нийслэл салат, гуляш, байхуу цай/	10,050	10,050	10,050	100.0	100.0
			11.1.2.1 ГУАНЗ, ЦАЙНЫ ГАЗАР					
			221 Гуанзны хоолны үнэ, /цуйван, сүүтэй цай/, аймгийн төв захын гуанз	5,633	6,433	6,433	100.0	114.2
11.2 ЗОЧИД БУУДАЛ ДОТУУР БАЙРНЫ ҮЙЛЧИЛГЭЭ								
			11.2.1.1 ЗОЧИД БУУДАЛ, ДОТУУР БАЙРНЫ ҮЙЛЧИЛГЭЭ					
			222 Зочид буудлын хөлс, энгийн, 1 хүн, 1 хоног	32,500	32,500	32,500	100.0	100.0
12. БУСАД БАРАА, ҮЙЛЧИЛГЭЭ								
12.1 ХУВЬ ХҮНД ХАНДСАН ҮЙЛЧИЛГЭЭ								
			12.1.1.1 УСЧИН БОЛОН ГОО САЙХНЫ ҮЙЛЧИЛГЭЭ					
			223 Эрэгтэй үс засуулах хөлс	5,667	5,667	5,667	100.0	100.0
			224 Эмэгтэй үс засуулах хөлс, энгийн тайралт	6,667	7,000	7,000	100.0	105.0
			225 Нийтийн халуун усны хөлс, том хүн	3,500	3,500	3,500	100.0	100.0
			12.1.3.1 ГОО САЙХНЫ ХЭРЭГЦЭЭНД ЗОРИУЛСАН БУСАД ЭД ЗҮЙЛС					
			226 Эмэгтэй хүний нүүрний энгэсэг, "Geo", БНСУ	19,600	19,500	19,500	100.0	99.5
			227 Сахлын татуурга	20,023	20,780	20,780	100.0	103.8
			228 Гар нүүрийн саван, "Safeguard" 90 гр, импортын	1,896	2,017	2,017	100.0	106.3
			229 Үсний шампунь, "Kerasys", 200 мл, БНСУ	4,666	4,993	5,116	102.5	109.6
			230 Шүдний оо, "Colgate", 100 мл, улаан өнгийн хайрцагтай	3,100	3,383	3,500	103.4	112.9
			231 Шүдний сойз, "Colgate Zig zag"	1,633	1,766	1,766	100.0	108.2
			232 Ариун цэврийн цаас, "Обухов", боодол, 70 м, ОХУ	763	763	850	111.4	111.4
			233 Эмэгтэй хүний ариун цэврийн хэрэглэл, КОТЕХ, боодол, 24-26 см, 10 ш, БНСУ	5,376	5,546	5,546	100.0	103.2
12.3 ХУВЬ ХҮНИЙ ЭД ЗҮЙЛ, ХЭРЭГЛЭЛ								
			12.3.1.1 ҮНЭТ ЭДЛЭЛ, ТӨРӨЛ БҮРИЙН ЦАГ					
			234 Мөнгөн аяга, хээгүй, 6-гийн, дунд гарын, 15.8-16 см диаметртэй	126,667	186,667	186,667	100.0	147.4
			235 Монетон бөгж, цагираг, 2.5гр, 586 сорьцтой	120,000	140,000	140,000	100.0	116.7
			12.3.2.1 ЦҮНХ, ЧЕМОДАН, ТҮРИЙВЧ					
			236 Сурагчийн цүнх, охидын, үүрдэг, Disneyland-ийн киноны баатруудын зурагтай, урдаа болон хажуудаа халаастай, БНХАУ	36,667	38,333	38,333	100.0	104.5
			12.3.2.2 ХУВЬ ХҮНИЙ БУСАД ЭД ЗҮЙЛ, ХЭРЭГЛЭЛ					
12.5 ДААТГАЛ								
			12.5.3.1 ЭРҮҮЛ МЭНДИЙН ДААТГАЛ					
			12.5.4.1 ТЭЭВРИЙН ХЭРЭГСЛИЙН ДААТГАЛ					
			237 Тээврийн хэрэгслийн даатгал, суудлын автомашины, 1 жилийн хугацаатай	120,000	120,000	120,000	100.0	100.0
12.6 САНХҮҮГИЙН ҮЙЛЧИЛГЭЭ								
			12.6.2.1 САНХҮҮГИЙН БАЙГУУЛЛАГЫН ШУУД БУС ҮЙЛЧИЛГЭЭ					
			Банкны үйлчилгээний хөлс, регистрийн дугаараар мөнгөн гуйвуулга хийхэд авах шимтгэл, ХААН банк, хот хооронд					
			238					

2021-02/2015-12



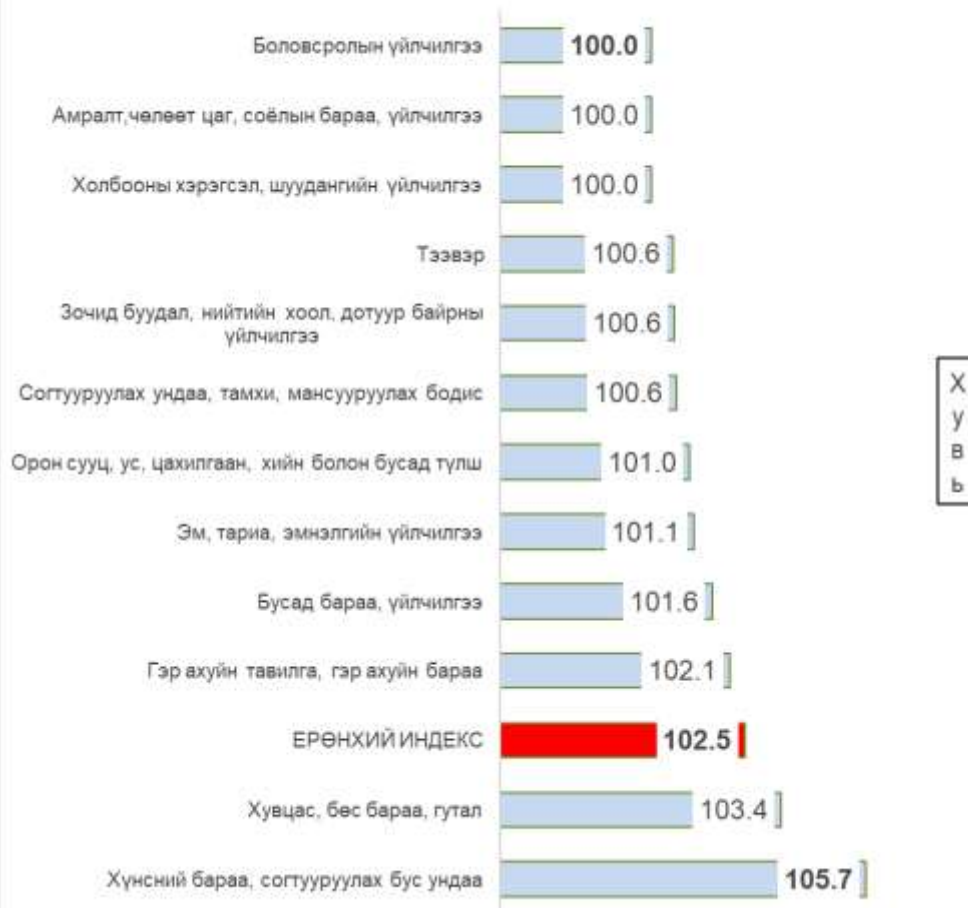
Х
У
В
Ь

2021-02/2020-02



Х
У
В
Ь

2021-02/2020-12



2021-02/2021-01



б. Хөдөөд 2021 оны 2 дугаар сард бараа үйлчилгээний үнэ тариф суурь он буюу 2015 оны 12 сартай харьцуулахад 28.0%, өмнөх үеийн мөн үетэй харьцуулахад 5.1%, өмнөх сартай харьцуулахад 2.6%-аар тус тус өсөв.

Хэрэглээний бараа, үйлчилгээний үнийн индекс, 2021.И
Consumer price index of certain goods and services, 2021.И

хөдөөд
(хувиар)

БҮЛЭГ		GROUP	ЖИН	2021-02/ 2015-12	2021-02/ 2020-02	2021-02/ 2021-01
Хүнсний бараа		Foodstuffs	0.2478	137.5	108.7	102.1
	Гурил, гурилан бүтээгдэхүүн	Flour and flour products	0.0761	126.3	106.1	101.2
ү	Мах, махан бүтээгдэхүүн	Meat and meat products	0.0530	156.9	112.0	103.0
ү	Сүү, сүүн бүтээгдэхүүн	Milk and dairy products	0.0172	150.0	116.6	107.9
н	Төрөл бүрийн өөх, тос	Many oils	0.0126	130.4	116.9	101.9
э	Жимс, жимсгэнэ	fruits	0.0066	147.6	114.9	100.3
э	Төмс, хүнсний ногоо	Potato and vegetables	0.0165	117.9	105.5	102.0
с	Саахар, жимсний чанамал, зөгийн бал, чихэр	Sugar, jam, honey, candy	0.0188	128.2	109.6	101.6
	Хүнсний бусад бараа	Other foodstuffs	0.0081	132.4	103.4	100.8
	Архи, ундаа, цай, тамхины зүйл	Tea, alcohol and tobacco	0.0389	142.0	104.0	100.7
Хувцас, гутал, бөс бараа		Clothing, footwear and cloth	0.2228	114.5	109.0	109.8
ү	Эрэгтэй хүний хувцас	Men`s clothing	0.0506	131.1	107.7	103.3
н	Эмэгтэй хүний хувцас	Women`s clothing	0.0596	113.1	106.4	103.5
э	Хүүхдийн хувцас	Children`s clothing	0.0248	129.8	111.7	104.3
э	Бүх төрлийн гутал	Footwear	0.0746	99.0	110.3	121.7
с	Хөвөн, бөс бараа	Cloth	0.0131	116.3	113.8	106.6
Орон сууц, түлш, цахилгаан		Housing, heating, electricity	0.0914	131.5	107.5	96.8
Гэр ахуйн бараа		Household goods	0.1162	127.0	108.4	100.8
Эм тариа, эмнэлгийн үйлчилгээ		Medical care and services	0.0421	258.9	120.6	103.5
Тээвэр, холбооны үйлчилгээ		Transport and communication	0.1733	100.0	85.1	100.2
Соёл, боловсролын бараа үйлчилгээ		Cultural goods and recreation	0.0668	127.1	114.2	101.4
Бусад бараа, үйлчилгээ		Other goods and services	0.0397	124.8	100.5	96.2
Ерөнхий (нийт) индекс		Overall index	1.0000	128.0	105.1	102.6

Хөдөөд ХҮИ-ийг тооцоход аймгийн төвийн сум буюу Зуунмод сумын үнийг оруулахгүй тооцсон болно.

Тус аймагт 2021 оны 2 дугаар сард ХАА-н болон өргөн хэрэгцээт бараа, үйлчилгээний үнэ тариф ямар байгааг сумдаар үзүүлбэл. үнэ (₮-өөр)

Сумд	Дундаж үнэ, ₮						Average prices, tog					
	Үхрийн мах /Beer, grade/			Хонины мах /Mutton, grade/			Төмс /Potato/			Сонгино /Onion/		
	2020.И	2021.И	2021.И	2020.И	2021.И	2021.И	2020.И	2021.И	2021.И	2020.И	2021.И	2021.И
Алтанбулаг	9 500	9 500	8 500	7 500	7 500	7 500	833	833	600	1 517	1 133	1 767
Аргалант					7 500		1 000	1 033	1 033	2 050	2 000	1 733
Архуст	6 000	7 000	7 000	6 000	7 000	7 000	1 500	867	867	1 800	2 000	2 000
Батсүмбэр	9 000	10 000	12 500	8 167	8 667	8 100	933	1 167	1 000	1 767	1 400	1 667
Баян				6 500			1 200	1 150	1 100	1 650	1 800	1 933
Баяндэлгэр							900	1 200	1 200	1 500	1 500	1 500
Баянжаргалан							933	1 000	1 267	1 900	3 000	3 533
Баян-Өнжүүл							933	1 000	1 000	2 600	2 400	2 400
Баянхангай			6 500	6 500	6 500	7 000	1 000	1 000	1 000	1 700	2 600	2 000
Баянцагаан							1 000	1 133	1 133	2 250	3 000	3 000
Баянцогт	7 500			7 000			1 000	933	933	1 500	2 500	2 500
Баянчандмань	9 000	10 000	11 000	8 333	8 500	9 000	800	800	1 000	1 500	1 500	1 500
Борнуур	8 500	9 333	9 667	6 500	8 500	8 500	900	800	800	2 433	1 800	1 800
Бүрэн		8 000	7 500	6 000	5 500	7 500	1 200	1 200	1 200	1 600	2 067	2 067
Дэлгэрхаан							1 225	1 350	1 500	1 650	1 767	1 933
Жаргалант		10 000	10 000		7 500	7 500		500	500	1 933	2 167	2 200
Заамар							967	933	933	1 700		2 500
Лүн							1 000	1 200	1 200	1 650	2 000	2 000
Мөнгөнморьт	7 500			7 500		8 500	1 167	1 100	1 200	2 033	2 167	2 167
Өндөрширээт							1 067	1 167	1 233	2 000		3 250
Сүмбэр							1 000	933	933	1 500	3 500	3 500
Сэргэлэн						8 500	1 000	1 000	1 200	1 800	2 500	2 500
Угтаал				6 000	8 000	8 000	1 000	1 000	1 000	1 800	1 800	1 800
Цээл							1 100	1 200	1 000	1 667	2 067	2 067
Эрдэнэ					8 000	8 500	1 000	1 100	1 100	1 433	2 500	2 500
Эрдэнэсант		7 000	7 000	6 000	6 500	6 500	1 200	1 000	1 000	2 000	2 067	2 067
Зуунмод	10 000	11 000	11 000	8 933	8 500	9 000	966	1 000	1 000	1 833	2 500	2 666
Аймгийн дундаж	8 375	9 093	9 067	6 995	7 551	7 936	1 032	1 022	1 035	1 806	2 149	2 243

Сумд	Дээд гурил Flour, premium grade 1 kg	1-р гурил Flour, grade1, 1 kg	Цагаан будаа Rice 1 kg	Шингэн сүү Milk 1 kg	Элсэн чихэр Sugar 1 kg	Ундны ус-литр Month-ly water litr	А-80 бензин 1 litr	А-92 бензин 1 litr	Дизель түлш 1 litr
Алтанбулаг	1 667	1 267	2 433	2 000	2 400	2.0		1 385	1 925
Аргалант	1 900	1 500	2 933	2 000	2 633			1 330	1 890
Архуст	1 867	1 500	2 733	1 000	2 533	2.0	1 480	1 500	2 050
Батсүмбэр	1 800	1 500	2 500	1 600	2 300	2.0	1 415	1 470	1 955
Баян		1 567	2 650		2 500	2.0	1 325	1 410	1 890
Баяндэлгэр	1 567	1 267	2 367		2 467			1 470	2 100
Баянжаргалан	2 433	1 367	2 833	2 100	2 500	2.0	1 390	1 430	1 990
Баян-Өнжүүл	1 633	1 200	2 367		2 300	2.0	1 490	1 590	1 980
Баянхангай	1 650	1 400	2 600	2 000	2 450	1.0	1 410	1 460	1 970
Баянцагаан	1 767	1 500	2 667		2 400		1 430	1 520	2 190
Баянцогт	1 633	1 433	2 800	1 500	2 500	2.0	1 420	1 475	1 975
Баянчандмань	1 800	1 400	2 433	1 800	2 400	2.0	1 410	1 470	2 020
Борнуур	2 133	1 600	3 000	1 200	3 000	2.0	1 400	1 450	2 090
Бүрэн	1 650	1 250	2 833		2 800	2.0	1 450	1 490	2 100
Дэлгэрхаан	2 000	1 500	2 800		2 725	1.0		1 600	2 100
Жаргалант	1 700	1 387	2 567	2 000	2 500	2.0	1 400	1 450	2 050
Заамар	1 867	1 550	2 733		2 633	1.0		1 430	2 060
Лүн	1 900	1 500	2 800		2 500		1 420	1 463	1 993
Мөнгөнморьт	2 033	1 667	2 533		2 300	5.0	1 540	1 620	2 100
Өндөрширээт		1 500	2 867	3 000	2 767	2.0	1 440	1 490	2 090
Сүмбэр	1 767	1 500	2 700	1 500	2 600	1.0	1 410	1 460	2 090
Сэргэлэн	1 600	1 475	2 700		2 500		1 390	1 400	1 990
Угтаал	1 800	1 500	2 800	2 000			1 430	1 470	1 990
Цээл	1 800	1 433	2 833		2 467		1 430	1 470	1 990
Эрдэнэ	1 683	1 250	2 800	2 500	2 600	1.0	1 440	1 470	2 050
Эрдэнэсант	1 750	1 500	2 500	3 000	2 500	2.0	1 400	1 430	2 000
Зуунмод	1 626	1 373	3 096	2 500	2 730	1.5	1 400	1 437	1 943
Аймгийн дундаж	1 801	1 440	2 699	1 981	2 539	1.9	1 424	1 468	2 021

Аймгийн төвүүдэд зарагдаж байгаа хүнсний гол нэрийн барааны үнэ, 2021 оны 2-р сарын 24-ний байдлаар

Аймаг	Хонины мах					Үхрийн мах					Ямааны мах				
	1-р сарын дундаж үнэ	II/03	II/10	II/17	II/24	1-р сарын дундаж үнэ	II/03	II/10	II/17	II/24	1-р сарын дундаж үнэ	II/03	II/10	II/17	II/24
Баруун бүс															
Баян-Өлгий	8083	8 000	8 167	8 167	8 167	8020	8 000	8 000	8 000	8 250	7437	7 250	7 500	7 000	7 750
Говь-Алтай	6846	8 000	8 000	8 000	7 800	9000	13 000	13 000	13 000	13 000	5500	6 500	6 500	6 500	6 500
Завхан	7622	8 000	8 000	8 000	8 500	8500	9 000	9 000	9 000	9 000	6000	6 000	6 000	6 000	6 000
Увс	8499	8 666	9 000	9 000	9 000	8331	9 000	9 000	9 000	9 000	7000	7 500	8 000	8 000	8 000
Ховд	9372	9 000	9 000	9 500	10 000	10000	9 500	9 500	9 500	10 000	7737	7 500	7 500	7 500	7 000
Хангайн бүс															
Архангай	7715	7 933	7 933	7 933	8 000	8894	9 500	9 666	9 666	9 666	7224	8 000	8 000	8 000	7 666
Баянхонгор	7551	9 000	9 000	9 000	9 000	9000	10 000	10 000	10 000	10 000	6140	7 000	7 500	7 500	7 500
Булган	7500	7 500	8 500	8 500	8 000	9500	9 500	10 000	10 000	10 000	6000	6 000	6 500	6 500	7 000
Орхон	8500	8 500	8 767	9 333	9 333	10248	10 833	11 000	10 667	10 667	7097	7 500	7 500	7 500	7 500
Өвөрхангай	8000	8 000	8 500	8 500	8 666	10000	10 000	10 000	10 000	10 333	8612	7 000	7 500	7 500	7 500
Хөвсгөл	10000	10 000	10 000	10 000	10 000	11000	12 000	12 000	12 000	12 000	6000	8 000	8 000	8 000	8 000
Төвийн бүс															
Говьсүмбэр	6991	7 500	7 500	7 500	7 500	8872	11 000	12 000	11 000	11 000	5609	6 500	7 000	7 000	7 000
Дархан-Уул	8868	9 500	9 700	9 750	9 770	9483	10 333	10 600	10 600	11 433	7500	8 000	8 000	8 000	8 000
Дорноговь	7707	8 100	8 500	8 500	8 500	11075	12 000	12 333	12 000	12 667	6624	7 000	7 333	7 250	7 500
Дундговь	7614	8 500	9 000	9 000	8 000	-	-	-	-	-	6111	7 000	7 000	7 000	7 000
Өмнөговь	7416	9 000	9 000	8 500	8 500	-	-	-	-	-	6493	7 500	7 500	7 500	7 500
Сэлэнгэ	7574	8 000	8 500	8 500	8 500	8500	9 000	9 600	9 600	9 800	7000	7 000	7 000	7 000	7 400
Төв	8500	8 500	9 000	9 000	9 000	10313	11 000	11 000	11 000	11 000	6982	6 500	6 500	6 000	6 500
Зүүн бүс															
Дорнод	8873	9 250	9 250	9 250	9 500	10247	11 000	11 500	11 500	11 500	8754	8 375	8 375	8 375	9 000
Сүхбаатар	9000	9 000	9 000	9 000	9 000	10373	10 500	10 500	10 500	10 500	7872	9 000	8 000	8 000	8 000
Хэнтий	8493	9 500	9 500	10 000	10 000	11489	12 000	12 000	13 000	13 000	7500	8 000	8 000	8 500	8 500

Аймаг	1-р зэргийн гурил					Элсэн чихэр					Цагаан будаа					Сүү /савлаагүй/					
	1-р сарын дундаж үнэ	II/03	II/10	II/17	II/24	1-р сарын дундаж үнэ	II/03	II/10	II/17	II/24	1-р сарын дундаж үнэ	II/03	II/10	II/17	II/24	1-р сарын дундаж үнэ	II/03	II/10	II/17	II/24	
Баруун бүс																					
Баян-Өлгий	1230	1 200	1 200	1 200	1 200	2500	2 500	2 500	2 500	2 467	2767	2 767	2 767	2 767	2 767	2615	2 767	2 833	2 833	2 900	
Говь-Алтай	1600	1 600	1 600	1 600	1 600	2500	2 500	2 500	2 500	2 500	2800	2 800	2 800	2 800	2 800	4000	4 000	4 000	4 000	4 000	
Завхан	1600	1 600	1 600	1 600	1 600	2200	2 200	2 200	2 200	2 200	2800	2 800	2 800	2 800	2 800	3500	3 500	3 500	3 500	3 500	
Увс	1609	1 550	1 550	1 550	1 550	2341	2 333	2 333	2 333	2 333	2600	2 633	2 633	2 466	2 466	2207	2 500	2 500	2 433	2 433	
Ховд	1400	1 400	1 400	1 400	1 400	2200	2 200	2 200	2 200	2 200	2500	2 500	2 500	2 500	2 500	2866	2 800	3 000	2 800	2 300	
Хангайн бүс																					
Архангай	1375	1 436	1 436	1 436	1 436	2233	2 400	2 400	2 400	2 547	2716	2 716	2 716	2 716	4000	4 250	4 750	4 750	4 000		
Баянхонгор	1400	1 500	1 500	1 500	1 500	2400	2 400	2 400	2 400	2 400	2500	2 500	2 500	2 500	4500	4 500	4 500	4 500	4 500		
Булган	1500	1 600	1 600	1 600	1 600	2400	2 400	2 400	2 400	2 400	2500	2 500	2 500	2 500	2364	2 500	2 500	2 500	2 500		
Орхон	1300	1 300	1 300	1 300	1 300	2200	2 500	2 500	2 500	2 500	2500	2 500	2 500	2 500	2500	2 500	2 500	2 500	2 500		
Өвөрхангай	1300	1 300	1 300	1 300	1 300	2500	2 500	2 500	2 500	2 500	2449	2 466	2 466	2 466	2 400	4000	4 000	4 000	4 000	4 000	
Хөвсгөл	1600	1 600	1 600	1 600	1 600	2071	2 300	2 300	2 300	2 300	2325	2 400	2 400	2 400	2 400	2500	2 500	2 500	2 500	2 500	
Төвийн бүс																					
Говьсүмбэр	1364	1 350	1 370	1 370	1 370	2300	2 300	2 300	2 300	2 300	2441	2 450	2 500	2 500	2 500	2525	2 500	2 500	2 500	2 500	
Дархан-Уул	1325	1 330	1 330	1 330	1 330	2533	2 533	2 533	2 533	2 533	2600	2 600	2 600	2 600	2 600	2000	2 000	2 000	2 000	2 000	
Дорноговь	1300	1 300	1 500	1 600	1 400	2416	2 533	2 533	2 533	2 533	2467	2 467	2 467	2 467	2 467	2500	2 500	2 500	2 500	2 500	
Дундговь	1640	1 640	1 640	1 640	1 550	2530	2 530	2 530	2 530	2 530	2575	2 580	2 580	2 580	2 580	3500	3 500	3 500	3 500	3 500	
Өмнөговь	1606	1 606	1 606	1 603	1 603	2325	2 450	2 450	2 400	2 400	2681	2 625	2 625	2 625	2 625	3240	3 500	3 500	-	-	
Сэлэнгэ	1300	1 300	1 300	1 300	1 300	2400	2 467	2 467	2 467	2 467	2600	2 633	2 633	2 633	1548	1 800	1 800	1 800	2 000	2 000	
Төв	1250	1 250	1 250	1 250	1 250	2300	2 300	2 300	2 300	2 300	2800	2 800	2 800	2 800	2 800	2500	2 500	2 500	2 500	2 500	
Зүүн бүс																					
Дорнод	1429	1 403	1 403	1 403	1 403	2332	2 333	2 333	2 333	2 333	2598	2 500	2 500	2 500	2 500	2365	2 367	2 500	2 500	2 500	
Сүхбаатар	1448	1 447	1 447	1 447	1 417	2372	2 397	2 397	2 397	2 397	2399	2 383	2 383	2 383	2 383	2898	3 200	3 200	3 200	3 200	
Хэнтий	1475	1 500	1 500	1 500	1 500	2470	2 500	2 500	2 500	2 500	258										

Аймгийн төвүүдэд зарагдаж байгаа шатахууны үнэ, 2021 оны 2-р сарын 24-ний байдлаар

Аймаг	А-80					Аи-92					ДТ				
	1-р сарын дундаж үнэ	II/03	II/10	II/17	II/24	1-р сарын дундаж үнэ	II/03	II/10	II/17	II/24	1-р сарын дундаж үнэ	II/03	II/10	II/17	II/24
Баруун бүс															
Баян-Өлгий	1427	1 427	1 427	1 450	1 450	1507	1 507	1 507	1 520	1 520	1600	1 600	1 600	1 600	1 667
Говь-Алтай	1460	1 520	1 520	1 520	1 520	1530	1 610	1 610	1 610	1 610	1910	2 010	2 010	2 010	2 010
Завхан	1567	1 620	1 620	1 620	1 620	1705	1 720	1 720	1 720	1 720	1975	2 050	2 050	2 050	2 050
Увс	1513	1 513	1 513	1 513	1 513	1613	1 613	1 613	1 613	1 613	1950	1 950	1 950	1 950	2 016
Ховд	1550	1 550	1 550	1 550	1 550	1650	1 650	1 650	1 650	1 650	1800	1 800	1 800	1 800	1 800
Хангайн бүс															
Архангай	1386	1 406	1 406	1 406	1 416	1478	1 493	1 493	1 493	1 490	2040	2 040	2 040	2 040	2 106
Баянхонгор	1392	1 460	1 460	1 460	1 460	1515	1 560	1 560	1 560	1 560	1962	2 000	2 000	2 000	2 100
Булган	1370	1 440	1 440	1 440	1 440	1420	1 490	1 490	1 490	1 490	2020	2 090	2 090	2 060	2 160
Орхон	1372	1 490	1 490	1 427	1 427	1434	1 427	1 427	1 490	1 490	1977	2 060	2 060	2 060	2 060
Өвөрхангай	1400	1 425	1 425	1 450	1 450	1400	1 500	1 500	1 500	1 500	1900	2 000	2 000	2 000	2 000
Хөвсгөл	1400	1 450	1 450	1 450	1 450	1510	1 560	1 560	1 560	1 560	1900	2 000	2 000	2 000	2 000
Төвийн бүс															
Говьсүмбэр	1416	1 430	1 430	1 430	1 430	1486	1 497	1 497	1 497	1 497	2037	2 057	2 057	2 057	2 057
Дархан-Уул	1410	1 410	1 410	1 410	1 410	1455	1 456	1 472	1 472	1 472	1968	2 018	2 006	2 006	2 086
Дорноговь	1410	1 430	1 430	1 430	1 430	1530	1 550	1 550	1 550	1 550	2100	2 100	2 100	2 100	2 200
Дундговь	1480	1 480	1 500	1 500	1 500	1540	1 540	1 560	1 560	1 560	2130	2 130	2 130	2 130	2 230
Өмнөговь	1477	1 530	1 530	1 530	1 530	1527	1 580	1 580	1 580	1 582	2112	2 125	2 125	2 100	2 100
Сэлэнгэ	1400	1 400	1 400	1 400	1 400	1470	1 470	1 470	1 470	1 470	2015	2 090	2 090	2 090	2 090
Төв	1400	1 430	1 430	1 430	1 430	1440	1 470	1 470	1 470	1 470	1922	1 990	1 990	1 990	1 990
Зүүн бүс															
Дорнод	1430	1 430	1 430	1 430	1 467	1503	1 503	1 503	1 503	1 510	1983	1 983	1 983	1 983	2 050
Сүхбаатар	1483	1 483	1 483	1 483	1 483	1567	1 567	1 567	1 567	1 567	2147	2 147	2 147	2 147	2 147
Хэнтий	1455	1 470	1 470	1 470	1 470	1535	1 550	1 550	1 550	1 550	1886	2 000	2 000	2 000	2 000

Улаанбаатар хотын авто бензин, дизель, хийн түлшний дундаж үнэ, шатахуун түгээх станцаар
(2021 оны 2-р сарын 24-ний байдлаар)

		Жаст ойл	Петровис	Магнай трейд	Сод монгол	Шунхлай
1	Аи-95		2100	2100	2100	2000
2	Аи-80	1300	1400			
3	Аи-92	1370	1450	1450	1450	1450
5	Дизель түлш	1960	2190	2190	2190	2090

Аймгийн төвүүдэд зарагдаж байгаа боодлын өвсний үнэ 2021 оны 2-р сарын 24-ний байдлаар

Аймаг	Боодолтой өвс				
	1-р сарын дундаж үнэ	II/03	II/10	II/17	II/24
Баруун бүс					
Баян-Өлгий	8071	7 000	7 000	6 667	6 667
Говь-Алтай	14000	15 000	15 000	15 000	12 000
Завхан	13471	14 000	14 000	14 000	14 000
Увс	10000	10 000	10 000	10 000	9 000
Ховд	9100	10 000	9 000	9 000	10 000
Хангайн бүс					
Архангай	12845	15 000	15 000	15 000	15 000
Баянхонгор	14000	-	-	-	-
Булган		-	-	-	-
Орхон	9487	10 000	10 000	10 000	8 000
Өвөрхангай	15000	15 000	15 000	15 000	14 666
Хөвсгөл	13743	12 000	12 000	12 000	12 000
Төвийн бүс					
Говьсүмбэр	15874	15 000	15 000	15 000	15 000
Дархан-Уул		-	-	-	-
Дорноговь		-	12 000	12 000	12 000
Дундговь	14491	15 000	15 000	15 000	14 000
Өмнөговь	8500	8 500	8 500	8 500	-
Сэлэнгэ	6000	7 500	7 500	7 500	7 500
Төв	14000	12 000	12 000	11 000	10 000
Зүүн бүс					
Дорнод	7000	7 000	7 000	6 000	5 500
Сүхбаатар	9082	10 000	10 000	10 000	10 000
Хэнтий	12000	12 000	12 000	10 000	10 000

Сум /soum/	Тэмээний дундаж үнэ, нас, хүйсээр, мян.төг /Average prices for 1 cattle, by age, sex, thous.tog/														
	Буур /bull camel/		Нас гүйцсэн тэмээ / Adult camel/				Өсвөр насны тэмээ /Young/				Ботро / Calf camel /				
			Ат /Castrated camel/		Ингэ / Cow camel /		Эр / steer camel /		Эм / Cow camel /		Эр /Male /		Эм / Female /		
	2020.И	2021.И	2020.И	2021.И	2020.И	2021.И	2020.И	2021.И	2020.И	2021.И	2020.И	2021.И	2020.И	2021.И	
Батсүмбэр		1500	1500	1500	1400	1400			800		800			500	500
Баяндэлгэр		900		850		850			700		700			350	350
Баянжаргалан			900		700			400		400					
Баянцагаан			1200		1000			900		900					
Дэлгэрхаан		1000		900		800		700		700			600		500
Лун			1000		900			700		600					
Аймгийн дундаж		1133.3	1150.0	1083.3	1000.0	1016.7		666.7	733.3	633.3	733.3		483.3		450.0

Сумд	Адууны дундаж үнэ, нас, хүйсээр, мян.төг /Average prices for 1 Horse, by age, sex, thous.tog/														
	Азагра /Stallion/		Нас гүйцсэн адуу / Adult Horse/				Өсвөр насны адуу /Young horse/				Унара / Foal /				
			Морь /Castrated Horse/		Гүү / Mare /		Эр / steer horse /		Эм / Cow horse /		Эр /Male /		Эм / Female /		
	2020.И	2021.И	2020.И	2021.И	2020.И	2021.И	2020.И	2021.И	2020.И	2021.И	2020.И	2021.И	2020.И	2021.И	
Алтанбулаг			950	900	850	850	650	700	550	650					
Аргалант		1500	800	800	700	800	560	600	550	600			350		350
Архуст		1000	850	800	1000	800	600	650	700	700	350	300	350	300	
Батсүмбэр	2000	1500	1200	1000	1200	1000	800	700	800	750	350	400	350	450	
Баян			700	750		750		670		660					
Баяндэлгэр		950		950		900		700		700			250		250
Баянжаргалан	500		1200	900	1000		600	750	500				80		80
Баян-Өнжүүл	1000	1000	900	800	850	800	800	600	750	600	400	200	350	200	
Баянхангай		1200		1000		1000		800		700			150		150
Баянцагаан	1000		800		750		600		500						
Баянцогт															
Баянчандмань			1000	1000	950	1250	680	900	650	900					
Борнуур			1200				850								
Бүрэн			800	800	800	800	600	600	600	600					
Дэлгэрхаан		1200		700		700		600		500					
Жаргалант	1000	1000	800	800	800	800	400	600	400	600					
Заамар	1300		1000	900	900	800	600	600	600	550					
Лун		1200		1000		900	500	800		750					
Мөнгөнморьт		1000		1200		850		750		700			250		200
Өндөрширээт			1200		1100										
Сүмбэр			1200												
Сэргэлэн			900	1000	900		700		700	600					
Угтаал			800	1050	700	1050	400	800	400	800					
Цээл			1200	800		800		700		700					
Эрдэнэ		1200	700	1200	700	1000	500	800	450	800					
Эрдэнэсант				800		600		600		600					
Зуунмод				900		900		800		800					
Аймгийн дундаж	1133.3	1159.1	957.9	911.4	880.0	867.5	615.0	701.0	582.1	683.0	366.7	247.5	350.0	247.5	

Сум /soum/	Үхрийн дундаж үнэ, нас, хүйсээр, мян.төг /Average prices for 1 cattle, by age, sex, thous.tog/														
	Бух /Bull /		Нутгийн үүлдрийн / Indigenous breed /				Өсвөр насны үхэр / Young cattle /				Тыран / Calf cattle /				
			Эр /Male /		Эм / Female /		Эр /Male /		Эм / Female /		Эр /Male /		Эм / Female /		
	2020.И	2021.И	2020.И	2021.И	2020.И	2021.И	2020.И	2021.И	2020.И	2021.И	2020.И	2021.И	2020.И	2021.И	
Алтанбулаг			950	900	900	880	350	500	350	500					
Аргалант		1000	1350	1300	850	1250	700	600	550	600			350		350
Архуст		1500	1100	1100	900	900	750	700	650	700	150	100	150	100	
Батсүмбэр	2000	1200	1200	1200	1300	1000	550	450	600	450	350	400	400	450	
Баян			950	950	950	950									
Баяндэлгэр		850		800		750		700		650			250		250
Баянжаргалан	800		1100	1500	1000	1200									
Баян-Өнжүүл	1000	1000	1200	800	1000	800	850	600	800	600	400	250	350	250	
Баянхангай				1200		800		500		500			150		150
Баянцагаан	2000		1500	900	1300		650	800	650						
Баянцогт															
Баянчандмань					1100	1400	400	450	420	550	200	180	230	200	
Борнуур															
Бүрэн			1100	1200	900	900	400	400	400	400					
Дэлгэрхаан		1000		1000		800		500		400					
Жаргалант	900	1000	800	800	800	800	500	600	500	600	300	300	350	300	
Заамар	2000		1300	1200	1100	1000	600	500	550	500					
Лун	1300		1200	1100	800	1000	700	800	650	750					
Мөнгөнморьт		1200	800	1800	800	1500	300	500	300	450		150	250	150	
Өндөрширээт		1500		1500											
Сүмбэр			1200		1200		350		350					300	
Сэргэлэн			1800							650					
Угтаал			1600	1100	1500	1100	800	500	800	500					
Цээл			1200	1000	900	900	350	700	350	700					
Эрдэнэ			900	1500		1000		1000		1000			300		400
Эрдэнэсант	2000	1000	900	800	800	800	200	500	200						
Зуунмод			1500	900		800	900	700		700					
Аймгийн дундаж	1428.6	1225.0	1187.5	1120.5	1005.6	977.6	550.0	600.0	507.5	589.5	280.0	243.0	290.0	260.0	

Сум /soum/	Хонины дундаж үнэ, нас, хүйсээр, мян.төг Average prices for 1 sheep, by age, sex, thous.tog									
	Хуц /Ram /		Нас гүйцсэн хонь / Adult sheep /				Төлөг /2 years old sheep /			
			Эр хонь/Wether sheep /		Эм /Ewe /		Эр /Male /		Эм / Female /	
	2020.И	2021.И	2020.И	2021.И	2020.И	2021.И	2020.И	2021.И	2020.И	2021.И
Алтанбулаг			160	180	150	150	80	80	70	80
Аргалант		250	120	270	100	120	80	100	65	100
Архуст	250	250	200	170	150	110	90	70	90	75
Батсүмбэр	250	200	180	180	160	150	130	100	130	100
Баян				250	200	150	150	150	90	100
Баяндэлгэр		190		150		150		90		80
Баянжаргалан	100		100	200	80	130	60	120	60	
Баян-Өнжүүл	160	100	150	200	120	120	80	80	75	80
Баянхангай			200	150	150	120	100	80	120	80
Баянцагаан	300		250	150	200		180	90	180	90
Баянцогт										
Баянчандмань			220	200	150	150	100	100	100	100
Борнуур			200	250			130			
Бүрэн			100	140	80	100	80	60	80	60
Дэлгэрхаан				170		110		80		80
Жаргалант	200		200	200	180	180	100	150	100	150
Заамар	170		140	140	120	125	100	80	90	70
Лүн	150	250	150	150	100	100	90	90	80	80
Мөнгөнморьт		250	180	150	130	120		100		100
Өндөрширээт			180	200	100		100			
Сүмбэр			180	150			140		130	
Сэргэлэн			200	200	180					120
Угтаал			200	180	170	150	130	120	130	120
Цээл			160	120	100	100	65	80	65	80
Эрдэнэ		300	200	250	110	150	100	100	100	100
Эрдэнэсант	150		100	120	80	80	70	60	60	
Зуунмод			210	210	170	150	130	130	120	120
Аймгийн дундаж	192.2	223.8	173.0	183.2	136.1	129.3	104.0	96.1	96.8	93.6

Сум /soum/	Ямааны дундаж үнэ, нас, хүйсээр, мян.төг Average prices for 1 goat, by age, sex, thous.tog									
	Ухна /Buck /		Нас гүйцсэн ямаа/ Adult goat /				Борлон /2 years old goat /			
			Эр ямаа /Wether goat /		Эм ямаа /Female goat /		Эр /Male /		Эм / Female /	
	2020.И	2021.И	2020.И	2021.И	2020.И	2021.И	2020.И	2021.И	2020.И	2021.И
Алтанбулаг			120	120	110	100	35	45	30	45
Аргалант		230	110	150	95	110	50	75	50	70
Архуст	250	150	120	100	100	100	40	45	40	45
Батсүмбэр	150	150	150	150	140	120	100	80	100	80
Баян				130	130	100	100	70		70
Баяндэлгэр		160		150		100		85		70
Баянжаргалан	80		100	140	80	90	50		50	
Баян-Өнжүүл	140	100	130	100	120	80	50	60	50	60
Баянхангай			150	150	100	100		60		60
Баянцагаан	200		180	130	150		50	40	50	40
Баянцогт										
Баянчандмань			130	130	120	80	80	50		50
Борнуур				180						
Бүрэн			100	120	60	70	30	35	30	35
Дэлгэрхаан				120		80		60		60
Жаргалант	160		160	160	150	150	80	100	80	100
Заамар			110	110	100	100	70	70	70	60
Лүн	150	200	120	80	70	75	65	60	50	55
Мөнгөнморьт		250	120	130		125		100		100
Өндөрширээт			150	150	90					
Сүмбэр			150		100		45		45	
Сэргэлэн			130	150						80
Угтаал			100	120	100	120		100		100
Цээл			100	80	60	70	50	50	50	50
Эрдэнэ		200	100	150		80		70		70
Эрдэнэсант			90	60	90		30	25	30	
Зуунмод			130	100	120	100		90		90
Аймгийн дундаж	161.4	180.0	125.0	126.4	104.3	97.5	57.8	65.2	51.8	66.2

мянган ₮	Бодон	Мэгж	Торой	Тахиа	Галуу	Туулай	Зөгийн	Үрийн буудай	Таваарын буудай	Арвай	Рапс	Өвс		Сүрэл
												Боодолтой	Задгай	
Нэг толгойн үнэ							бул	тонн			ширхэг	тонн	тонн	
Алтанбулаг								1 000		850	1 650	13	400	400
Аргалант	600	600	150	25				800				15	150	
Архуст					20	30						10	250	
Батсүмбэр							800							
Баян														
Баяндэлгэр														
Баянжаргалан												13		
Баян-Өнжүүл												14		
Баянхангай												12		
Баянцагаан														
Баянцогт								750				12		
Баянчандмань												10		
Борнуур														
Бүрэн														
Дэлгэрхаан														
Жаргалант								600	600			10		
Заамар									650					
Лүн												13		
Мөнгөнморьт												10		
Өндөрширээт												12		
Сүмбэр														
Сэргэлэн												10		
Угтаал	600	500	100					980	780			12		
Цээл												8		
Эрдэнэ	1 500	750	150									9		
Эрдэнэсант	800	700	100					850	680	850		13		
Зуунмод														
Дундаж	875	638	125	23	30		800	830	678	850	1 650	12	267	400

мянган ₮	Хивэг		Ногоон тэжээл	Хужир, шүү	Чацаргана	Үхрийн нүд	Алим	Чавга	Аньс	Нэрс	Түлээний мод	Аргал	Хөрсөн
	25кг	50кг	тонн								м3		тонн
Алтанбулаг			400	250									
Аргалант	22												
Архуст													
Батсүмбэр	18	32	330		8						50		
Баян													
Баяндэлгэр													
Баянжаргалан	26												
Баян-Өнжүүл													
Баянхангай	23											250	
Баянцагаан													
Баянцогт	23		363	240									
Баянчандмань	20		300	300									
Борнуур	22		400									50	
Бүрэн	23			50	8								
Дэлгэрхаан													
Жаргалант	20	25	320	800								90	
Заамар			360		7								
Лүн	20												
Мөнгөнморьт	23											40	
Өндөрширээт	25		520										
Сүмбэр													
Сэргэлэн	21												
Угтаал	25				10						200		
Цээл			125								80		
Эрдэнэ	18	32		300	7						80		
Эрдэнэсант	20		325	100									
Зуунмод													
Дундаж	22	30	344	291	8						105		

АРГАЧЛАЛЫН ТАЙЛБАР:

Хэрэглээний сагс: Үнийн индекс тооцох зорилгоор бүрдүүлсэн дундаж өрхийн хэрэглээг төлөөлөх чадвартай, хүн амын өргөн хэрэглээний бараа, үйлчилгээний нэр төрлийн жагсаалтыг ойлгоно.

Хэрэглээний бараа, үйлчилгээний жин: Өрхийн худалдаж авсан бараа, үйлчилгээний нийт зардалд тухайн бараа, үйлчилгээний зардлын эзлэх хувийг хэлнэ.

Хэрэглээний үнийн индекс (ХҮИ): Хэрэглэгчдийн худалдаж авсан бараа, үйлчилгээний нэр төрөл, чанар өөрчлөлтгүй тогтвортой байхад үнэ дунджаар хэрхэн өөрчлөгдөж буйг хэмжих үзүүлэлт бөгөөд нийт өрхөөр тооцсон үнийн өөрчлөлтийг харуулна.

ХҮИ-ийг хэрэглээний сагс, хэрэглээний жин гэсэн хоёр үзүүлэлтийг ашиглан, хувиргасан үний Ласпейресийн индексийн томъёогоор тооцно. Үүнд:

ХҮИ-ийн сагсны төлөөлөх чадварыг нэмэгдүүлэх, үнэн зөв байдлыг хангах үүднээс хэрэглээний сагс, жинг 5 жилд нэг удаа шинэчилдэг. Хэрэглээний бараа, үйлчилгээний сагсыг Улаанбаатар хотод 344, аймагт 238 бараа, үйлчилгээгээр бүрдүүлж, Өрхийн нийгэм, эдийн засгийн судалгааны 2015 оны үр дүнгээр жинг тооцон, 2015 оны шинэчилсэн суурьтайгаар 2017 оны 4 дүгээр сараас эхлэн тархааж байна. ХҮИ-ийг тооцохдоо бараа, үйлчилгээний геометр дундаж үнийг ашигласан. Мөн аймгийн дундаж үнийг тооцохдоо сонгогдсон 112 сумын үнийн мэдээллийг хамруулж байна. Хөдөө аж ахуйн гол нэр төрлийн барааны үнийг сум, аймаг, дүүрэг, нийслэлээс сар бүр цуглуулж байна.



МАЛ АЖ АХУЙ, 2021 оны эхний 2 сард

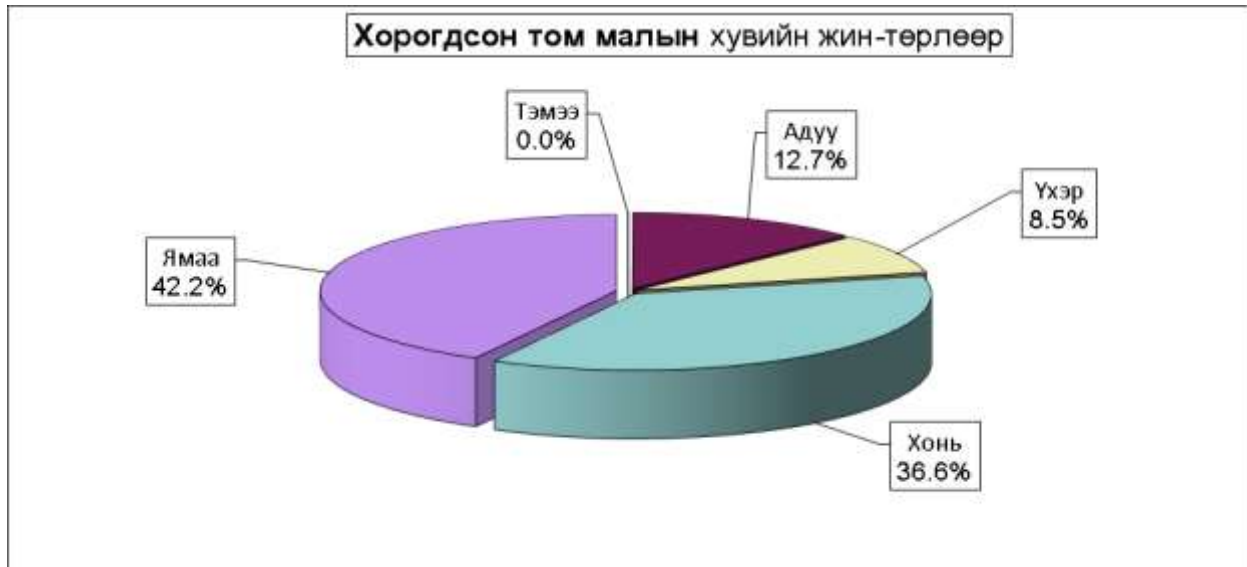
ᠮᠠᠯ
ᠠᠵᠤ
ᠠᠬᠤᠢ
ᠰᠢᠷᠦ



Том малын зүй бус хорогдол

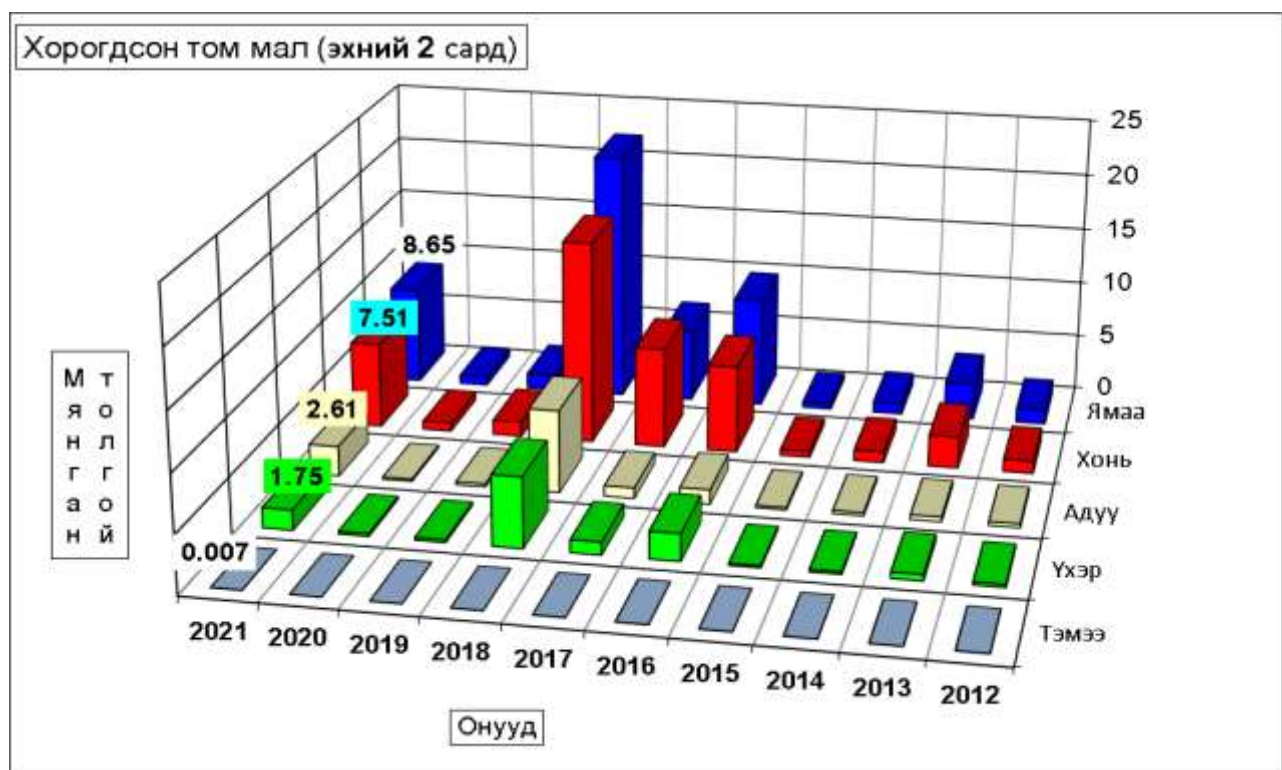
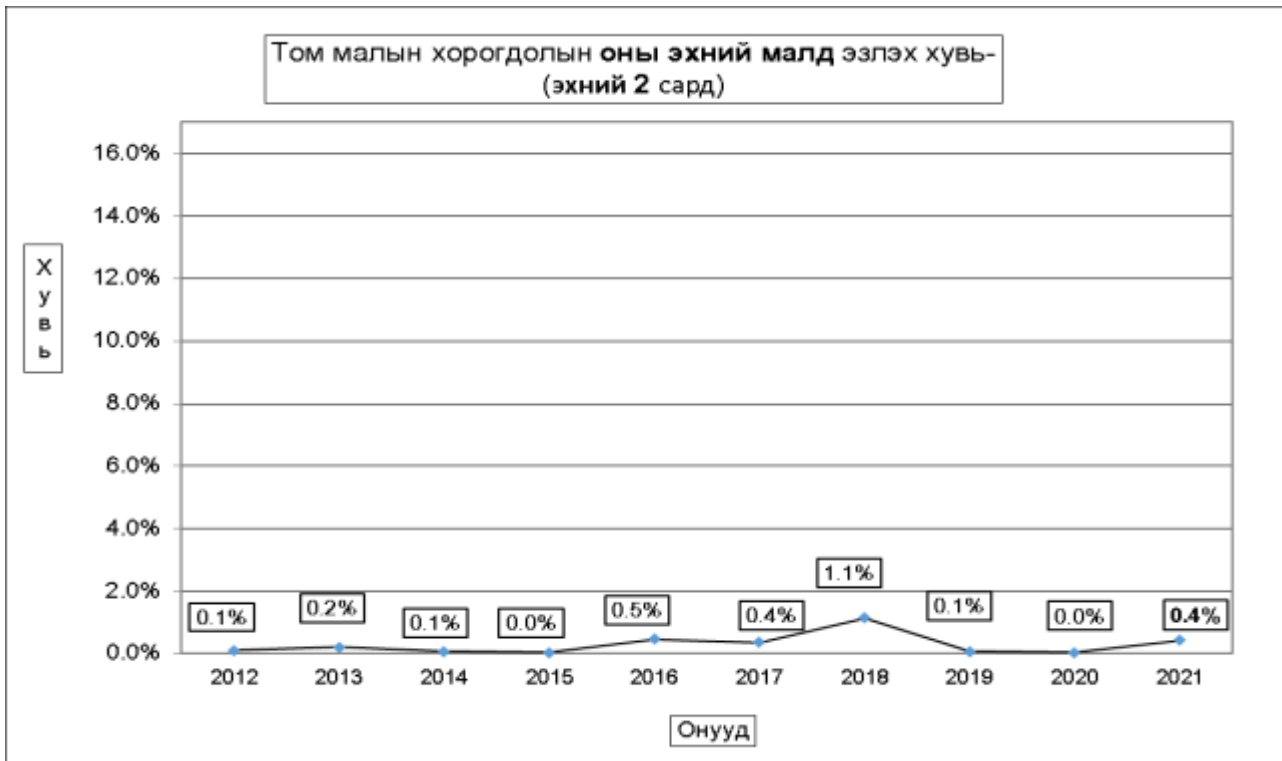
2021 оны 3 сарын 1-ний байдлаар оны эхний малын 0.4 хувь буюу 20525 том мал зүй бусаар хорогдсон нь 2020 оны мөн үеэс 9.8 дахин буюу 18620 толгойгоор; 2012-2020 оны мөн үеүдийн дунджаас 67.9 хувь буюу 8300 толгойгоор тус бүр өслөө. Хамгийн их хорогдолтой 5 сум Эрдэнэсант, Лүн, Өндөрширээт, Сэргэлэн, Алтанбулаг сумд оны эхний малынхаа 0.3-1.6 хувь буюу 6610-1002 том мал зүй бусаар хорогдуулсан нь аймгийн бүх хорогдлын 67.3 хувь (бүгд 13822) эзлэв.

Оны эхний тэмээний 0.2; адууны 0.7; үхрийн 0.5; хонины 0.3; ямааны 0.5 хувь нь тус бүр хорогдов. Бүх зүй бусаар хорогдсон малын 1.4 хувь нь өвчнөөр, 23.5 хувь нь хээлтэгч мал эзлэв.



Том малын зүй бус хорогдол - Natural losses of adult animals

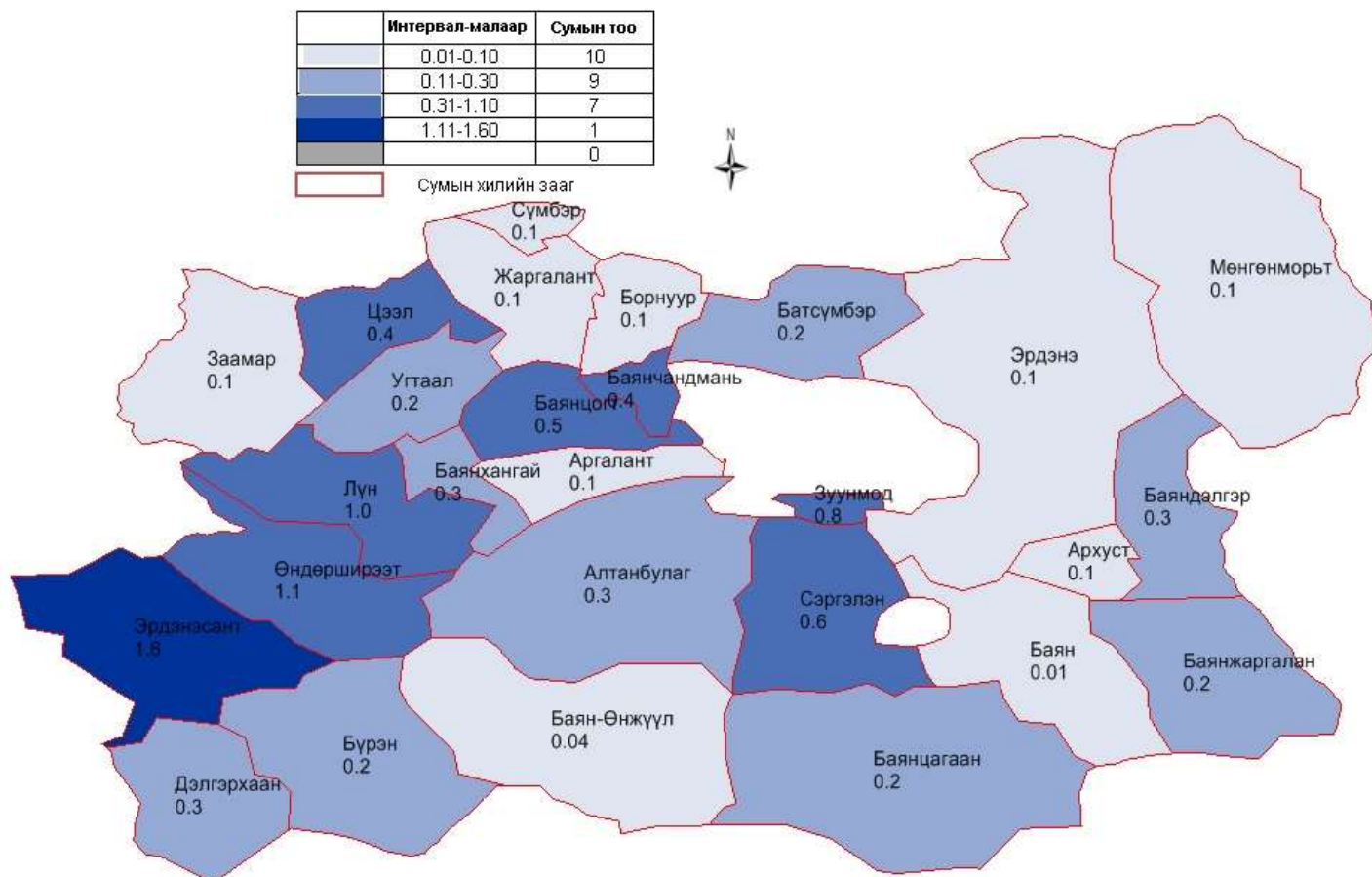
	Хорогдсон том мал - толгой Number of losses adult animals, heads						үүнээс - өвчнөөр хорогдсон мал of which losses animals due to the diseases						Хорогдсон хээлтэгч						Эзлэх хувь share of		Эерүү(+,-) Change(+,-)
	Малын төрлөөр - by types of animals																		хорогдод total losses	өвчнөөр хорогдсон малд losses animals due to the diseases	
	Бүгд Total	Тэмээ camel	Адуу horse	Үхэр cattle	Хонь sheep	Ямаа goat	Бүгд Total	Тэмээ camel	Адуу horse	Үхэр cattle	Хонь sheep	Ямаа goat	Бүгд Total	Ингэ camel	Гүү horse	Үнээ cattle	Эм хонь sheep	Эм ямаа goat			
Алтанбулаг	1 002		145	102	348	407						500			66	34	198	202	4.9%		882
Аргалант	95		5	14	32	44	6		1	5		12			1	1	5	5	0.5%	6.3%	95
Архуст	57		7	11	14	25	2		2			22			3	5	6	8	0.3%	3.5%	21
Батсүмбэр	188		22	75	37	54	8		3	3		31			10	16	1	4	0.9%	4.3%	-76
Баян	10		10																0.0%		10
Баяндалгэр	575		244	23	72	236	11		2	1	5	199			98	10	27	64	2.8%	1.9%	575
Баянжаргалан	408		42	60	148	158													2.0%		326
Баян-Өнжүүл	148		11	6	53	78	1			1		54			4	3	18	29	0.7%	0.7%	109
Баянхангай	262		50	40	72	100	61		6	12	20	104			19	14	31	40	1.3%	23.3%	251
Баянцагаан	587		79	40	220	248						587			79	40	220	248	2.9%		587
Баянцогт	549		93	59	207	190	13		3	1	4	137			19	12	50	56	2.7%	2.4%	501
Баянчандмань	220		26	38	72	84	33		4	5	12	94			9	16	28	41	1.1%	15.0%	88
Борнуур	151			14	36	101						34			2	10	22	0.7%		144	
Бүрэн	674		32	38	293	311	20				10	235			8	17	90	120	3.3%	3.0%	536
Дэлгэрхаан	447		101	47	150	149						103			29	12	26	36	2.2%		434
Жаргалант	242		10	38	38	156	20					80			8	12	12	48	1.2%	8.3%	216
Заамар	137		21	39	33	44						46			6	18	10	12	0.7%		89
Лүн	2 636	7	244	204	1 089	1 092	66		1		50	345	1		26	28	146	144	12.8%	2.5%	2343
Мөнгөнморьт	128		10	22	27	69	39		2	4		36			3	8	10	15	0.6%	30.5%	121
Өндөрширээт	2 520		630	245	770	875													12.3%		2398
Сүмбэр	52			4	27	21						7				2	3	2	0.3%		24
Сэргэлэн	1 054		317	44	290	403						424			149	17	88	170	5.1%		1004
Угтаал	207		26	56	65	60	16		9	5	2	53			6	8	21	18	1.0%	7.7%	126
Цэцэрлэг	547		12	81	174	280						97			2	7	32	56	2.7%		528
Эрдэнэ	289		27	32	86	144						10			1	1	3	5	1.4%		289
Эрдэнэсант	6 610		307	371	2 898	3 034						1 559			100	116	659	684	32.2%		6319
Зуунмод	730		136	45	259	290						59			5	13	22	19	3.6%		680
Бүгд дүн	20 525	7	2 607	1 748	7 510	8 653	296		24	41	129	102	4 828	1	651	412	1 716	2 048	100.0%	1.4%	18620
2021-02	1 905		177	225	730	773	239		8	38	121	72	624		53	100	249	222	100.0%	12.5%	
Зөр- (тоогоор)	18 620	7	2 430	1 523	6 780	7 880	57		16	3	8	30	4 204	1	598	312	1 467	1 626			
үү (хувиар)	90.7%	100.0%	93.2%	87.1%	90.3%	91.1%	19.3%		66.7%	7.3%	6.2%	29.4%	87.1%	100.0%	91.9%	75.7%	85.5%	89.2%			



Том малын зүй бус хорогдол - Natural losses of adult animals

	Эхний 02 сард-as of first 02 months										
	2012	2013	2014	2015	2016	2017	2018	2019	2020	дундаж 2012- 2020	2021
Тэмээ		1	2	1	8	4	5	1		3	7
Адуу	331	406	266	202	1 252	908	7 190	258	177	1 221	2 607
Үхэр	252	544	200	172	2 341	1 094	6 089	229	225	1 238	1 748
Хонь	1 067	2 771	959	519	7 687	8 797	17 848	1 290	730	4 630	7 510
Ямаа	1 228	3 216	970	494	9 680	6 444	22 009	1 384	773	5 133	8 653
Бүгд	2 878	6 938	2 397	1 388	20 968	17 247	53 141	3 162	1 905	12 225	20 525
	(сумаар-by somes)										
Алтанбулаг	499	152	274	277	1 475	289	6 961	296	120	1 149	1 002
Аргалант	96	13	21	27	96	526	717	3		187	95
Архуст	4	39	119	21	284	4 000	432	18	36	550	57
Батсүмбэр	155	203	62	127	288	263	643	146	264	239	188
Баян			1			46	199	1		27	10
Баяндэлгэр	96	360	32	2	307	331	537	57		215	575
Баянжаргалан		4	13		97	966	6 239	129	82	837	408
Баян-Өнжүүл	349	1 610	797	38	2 415	549	11 259	1 615	39	2 075	148
Баянхангай	40	67	40		1 663	56	533	34	11	272	262
Баянцагаан					6	45	145			22	587
Баянцогт	112	116	81	53	1 552	291	377	108	48	304	549
Баянчандмань	9	49	56	25	276	159	604	37	132	150	220
Борнуур	30	72	56	34	75	861	208	35	7	153	151
Бүрэн		784			4 165		8 290		138	1 486	674
Дэлгэрхаан	2	251		17	59		2 374	17	13	304	447
Жаргалант	5	88	36		256	191	220		26	91	242
Заамар	125					1 293	505	44	48	224	137
Лүн	234	155	190	265	1 562	445	1 919	90	293	573	2 636
Мөнгөнморьт	550	506	57	136	88	293	873	148	7	295	128
Өндөрширээт		284		11	510	1 169	3 771	34	122	656	2 520
Сүмбэр	41	152	222	64	367	248	186	76	28	154	52
Сэргэлэн	57	25	10	392	252	905	88	50	198	1 054	
Угтаал	31	462	47	80	2 576	998	470	35	81	531	207
Цээл	22	454		77	75	855	1 188	18	19	301	547
Эрдэнэ	351	248	121	38	352	2 366	545	16		449	289
Эрдэнэсант	53	803	159	80	1 724	529	2 416	117	291	686	6 610
Зуунмод	17	41	13	6	308	226	625		50	143	730
Бүгд	2 878	6 938	2 397	1 388	20 968	17 247	53 141	3 162	1 905	12 225	20 525
Төвийн бүс	922	1 828	1 084	331	4 596	1 361	19 895	1 999	259	3 586	3 521
Зүүн бүс	1 001	1 157	343	197	1 128	8 002	8 825	369	125	2 350	1 467
Баруун бүс	507	3 260	436	530	12 334	5 345	21 466	389	1 016	5 031	14 040
Хойд бүс	448	693	534	330	2 910	2 539	2 955	405	505	1 258	1 497

Том малын зүй бус хорогдлыг оны эхний мөлд эзлэх хувийг газрын зургаар харуулбал



Том малын зүй бус хоргодол - Natural losses of adult animals

	Оны эхний малд эзлэх хувь-Percentage of losses to total livestock at beginning of year										
	Эхний 02 сард-as of first 02 months										
	2012	2013	2014	2015	2016	2017	2018	2019	2020	дундаж 2012-2020	2021
Тэмээ		0.0%	0.1%	0.0%	0.3%	0.1%	0.1%	0.0%		0.1%	0.2%
Адуу	0.1%	0.2%	0.1%	0.1%	0.3%	0.2%	1.9%	0.1%	0.0%	0.4%	0.7%
Үхэр	0.1%	0.3%	0.1%	0.1%	0.7%	0.3%	2.0%	0.1%	0.1%	0.5%	0.5%
Хонь	0.1%	0.2%	0.1%	0.0%	0.3%	0.4%	0.7%	0.1%	0.0%	0.2%	0.3%
Ямаа	0.1%	0.3%	0.1%	0.0%	0.6%	0.4%	1.4%	0.1%	0.0%	0.4%	0.5%
Бүгд	0.1%	0.2%	0.1%	0.0%	0.5%	0.4%	1.1%	0.1%	0.0%	0.3%	0.4%
(сумаар-by soms)											
Алтанбулаг	0.3%	0.1%	0.1%	0.1%	0.5%	0.1%	2.3%	0.1%	0.0%	0.5%	0.3%
Аргалант	0.1%	0.0%	0.0%	0.0%	0.1%	0.5%	0.8%	0.0%		0.2%	0.1%
Архуст	0.0%	0.1%	0.2%	0.0%	0.5%	6.4%	0.7%	0.0%	0.1%	1.0%	0.1%
Батсүмбэр	0.2%	0.3%	0.1%	0.2%	0.4%	0.4%	0.9%	0.2%	0.4%	0.4%	0.2%
Баян			0.0%			0.0%	0.1%	0.0%		0.0%	0.0%
Баяндэлгэр	0.1%	0.3%	0.0%	0.0%	0.2%	0.2%	0.3%	0.0%		0.1%	0.3%
Баянжаргалан		0.0%	0.0%		0.1%	0.5%	2.9%	0.1%	0.0%	0.5%	0.2%
Баян-Өнжүүл	0.2%	0.8%	0.3%	0.0%	0.7%	0.2%	3.0%	0.4%	0.0%	0.7%	0.0%
Баянхангай	0.0%	0.1%	0.0%		1.7%	0.1%	0.7%	0.0%	0.0%	0.3%	0.3%
Баянцагаан					0.0%	0.0%	0.0%			0.0%	0.2%
Баянцогт	0.1%	0.1%	0.1%	0.0%	1.4%	0.3%	0.4%	0.1%	0.0%	0.3%	0.5%
Баянчандмань	0.0%	0.1%	0.1%	0.1%	0.6%	0.4%	1.4%	0.1%	0.3%	0.3%	0.4%
Борнуур	0.0%	0.1%	0.1%	0.0%	0.1%	0.8%	0.2%	0.0%	0.0%	0.2%	0.1%
Бүрэн		0.3%			1.3%		2.3%		0.0%	0.5%	0.2%
Дэлгэрхаан	0.0%	0.3%		0.0%	0.0%		1.2%	0.0%	0.0%	0.2%	0.3%
Жаргалант	0.0%	0.1%	0.0%		0.2%	0.1%	0.2%		0.0%	0.1%	0.1%
Заамар	0.1%					0.5%	0.2%	0.0%	0.0%	0.1%	0.1%
Лүн	0.1%	0.1%	0.1%	0.1%	0.6%	0.2%	0.8%	0.0%	0.1%	0.2%	1.0%
Мөнгөнморьт	0.9%	0.9%	0.1%	0.2%	0.1%	0.3%	0.9%	0.2%	0.0%	0.4%	0.1%
Өндөрширээт		0.2%		0.0%	0.2%	0.5%	1.6%	0.0%	0.0%	0.3%	1.1%
Сүмбэр	0.1%	0.5%	0.6%	0.1%	1.0%	0.6%	0.5%	0.2%	0.1%	0.4%	0.1%
Сэргэлэн	0.1%	0.0%		0.0%	0.3%	0.2%	0.5%	0.1%	0.0%	0.2%	0.6%
Угтаал	0.0%	0.4%	0.0%	0.1%	2.0%	0.8%	0.4%	0.0%	0.1%	0.5%	0.2%
Цээл	0.0%	0.4%		0.1%	0.1%	0.6%	1.0%	0.0%	0.0%	0.2%	0.4%
Эрдэнэ	0.2%	0.2%	0.1%	0.0%	0.2%	1.2%	0.3%	0.0%		0.3%	0.1%
Эрдэнэсант	0.0%	0.2%	0.0%	0.0%	0.4%	0.1%	0.6%	0.0%	0.1%	0.2%	1.6%
Зуунмод	0.0%	0.1%	0.0%	0.0%	0.5%	0.3%	0.8%		0.1%	0.2%	0.8%
Бүгд	0.1%	0.2%	0.1%	0.0%	0.5%	0.4%	1.1%	0.1%	0.0%	0.3%	0.4%
Төвийн бүс	0.2%	0.3%	0.1%	0.0%	0.4%	0.1%	1.6%	0.2%	0.0%	0.4%	0.3%
Зүүн бүс	0.2%	0.2%	0.1%	0.0%	0.1%	0.9%	1.0%	0.0%	0.0%	0.3%	0.2%
Баруун бүс	0.0%	0.2%	0.0%	0.0%	0.6%	0.3%	1.1%	0.0%	0.0%	0.3%	0.7%
Хойд бүс	0.1%	0.1%	0.1%	0.1%	0.5%	0.4%	0.5%	0.1%	0.1%	0.2%	0.2%

	Хоргогдсон том мал - толгой Number of losses adult animals, heads						Үүнээс											
	Малын төрлөөр - by types of animals						Хоргогдсон хээлтүүлэгч					Хоргогдсон таваарын мал						
	Бүгд Total	Тэмээ camel	Адуу horse	Үхэр cattle	Хонь sheep	Ямаа goat	Бүгд Total	Тэмээ camel	Адуу horse	Үхэр cattle	Хонь sheep	Ямаа goat	Бүгд Total	Тэмээ camel	Адуу horse	Үхэр cattle	Хонь sheep	Ямаа goat
Алтанбулаг	1 002		145	102	348	407						502		79	68	150	205	
Аргалант	95		5	14	32	44	1		1			82		3	13	27	39	
Архуст	57		7	11	14	25						35		4	6	8	17	
Батсүмбэр	188		22	75	37	54	3			1	1	154		12	58	35	49	
Баян	10		10									10		10				
Баяндэлгэр	575		244	23	72	236	37		8	2	12	339		138	11	33	157	
Баянжаргалан	408		42	60	148	158	34				17	374		42	60	131	141	
Баян-Өнжүүл	148		11	6	53	78	4				2	90		7	3	33	47	
Баянхангай	262		50	40	72	100						158		31	26	41	60	
Баянцагаан	587		79	40	220	248												
Баянцогт	549		93	59	207	190	1				1	411		74	47	156	134	
Баянчандмань	220		26	38	72	84	7			1	2	119		16	21	42	40	
Борнуур	151			14	36	101						117			12	26	79	
Бүрэн	674		32	38	293	311						439		24	21	203	191	
Дэлгэрхаан	447		101	47	150	149	1				1	343		72	35	123	113	
Жаргалант	242		10	38	38	156						162		2	26	26	108	
Заамар	137			21	39	44						91		15	21	23	32	
Лүн	2 636	7	244	204	1 089	1 092	7				4	2 284	6	218	176	939	945	
Мөнгөнморьт	128		10	22	27	69						92		7	14	17	54	
Өндөрширээт	2 520		630	245	770	875	78		16	4	26	2 442		614	241	744	843	
Сүмбэр	52			4	27	21						45			2	24	19	
Сэргэлэн	1 054		317	44	290	403						630		168	27	202	233	
Угтаалцайдам	207		26	56	65	60						154		20	48	44	42	
Цээл	547		12	81	174	280						450		10	74	142	224	
Эрдэнэ	289		27	32	86	144						279		26	31	83	139	
Эрдэнэсант	6 610		307	371	2 898	3 034	103		7	43	53	4 948		207	248	2 196	2 297	
Зуунмод	730		136	45	259	290						671		131	32	237	271	
Бүгд дүн	20 525	7	2 607	1 748	7 510	8 653	276		26	15	109	126	15 421	6	1 930	1 321	5 685	6 479

Сумын нэр	Багийн нэр	Хорогдсон том мал						Өвчнөөр хорогдсон том мал						
		Бүгд	Адуу	Үхэр	Тэмээ	Хонь	Ямаа	Бүгд	Адуу	Үхэр	Тэмээ	Хонь	Ямаа	
Алтанбулаг	1-р баг, сумт	220	15	35			70	100						
	2-р баг, Аргал	252	70	12			80	90						
	3-р баг, Алтан-Овоо	245	20	30			98	97						
	4-р баг, Замт	285	40	25			100	120						
Аргалант	1-р баг, Аргалын уул	17	2	2			8	5	1	1				
	2-р баг, Хөшөөт	78	3	12			24	39	5		5			
Архуст	1-р баг, Ноён шанд	29	3	5			6	15	1	1				
	2-р баг, Нарст	28	4	6			8	10	1	1				
Батсүмбэр	1-р баг, Мандал	20	7	8			2	3						
	2-р баг, Цогт-Өндөр	52		27			5	20	2					2
	3-р баг, Баянгол	25	6	11			5	3						
	4-р баг, Үдлэг	91	9	29			25	28	6	3	3			
Баян	1-р баг, Цант													
	2-р баг, Өгөөмөр													
	3-р баг, Цавчир	10	10											
Баяндэлгэр	1-р баг, Байдлаг	379	200	19			40	120						
	2-р баг, Галуут	74	18	4			32	20	11	2	1		5	3
Баянжаргалан	1-р баг, Жаргалант	122	26					96						
	2-р баг, Улаан ухаа	192	19	25			72	76						
	3-р баг, Эрдэнэ	216	23	35			76	82						
Баян-Өнжүүл	1-р баг, Бараат	48	3	5			15	25						
	2-р баг, Цээл	30	1	1			13	15	1		1			
	3-р баг, Бүрд	70	7				25	38						
Баянхангай	1-р баг, Найрамдал	133	23	20			30	60	34	4	7		10	13
	2-р баг, Хөшөөт	129	27	20			42	40	27	2	5		10	10
Баянцагаан	1-р баг, Өлзийт	261	21	12			110	118						
	2-р баг, Баян айраг	150	20	10			50	70						
	3-р баг, Гурван түрүү	81	18	3			30	30						
	4-р баг, Алтат	92	17	15			30	30						
Баянцогт	5-р баг, Зогсоол	3	3											
	1-р баг, Гуна	294	56	31			118	89	13	3	1		4	5
Баянцогт	2-р баг, Сарлаг	158	27	18			52	61						
	3-р баг, Даргиат	97	10	10			37	40						
	1-р баг, Чандмань	24	2	7			6	9						
Баянчандмань	2-р баг, Замт	86	3	10			38	35	14		1		7	6
	3-р баг, Эрдэнэ	110	21	21			28	40	19	4	4		5	6
	2-р баг, Өгөөмөр	87		8			31	48						
	2-р баг, Мандал													
Борнуур	3-р баг, Бичигт	64		6			5	53						
	4-р баг, Нарт													
	1-р баг, Төхөм	20					10	10	20				10	10
	2-р баг, Баянцогт	56					31	25						
Бүрэн	3-р баг, Монгол	65	5				30	30						
	4-р баг, Эрдэнэхангай	454	23	31			190	210						
	5-р баг, Өнжүүл	79	4	7			32	36						
	1-р баг, Тарган	218	29	20			84	85						
	2-р баг, Дуут-Хуримт	178	67	21			49	41						
Дэлгэрхаан	3-р баг, Давст	51	5	6			17	23						
	1-р баг, Буурал	50					10	40						
	2-р баг, Өгөөмөр	22	3	6			4	9						
	3-р баг, Баянбулаг	49	2	13			5	29						
Жаргалант	4-р баг, Загдал	121	5	19			19	78	20					20
	1-р баг, Тосон	74	10	25			17	22						
	2-р баг, Төмстэй	37	5	7			10	15						
Лүн	3-р баг, Хайлааст													
	4-р баг, Төв	26	6	7			6	7						
	1-р баг, Цагаан уул	970	50	63			346	511						
	2-р баг, Өгөөмөр	1 422	163	105	7		651	496	66	1			50	15
Мөнгөнморьт	3-р баг, Төв	244	31	36			92	85						
	1-р баг, Жаргалант	53		6			6	41	9		1		3	5
	2-р баг, Байдлаг	69	5	15			21	28	29	2	2		20	5
Өндөрширээт	3-р баг, Булаг	6	5	1					1		1			
	1-р баг, Баянтуул	950	250	80			310	310						
	2-р баг, Хайрхан	700	160	70			220	250						
	3-р баг, Уянга	760	200	70			220	270						
Сүмбэр	4-р баг, Сант	110	20	25			20	45						
	1-р баг, Сүмбэр	18		4			8	6						
	2-р баг, Жавхлант	34					19	15						
	1-р баг, Баянбүрд	178	43				52	83						
	2-р баг, Хайрхан	211	40	6			68	97						
Сэргэлэн	3-р баг, Хөшиг	178	62	15			49	52						
	4-р баг, Эрдэнэ-Уул	280	100	20			60	100						
	5-р баг, Авдар	207	72	3			61	71						
	1-р баг, Талын уул	108	11	32			39	26	14		9		3	2
	2-р баг, Хар чулуут	81	14	22			21	24	2				2	
Цээл	3-р баг, Асгат	18	1	2			5	10						
	1-р баг, Оргил	132	1	7			26	98						
	2-р баг, Талын хайрхан	45	1	11			10	23						
	3-р баг, Майхан	61	4	7			18	32						
	4-р баг, Сүүл буга	104	1	2			52	49						
Эрдэнэ	5-р баг, Хүүлэй хан	205	5	54			68	78						
	1-р баг, Өгөөмөр	132	10	9			38	75						
	2-р баг, Чулуут	32	5	4			13	10						
	3-р баг, Баянтуул	14	8	6										
	4-р баг, Хушинга	61	4	2			23	32						
Эрдэнэсант	5-р баг, Тамган	50		11			12	27						
	1-р баг, Баян-Уул	1 505	69	91			695	650						
	2-р баг, Баргилт	1 165	100	120			495	450						
	3-р баг, Буянт	1 406	45	57			595	709						
	4-р баг, Угалзат	1 919	83	98			843	895						
Зуунмод	5-р баг, Улаанхудаг	615	10	5			270	330						
	1-р баг, Номт	174	38	27			47	62						
	2-р баг, Ланс	223	7	6			99	111						
	3-р баг, Баянхошуу	50	3	1			19	27						
	4-р баг, Зүүндэлгэр	19		4			8	7						
	5-р баг, Нацагдорж	106	86	4			6	10						
6-р баг, Баруун зуунмод	158	2	3			80	73							
Аймгийн дүн		20 525	2 607	1 748	7	7 510	8 653	296	24	41	129	102		

АРГАЧЛАЛЫН ТАЙЛБАР:

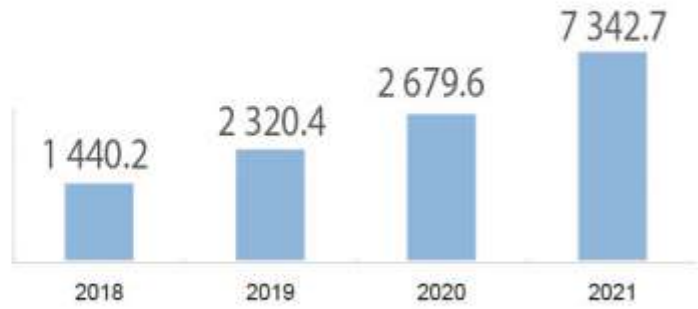
Том малын зүй бусаар хорогдол: Өвчнөөр (халдвартай, халдваргүй) болон гэнэтийн аюулаар (цас, зуд, үер, ус, гал түймэр, аянга, цахилгаан зараг) хорогдсон, бусад шалтгааны (малын хариулга, арчилгаа маллагаатай холбогдон гарсан) улмаас хорогдсон малыг хамруулна.



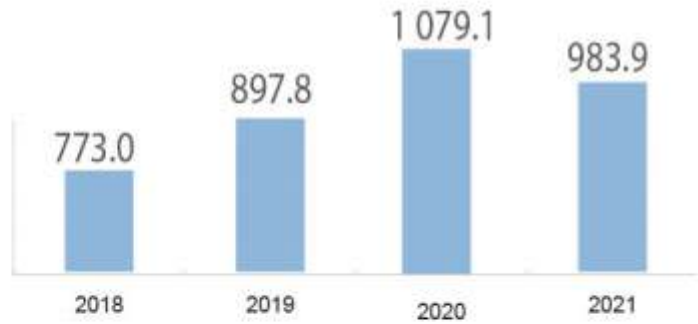
АЖ ҮЙЛДВЭРИЙН БҮТЭЭГДЭХҮҮНИЙ НИЙТ ҮЙЛДВЭРЛЭЛ, 2021 оны эхний 2 сард

ᠮᠤᠩᠭᠡᠯᠡᠯᠡᠭᠡᠨ ᠠᠵᠤ ᠤᠯᠢᠳᠦᠨ ᠤᠯᠢᠳᠦᠨ ᠤᠯᠢᠳᠦᠨ ᠤᠯᠢᠳᠦᠨ

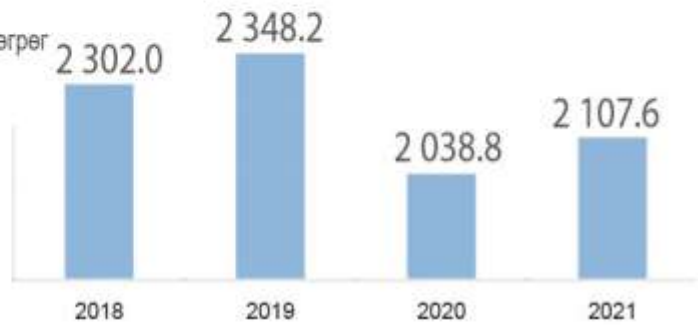
Уул уурхай, олборлолт, сая төгрөг



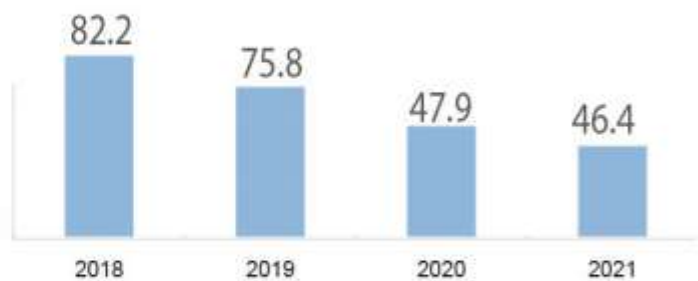
Боловсруулах үйлдвэрлэл, сая төгрөг



Цахилгаан хий, уур, агааржуулалт, сая төгрөг



Ус хангамж, сувагжилтын систем, хог хаягдал, зайлуулахболон хүрээлэн буй орчныг дахин сэргээх үйл ажиллагаа, сая төгрөг





АЖ ҮЙЛДВЭР

Өмчийн бүх төрлийн аж үйлдвэрийн газрууд 2021 оны эхний 2 сард (2010 оны зэрэгцүүлсэн үнэнд шилжүүлснээр) 10.5 тэрбум ₮-ийн бүтээгдэхүүн үйлдвэрлэсэн нь 2020 оны мөн үеэс 79.3 хувь буюу 4.6 тэрбум ₮-өөр өслөө.

Аймгийн нийт бүтээгдэхүүний үйлдвэрлэл өссөн нь ашигт малтмал олборлолт, өмнөх оноос 1.7 дахин буюу 6.7 тэрбум ₮-өөр өссөн нь нөлөөлөв.

Оны үнээр нийт бүтээгдэхүүний үйлдвэрлэлтэнд эзлэх сумдын үйлдвэрлэсэн бүтээгдэхүүний хувийн жингээс үзэхэд Жаргалант, Зуунмод, Баянчандмань сумд 77.7-7.7 (эдгээр сумдын үйлдвэрлэлт 96.4) хувийг эзлэв.

2021 онд нийт үйлдвэрлэлтэнд дулааны эрчим хүч 20.6, боловсруулах үйлдвэрлэл 9.4 ашигт малтмал олборлолт 70.1 хувийг тус тус эзлэв.

АЖ ҮЙЛДВЭРИЙН НИЙТ ҮЙЛДВЭРЛЭЛТ салбараар, 2010 оны зэрэгцүүлэх үнээр,
сая.төг
GROSS INDUSTRIAL OUTPUT, by division, at constant prices of 2010 / mln tog/

АЖ ҮЙЛДВЭРИЙН САЛБАР INDUSTRIAL SECTOR	2020 II	2021 II	2020 I-II	2021 I-II	Дүнд эзлэх % Percentage share to total		2021% 2020%
					2020 -I-II	2021 -I-II	
Нийт дүн	2 415.2	4 642.9	5 845.5	10 480.6	100.0	100.0	179.3%
Ашигт малтмал олборлолт mining and quarrying	57.4	2 318.1	2 679.6	7 342.7	45.8	70.1	274.0%
Боловсруулах аж үйлдвэр / manufacturing/	726.2	759.0	1 079.1	983.9	18.5	9.4	91.2%
Хүнсний бүтээгдэхүүн, ундаа үйлдвэрлэл Manufacture of food products and beverages	234.3	180.6	307.7	244.4	0.1	0.0	79.4%
Сүү, сүүн бүтээгдэхүүн үйлдвэрлэл Manufacture of dairy products	64.4	91.6	123.8	143.3	0.0	0.0	115.8%
Үр тарианы гурил, цардуул, малын тэжээл Manufacture of grain mill products, starches, starch products, and prepared animal feeds	0.7	0.0	0.7		0.0	0.0	0.0%
Хүнсний бусад бүтээгдэхүүний, үйлдвэрлэл	167.2	87.6	178.7	97.7	0.0	0.0	54.7%
Ундаа үйлдвэрлэл/сотгууруулах ундаа ороод/ Manufacture of beverages	2.7	1.4	5.2	3.4	0.0	0.0	65.4%
Нэхмэлийн үйлдвэрлэл Manufacture of textiles	303.3	219.9	443.7	238.3	0.1	0.0	53.7%
Хувцас үйлдвэрлэл, үслэг арьс боловсруулалт Manufacture of wearing apparel dressing and dyeing of fur	15.1	24.8	66.0	82.4	0.0	0.0	124.8%
Арьс шир боловсруулах, ширэн эдлэл, гутал үйлдвэрлэл Tanning, dressing of leather, manufacture of luggage, handbags, saddlery harnesses, footwear	6.4	3.8	27.6	23.5	0.0	0.0	85.1%
Мод, модон эдлэл Manufacture of wood and wooden products	11.0	95.5	24.9	112.3	0.0	0.0	451.0%
Нийтлэх, хэвлэх, дуу бичлэг хийх ажиллагаа Publishing, printing and reproduction of recorded media	154.9	233.8	206.6	280.7	0.0	0.0	135.9%
Төмрийн үйлдвэрлэл Manufacture of basic metals	1.0	0.6	2.5	2.3	0.0	0.0	92.0%
Цахилгаан, дулаан, уур үйлдвэрлэл Electricity, thermal energy, steam	1 631.6	1 565.8	2 086.7	2 154.0	35.7	20.6	103.2%
Цахилгаан, дулаан, уур үйлдвэрлэл Electricity, thermal energy, steam	1 605.0	1 532.8	2 038.8	2 107.6	97.7	97.8	103.4%
Ус ариутгал, усан хангамж Collection, purification and distribution of water	26.6	33.0	47.9	46.4	2.3	2.2	96.9%



АЖ ҮЙЛДВЭРИЙН БҮТЭЭГДЭХҮҮНИЙ ҮЙЛДВЭРЛЭЛТ, оны үнээр
SALES OF INDUSTRIAL OUTPUT, at current price

/сумдаар/	сая -₮ mln.tog			Дүнд эзлэх хувь		
	Бүтэн 2 сарын гүйцэтгэл			Percentage share to total		
	2019 он	2020 он	2021 он	2019	2020	2021
Алтанбулаг	8.9	8.9	5.5	0.2	0.1	0.0
Аргалант	32.7	49.6	61.8	0.6	0.6	0.4
Архуст	3.4	3.4	0.3	0.1	0.0	0.0
Батсүмбэр	57.0	106.3	238.3	1.1	1.2	1.5
Баян	29.5	14.0	32.0	0.5	0.2	0.2
Баяндэлгэр	8.1	8.1	0.2	0.1	0.1	0.0
Баянжаргалан	5.4	3.2	0.3	0.1	0.0	0.0
Баян-Өнжүүл	2.5	2.5		0.0	0.0	
Баянхангай	5.0	3.8	3.3	0.1	0.0	0.0
Баянцагаан	6.9	5.1		0.1	0.1	
Баянцогт	461.2	214.4	114.9	8.6	2.5	0.7
Баянчандмань	233.1	297.2	1 258.2	4.3	3.5	7.7
Борнуур	34.7	154.9	57.7	0.6	1.8	0.4
Бүрэн	7.9	34.1	5.2	0.1	0.4	0.0
Дэлгэрхаан	1.8	1.8	3.4	0.0	0.0	0.0
Жаргалант	2 461.2	5 520.7	12 710.7	45.8	64.3	77.7
Заамар	29.6	13.4	9.6	0.6	0.2	0.1
Лүн	13.0	22.9	5.5	0.2	0.3	0.0
Мөнгөнморьт	78.9	9.8	1.7	1.5	0.1	0.0
Өндөрширээт	2.4	10.6	7.9	0.0	0.1	0.0
Сүмбэр	1.0	1.0		0.0	0.0	
Сэргэлэн	2.5	2.5		0.0	0.0	
Угтаал	4.5	4.5	0.5	0.1	0.1	0.0
Цээл	3.8	12.0	2.2	0.1	0.1	0.0
Эрдэнэ	105.3	61.4	17.2	2.0	0.7	0.1
Эрдэнэсант	5.2	24.3	11.5	0.1	0.3	0.1
Зуунмод	1 773.3	1 995.3	1 805.4	33.0	23.2	11.0
Аймгийн дүн	5 378.8	8 585.7	16 353.2	100.0	100.0	100.0
Төвийн бүс	1 794.1	2 014.3	1 810.9	33.4	23.5	11.1
Зүүн бүс	230.6	99.9	51.7	4.2	1.2	0.3
Баруун бүс	73.2	127.4	49.1	1.4	1.5	0.3
Хойт бүс	3 280.9	6 344.1	14 441.6	61.0	73.9	88.3

Аж үйлдвэрийн бүтээгдэхүүний үйлдвэрлэлт 2021 оны эхний 2 сард 16.4 тэрбум. ₮ болж өмнөх оны мөн үеэс 47.5 хувь буюу 7.8 тэрбум. ₮-өөр өслөө.

ХУВЦАС ҮЙЛДВЭРЛЭЛТ 2021 оны эхний 2 сард

Сум	Монгол	Хүүхдийн	Ор	Эмэгтэй	Гудас	Бусад	Хантааз	Бээлий	Эрэгтэй,	Малгай	Гэрийн	Куртка	Төрөл	Ажлын	Биеийн	Пальто	Өмд	Хүрэм	Гар	Хүүхдийн	Ноолуура	Ноосон	
	дээл	плаж	хөнжлийн	хослол		оёмол		хос	эмэгтэй		бүрээс		бүрийн	хувцас	таммын				урлал,	өлгий	н өмд	майк	
	шир	шир	шир	шир	шир	мян/тег	шир	шир	шир	шир	шир	шир	шир	шир	шир	шир	шир	шир	мян/т	ком	шир	шир	
Алтанбулаг	15						2						5										
Аргалант	5																						
Архуст																							
Батсүмбэр	16													5					3				
Баян																							
Баяндэлгэр																							
Баянжаргалан	12																						
Баян-өнжүүл																							
Баянхангай	10																						
Баянцагаан	42																						
Баянцогт	13													3		393							
Баянчандмань	60													5		2			8				
Борнуур	32																						
Бүрэн	18							2															
Дэлгэрхаан	23																						
Жаргалант																							
Заамар																							
Лүн	82																						
Мөнгөнморьт																							
Өндөрширээт	7																						
Сүмбэр																							
Сэргэлэн	5																						
Угтаал																							
Цээл																							
Эрдэнэ																							
Эрдэнэсант	86																		2				
Зуунмод	82		4					3					24	230				4					
Дүн	508		4					7					42	230		395		17					

Хүнсний бүтээгдэхүүн үйлдвэрлэлт 2021 оны эхний 2 сард

Сум	Талх	Нарийн боов	Бялуу	Хэвийн боов	Арвайн гурил	Дарсан ногоо, ногооний консервь	Рацаан, ус, жимсний шүүс	Сүү	Хонины мах	Хиам	Хэрчсэн гурил	Банш, бууз, хуушуур
	тн	тн	тн	тн	тн	тн	мян/л	мян/л	тн	тн	тн	тн
Алтанбулаг	0.4	0.3										
Аргалант												
Архуст												
Батсүмбэр	1.5											
Баян												
Баяндэлгэр												
Баянжаргалан												
Баян-өнжүүл												
Баянхангай	0.4											
Баянцагаан												
Баянцогт												
Баянчандмань	0.4	0.5						53.0				
Борнуур	2.3	2.4						38.0				
Бүрэн												
Дэлгэрхаан												
Жаргалант	0.3											
Заамар	0.5	0.2				0.7					0.2	
Лүн	0.7	0.3										
Мөнгөнморьт												
Өндөрширээт												
Сүмбэр												
Сэргэлэн												
Угтаал												
Цээл												
Эрдэнэ	1.8	0.8						6.7				
Эрдэнэсант	0.3	0.3										0.4
Зуунмод	3.5	2.6						29.7			1.8	1.2
А.Дүн	12.1	7.4				0.7		36.4	91.0		2.0	1.6

АРЬС ШИР БОЛОВСРУУЛАХ ҮЙЛДВЭРЛЭЛ 2021 оны эхний 2 сар

Сум	Савхин гутал	Эсгий гутал	Буриад гутал	Эсгий, оймс шаахай	Савхин хүүхдийн гутал	Эсгий эдлэл	Хүүхдийн эсгий, цэмбэн гутал	Хүүхдийн эсгий, цэмбэн гутал	Угаасан ноос	Ээрмэл угас	Савхин цүнх
	хос	хос	хос	хос	хос	шир	шир	хос	тн	тн	шир
Алтанбулаг	10							100			
Аргалант											
Архуст											
Батсүмбэр											
Баян											
Баяндэлгэр			5								
Баянжаргалан											
Баян-өнжүүл											
Баянхангай											
Баянцагаан											
Баянцогт											
Баянчандмань	5										
Борнуур											
Бүрэн	8		5								
Дэлгэрхаан											
Жаргалант	3										
Заамар											
Лүн											
Мөнгөнморьт											
Өндөрширээт											
Сүмбэр											
Сэргэлэн											
Угтаал											
Цээл											
Эрдэнэ		35									
Эрдэнэсант			5								
Зуунмод	210					80					
А.Дүн	236	40	10			80		100			

2021 оны эхний 2 сард

Сум	Ус дулаан үйлдвэрлэл			Уул уурхайн үйлдвэрлэл			
	Цэвэр ус борлуулалт	Сувагжуулалт	Дулаан	Алт	Шохойн чулуу	Жонш	Төмрийн хүдэр
	мян.м3	мян.м4	мян.гкал	кг	тн	тн	тн
Алтанбулаг	0.3						
Аргалант	0.2			5.6			
Архуст	0.2						
Батсүмбэр	4.0			4.0			
Баян	0.4					40.0	
Баяндэлгэр	0.2						
Баянжаргалан	0.6						
Баян-өнжүүл	0.2						
Баянхангай	0.3						
Баянцагаан	0.2						
Баянцогт	1.3						
Баянчандмань	0.5			6.8			
Борнуур	0.6						
Бүрэн	1.0						
Дэлгэрхаан	0.3						
Жаргалант	1.8			91.3			
Заамар	2.4						
Лүн	1.6						
Мөнгөнморьт	0.6						
Өндөрширээт	0.6						
Сүмбэр	0.5						
Сэргэлэн	0.3						
Угтаал	0.6						
Цээл	1.0						
Эрдэнэ	0.7						
Эрдэнэсант	1.1						
Зуунмод	60.9	39.2	32.2				
А.Дүн	82.4	39.2	41.8	98.1	40.0		

Оны эхний 2 сард аж үйлдвэрийн гол нэр төрлийн 27 бүтээгдэхүүнээс 13 нэрийн бүтээгдэхүүний үйлдвэрлэл өнгөрсөн оноос нэмэгдлээ. Нэр төрлөөр нь үзвэл: цахилгаан дулаан, сувагжуулалт, алт, шохойн чулуу, эсгий гутал, талх, нарийн боов, бууз, ажлын хувцас, цэвэр ус, ундаа рашаан, зүсмэл материал, цамц желет, пальто зэрэг бүтээгдэхүүний үйлдвэрлэл өсч, монгол гутал, зуух яндан пийшин, шингэн сүү сүүн бүтээгдэхүүн төмрийн хүдэр, савхин гутал, куртка, өмд, хөвөнтэй бээлий, бяслаг, арвайн гурил, монгол дээл, хэрчсэн гурил, гэрийн модон эдлэл, бланк, хүснэгт маягт, төмөр эдлэл, спорт хослол, угаасан ноос, эмэгтэй хослол, жонш, ногооны консерв үйлдвэрлэл буурав.

ГОЛ НЭР ТӨРЛИЙН БҮТЭЭГДЭХҮҮН ҮЙЛДВЭРЛЭЛТ
PRODUCTION OF MAJOR COMMODITIES

Гол нэр төрлийн бүтээгдэхүүн	MAJOR COMMODITIES	Хэмжих нэгж	units	2020 II	2021 II	2020 I-II	2021 I-II	2021-I-II 2010-I-II
Цахилгаан дулааны эрчим хүч үйлдвэрлэл, усан хангамж	Electricity, thermal energy band water supply							
Дул. Эрчим хүч	Thermal energy	мян,г,кл	thous.Gcal	17.7	20.0	38.1	41.8	109.7
Түгээсэн цэвэр ус	Distribution water	мян/м3	thous.m3	38.2	36.9	84.2	82.4	97.9
Сувагжуулалт	Collection, purification and distribution water	мян/м3	thous.m3	6.1	16.4	14.0	39.2	280.0
Уул уурхай, олборлох аж үйлдвэр	Mining and duarrind							
Алт	Gold	кг	kg	1.2	27.1	56.0	98.1	175.2
Шохойн чулуу	Lime stone	тн	tons		29.0	2.0	40.0	2000.0
Төмрийн хүдэр	iron ore	тн	tons					
Гянтболдын баяжмал	Tangsten contentrate	тн	tons					
Хайлуур Жоншны баяжмал	Fluor spar concentrate	тн	tons					
Шохой	Lime	тн	tons					
Боловсруулах аж үйлдвэр	Manufacturing							
Монгол дээл, тэрлэг бүгд	Mongolian traditional costume "DEEL"	ширхэг	pieces	683	156	1294	508	39.3
Сүлжмэл эдлэл	Knitted goods	мян,төг	thous.teg					
Савхин гутал бүгд	Leather footwear	хос	pairc	151	16	651	236	36.3
Эмэгтэй хослол	Female suits	хос	pairc					
Эсгий гутал бүгд	felt boots	хос	pairc	20	35	25	40	160.0
Монгол гутал бүгд	Mongolian traditional boots	хос	pairc	10	5	15	10	66.7
Хивс	Carpet	мян,кв,м	thous.m2					
Хэрэглээний мод	Wood as a fuel	мян,м3	thous.m3					
Хэрчсэн Гурил	Wheat flour	тонн	tons	3.3	1.0	3.7	2.0	54.1
Талх	Bread	тонн	tons	0.5	6.0	3.5	12.1	345.7
Нарийн боов	bakery products	тонн	tons	0.3	1.8	1.9	7.4	389.5
Ногооны консерв	Canned vegetable	тонн	tons		0.2		0.7	
Бууз	Buuz	тонн	tons	0.3	0.2	0.8	1.6	200.0
Арвайн гурил	Barley flour	тонн	tons					
Ажлын хувцас	Leather jacket	ширхэг	pieces			150	230	153.3
Костюм	Suits	хос	pairc					
Гэрийн мод	Wood	ширхэг	pieces					
Гэрийн мод, модон эдлэл	Wood and wooden articles	мян,төг	thous.teg	3 100.0	1 300.0	5 600.0	4 800.0	85.7
Ундаа, рашаан	Soft drinks	мян,литр	thous.l	10.5	22.7	20.0	36.4	182.0
Зүсмэл материал	Sawn wood	м3	m3	50.0	173.0	140.0	355.0	253.6
Тэжээл	Fodder	тонн	tons					
Куртка	Jacket	ширхэг	pieces					
Цамц, Желет	Sweater	ширхэг	pieces	5		25	30	120
Өмд	Troosers @ pants	ширхэг	pieces	10		20		0
Пальто	Plati	ширхэг	pieces	158	395	308	395	128
Хөвөнтэй бээлий	jeans skirt	ширхэг	pieces					
Хөнгөн блок	Basalt blocks	тонн	tons					
Алт, мөнгөн эдлэл	Jewellery	ширхэг	pieces					
Зуух, яндан, пийшин	oven, chimney	ширхэг	pieces	15	5	25	15	60
Төмөр эдлэл	Articles of iron	мян,төг	thous.teg	800.0	350.0	1 300.0	1 100.0	84.6
Товарын арматур	Armatur product	тонн	tons					
Барилгын хаалга, цонх	Building door and windows	мян,м,кв	thous.m2					
Архи, дарс,	Alcohol drinks	мян, литр	thous.l					
Сонин	Newspaper	мхдх	min.pr.p					
Ном товхимол	Book	мхдх	min.pr.p					
Хүснэгт маягт	Charters	мхдх	min.pr.p	130.0	50.0	380.0	350.0	92.1
Бланк / бусад	Blank /others/	мян,ш	min.pieces	0.2	0.1	0.4	0.4	100.0
Спорт хослол	Sports clothes	хос	pairc					
Эсгий	Felt	мян,м	thous.m					
Угаасан ноос	Sconred wool	тонн	tons					
Бяслаг	Yogurt,milk and cream	тонн	tons					
Шингэн Сүү	Milk, milk products	мян,л	thous.l	47.7	46.3	93.7	91.0	97.1

Аж үйлдвэрийн салбарын дүнгээр 2021 оны эхний 2 сарын үнээр 16.4 тэрбум ₮-ийн бүтээгдэхүүн борлуулсан нь 2020 оны мөн үеэс 47.5 хувь буюу 7.8 тэрбум ₮-аар өслөө.

Оны үнээр нийт бүтээгдэхүүний үйлдвэрлэлтэнд эзлэх сумдын үйлдвэрлэсэн бүтээгдэхүүний хувийн жингээс үзэхэд Жаргалант, Зуунмод, Баянчандмань сумд 77.7-7.7 (эдгээр сумдын үйлдвэрлэлт 96.4) хувийг эзлэв.

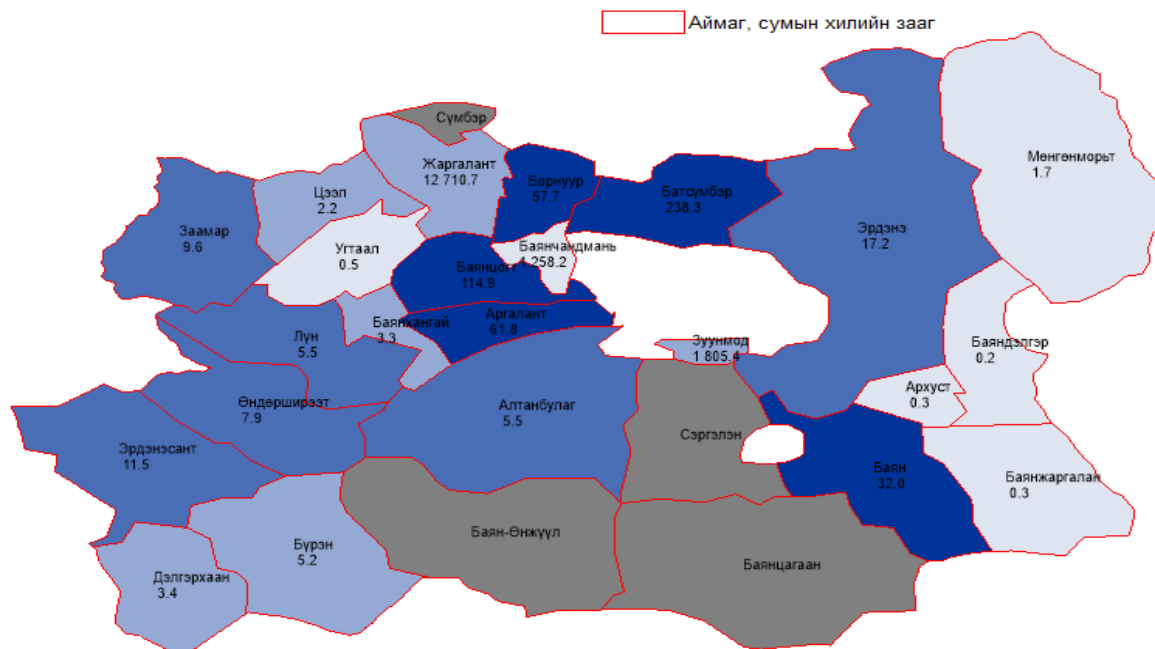
2021 онд нийт үйлдвэрлэлтэнд дулааны эрчим хүч 20.6, боловсруулах үйлдвэрлэл 9.4 ашигт малтмал олборлолт 70.1 хувийг тус тус эзлэв.

АЖ ҮЙЛДВЭРИЙН БОРЛУУЛСАН БҮТЭЭГДЭХҮҮН, оны үнээр, сая төг
SOLD PRODUCTION OF INDUSTRY, at current price, mln tog

АЖ ҮЙЛДВЭРИЙН САЛБАР INDUSTRIAL SECTOR	2020	2021	2020	2021	Үүнээс: Гадаадад Of which: Abroad	Дүнд эзлэх % Percentage share to total		2021 2020
	II	II	I-II	I-II		2020 -I-II	2021 -I-II	
Нийт дүн Total	2 506.8	5 259.0	8 653.6	16 351.0	0.0	100.0	100.0	189.0
Ашигт малтмал олборлолт mining and quarrying	1 338.0	4 005.3	6 054.7	13 845.9		70.0	84.7	228.7
Боловсруулах аж үйлдвэр / manufacturing/	243.5	370.9	761.3	645.0	0.0	0.1	0.0	84.7
Хүнсний бүтээгдэхүүн, ундаа үйлдвэрлэлт Manufacture of food products and beverages	142.5	83.2	261.7	210.9		3.0	1.3	80.6
Сүү, сүүн бүтээгдэхүүн үйлдвэрлэлт Manufacture of dairy products	65.5	64.8	121.8	141.0		46.5	66.9	115.8
Үр тарианы гурил, цардуул, малын тэжээл Manufacture of grain mill products, Starches, starch products, and prepared animal feeds						0.0	0.0	
Хүнсний бусад бүтээгдэхүүний, үйлдвэрлэл Manufacture of other food products	55.1	18.4	93.5	51.1		35.7	24.2	54.7
Ундаа үйлдвэрлэл/согтууруулах ундаа ороод/ Manufacture of beverages	21.9		46.4	18.8		17.7	8.9	40.5
Нэхмэлийн үйлдвэрлэл Manufacture of textiles	80.4	108.4	208.2	111.8		2.4	0.7	53.7
Хувцас үйлдвэрлэл, үслэг арьс боловсруулалт Manufacture of wearing apparel dressing and dyeing of fur	16.2		26.0	13.4		0.3	0.1	51.5
Арьс шир боловсруулах, ширэн эдлэл, гутал үйлдвэрлэл Tanning, dressing of leather, manufacture of luggage, handbags, saddlery harnesses, footwear	31.4	17.1	69.7	51.6		0.8	0.3	74.0
Мод, модон эдлэл Manufacture of wood and wooden products	10.0	99.7	27.2	122.7		0.3	0.8	451.1
Нийтлэх, хэвлэх, дуу бичлэг хийх ажиллагаа Publishing, printing and reproduction of recorded media	9.3	61.4	95.9	130.3		1.1	0.8	135.9
Төмрийн үйлдвэрлэл Manufacture of basic metals	1.9	1.1	4.7	4.3		0.1	0.0	91.5
Цахилгаан, дулаан, уур үйлдвэрлэл Electricity, thermal energy, steam	877.0	882.8	1 827.6	1 860.1	0.0	0.2	0.1	101.8
Цахилгаан, дулаан, уур үйлдвэрлэл Electricity, thermal energy, steam	673.7	817.4	1 467.0	1 728.5		80.3	92.9	117.8
Ус ариутгал, усан хангамж Collection, purification and distribution of water	203.3	65.4	360.6	131.6		19.7	7.1	36.5

АҮ-ийн бүтээгдэхүүний борлуулалтыг газрын зургаар харуулбал


Интервал- сая төг	Сумын тоо
0.2-1.7	6
1.8-5.2	6
5.3-17.2	6
17.3-238.3	5
0	4




АЖ ҮЙЛДВЭРИЙН БҮТЭЭГДЭХҮҮНИЙ БОРЛУУЛАЛТ , оны үнээр
SALES OF INDUSTRIAL PRODUCTION, at current price

/сумдаар/	сая -₮ mln.tog			Дүнд эзлэх хувь		
	Бүтэн 2 сарын гүйцэтгэл			Percentage share to total		
	2019 он	2020 он	2021 он	2019	2020	2021
Алтанбулаг	8.9	8.9	5.5	0.2	0.1	0.0
Аргалант	32.7	49.6	61.8	0.6	0.6	0.4
Архуст	3.4	3.4	0.3	0.1	0.0	0.0
Батсүмбэр	57.0	106.3	238.3	1.1	1.2	1.5
Баян	29.5	14.0	32.0	0.5	0.2	0.2
Баяндэлгэр	8.1	8.1	0.2	0.1	0.1	0.0
Баянжаргалан	5.4	3.2	0.3	0.1	0.0	0.0
Баян-өнжүүл	2.5	2.5		0.0	0.0	
Баянхангай	5.0	3.8	3.3	0.1	0.0	0.0
Баянцагаан	6.9	5.1		0.1	0.1	
Баянцогт	461.2	214.4	114.9	8.6	2.5	0.7
Баянчандмань	233.1	297.2	1 258.2	4.3	3.5	7.7
Борнуур	34.7	154.9	57.7	0.6	1.8	0.4
Бүрэн	7.9	34.1	5.2	0.1	0.4	0.0
Дэлгэрхаан	1.8	1.8	3.4	0.0	0.0	0.0
Жаргалант	2 461.2	5 520.7	12 710.7	45.8	64.3	77.7
Заамар	29.6	13.4	9.6	0.6	0.2	0.1
Лүн	13.0	22.9	5.5	0.2	0.3	0.0
Мөнгөнморьт	78.9	9.8	1.7	1.5	0.1	0.0
Өндөрширээт	2.4	10.6	7.9	0.0	0.1	0.0
Сүмбэр	1.0	1.0		0.0	0.0	
Сэргэлэн	2.5	2.5		0.0	0.0	
Угтаал	4.5	4.5	0.5	0.1	0.1	0.0
Цээл	3.8	12.0	2.2	0.1	0.1	0.0
Эрдэнэ	105.3	61.4	17.2	2.0	0.7	0.1
Эрдэнэсант	5.2	24.3	11.5	0.1	0.3	0.1
Зуунмод	1 773.3	1 995.3	1 805.4	33.0	23.2	11.0
Аймгийн дүн	5 378.8	8 585.7	16 353.2	100.0	100.0	100.0
Төвийн бүс	1 794.1	2 014.3	1 810.9	33.4	23.5	11.1
Зүүн бүс	230.6	99.9	51.7	4.2	1.2	0.3
Баруун бүс	73.2	127.4	49.1	1.4	1.5	0.3
Хойт бүс	3 280.9	6 344.1	14 441.6	61.0	73.9	88.3

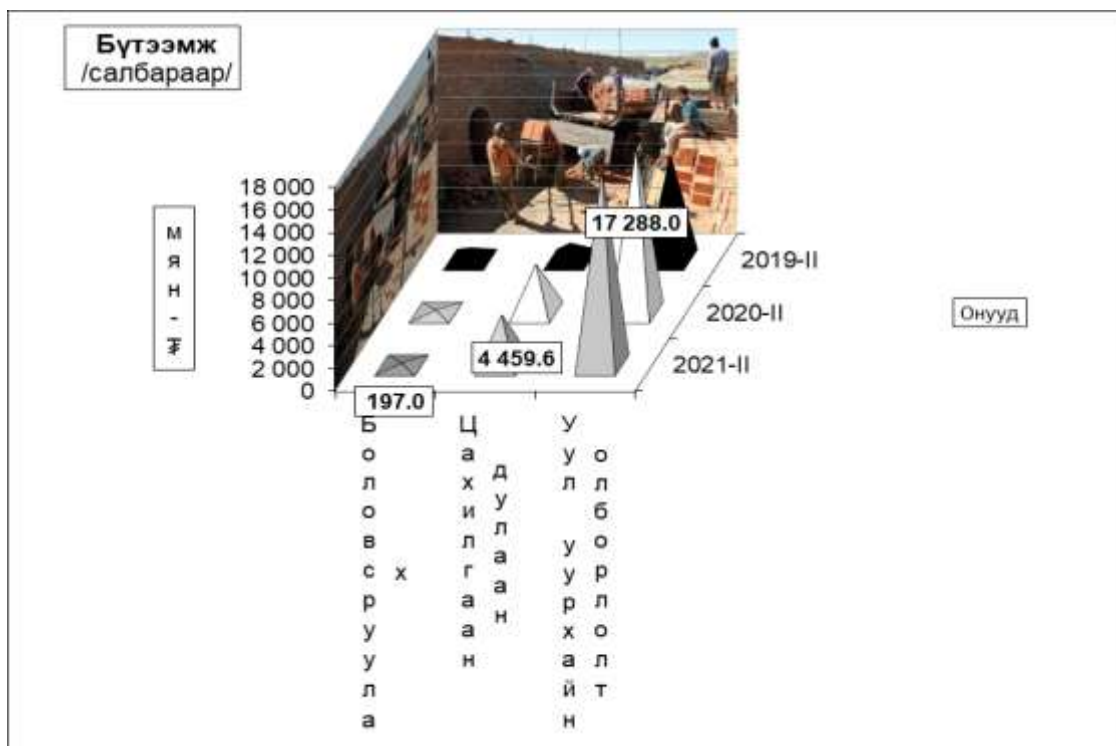
Аж үйлдвэрийн салбарт 2021 оны эхний 2 сард нийт 1084 хүн ажиллаж бүтээмж 5.7 сая ₮ байгаа нь 2020 оны мөн үеэс 17.1 хувиар, 2019 оны мөн үеэс 1.1 дахин тус бүр өслөө._



АЖ ҮЙЛДВЭРИЙН САЛБАР INDUSTRIAL SECTOR	2019 II	2020 II	2021 II	Дүнд эзлэх хувь Percentage share to total			2021% 2020%
				2019	2020	2021	
				100	100	100	
Нийт дүн Total	1 112	1 210	1 085	100	100	100	89.7%
Ашигт малтмал олборлолт mining and quarrying	118	184	103	10.6%	15.2%	9.5%	56.0%
Боловсруулах аж үйлдвэр / manufacturing/ Хүнсний бүтээгдэхүүн, ундаа үйлдвэрлэл Manufacture of food products and beverages	511	536	499	46.0%	44.3%	46.0%	93.1%
Сүү, сүүн бүтээгдэхүүн үйлдвэрлэл Manufacture of dairy products	35	39	54	20.8%	22.4%	33.3%	138.5%
Үр тарианы гурил, цардуул, малын тэжээл Manufacture of grain mill products, Starches, starch products, and prepared animal feeds	9	9	9	5.4%	5.2%	5.6%	
Хүнсний бусад бүтээгдэхүүний, үйлдвэрлэл Manufacture of other food products	98	98	75	58.3%	56.3%	46.3%	76.5%
Ундаа үйлдвэрлэл/согтууруулах ундаа ороод/ Manufacture of beverages	26	28	24	15.5%	16.1%	14.8%	
Нэхмэлийн үйлдвэрлэл Manufacture of textiles	74	95	87	6.7%	7.9%	8.0%	91.6%
Хувцас үйлдвэрлэл, үслэг арьс боловсруулалт Manufacture of wearing apparel dressing and dyeing of fur Арьс шир боловсруулах, ширэн эдлэл, гутал үйлдвэрлэл Tanning, dressing of leather, manufacture of luggage, handbagz, saddlery harnees, footwear	68	71	71	6.1%	5.9%	6.5%	100.0%
Мод, модон эдлэл Manufacture of wood and wooden products	34	34	34	3.1%	2.8%	3.1%	100.0%
Нийтлэх, хэвлэх, дуу бичлэг хийх ажиллагаа Publishing, printing and reproduction of recorded media	4	4	4	0.4%	0.3%	0.4%	100.0%
Төмрийн үйлдвэрлэл Manufacture of basic metals	15	15	18	1.3%	1.2%	1.7%	120.0%
Цахилгаан, дулаан, уур үйлдвэрлэл Electricity, thermal energy, steam	483	490	483	43.4%	40.5%	44.5%	98.6%
Цахилгаан, дулаан, уур үйлдвэрлэл Electricity, thermal energy, steam	418	425	418	86.5%	86.7%	86.5%	98.4%
Ус ариутгал, усан хангамж Collection, purification and distribution of water	65	65	65	13.5%	13.3%	13.5%	100.0%



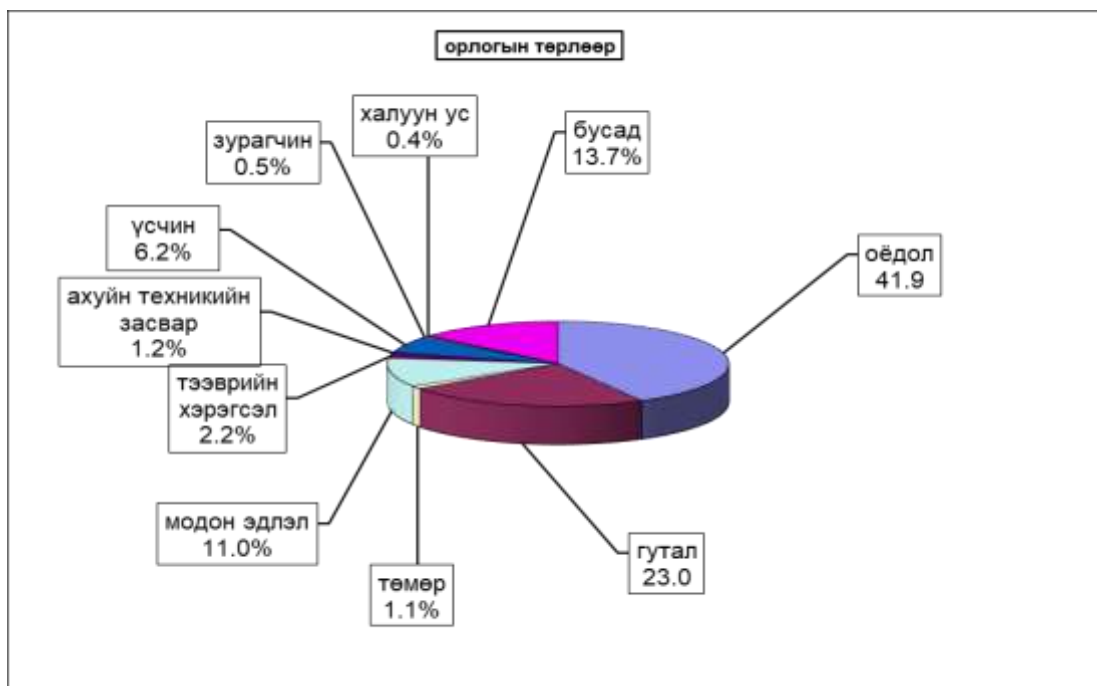
АЖ ҮЙЛДВЭРИЙН САЛБАР INDUSTRIAL SECTOR		2019 II	2020 II	2021 II	2021% 2019%	2021% 2020%
Нийт дүн		2 667.4	4 830.9	5 659.0	212.2%	117.1%
Ашигт малтмал олборлолт mining and quarrying		9 162.8	14 563.0	17 288.0	188.7%	118.7%
Боловсруулах аж үйлдвэр / manufacturing/ Хүнсний бүтээгдэхүүн, ундаа үйлдвэрлэлт Manufacture of food products and beverages		1 071.8	213.3	197.0	18.4%	92.4%
ү	Сүү, сүүн бүтээгдэхүүн үйлдвэрлэлт Manufacture of dairy products	449.4	1 768.4	1 508.6	335.7%	85.3%
н	Үр тарианы гурил, цардуул, малын тэжээл Manufacture of grain mill products, Starches, starch products, and prepared animal feeds	246.9	1 823.4	1 302.6	527.6%	71.4%
э	Хүнсний бусад бүтээгдэхүүний, үйлдвэрлэл Manufacture of other food products	226.9	185.7	141.6	62.4%	76.3%
с	Ундаа үйлдвэрлэл/согтууруулах ундаа ороод/ Manufacture of beverages	4 681.1	4 670.5	2 739.1	58.5%	58.6%
Нэхмэлийн үйлдвэрлэл Manufacture of textiles		1 201.5	929.6	1 160.0	96.5%	124.8%
Хувцас үйлдвэрлэл, үслэг арьс боловсруулалт Manufacture of wearing apparel dressing and dyeing of fur		200.0	193.0	191.1	95.6%	99.0%
Арьс шир боловсруулах, ширэн эдлэл, гутал үйлдвэрлэл Tanning, dressing of leather, manufacture of luggage, handbagz, saddlery harnees, footwear		282.4	732.4	730.0	258.5%	99.7%
Мод, модон эдлэл Manufacture of wood and wooden products		925.0	516.0	701.0	75.8%	135.9%
Нийтлэх, хэвлэх, дуу бичлэг хийх ажиллагаа Publishing, printing and reproduction of recorded media		80.0	166.6	127.0	158.8%	76.2%
Төмрийн үйлдвэрлэл Manufacture of basic metals		1 481.2	4 258.5	4 459.6	301.08%	104.7%
Цахилгаан, дулаан, уур үйлдвэрлэл Electricity, thermal energy, steam		1 618.4	4 797.1	5 042.1	311.55%	105.1%
ү	Цахилгаан, дулаан, уур үйлдвэрлэл Electricity, thermal energy, steam	584.6	736.9	713.8	122.10	96.9%
э	Ус ариутгал, усан хангамж Collection, purification and dictribution of water					



Ахуй үйлчилгээний байгууллагууд 2021 оны эхний 2 сард 672 цэгт 821 хүн ажиллаж 184.9 сая.₮-ийн орлого үйлчилгээний ажил хийж 81.9 сая.₮-ийн зардал гаргаж 11 964 хүнд үйлчилжээ. Нийт орлогын 41.9 хувь нь оёдол, 23.0 хувь нь гутал, 11.0 хувь нь модон эдлэл, 3.6 хувь нь тээврийн хэрэгслийн болон ахуйн техникийн засвар, 6.7 хувь нь үсчин гоо засал, гэрэл зураг, 0.4 хувь нь халуун усны, 13.7 хувь нь бусад үйлчилгээний орлого эзлэв.

Ахуйн үйлчилгээний газруудын орлогын гүйцэтгэлийг гол нэр төрлөөр үзүүлбэл:

Сумд	Бүгд				Үүнээс													
	Орлого		Үйлчлүүлсэн хүний тоо		Оёдол		Гутал засвар		Ахуйн техникийн засвар		Модон эдлэл		Үсчин, гоо засал		Гэрэл зураг		Халуун ус	
	2020-II	2021-II	2020-II	2021-II	Орлого	Үйлчлүүлсэн хүний тоо	Орлого	Үйлчлүүлсэн хүний тоо	Орлого	Үйлчлүүлсэн хүний тоо	Орлого	Үйлчлүүлсэн хүний тоо	Орлого	Үйлчлүүлсэн хүний тоо	Орлого	Үйлчлүүлсэн хүний тоо	Орлого	Үйлчлүүлсэн хүний тоо
Алтанбулаг	13 980	3 770	958	179	2 000	51			100	12			1 230	76				
Аргалант	6 413	0	400	0														
Архуст	115	0	89	0														
Батсүмбэр	6 160	6 455	535	734	3 295	135	920	89	1 180	240							210	80
Баян	640	0	192	0														
Баяндэлгэр	920	0	46	0														
Баянжаргалан	380	3 065	10	120	1 510	24	1 150	15	305	61			100	20				
Баян-өнжүүл	780	0	73	0														
Баянхангай	645	1 388	26	46	1 360	36	28	10										
Баянцагаан	5 660	0	113	0														
Баянцогт	9 320	1 165	376	21	1 165	21												
Баянчандмань	22 053	34 143	1 631	678	15 945	316					17 110	94	1 088	268				
Борнуур	6 120	7 640	1 018	791	570	28	800	68					6 000	645	270	50		
Бүрэн	7 988	1 546	476	276	80	2	180	16			310	9	350	45	75	19		
Дэлгэрхаан	403	0	116	0														
Жаргалант	31 933	0	4 604	0														
Заамар	64 506	0	6 225	0														
Лүн	2 157	0	327	0														
Мөнгөнморьт	3 805	500	494	31	500	31												
Өндөрширээт	9 178	5 351	330	134	1 630	33	3 285	35			230	11						
Сүмбэр	1 970	0	54	0														
Сэргэлэн	0	0	0	0														
Угтаал	1 840	0	1 094	0														
Цаал	6 032	1 700	1 773	292	50	15							800	133				
Эрдэнэ	10 283	0	1 262	0														
Эрдэнэсант	11 331	6 442	563	245	6 031	207	409	37				1						
Зуунмод	371 982	111 752	13 009	8 307	43 316	416	35 820	129			2 740	4	1 850	169	574	47	476	107
Дүн	596 613	184 916	35 794	11 854	77 451	1 315	42 592	399	1 585	313	20 390	119	11 418	1 356	919	116	686	187
Төвийн бүс	392 412	115 522	14 153	8 486	45 316	467	35 820	129	100	12	2 740	4	3 080	245	574	47	476	107
Зүүн бүс	16 143	3 565	2 093	151	2 010	55	1 150	15	305	61	0	0	100	20	0	0	0	0
Баруун бүс	104 089	16 426	10 930	993	9 151	293	3 902	98	0	0	540	21	1 150	178	75	19	0	0
Хойт бүс	83 969	49 403	8 618	2 224	20 975	500	1 720	157	1 180	240	17 110	94	7 088	913	270	50	210	80



АРГАЧЛАЛЫН ТАЙЛБАР:

Эдийн засгийн үйл ажиллагааны ангилал: НҮБ-аас гишүүн орнууддаа мөрдөхийг зөвлөмж болгосон эдийн засгийн бүх төрлийн үйл ажиллагааны олон улсын стандарт ангилалд нийцүүлэн боловсруулсан үндэсний ангилал юм.

Аж үйлдвэрийн салбарын нийт үйлдвэрлэл: Аж ахуйн нэгж, байгууллагын тайлант хугацаанд зах зээлд болон өөрийн эцсийн хэрэглээнд зориулж үйлдвэрлэсэн бүтээгдэхүүнээс бүрдэнэ.

Аж үйлдвэрийн салбарын борлуулсан бүтээгдэхүүн: Аж ахуйн нэгж, байгууллагын тайлант хугацаанд худалдсан буюу гадагш гүйцэтгэсэн ажил, үйлчилгээний хэмжээ юм.



ШУУДАН ХОЛБОО

2021 оны 2 дугаар сард

2020-2

2021-2

ᠮᠠᠨᠤ

ᠨᠢᠶᠡᠲᠦ



НИЙТ ОРЛОГО МЯН, ТӨГ

33195.2



10809.8

16835.5



21159.0

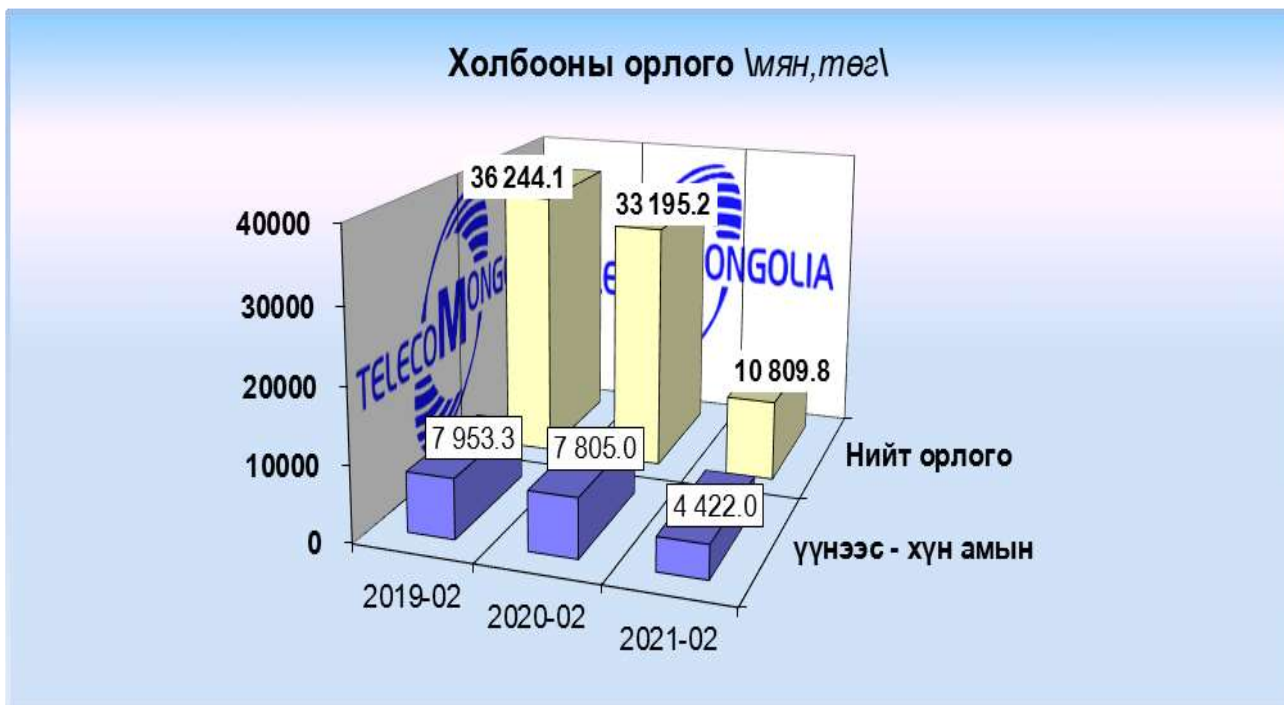


Холбоо

Холбоо ашиглалтын орлого 2021 оны 2 сард 10.8 сая ₮ болж, үүнээс хүн амаас орсон орлого 4.4 сая.₮ болж, нийт орлогыг өмнөх оны мөн үетэй харьцуулахад 67.4 хувь буюу 22.3 сая ₮-өөр буурлаа.

Холбооны үндсэн үзүүлэлт. Эхний 2 сар MAIN INDICATORS OF COMMUNICATION, in first 2 months

Үзүүлэлтүүд <i>Indicators</i>	2019-02	2020-02	2021-02	<u>2021</u> 2020%
Нийт орлого мян-төг <i>Total revenue, at current prices thous tog</i>	36 244.1	33 195.2	10 809.8	32.6%
үүнээс - хүн амын <i>Of which: from population</i>	7 953.3	7 805.0	4 422.0	56.7%
Телефон цэг тоогоор <i>Number of telephones, to</i>	744	771	722	93.6%
үүнээс: айл өрхийн	292	329	360	109.4%
Шуудангийн орлого <i>Postal service company</i>	17 910.9	16 835.5	21 159.0	125.7%
үүнээс - хүн амын <i>Of which: from population</i>	13 541.1	12 041.0	15 268.0	126.8%



Холбооны салбаруудын орлого, эхний 2 сар
REVENUE COMMUNICATION, by location, in first 02 months

	Нийт орлого - Total (мян,-төг - thous tog)				
	2020-02	2021-02	Үүнээс: хүн амын		2021% 2020
			орлого	хувийн жин	
Алтанбулаг	246.7	434.0			175.9%
Аргалант	198.0	368.0			185.9%
Баян		74.0			
Баянцагаан		272.0			
Баянхангай	396.0	435.6			110.0%
Баянцогт	1 547.0	593.8	124.0	20.9%	38.4%
Баянчандмань	1 436.5	302.6	82.0	27.1%	21.1%
Сүмбэр	720.0	464.2			64.5%
Бүрэн	330.0	323.4			98.0%
Батсүмбэр		248.6			
Жаргалант	1 739.7	1 264.0	180.0	14.2%	72.7%
Заамар	3 214.1	1 672.0	642.0	38.4%	52.0%
Лүн	1 874.3	820.0	396.0	48.3%	43.7%
Сэргэлэн	340.4	173.8			51.1%
Угтаалцайдам	1 837.8	460.0	108.0	23.5%	25.0%
Цээл	487.0	214.8			44.1%
ЗМ, Хот хооронд	18 827.7	2 788.0	2 890.0	103.7%	14.8%
Аймгийн дүн	33 195.2	10 908.8	4 422.0	40.5%	32.9%

Шуудан холбооны албаны үйлчилгээний орлого 21.1 сая ₮ болсон ба нийт орлогын 72.3 хувь нь хүн амд үйлчилсний орлого байна. Нийт орлогын 27.9 хувийг албан бичгийн, 72.1 хувийг бусад орлого бүрдүүллээ.

Шуудан холбооны үндсэн үзүүлэлт. Эхний 2 сар
MAIN INDICATORS OF COMMUNICATION, in first 2 months

Үзүүлэлт	Хэлбэр	Өмнөх оны мөн үе гүй	2021 оны эхний 2 сар			2021 2020%
			төл	гүй	ТБ %	
<i>Гарах захидал</i>	Гадаадад	4	30	0	0.0	0.0
	Дотоодод	7	1800	1531	85.1	21871.4
<i>Албан бичиг</i>	Гадаадад	3	8	3	37.5	100.0
	Дотоодод	1 795.0	10	0	0.0	0.0
<i>Гарах илгээлт</i>	Гадаад	12	4	13	325.0	108.3
	Дотоод	32	30	270	900.0	843.8
<i>Гарах Буухиа</i>	Гадаад	4	10	3	30.0	75.0
	Дотоод	8	90	189	210.0	2362.5
<i>Хэвлэл захиалга (мян-шир)</i>		15	30	3 319.2	11 064.0	22 760.7
Гардуулаг (тоо)		499	500	514	102.8	103.0
Зорчигчид (хүн)		25	200	0	0.0	0.0

Статистикийн хэлтсийн дарга

Ж.Отгончулуун