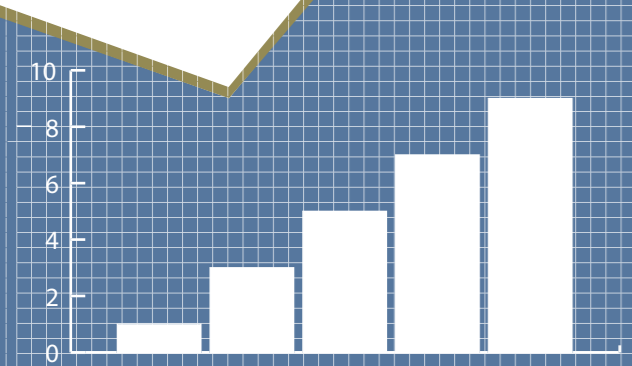




ТӨВ АЙМГИЙН НИЙГЭМ, ЭДИЙН ЗАСГИЙН БАЙДАЛ

2018 I-IX




www.tuv.nso.mn
70272275

ТӨРСӨН ХҮҮХЭД



Аймгийн хэмжээнд 2018 оны эхний 9 сард 1584 хүүхэд бүртгэгдэж, өмнөх оноос 87 хүүхдээр буюу 5.8 хувиар өссөн байна.

ТӨРСӨН ХҮҮХЭД, сүүлийн 5 жилийн эхний 9 сард



НИЙГМИЙН ДААТГАЛ, ХАЛАМЖ

2017 I-IX | 2018 I-IX

Нийгмийн даатгалын сан
ОРЛОГО, тэрбум төг
13.4 | 14.2

ЗАРЛАГА, тэрбум төг
38.1 | 43.2

Хүний хөгжил сангийн хүүхдийн мөнгө
Хамрагдсан хүүхэд, мян.хүн
30.1 | 26.0

Олгосон тэтгэмж, тэрбум төг
4.2 | 4.7


Нийгмийн халамжийн тэтгэвэр, тэтгэмж
Хамрагдсан хүн, мян.хүн
24.8 | 32.6

Олгосон тэтгэвэр, тэтгэмж, тэрбум төг
6.2 | 8.2

БҮРТГЭГДСЭН ГЭМТ ХЭРЭГ




БҮРТГЭГДСЭН ГЭМТ ХЭРЭГ, сүүлийн 5 жилийн 9-р сард

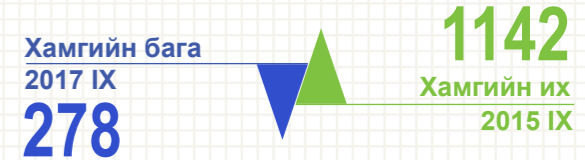


2018 оны эхний 9 сард малын хулгайн гэмт хэрэг 56 бүртгэгдсэн нь өмнөх оноос 12 хэргээр буюу 17.6 хувиар буурсан үзүүлэлт юм.

БҮРТГЭЛТЭЙ АЖИЛГҮЙ ИРГЭД, сарын эцэст



БҮРТГЭЛТЭЙ АЖИЛГҮЙ ИРГЭД, сүүлийн 5 жилийн 9-р сард



2018 оны 9 дүгээр сарын эцэст бүртгэлтэй ажилгүй иргэдийн 185 буюу 62.1 хувь нь 25-44 насны залуучууд байна.

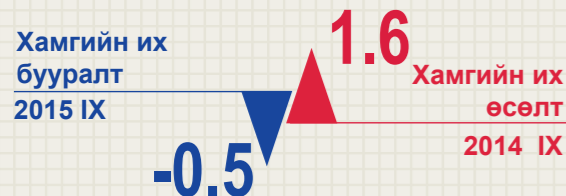
ИНФЛЯЦИЙН ТҮВШИН, хувь

	2017 IX	2018 IX
Жилийн өөрчлөлт	4.5	6.4
Оны эхнээс	3.4	3.7
Сарын өөрчлөлт	-0.3	-0.1



Инфляци нь үнийн ерөнхий түвшний өөрчлөлтийг харуулах бөгөөд хэрэглээний бараа, үйлчилгээний индекс (ХҮИ)-ээр, "хувь"-иар илэрхийлэгдэнэ.

ИНФЛЯЦИЙН ТҮВШИН сарын өөрчлөлт, сүүлийн 5 жилийн 9-р сард, хувь



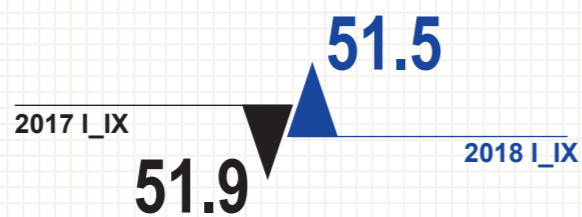
ТӨСВИЙН ОРЛОГЫН ГҮЙЦЭТГЭЛ

	2017 I_IX	2018 I_IX
Төсвийн орлого	12.0 тэрбум төг	12.3 тэрбум төг



Төсвийн орлого 2018 оны эхний 9 сард орон нутаг ба аймагт төвлөрүүлснээр орлого 12.3 тэрбум ₮, зарлага 51.5 тэрбум ₮ болж аймаг, орон нутгийн төсвийн орлогоор тооцоход орлогын төлөвлөгөө 126.0 хувь биеллээ.

ТӨСВИЙН ЗАРЛАГА, эхний 9 сард, тэрбум төг




МӨНГӨ, БАНК

2017 I_IX | 2018 I_IX

АРИЛЖААНЫ БАНКНУУДЫН ОЛГОСОН ЗЭЭЛ
120.7 тэрбум.₮ | 132.2 тэрбум.₮

ИРГЭДИЙН ХАРИЛЦАХ, ХАДГАЛАМЖИЙН ДАНСНЫ ҮЛДЭГДЭЛ, сарын эцэст, тэрбум.₮



Хадгаламжийн дансны үлдэгдэл | Харилцах дансны үлдэгдэл

АЖ ҮЙЛДВЭРИЙН САЛБАРЫН БҮТЭЭГДЭХҮҮНИЙ НИЙТ ҮЙЛДВЭРЛЭЛ, 2010 оны зэрэгцүүлэх үнээр, тэрбум төг

2017 I_IX | 2018 I-IX

Нийт дүн: 73.1 | 69.6

Уул, уурхай: 64.2 | 50.1

Боловсруулах үйлдвэр: 4.9 | 16.8

Цахилгаан, усан хангамж: 4.0 | 2.7

АЖ ҮЙЛДВЭРИЙН САЛБАРЫН БҮТЭЭГДЭХҮҮНИЙ НИЙТ ҮЙЛДВЭРЛЭЛ, 2010 оны зэрэгцүүлэх үнээр, сүүлийн 5 жилийн эхний 9 сард, тэрбум төг



Статистикийн мэдээллийг хаанаас авч болох вэ?

WWW.1212.MN СТАТИСТИКИЙН МЭДЭЭЛЛИЙН НЭГДСЭН САН



СТАТИСТИКИЙН мэдээллээ авсаарай

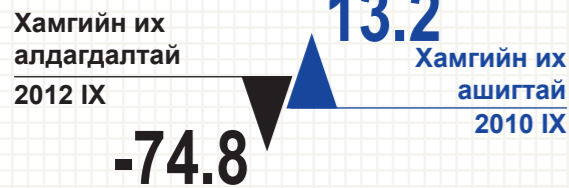
Data lab: тооллого судалгааны микро мэдээллийн сан

Social network: www.facebook.com/StatisticMongolia/ | www.twitter.com/statistic_mn


Лавлах утас: 1900-1212

Цахим шуудан: information@nso.mn

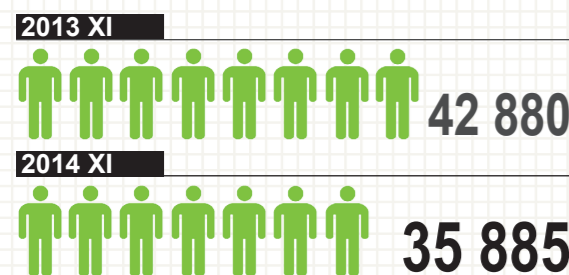
ХЭРЭГЛЭЭНИЙ БАРАА, ҮЙЛЧИЛГЭЭНИЙ ҮНИЙН САРЫН ӨӨРЧЛӨЛТ, сүүлийн 5 жилийн 9-р сард, тэрбум төг



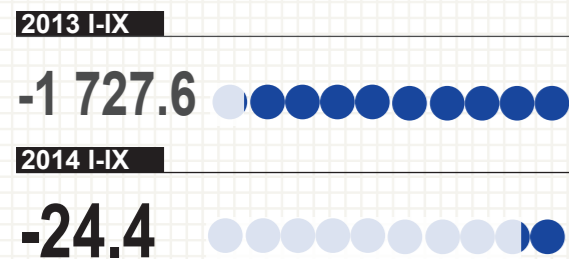
ХЭРЭГЛЭЭНИЙ БАРАА, ҮЙЛЧИЛГЭЭНИЙ ҮНИЙН САРЫН ӨӨРЧЛӨЛТ, сүүлийн 5 жилийн 9-р сард, хувь



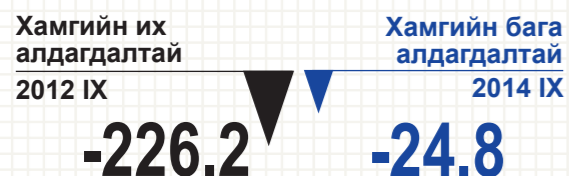
БҮРТГЭЛТЭЙ АЖИЛГҮЙ ИРГЭДИЙН ТОО



ГАДААД ХУДАЛДААНЫ ТЭНЦЭЛ, САЯ АМ.ДОЛЛ



ГАДААД ХУДАЛДААНЫ ТЭНЦЭЛ, сүүлийн 5 жилийн 9-р сард, сая ам.долл


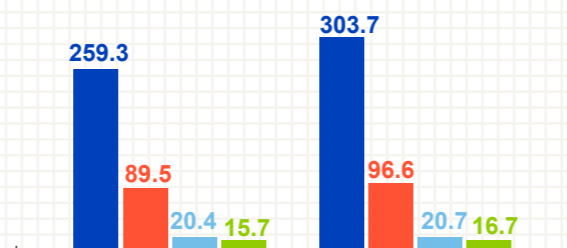



Экспорт, импортын нийлбэрээр гадаад худалдааны нийт эргэлтийг, нийт экспортоос импортыг хассан зөрүүгээр тэнцлийг тодорхойлно.

БҮРТГЭЛТЭЙ АЖИЛГҮЙ ИРГЭДИЙН ТОО



ТӨРСӨН ХҮҮХДИЙН ТОО, сүүлийн 5 жилийн 9-р сард



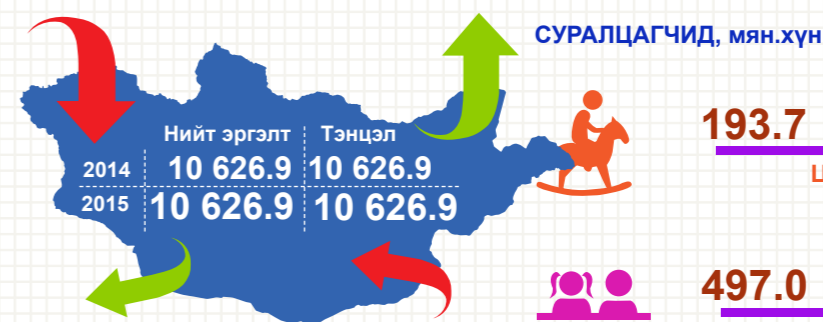
НИЙГМИЙН ЗАРИМ ҮЗҮҮЛЭЛТ

	2013	2014
Өрх толгойлсон эхийн тоо	81 741	80 838
Бүтэн өнчин хүүхдийн тоо	4 096	3 984
Хагас өнчин хүүхдийн тоо	35 461	35 053
Хөгжлийн бэрхшээлтэй хүний тоо	96 325	99 573

75 213

БОЛОВСРОЛ

2013/2014 2014/2015



СУРАЛЦАГЧИД, мян.хүн
Цэцэрлэгт*: 193.7 (2013/2014), 206.6 (2014/2015)

Ерөнхий боловсрол сургуульд: 497.0 (2013/2014), 505.8 (2014/2015)

Мэргэжлийн сургалт, үйлдвэрлэлийн төвд: 42.8 (2013/2014), 42.8 (2014/2015)

* Хувилбарт сургалтад хамрагдсан хүүхдийн тоог оруулсан.
** Гадаадад суралцагчдыг оруулаагүй.

Инфляцийн түвшин

11%



2015 оны 1 дүгээр сард өмнөх сарынхаас 0.8 хувиар өслөө.

10 626.9 2014 10 626.9
10 626.9 2015 10 626.9

**БАРИЛГЫН БАЙГУУЛЛАГЫН ГҮЙЦЭТГЭСЭН
БАРИЛГА УГСРАЛТ, ИХ ЗАСВАР, сая төг**



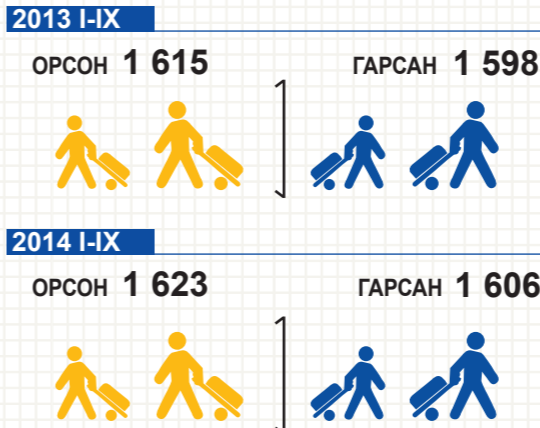
АЯЛАЛ, ЖУУЛЧЛАЛ



БҮРТГЭГДСЭН ГЭМТ ХЭРГИЙН ТОО



**МОНГОЛ УЛСЫН ХИЛИЙН
БООМТУУДААР НЭВТЭРСЭН
ЗОРЧИГЧИД, мян.хүн**



Хилээр орсон гадаадын зорчигчдын 49.5 хувийг БНХАУ-ын иргэд, 13.8 хувийг ОХУ-ынх, 10.1 хувийг БНСУ-ынх, 4.1 хувийг Япон улсынх, 3.2 хувийг АНУ-ынх, үлдсэн хувийг бусад орны иргэд эзэлж байна. 2014 оны эхний 9 сард давхардсан тоогоор манай улсын 1229.0 мянган иргэн гадаадад зорчсоноос 1024.3 мянга буюу 83.3 хувь нь хувийн журмаар зорчжээ.

ИНФЛЯЦИЙН ТҮВШИН, хувь




Дундаж цалинг Нийгмийн даатгалын ерөнхий газрын мэдээллийн санд тулгуурлан нийгмийн даатгалын шимтгэл төлж буй аж ахуйн нэгж, байгууллагыг хамруулан тооцдог.

ААНЕ-БИРЭГЖИЛЛЭГЧДЫН БҮЛЭГЛЭЛТ, цалин хөлсний бүлэг, дүнд эзлэх хувиар, 2015 оны II улиралд

Цалин хөлсний бүлэг	Дүнд эзлэх хувь
0-100 000	5.3
100 001-1 000 000	10.9
1 000 001-1 399 000	17.8
1 400 001-1 500 000	19.8
1 500 001-1 999 000	15.7
2 000 001-2 999 000	6.6
3 000 001-3 999 000	10.8
4 000 001-4 999 000	4.2
5 000 001-9 999 000	9.0



**АЖ ҮЙЛДВЭРИЙН САЛБАРЫН БҮТЭЭГДЭХҮҮНИЙ
НИЙТ ҮЙДВЭРЛЭЛ, оны үнээр, тэрбум төг**



АЖ ҮЙЛДВЭРИЙН САЛБАРЫН БҮТЭЭГДЭХҮҮНИЙ НИЙТ ҮЙДВЭРЛЭЛ, оны үнээр, сүүлийн 5 жилийн 11-р сард, тэрбум төг

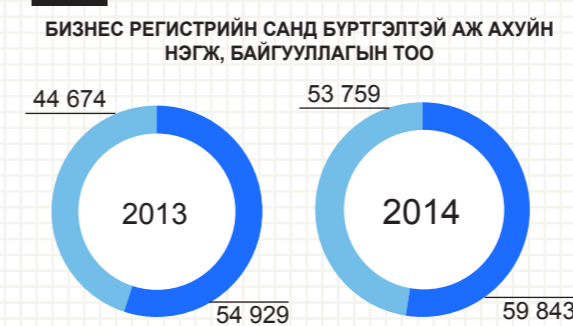


Барилгын төрөл	2013	2014
Орон сууцны барилга	741.9	868.2
Орон сууцны бус барилга	348.1	470.3
Инженерийн барилга, байгууламж	682.4	719.4

**БАРИЛГЫН БАЙГУУЛЛАГЫН ГҮЙЦЭТГЭСЭН
БАРИЛГА УГСРАЛТ, тэрбум төг**



БИЗНЕС РЕГИСТР



■ Үйл ажиллагаа явуулж байгаа
■ Үйл ажиллагаа явуулаагүй

