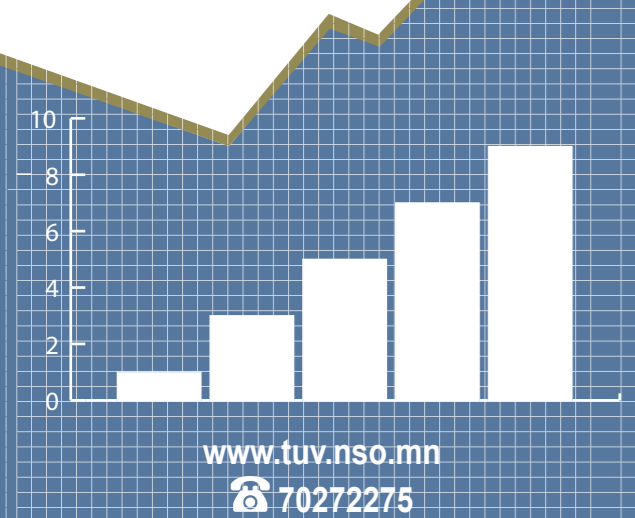





ТӨВ АЙМГИЙН НИЙГЭМ, ЭДИЙН ЗАСГИЙН БАЙДАЛ

2020 I-XI




ТӨРСӨН ХҮҮХЭД



Аймгийн хэмжээнд 2020 оны эхний 11 сард 1683 хүүхэд бүртгэгдэж, өмнөх оноос 65 хүүхдээр буюу 3.7 хувиар буурсан байна.

ТӨРСӨН ХҮҮХЭД, сүүлийн 5 жилийн эхний 11 сард



НИЙГМИЙН ДААТГАЛ, ХАЛАМЖ

2019 I_XI | 2020 I_XI

Нийгмийн даатгалын сан
22.0 | 24.4
ОРЛОГО, тэрбум төг

60.2 | 71.9
ЗАРЛАГА, тэрбум төг

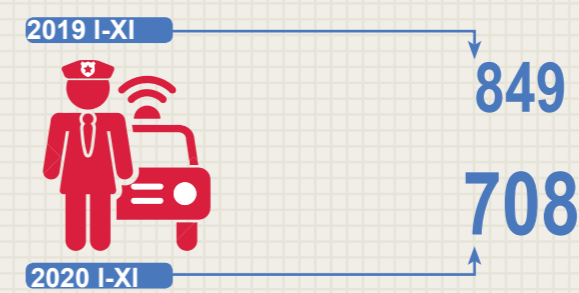
Хүний хөгжил сангийн хүүхдийн мөнгө
30.3 | 33.7
Хамрагдсан хүүхэд, мян.хүн

7.3 | 27.1
Олгосон тэтгэмж, тэрбум төг

Нийгмийн халамжийн тэтгэвэр, тэтгэмж
38.6 | 37.9
Хамрагдсан хүн, мян.хүн

11.9 | 11.7
Олгосон тэтгэвэр, тэтгэмж, тэрбум төг

БҮРТГЭГДСЭН ГЭМТ ХЭРЭГ



БҮРТГЭГДСЭН ГЭМТ ХЭРЭГ, сүүлийн 5 жилийн 11-р сард

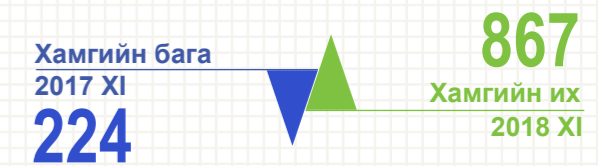


2020 оны эхний 11 сард хулгайн 235 гэмт хэрэг бүртгэгдсэн нь өмнөх оноос 96 хэргээр буюу 69.1 хувиар өссөн үзүүлэлт юм.

БҮРТГЭЛТЭЙ АЖИЛГҮЙ ИРГЭД, сарын эцэст



БҮРТГЭЛТЭЙ АЖИЛГҮЙ ИРГЭД, сүүлийн 5 жилийн 11-р сард



2020 оны 11 дүгээр сарын эцэст бүртгэлтэй ажилгүй иргэдийн 184 буюу 63.4 хувь нь 25-44 насны залуучууд байна.


ИНФЛЯЦИЙН ТҮВШИН, хувь

	2019 XI	2020 XI
Жилийн өөрчлөлт	4.9	2.6
Оны эхнээс	4.7	2.2
Сарын өөрчлөлт	0.3	0.6




Инфляци нь үнийн өрөнхий түвшний өөрчлөлтийг харуулах бөгөөд хэрэглээний бараа, үйлчилгээний индекс (ХҮИ)-ээр, "хувь"-иар илэрхийлэгдэнэ.

ИНФЛЯЦИЙН ТҮВШИН сарын өөрчлөлт, сүүлийн 5 жилийн 11-р сард, хувь



3 ШАТНЫ ТӨСВИЙН ОРЛОГО, ЭХНИЙ 11 САРД, ТЭРБУМ ТӨГРӨГ



	2019 I_XI	2020 I_XI
Сумын орлого	5.4	7.1
Аймагт төвлөрүүлэх	17.7	17.3
Улсад төвлөрүүлэх	6.7	4.4

Төсвийн орлого 2020 оны эхний 11 сард орон нутаг ба аймагт төвлөрүүлснээр орлого 24.4 тэрбум ₮, зарлага 80.5 тэрбум ₮ болж аймаг, орон нутгийн төсвийн орлогоор тооцоход орлогын төлөвлөгөө 112.6 хувь биеллээ.




МӨНГӨ, БАНК

2019 I_XI | 2020 I_XI

АРИЛЖААНЫ БАНКНУУДЫН ОЛГОСОН ЗЭЭЛИЙН БАГЦЫН ҮЛДЭГДЭЛ

186.7 | 186.3
тэрбум.₮

ИРГЭДИЙН ХАРИЛЦАХ, ХАДГАЛАМЖИЙН ДАНСНЫ ҮЛДЭГДЭЛ, САРЫН ЭЦЭСТ, ТЭРБУМ.₮



Хадгаламжийн дансны үлдэгдэл | Харилцах дансны үлдэгдэл

АЖ ҮЙЛДВЭРИЙН САЛБАРЫН БҮТЭЭГДЭХҮҮНИЙ НИЙТ ҮЙЛДВЭРЛЭЛ, 2010 ОНЫ ЗЭРЭГЦҮҮЛЭХ ҮНЭЭР, ТЭРБУМ ТӨГ

2019 I_XI | 2020 I_XI

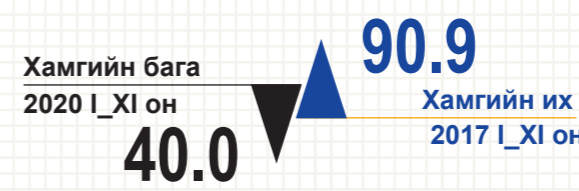
78.6 | 40.0
Нийт дүн

66.6 | 29.3
Уул, уурхай

7.5 | 5.3
Боловсруулах үйлдвэр

4.5 | 5.4
Цахилгаан, усан хангамж

АЖ ҮЙЛДВЭРИЙН САЛБАРЫН БҮТЭЭГДЭХҮҮНИЙ НИЙТ ҮЙЛДВЭРЛЭЛ, 2010 ОНЫ ЗЭРЭГЦҮҮЛЭХ ҮНЭЭР, сүүлийн 5 жилийн эхний 11 сард, тэрбум төг



Статистикийн мэдээллийг хаанаас авч болох вэ?

WWW.1212.MN СТАТИСТИКИЙН МЭДЭЭЛЛИЙН НЭГДСЭН САН

СТАТИСТИКИЙН мэдээллээ авсаарай

Data lab | Social network

www.facebook.com/StatisticMongolia/ | www.twitter.com/statistic_mn

Лавлах утас: 1900-1212 | Цахим шуудан: information@nso.mn