



# ДОРНОГОВЬ АЙМГИЙН СТАТИСТИКИЙН ХЭЛТЭС

Дорноговь аймгийн  
нийгэм, эдийн засгийн  
танилцуулга

## ДОРНОГОВЬ АЙМГИЙН НИЙГЭМ, ЭДИЙН ЗАСГИЙН ТАНИЛЦУУЛГА

# 2018/1



Мэдээллийн нэгдсэн лавлах: [WWW.1212.MN](http://WWW.1212.MN)



## **ДОРНОГОВЬ АЙМГИЙН НИЙГЭМ, ЭДИЙН ЗАСГИЙН БАЙДАЛ**

(2018 оны 01 дүгээр сарын байдлаар)

### **Нэг. Нийгмийн үзүүлэлт**

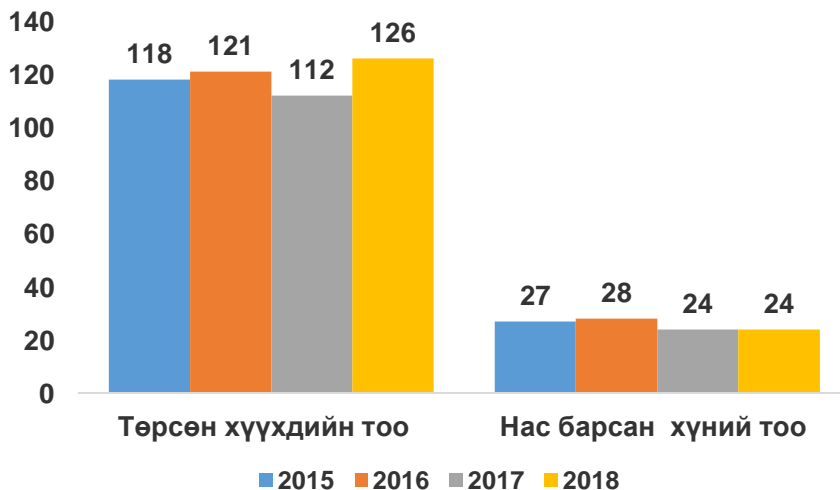


#### **1.1 Хүн ам**

Дорноговь аймгийн хэмжээнд 2018 оны 01 сард 125 эх амаржиж, 126 хүүхэд шинээр мэндэлжээ. Амаржсан эхийн тоо өмнөх оны мөн үеэс 10.6 хувиар буюу 12-оор, төрсөн хүүхдийн тоо өмнөх оны мөн үеэс 12.5 хувиар буюу 14-өөр өссөн байна. 2018 оны 1 сарын байдлаар 24 хүн нас барсан нь өмнөх оны мөн үетэй адил хэмжээнд байна.

Хүн амын цэвэр өсөлт 102 болж 2017 оны мөн үеийнхээс 15.9 хувиар буюу 14-өөр өсчээ. 1000 хүнд ногдох төрөлт 1.9, нас баралт 0.4 байгаа нь өмнөх оны мөн үетэй харьцуулахад төрөлт 0.2 пунктээр өсч, нас баралт өмнөх оны мөн үетэй адил хэмжээнд байна.

*Зураг. Төрсөн хүүхэд, нас барсан хүний тоо. 2015-2018 оны 01 сард*



Он гарсаар эхийн эндэгдэл болон нялхсын эндэгдэл гараагүй байна.



#### **1.2 Эрүүл мэнд**

2018 оны 01 сарын байдлаар 30.8 мянган хүнд амбулаторийн үзлэг хийсэн нь өмнөх оны мөн үеэс 18.7 хувиар, 1.6 мянган хүн эмнэлэгт хэвтэж эмчлүүлсэн нь өмнөх оны мөн үеэс 11.1 хувиар тус тус буурч, 1.1 мянган хүн урьдчилан сэргийлэх тарилгад хамрагдсан нь өмнөх оны мөн үеэс 10.0 хувиар өслөө.

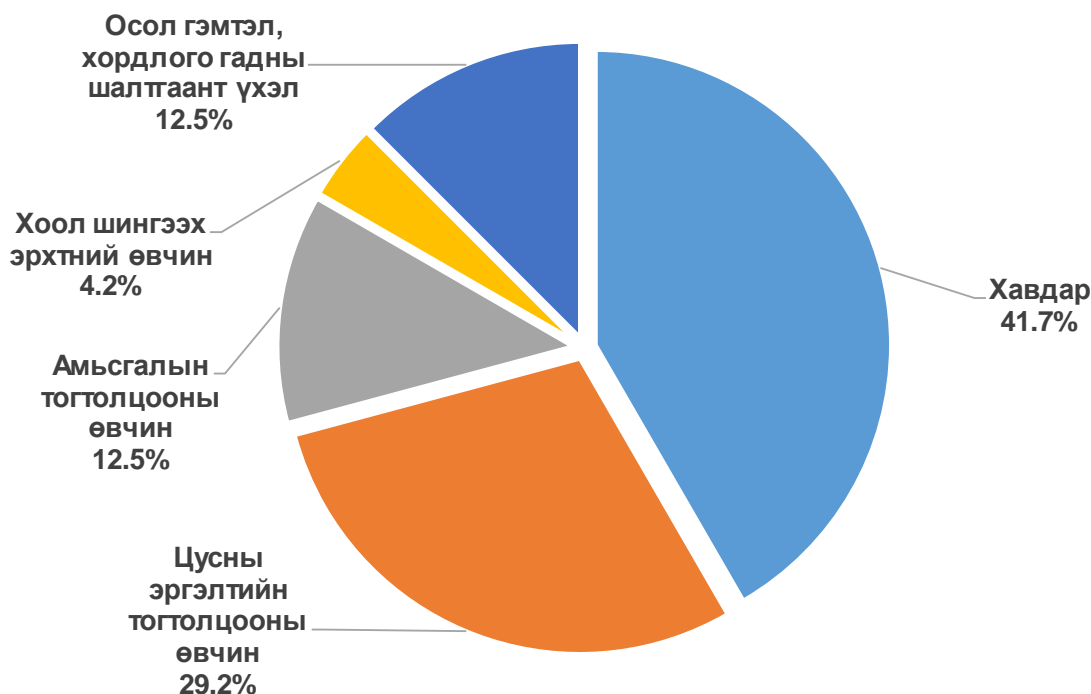
2018 оны 01 сард 165 эх жирэмсний хяналтанд орсны 81.8 хувь буюу 135 эх жирэмсний эхний 3-н сард хяналтанд хамрагджээ. Жирэмсний хяналтанд хугацаандаа орсон эхийн эзлэх хувь өмнөх оны мөн үеэс 7.9 пунктээр буурсан байна.



Түргэн тусламжийн дуудлага мянган удаа гарсны 2.1 мянга буюу 19.0 хувь нь алсын дуудлага байв. Өмнөх оны мөн үетэй харьцуулбал нийт түргэн тусламжийн дуудлага 5.0 хувиар өсч, алсын дуудлага адил хэмжээнд байна.

Он гарсаар ослын улмаас 230 хүн бэртэж, 3 иргэний амь нас энджээ. Өмнөх оны мөн үетэй харьцуулбал бэртэж гэмтсэн хүний тоо 38 (19.8%) нэмэгдэж, нас барсан хүний тоо 1 (25.0%) хувиар буурчээ.

Зураг. Нас баралт, өвчний шалтгаанаар, хувь. 2018 оны 01 сард



Нас баралтыг өвчний шалтгаанаар авч үзэхэд хавдар 41.7 хувь, цусны эргэлтийн тогтолцооны өвчин 29.2 хувь, амьсгалын тогтолцооны өвчин 12.5 хувь, осол гэмтэл, хордлого гадны шалтгаант нас баралт 12.5 хувь, хоол шингээх эрхтний өвчин 4.2 хувийг тус тус эзэлж байна.

Халдварт өвчний 41 тохиолдол бүртгэгдсэн нь өмнөх оны мөн үеэс 56.8 хувиар буюу 54-өөр буурчээ. Халдварт өвчний тохиолдол буурахад сүрьеэ 44.4 хувь, трихоминиаз 72.2, бусад төрлийн өвчин 78.0 хувиар тус тус буурсан нь голлон нөлөөлжээ.



### 1.3 Бүртгэлтэй ажилгүй иргэн

Хөдөлмөрийн хэлтэст ажил хайж бүртгүүлсэн иргэд 2018 оны 01 сарын эцэст 1025 болсоны 1008 (93.3%) нь бүртгэлтэй ажилгүй иргэд, 17 (1.6%) нь ажилтай боловч өөр ажил хайж байгаа иргэд байна.

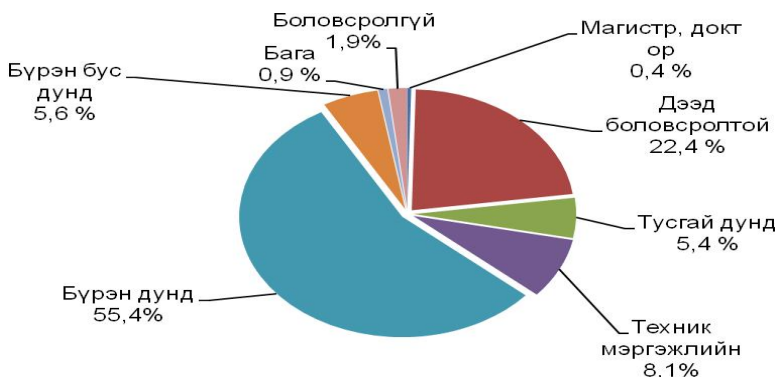
Нийт бүртгэлтэй ажилгүй иргэд нь өмнөх оны мөн үеийнхээс 652 (38.9 %) хүнээр буурч, өмнөх сарын мөн үетэй адил байна. бүртгэлтэй ажил хайгч иргэдийн 517 (50.4%) нь эмэгтэйчүүд байна. Бүртгэлтэй ажилгүй иргэдийн 508 (49.6%) нь Сайншанд суманд, 229 (22.3%) нь Замын-Үүд суманд байна.

Бүртгэлтэй ажилгүй иргэдийн боловсролын түвшинг харахад 55.4 хувь нь бүрэн дунд, 22.4 хувь нь дээд, 8.1 хувь нь техник болон мэргэжлийн, 5.6 хувь нь бүрэн бус дунд, 5.4 хувь



нь тусгай дунд, 0.9 хувь нь бага, 1.9 хувь нь боловсролгүй, 0.4 хувь нь магистр/докторын, иргэд эзэлж байна.

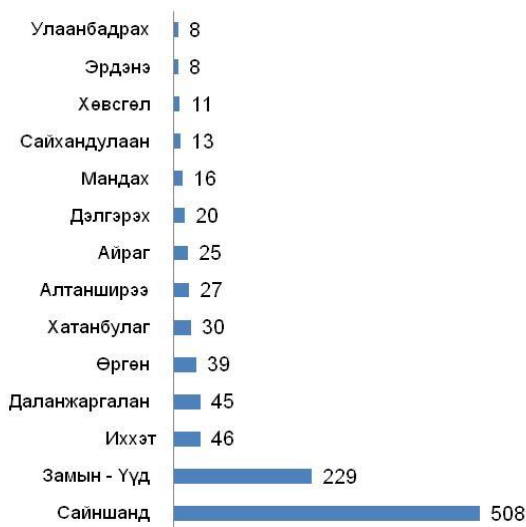
Зураг. Ажилгүй иргэдийн тоо, боловсролоор, хувиар, 2018 оны 01-р сард




Хөдөлмөрийн хэлтэст 2018 оны 01-р сард 246 иргэн шинээр бүртгүүлж, бүртгэлтэй байсан 1 иргэн ажилд зуучлагдан орж, 245 иргэн ажил идэвхтэй хайхгүй байгаа шалтгаанаар бүртгэлээс хасагдсан байна

Хөдөлмөрийн хэлтэст ирсэн 1 ажлын байр нь үйлчилгээний бусад үйл ажиллагааны салбарын захиалга байна. Ажил хайгч 1 эмэгтэй ажилд зуучлагдсан байна

Зураг. Бүртгээлгүй ажилгүй иргэд сумаар



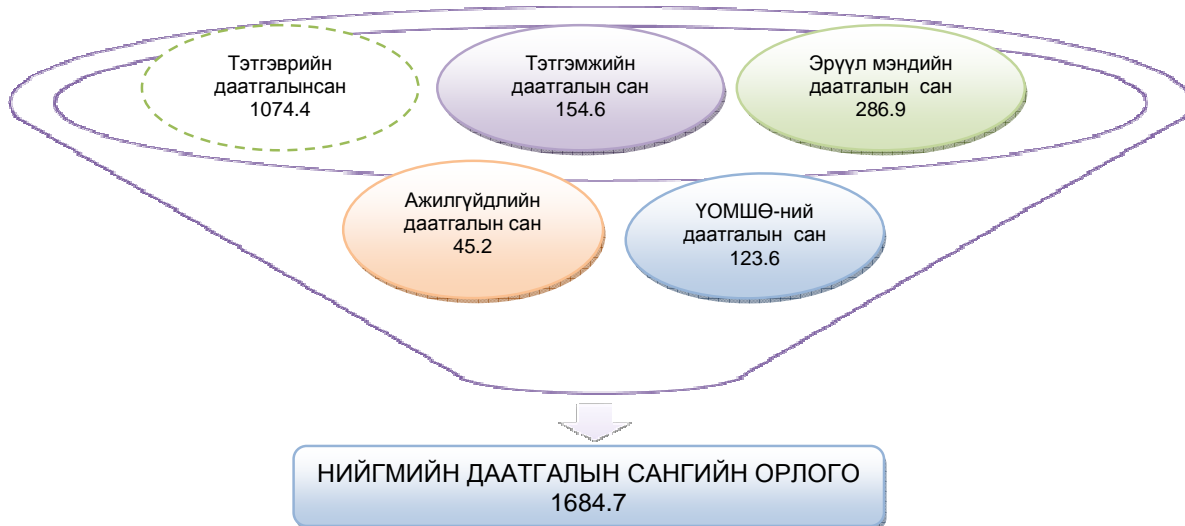
Зураг. Шинээр ажлын байранд орсон иргэд салбараар



#### 1.4 Нийгмийн даатгал, халамж

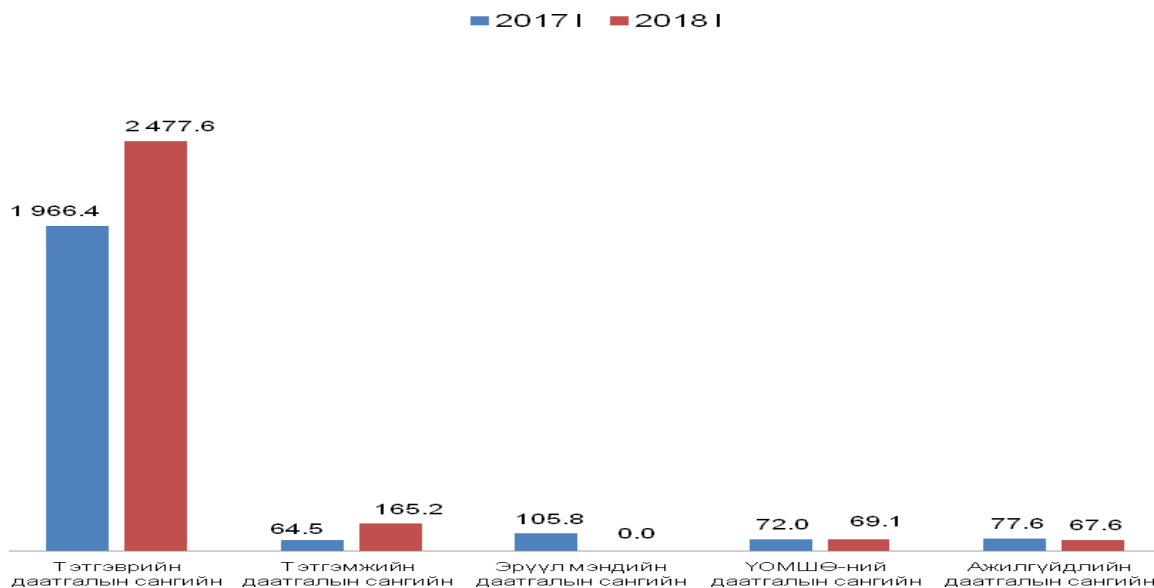
Эрүүл мэнд, нийгмийн даатгалын газрын мэдээллээр нийгмийн даатгалын сангийн орлого 2018 оны эхний 01 сард 1684.7 сая төгрөг болж, өмнөх оны мөн үеэс 208.7 (14.1%) сая төгрөгөөр өссөн байна. Нийгмийн даатгалын сангийн орлого 2018 оны эхний 01 сард өмнөх оны мөн үеэс 208.7 сая төгрөгөөр нэмэгдэхэд тэтгэврийн даатгал 159.7(17.5%) сая төгрөг, ажилгүйдлийн даатгал 22.5(99.1%) өссөн нь голлон нөлөөлсөн байна.

Зураг. Нийгмийн даатгалын сангийн орлого сангийн төрлөөр /сая.төг/ 2018 оны 01 сард



Нийгмийн даатгалын сангийн зарлага 2779.5 сая.төг болж өмнөх оны мөн үеэс 493.2 (21.6%) сая.төгрөгөөр өссөн байна. Зарлагыг бүтцээр нь авч үзвэл тэтгэврийн даатгалын сангаас 2477.6(89.1%) сая.төг, тэтгэмжийн даатгалын сангаас 165.2(5.9%) сая.төг, ҮОМШӨ-ний даатгалын сангаас 69.1(2.5%) сая.төг, ажилгүйдлийн даатгалын сангаас 67.6(2.4%) сая төгрөгийг зарцуулжээ.

Зураг. Нийгмийн даатгалын зарлага, сая төг

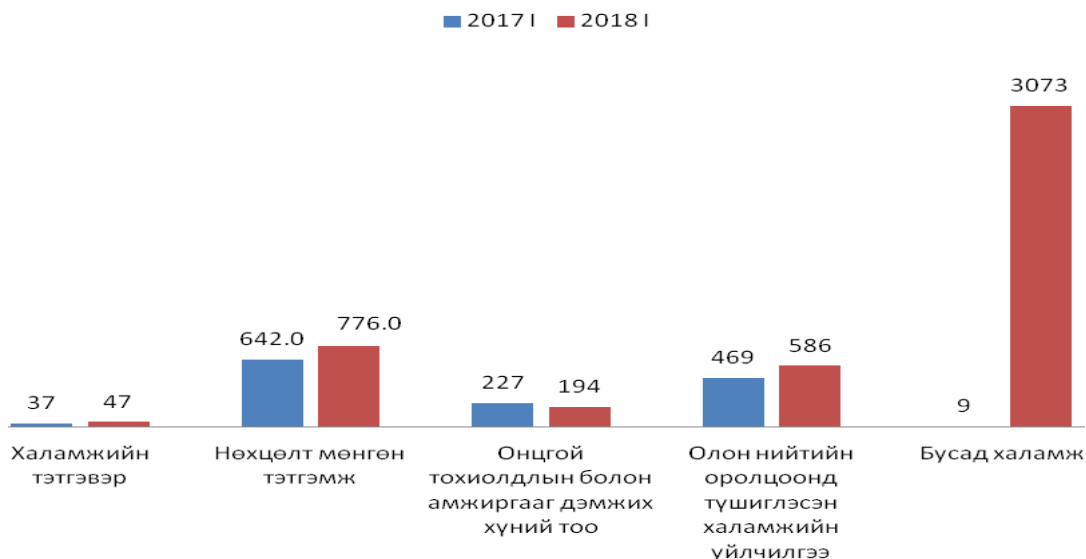


Хөдөлмөр, халамж үйлчилгээний газрын мэдээллээр нийгмийн халамжийн сангаас 2018 оны эхний 01 сард нийгмийн халамжийн сангаас 5895 иргэнд 509.3 сая төгрөгийн халамжийн тэтгэвэр, тэтгэмж олгожээ. Өмнөх онтой харьцуулахад халамж авсан иргэд 3640 (2.6 дахин)-өөр, олгосон тэтгэвэр тэтгэмж 302.9 (2.5 дахин) сая төгрөгөөр нэмэгдсэн байна. Халамжийн тэтгэвэр, тэтгэмж өсөхөд насны хишиг, цалинтай ээж хөтөлбөрт 3061(51.9%) иргэнд 195.9(38.5%) сая төгрөгийн тэтгэмж олгосон нь нөлөөлсөн байна. Нийгмийн халамжийн тэтгэвэрт 2018 онд 1145 хүн хамрагдсан нь өмнөх оноос 301 (35.7%)-ээр, олгосон тэтгэвэрийн хэмжээ 58.9 (49.6%) сая төгрөгөөр нэмэгджээ. Нийгмийн нөхцөлт мөнгөн

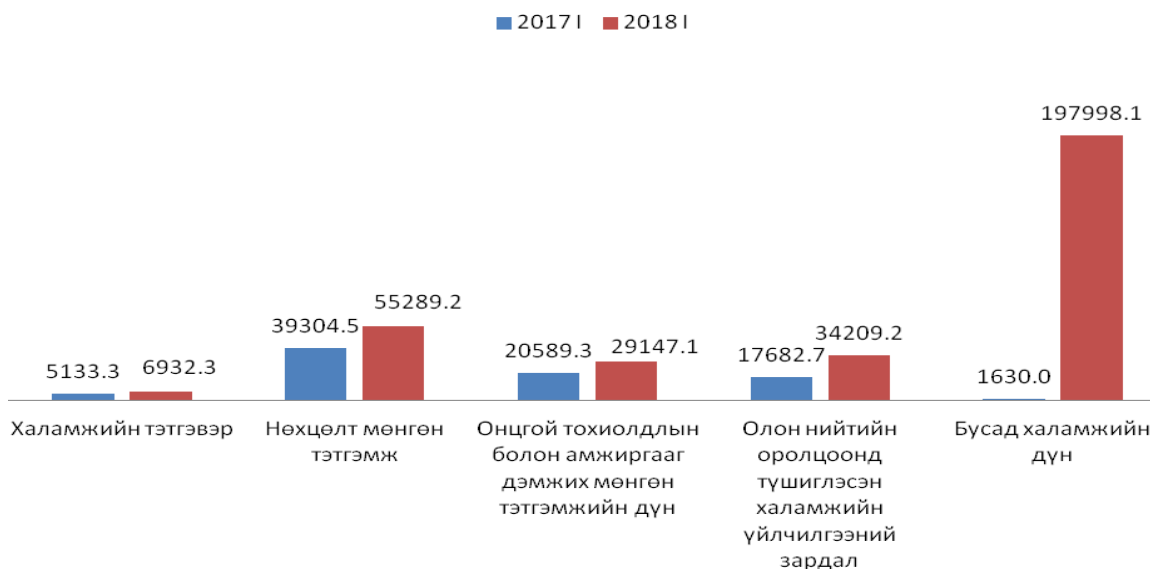


тусламжид 830 иргэнд 59.6 сая төгрөг, онцгой тохиолдлын болон амжиргааг дэмжих мөнгөн тэтгэмжид 261 иргэнд 39.8 сая төгрөг тус тус олгож, нийгмийн халамжийн дэмжлэг туслалцаа зайлшгүй шаардлагатай НХТХууль 3.1.2, 18.2-т заасан өрх, иргэнийг нийгэмшүүлэх, хамт олны бүлэг бүрдүүлэх, орлогын эх үүсвэртэй болгох төсөл хэрэгжүүлэх, амьдрах ухаанд сургахад 586 иргэнд хамруулж 34.2 сая төгрөгийг зарцуулсан байна. Нийгмийн бусад халамжийн шаардлагатай иргэнд үзүүлэх тусламжийг 3073 иргэнд 197.9 сая төгрөг олгосон байна.

Зураг. Хүний тоо



Зураг. Олгосон тэтгэвэр, тэтгэмж /мян төг/



### 1.5 Гэмт хэрэг

Аймгийн Цагдаагийн газраас ирүүлсэн мэдээгээр оны эхний 01 сарын байдлаар 43 хэрэг бүртгэгдэж, гэмт хэргийн улмаас 12 хүн гэмтэж, 1 хүн нас барсан байна. Бүртгэгдсэн гэмт хэргийн тоо өмнөх оны мөн үеэс 33(43.4%)-аар, нас барсан хүний тоо 7 (88.0%)-аар нэмэгдэж, гэмтсэн хүний тоо 13(52.0%) -аар буурсан байна.

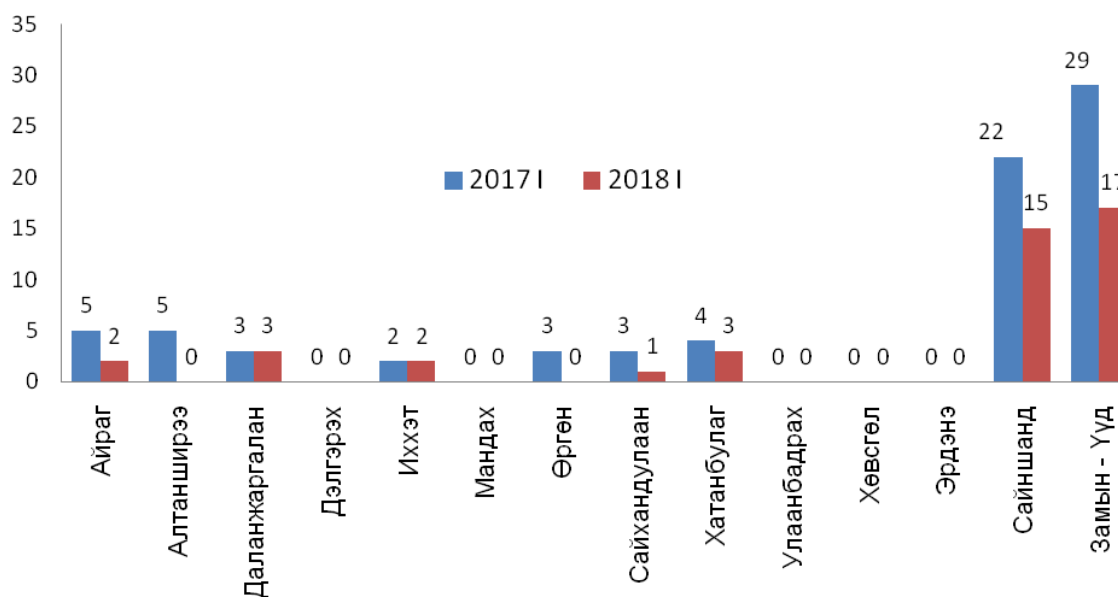


Бүртгэгдсэн гэмт хэргийг төрлөөр нь өмнөх оны мөн үетэй харьцуулбал хүний амины гэмт хэрэг 7 (87.5%)-оор, хүний эрүүл мэндэд хохирол учруулсан гэмт хэрэг 13 (52.0%)-аар, хөдөлгөөний аюулгүй байдал, тээврийн хэрэгчлийн ашиглалтын журам зөрчсөн гэмт хэрэг 2 (33.0%)-аар буурч, хүчингийн гэмт хэрэг, булаалт, хөрөнгө завших гэмт хэрэг, авилгын гэмт хэрэг, цэргийн албаны эсрэг гэмт хэрэг, цахим мэдээллийн аюулгүй байдлын эсрэг гэмт хэрэг бүртгэгдээгүй, бусад төрлийн гэмт хэрэг нэмэгджээ.

Нийт бүртгэгдсэн гэмт хэргийн 13(30.2%) хувийг өмчлөх эрхийн эсрэг гэмт хэрэг, 12(27.9%) хувийг хүний эрүүл мэндэд хохирол учруулсан гэмт хэрэг, 5(11.6%) хувийг улсын хилээр хууль бусаар эд зүйлс нэвтрүүлсэн гэмт хэрэг, 30.3 хувийг бусад төрлийн гэмт хэргүүд эзэлж байна. Согтуугаар үйлдсэн гэмт хэрэг 6 бүртгэгдсэн нь өмнөх оны мөн үетэй харьцуулахад 75.0 хувиар буурсан байна.

Гэмт хэргийн тоо өмнөх оны мөн үеэс Айраг, Алтанширээ, Өргөн, Сайхандулаан, Хатанбулаг, Сайншанд, Замын-Үүд сумдад буурч, Даланжаргалан, Иххэт сумдад өмнө онтой адил, Дэлгэрэх, Мандах, Улаанбадрах, Хөвсгөл, Эрдэнэ сумдад гэмт хэрэг бүртгэгдээгүй байна.

Зураг. Бүртгэгдсэн гэмт хэргийн тоо, сумаар

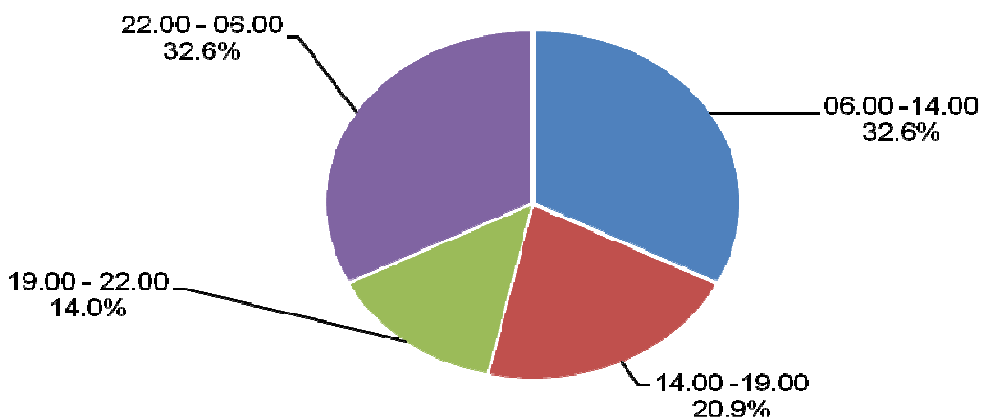


Гэмт хэргийн улмаас иргэд, байгууллага, аж ахуйн нэгжид 41.1 сая төгрөгийн хохирол учирсан нь өмнөх оны мөн үетэй харьцуулахад 197.7 (82.8) сая төгрөгөөр буурсан байна. Учирсан хохирлын 23.0 (55.9%) сая төгрөг эргэн төлөгдсөн байна.

Нийт гэмт хэргийн 16 (37.2%) нь гэр сууцандаа, 10 (23.3%) нь гудамж олон нийтийн газарт, 6(14.0%) нь согтуугаар, 1 (2.3%) бүлэглэн, 2 (4.7%) хувийг эмэгтэй хүн, хүүхэд оролцон, 14(32.6%) нь шөнийн цагаар /22-06 цаг/ үйлдсэн байна. Тайлант хугацаанд нийт 70 хүн эрүүлжүүлэгдэж, 12 хүн баривчлагджээ.



Зураг. Бүртгээгдсэн гэмт хэргийн бүтэц, хэрэг үйлдэгдсэн цагаар 01 сард



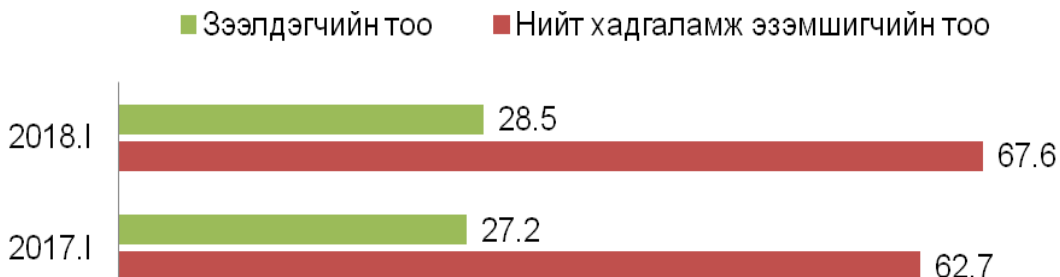
### Хоёр. Макро эдийн засгийн статистикийн үзүүлэлт



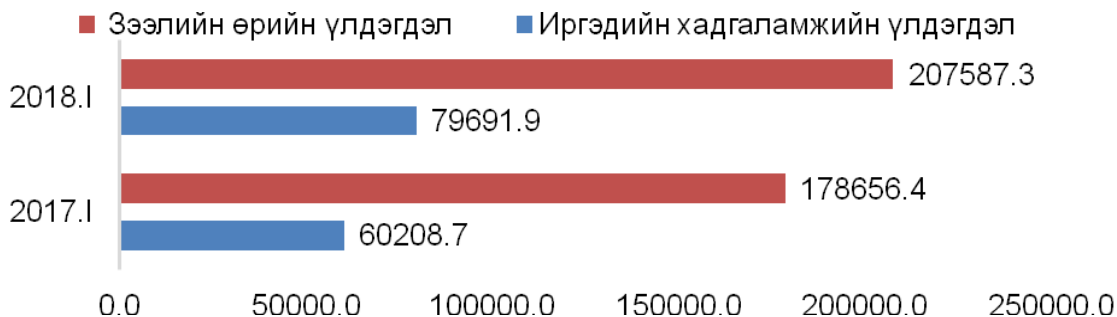
#### 2.1 Мөнгө, зээл

Монгол банкны мэдээгээр арилжааны банкуудын кассын орлого 108.7 тэрбум төгрөг болж өмнөх оноос 17.7(19.4%) сая төгрөгөөр, цэвэр зарлага 103.8 тэрбум төгрөг болж 16.1(18.3%) сая төгрөгөөр тус тус өссөн байна.

Зураг. Хадгаламж эзэмшигч, зээлдэгчийн тоо, 2017- 2018 он, мян.хүн



Зураг. Хадгаламжийн үлдэгдэл, зээлийн өрийн үлдэгдэл, 2017-2018 он, сая.төг



Иргэдийн мөнгөн хадгаламж 79.7 тэрбум төгрөг болж нэг хадгаламж эзэмшигчид дунджаар 1178.9 мянган төгрөг, аймгийн нэг хүнд дундажаар 1168.5 мянган төгрөгийн

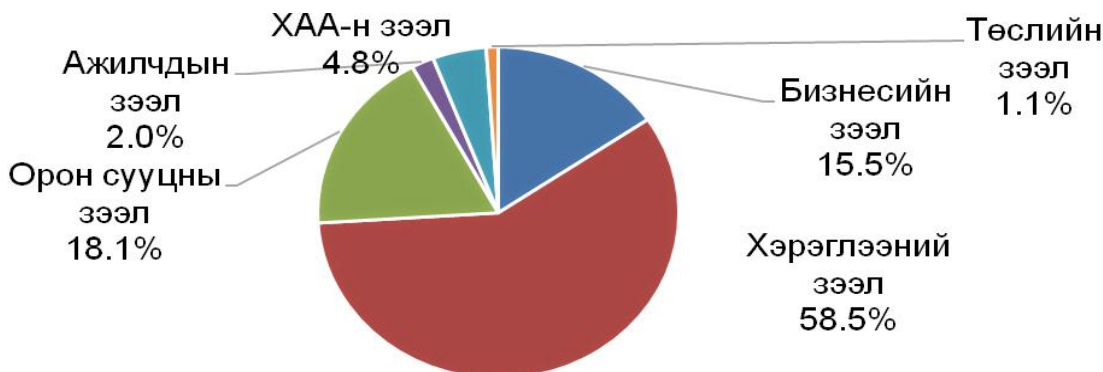


хадгаламж ногдож байна. Өмнөх оны мөн үетэй харьцуулахад хадгаламж эзэмшигчийн тоо 4.9 (7.8%) мянган хүнээр, хадгаламжийн үлдэгдэл 19.5 (32.4%) тэрбум төгрөгөөр өссөн байна.

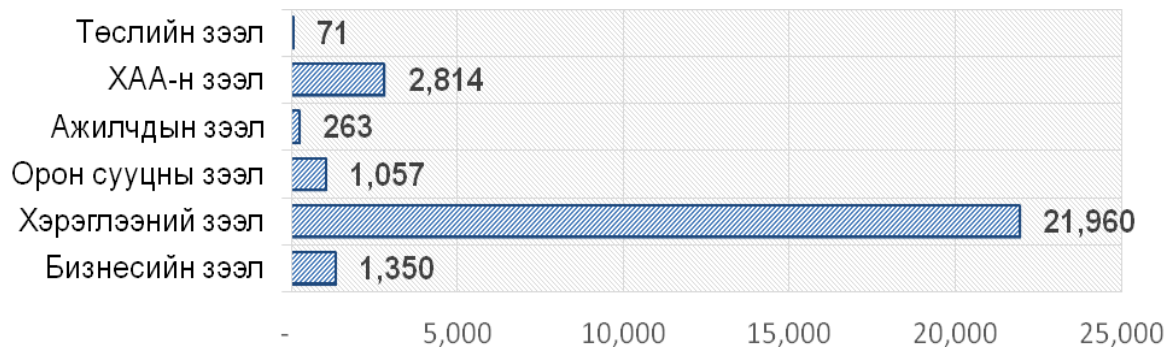
Хугацаа хэтэрсэн зээлийн өрийн үлдэгдэл 2018 оны 01 дүгээр сарын эцэст 3737.6 сая төгрөг болж, өмнөх сараас 351.5(10.4%) сая төгрөгөөр, өмнөх оны мөн үеэс 1463.2(64.3%) сая төгрөгөөр нэмэгджээ. Хугацаа хэтэрсэн зээлийн өрийн үлдэгдэл нийт зээлийн өрийн үлдэгдлийн 1.8 хувийг эзэлж, өмнөх сараас 0.1 пунктээр, өмнөх оны мөн үеэс 0.5 пунктээр нэмэгджээ.

Чанаргүй зээл 01 дүгээр сарын эцэст 6950.3 сая төгрөг болж өмнөх сараас 214.0 (3.2%) сая төгрөгөөр, өмнөх оны мөн үеэс 1240.4 (15.1%) сая төгрөгөөр буурсан. Чанаргүй зээл нийт зээлийн өрийн үлдэгдлийн 3.3 хувийг эзэлж, өмнөх оны мөн үеэс 1.3 пунктээр буурсан байна.

Зураг. Зээл төрлөөр, дүнд эзлэх хувиар, 2018.01 сард



Зураг. Зээлдэгчийн тоо, зээлийн төрлөөр, 2018.01 сард



## 2.2 Орон нутгийн төсөв

2018 оны 01 дүгээр сарын байдлаар орон нутгийн төсөвт 1397.3 сая төгрөгийн орлого төвлөрүүлжээ. Төсвийн орлогын төлөвлөгөөний биелэлт 93.0 хувь байна. Өмнөх оны мөн үетэй төсвийн орлогын дүнг харьцуулахад 7.7 хувиар өссөн байна. Аймгийн орон нутгийн төсвийн орлогын 85.9 хувийг татварын, 14.1 хувийг татварын бус орлого бүрдүүлсэн байна.

Зураг. Орон нутгийн төсвийн орлого, зарлагын бүтэц, хувиар, 2018 оны 01-р сард



Улсын нэгдсэн төсөвт ААНБ-ын орлогын албан татвар, дотоодын бараа, үйлчилгээний татвар, ашигт малтмал нөөц ашигласны төлбөр, агаарын бохирдлын төлбөр нийт 201.3 сая төгрөгийг төвлөрүүлсэн байна. Улсын төсөвт төвлөрүүлсэн орлого өмнөх оны мөн үеэс 9.2(4.4%) сая.төг-өөр буурсан хэдий ч тухайн оны төлөвлөгөөнөөс 40.3(25.0%) сая.төг-өөр давуулан биелүүлсэн байна.



### 2.3 Үнэ

Хэрэглээний үнийн индекс гэдэг нь хэрэглэгчдийн худалдаж авсан бараа, үйлчилгээний нэр төрөл өөрчлөлтгүй тогтвортой байхад үнэ дунджаар хэрхэн өөрчлөгдөж буйг хэмждэг үзүүлэлт юм.

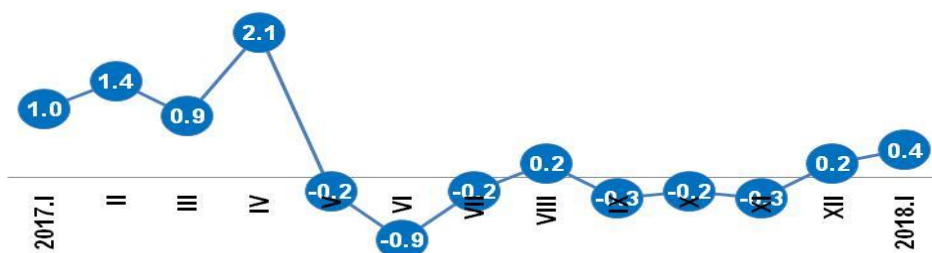
Хэрэглээний үнийн индекс 2018 оны 01 дугаар сард өмнөх сараас 0.4 хувиар өсч, өмнөх оны мөн үеэс 2.4 хувиар өсчээ.

**Ерөнхий индекс өмнөх сараас 0.4 хувиар өсөхөд:** хүнсний бараа, ундаа усны бүлэг 0.8 хувь, согтууруулах ундаа, тамхи мансууруулах бодисын бүлэг, 2.0 хувь, хувцас, бөс бараа, гуталын бүлэг 0.3 хувь, гэр ахуйн тавилга, гэр ахуйн барааны бүлэг 0.1 хувь, эм, тариа, эмнэлэгийн үйлчилгээний бүлэг 2.0, тээвэр 0.3 хувиар өссөн нь голлон нөлөөлсөн байна.

Зураг. Хэрэглээний үнийн индекс, 2018 оны 01 дүгээр сарын өөрчлөлт, өмнөх сартай харьцуулсанаар (өмнөх сар=100)



Зураг. Хэрэглээний үнийн индекс, 2018 оны 01 дугаар сарын өөрчлөлт, сар бүрээр (өмнөх сар=100)



### Гурав. Эдийн засгийн статистикийн үзүүлэлт



#### 3.1 Хөдөө аж ахуй

Хөдөө аж ахуйн бүтээгдэхүүний үнийн судалгаагаар Сайншанд суманд 01-р сард ноолуурын дундаж үнэ 60000 төгрөг болж өмнөх оны мөн үеэс 15000 (33.3%) төг, өөр өссөн байна. Харин ингэний сүү 2500 төг, тэмээний шир 15.0 мянган төгрөг, адууны шир 20.0 мянган төгрөг, ямааны арьс 33.0 мянган төг-ийн ханштай байна. Эр хонь 80.0-180.0 мян.төг, эр ямаа 60.0-120.0 мян.төг-өөр худалдаалагдаж байна.



#### 3.2 Аж үйлдвэр

Оны эхний 01 сард аж үйлдвэрийн салбарт 11804.0 сая төгрөгийн бүтээгдэхүүн үйлдвэрлэж, 14234.3 сая төгрөгийн бүтээгдэхүүнийг зах зээлд борлууллаа. Өмнөх оны мөн үетэй харьцуулахад нийт бүтээгдэхүүн үйлдвэрлэлт 51.0 хувиар, борлуулалт 41.8 хувиар тус тус өссөн байна. Бүтээгдэхүүн үйлдвэрлэлт, борлуулалтын өсөлтөд нүүрс олборлолт, цементний үйлдвэрлэл нэмэгдсэн нь нөлөөлжээ.

Аж үйлдвэрийн бүтээгдэхүүн үйлдвэрлэлийн 6.8 хувийг төрийн, 93.2 хувийг хувийн өмчийн аж ахуйн нэгжүүд үйлдвэрлэжээ.

Аж ахуйн нэгжийн хариуцлагын хэлбэрээр авч үзвэл улсын үйлдвэрийн газар 6.8 хувь, компани 92.7 хувь, өрхийн аж ахуй 0.5 хувийг тус тус эзэлж байна.

Статистикийн мэдээлэлд хамрагдсан гол нэр төрлийн бүтээгдэхүүн үйлдвэрлэлийг өмнөх оны мөн үетэй харьцуулахад нарийн боов 1.0 мян.тонноор, сүүн бүтээгдэхүүн 4.4 мян.литрээр, цемент 6.3 мян.тонноор, модон эдлэл 13300.0 мян.төгрөгөөр, дээл 26 ширхгээр, жижиг оёдол 3328.0 мян.төгрөгөөр, вакуум цонх 172.2 м2-аар, цэвэр ус 118.1 мян.литрээр, нүүрс 20.0 мянган тонноор тус тус илүү үйлдвэрлэгджээ.



## Дөрөв. Байгаль орчны статистикийн үзүүлэлт



### 4.1 Байгаль орчин Цаг уур

2018 оны 01 дүгээр сард агаарын дундаж температур нийт сумдын нутгаар 15.4-19.5 хэм хүйтэн байлаа. Агаарын хамгийн их температур өдөртөө нийт сумдын нутгаар 2–6 хэм хүйтэн байлаа. Замын-Үүд, Улаанбадрах сумдад ОЖД-аас 1.7-2.4 хэмээр дулаан, Өргөн, Сайншанд, Айраг, Алтанширээ, Хатанбулаг сумдад ОЖД-ийн орчим, бусад сумдын нутгаар ОЖД-аас 1.1-2.3 хэм хүйтэн байлаа. Хөрсний гадарга дээр шөнөдөө 30-35 хэм хүйтэн, өдөртөө Иххэт суманд 5 хэм хүйтэн, бусад сумдын нутгаар 0-5 хэм дулаан байв.

01 дүгээр сард нийт сумдын нутгаар 2-6 өдөр 0.0-3.3 мм хур тунадас орж сарын нийлбэр хамгийн их тунадас Алтанширээ суманд 3.1 мм, Айраг суманд 2.9 мм, Сайншанд суманд 2.6 мм орсон байна.

Энэ сард салхины хамгийн их хурд секундэд 12-20 метр хүрсэн. 10м/с-ээс дээш салхитай хоногийн тоо дэлгэрэх суманд 26, Замын-Үүд, Мандах, Хөвсгөл сумдад 25, сумдын нутгаар 13-24 өдөр байлаа.

\_\_\_\_\_ о Оо \_\_\_\_\_



## АГУУЛГА

### II. Эдийн засаг, нийгмийн хөгжлийн байдлын тухай статистикийн тоон мэдээлэл

(Эдийн засгийн үйл ажиллагааны ангиллаар)

#### Нэг. Эрүүл мэнд

- 1.1 Эрүүл мэнд
- 1.2 Төрөлт, эх хүүхдийн эндэгдэл, сумаар
- 1.3 Халдварт өвчний гаргалт, сумаар

#### Хоёр. Хөдөлмөр эрхлэлт

- 2.1 Ажилгүй иргэдийн тоо, боловсролын түвшингээр
- 2.2 Ажилгүй иргэдийн тоо, сумаар
- 2.3 Ажлын байрны захиалга, эдийн засгийн салбарын ангилалаар
- 2.4 Ажлын байрны захиалга ажил мэргэжлийн ангилалаар
- 2.5 Ажилд зуучилсан иргэд, ажил мэргэжлийн ангилалаар
- 2.6 Шинээр бий болгосон ажлын байр, эдийн засгийн салбарын ангилалаар

#### Гурав. Нийгмийн даатгал, халамж

- 3.1 Нийгмийн даатгалын сангийн орлого, зарлага, төрлөөр
- 3.2 Нийгмийн даатгалд заавал даатгуулагчийн тоо, олгосон тэтгэврийн хэмжээ
- 3.3 Нийгмийн халамжийн үйлчилгээнд хамрагдсан хүний тоо, олгосон тэтгэвэр, тэтгэмжийн хэмжээ

#### Дөрөв. Гэмт хэрэг

- 4.1 Бүртгэгдсэн хэргийн тоо төрлөөр, аймгийн дүнгээр
- 4.2 Бүртгэгдсэн хэргийн тоо сумаар

#### Тав. Мөнгө, зээл

- 5.1 Мөнгөн гүйлгээ, зээл
- 5.2 Хадгаламж, зээл, сумаар, 1 сарын эцэст

#### Зургаа. Орон нутгийн төсөв

- 6.1 Орон нутгийн төсвийн орлого, сая төгрөгөөр
- 6.2 Орон нутгийн төсвийн зарлага, сая төгрөгөөр
- 6.3 Орон нутгийн төсвийн орлого, зарлага, сумдаар, сая төгрөгөөр
- 6.4 Улсын нэгдсэн төсөвт төвлөрүүлсэн орлого, сая төгрөгөөр

#### Долоо. Үнэ

- 7.1 Хэрэглээний үнийн индекс
- 7.2 Хэрэглээний бараа, үйлчилгээний үнэ тариф
- 7.3 Гол нэрийн барааны үнэ, хөрш зэргэлдээ аймгуудаар

#### Найм. Хөдөө аж ахуй

- 8.1 ХАА-н бүтээгдэхүүний үнийн судалгаа, төрлөөр
- 8.2 Малын үнийн судалгаа, сумаар

#### Ес. Аж үйлдвэр

- 9.1 Нийт бүтээгдэхүүн, борлуулалт, оны үнээр
- 9.2 Аж үйлдвэрийн үйлдвэрлэлийн жигд ажиллагаа
- 9.3 Аж үйлдвэрийн салбарын бүтээгдэхүүний үйлдвэрлэл, дэд салбараар
- 9.4 Бүтээгдэхүүний үйлдвэрлэл, сумаар, нийт бүтээгдэхүүн гол нэр төрлөөр

#### Арав. Байгаль орчин

- 10.1 Цаг уурын үзүүлэлт

#### Тэмдэглэлийн тайлбар:

- ( ,, ) - тухайн тоо, баримт байхгүй
- ( 0 ) - тайлант хугацаанд гүйцэтгэлгүй
- ( х ) - энэ хүснэгтэнд тоо нөхөгдөхгүй
- ( . ) - мэдээлэгдэх хугацаа болоогүй

**ДОРНОГОВЬ АЙМГИЙН НИЙГЭМ, ЭДИЙН ЗАСГИЙН БАЙДАЛ**  
( 2018 ОНЫ 01 ДҮГЭЭР САРЫН БАЙДЛААР )

**I. Эдийн засаг, нийгмийн үндсэн үзүүлэлтүүд**

Үзүүлэлт	Хэмжих нэгж	2015	2016	2017	2018	2017 - 2016	2017 2016
1. Бэлэн хүн ам	мянган хүн	63.5	63.1	68.2	68.3	0.1	100.1
- Төрсөн хүүхдийн тоо*	тоо	118	121	112	126	14	112.5
- Нас барсан хүний тоо - бодит тоогоор**	тоо	27	28	24	24	0	100.0
- Хүн амын цэвэр өсөлт - бодит тоогоор	тоо	91	93	88	102	14	115.9
- Нялхасын эндэгдэл - бодит тоогоор	тоо	1	1	1	0	-1	0.0
- 1000 хүүхдэд ноогдох	тоо	8.5	8.3	8.9	0.0	-8.9	0.0
2. Халдварт өвчний гаралт - бодит тоогоор	тоо	64	152	95	41	-54	43.2
- 10000 хүнд ногдох	тоо	10.1	24.1	14	6	-8	43.1
3. Ажилгүй иргэдийн тоо - бүгд	тоо	1376	1 265	1 677	1 025	- 652	61.1
- Үүнээс эмэгтэй	тоо	879	831	732	517	- 215	70.6
- Хөдөлмөрийн насны 10000 хүнд ногдох ажилгүй иргэдийн тоо	тоо	333	316	395	237	- 158	60.0
4. Шинээр бий болсон ажлын байр-бүгд	тоо	12	18	12	2	-10	16.7
Үүнээс: Байнгын ажлын байр	тоо	12	18	12	1	-11	8.3
Улирлын чанартай ажлын байр	тоо	0	0	0	0	0	0.0
5. Гэмт хэргийн гаралт - бодит тоогоор	тоо	60	49	76	43	-33	56.6
- 10000 хүнд ногдох ***	тоо	14.1	11.5	17.7	9.8	-8	55.2
7. Аж үйлдвэрийн нийт бүтээгдэхүүн	сая төгрөг	1552.3	1575.7	7819.8	11804.0	3984.2	151.0
- Борлуулсан бүтээгдэхүүн	сая төгрөг	1041.7	1077.9	10040.9	14234.3	4193.4	141.8

\* - 2015, 2016, 2017 оны жилийн эцэст

\*\*-Төрөлт, нас баралтыг ЭМГ-ын мэдээнээс авав.

\*\*\* - 18 - аас дээш насны 10000 хүнд ногдохоор тооцов.



## II. ЭДИЙН ЗАСАГ НИЙГМИЙН ХӨГЖЛИЙН БАЙДЛЫН

## НЭГ. ЭРҮҮЛ МЭНД

## 1.1 ЭРҮҮЛ МЭНДИЙН ЗАРИМ ҮЗҮҮЛЭЛТ, жил бүрийн эхний 01 сард

Үзүүлэлт	Хэмжих нэгж	2017 I	2018 I	Өсөлт	
		тоо		хувь	
1. Амбулаторийн үзлэг	мян.хүн	37.9	30.8	-7.1	81.3
2. Ор хоног	мян.хүн	12.0	11.8	-0.2	98.3
3. Урьдчилан сэргийлэх тарилга	мян.хүн	1.0	1.1	0.1	110.0
4. Эмчлүүлсэн хүний тоо	мян.хүн	1.8	1.6	-0.2	88.9
5. Түргэн тусламжын дуудлага	мян.хүн	2.0	2.1	0.1	105.0
Үүнээс: алсын дуудлага	мян.хүн	0.4	0.4	0	100.0
6. Осол гэмтлийн өвчлөл	хүн	192	230	38	119.8
Үүнээс: нас баралт	хүн	4	3	-1	75.0
7. Шинээр хяналтанд авсан жирэмсэн эх	хүн	156	165	9	105.8
Үүнээс: эхний 3 сартайн хяналт	хүн	140	135	-5	96.4
8. Амаржсан эх	хүн	113	125	12	110.6
Үүнээс: нас баралт	хүн	0	0	0	0.0
9. 1-5 хүртэл насны эндсэн хүүхэд	хүн	0	1	1	0.0
10. 1 хүртэл насандаа эндсэн хүүхэд	хүн	1	0	-1	0.0

## 1.2. ТӨРӨЛТ, ЭХ, ХҮҮХДИЙН ЭНДЭГДЭЛ, сумаар, жил бүрийн эхний 01 сард

Сумын нэр	Амаржсан эх	Эхийн эндэгдэл	Амьд төрсөн хүүхэд	1	1-5
				хүртэл насандаа эндсэн хүүхэд	хүртэл насны эндсэн хүүхэд
тоо					
Дүн	125	0	126	0	1
Айраг					
Алтанширээ					
Даланжаргалан					
Дэлгэрэх					
Иххэт					
Мандах					
Өргөн					
Сайхандулаан					
Улаанбадрах					
Хатанбулаг					
Хөвсгөл					
Эрдэнэ	1		1		
Сайншанд	108		109		
Замын - Үүд	16		16		1

Эх үүсвэр: Эрүүл мэндийн газар

1.3. БҮРТГЭГДСЭН ХАЛДВАРТ ӨВЧИН, төрлөөр, жил бүрийн эхний 01 сард

Үзүүлэлт	2017 I	2018 I	Өсөлт	
	тоо			хувь
Халдварт өвчний гаралт-Бүгд	95	41	-54	43.2
Вируст гепатит	2	0	-2	0.0
Сүрьеэ	9	5	-4	55.6
Тэмбүү	7	7	0	100.0
Заг хүйтэн	9	12	3	133.3
Трихоминиаз	18	5	-13	27.8
Цусан суулга			1	1
Бусад	50	11	-39	22.0

Эх үүсвэр: Эрүүл мэндийн газар



*Нийгэм, эдийн засгийн байдлын танилцуулга*  
ХОЁР. ХӨДӨЛМӨР ЭРХЛЭЛТ

2.1 БҮРТГҮҮЛСЭН АЖИЛ ХАЙГЧ ИРГЭДИЙН ТОО, боловсролын түвшингээр, жил бүрийн 01 сарын эцэст

Боловсролын түвшингээр	2015. I	2016. I	2017. I	2018. I	$\frac{2018. I}{2015. I}$	$\frac{2018. I}{2017. I}$
	хүний тоо				хувь	
ДҮН	1 376	1 265	1 677	1 025	74.5	61.1
Үүнээс: Эмэгтэй	831	732	877	517	62.2	59.0
Магистр, доктор	4	7	8	4	100.0	50.0
Дээд боловсролтой	384	314	406	230	59.9	56.7
Тусгай дунд	119	163	180	55	46.2	30.6
Техник мэргэжлийн	99	143	164	83	83.8	50.6
Бүрэн дунд	458	455	691	568	124.0	82.2
Бүрэн бус дунд	250	142	187	57	22.8	30.5
Бага	49	33	32	9	18.4	28.1
Боловсролгүй	13	8	9	19	146.2	211.1

2.2 АЖИЛ ХАЙГЧ ИРГЭДИЙН ТОО, сумаар, жил бүрийн 01 сарын эцэст

	Ажил хайгч иргэдийн тоо		Ажилд орсон хүний тоо		Шинээр бүртгүүлсэн хүний тоо	
	2017. I	2018. I	2017. I	2018. I	2017. I	2018. I
ДҮН	1677	1025	63	1	174	246
Айраг	200	25	18		24	2
Алтанширээ	19	27	0		6	20
Даланжаргалан	57	45	1		4	4
Дэлгэрэх	47	20	8		22	0
Иххэт	41	46	0		0	0
Мандах	95	16	0		0	6
Өргөн	70	39	2		20	0
Сайхандулаан	44	13	1		4	2
Улаанбадрах	31	8	2		0	1
Хатанбулаг	45	30	2		2	10
Хөвсгөл	31	11	4		12	3
Эрдэнэ	27	8	3		8	8
Сайншанд	707	508	1	1	56	90
Замын - Үүд	263	229	21		16	100

Эх үүсвэр: Хөдөлмөр, халамж үйлчилгээний газар

2.3 АЖЛЫН БАЙРНЫ ЗАХИАЛГА, эдийн засгийн салбарын ангилал 2018 оны 01 сарын эцэст

Салбарын ангилал	2017. I	2018. I
	Тоо	
Бүгд	80	1
ХАА, ан агнуур, ойн аж ахуй, загас барилт	6	
Уул уурхай олборлох аж үйлдвэр	20	
Боловсруулах үйлдвэрлэл	0	
Цахилгаан, хий, уур, агааржуулалт	0	
Усны хангамж, бохир ус зайлуулах систем, хог хаягдлын менежмент болон цэвэрлэх үйл ажиллагаа	0	
Барилга	0	
Бөөний ба жижиглэн худалдаа, машин, мотоциклийн засвар үйлчилгээ	0	1
Тээвэр агуулахын үйл ажиллагаа	0	
Зочид буудал, байр, сууц болон нийтийн хоолны үйлчилгээ	0	
Мэдээлэл, холбоо	0	
Санхүүгийн болон даатгалын үйл ажиллагаа	0	
Үл хөдлөх хөрөнгийн үйл ажиллагаа	0	
Мэргэжлийн шинжлэх ухаан болон техникийн үйл ажиллагаа	0	
Удирдлагын болон дэмжлэг үзүүлэх үйл ажиллагаа	0	
Төрийн удирдлага, батлан хамгаалах, үйл ажиллагаа, албан журмын нийгмийн хамгаалал	15	
Боловсрол	3	
Хүний эрүүл мэнд, нийгмийн халамжийн үйлчилгээ	5	
Урлаг, үзвэр, тоглоом наадам	2	
Үйлчилгээний бусад үйл ажиллагаа	29	
Хүн хөлслөн ажиллуулдаг өрхийн үйл ажиллагаа, өрхийн өөрийн хэрэглээнд зориулан үйлдвэрлэсэн нэр төрлөөр нь салгаж тодорхойдох боломжгүй бүтээгдэхүүн, үйлчилгээ	0	
Олон улсын байгууллага, суурин төлөөлөгчийн үйл ажиллагаа	0	

2.4 АЖЛЫН БАЙРНЫ ЗАХИАЛГА, ажил, мэргэжлийн ангилал 2018 оны 01 сарын эцэст

Үзүүлэлт	2017. I	2018. I
	Тоо	
Бүгд	80	1
Менежер	3	
Мэргэжилтэн	16	1
Техникч болон туслах дэд/ мэргэжилтэн	4	
Контор, үйлчилгээний ажилтан	8	
Худалдаа, үйлчилгээний ажилтан	22	
ХАА, ой загас агнуурын ажилтан	0	
Үйлдвэрлэл, барилга, гар урлал, холбогдох ажил үйлчилгээний ажилтан	0	
Суурин төхөөрөмж, машин механизмын операторч, угсрагч	12	
Энгийн ажил мэргэжил	14	
Зэвсэгт хүчний ажил мэргэжил	1	

Эх үүсвэр: Хөдөлмөр, халамж үйлчилгээний газар

## 2.5 АЖИЛД ЗУУЧИЛСАН ИРГЭД, ажил, мэргэжлийн ангилалаар 01 сарын эцэст

Үзүүлэлт	2017. I		2018. I	
	Бүгд	эмэгтэй	Бүгд	эмэгтэй
	тоо		тоо	
Бүгд	63	37	1	1
Менежер	3	1		
Мэргэжилтэн	8	6	1	1
Техникч болон туслах дэд/ мэргэжилтэн	3	3		
Контор, үйлчилгээний ажилтан	6	5		
Худалдаа, үйлчилгээний ажилтан	19	11		
ХАА, ой загас агнуурын ажилтан	0	0		
Үйлдвэрлэл, барилга, гар урлал, холбогдох ажил үйлчилгээний ажилтан	0	0		
Суурин төхөөрөмж, машин механизмын операторч, угсрагч	11	3		
Энгийн ажил мэргэжил	13	8		
Зэвсэгт хүчний ажил мэргэжил	0	0		

## 2.6 ШИНЭ АЖЛЫН БАЙРАНД ОРСОН ИРГЭН, эдийн засгийн салбарын ангиллаар 01 сарын эцэст

Салбарын ангилал	Бүгд	Эмэгтэй	Бүгдээс: Ажлын байрны шинж, чанараар	
			Байнга	Улирал
	тоо			
Бүгд	2	0	2	0
ХАА, ан агнуур, ойн аж ахуй, загас барилт, ан агнуур	1	0	1	
Уул уурхай олборлолт				
Боловсруулах үйлдвэрлэл				
Цахилгаан, хий уур агааржуулалтын хангамж				
Усан хангамж, бохир ус, хог хаягдлын менежмент				
Барилга				
Бөөний ба жижиглэн худалдаа, гэр ахуйн барааны засварлах үйлчилгээ				
Тээвэр агуулахын үйл ажиллагаа				
Байр сууц болон хоол хүнсээр үйлчлэх үйл ажиллагаа				
Мэдээлэл холбоо				
Санхүүгийн болон даатгалын үйл ажиллагаа				
Үл хөдлөх хөрөнгийн үйл ажиллагаа				
Мэргэжлийн шинжлэх ухаан болон техникийн үйл ажиллагаа				
Захиргааны болон дэмжлэг үзүүлэх үйл ажиллагаа				
Төрийн удирдлага, батлан хамгаалах, албан журмын даатгал	1		1	
Боловсрол				
Хүний эрүүл мэнд ба нийгмийн үйл ажиллагаа				
Урлаг үзвэр тоглоом наадам				
Үйлчилгээний бусад үйл ажиллагаа				
Хүн хөлслөн ажиллуулдаг өрхийн аж ахуй				
Олон улсын байгууллагын үйл ажиллагаа				

Эх үүсвэр: Хөдөлмөр, халамж үйлчилгээний газар



## ГУРАВ. НИЙГМИЙН ДААТГАЛ, ХАЛАМЖ

## 3.1 НИЙГМИЙН ДААТГАЛЫН САНГИЙН ОРЛОГО, ЗАРЛАГА төрлөөр, жил бүрийн 01 сарын эцэст

Үзүүлэлт	Олгосон тэтгэвэр тэтгэмж		<u>2018 I</u>
	2017 I	2018 I	2017 I
	сая төгрөг		хувь
Нийгмийн даатгалын сангийн орлого	1 476.0	1 684.7	114.1
Үүнээс: Тэтгэврийн даатгалын сангийн	914.7	1 074.4	117.5
Тэтгэмжийн даатгалын сангийн	102.7	154.6	150.5
Эрүүл мэндийн даатгалын сангийн	307.9	286.9	93.2
ҮОМШӨ-ний даатгалын сангийн	128	123.6	96.6
Ажилгүйдлийн даатгалын сангийн	22.7	45.2	199.1
Нийгмийн даатгалын сангийн зарлага	2286.3	2779.5	121.6
Үүнээс: Тэтгэврийн даатгалын сангийн	1 966.4	2 477.6	126.0
Тэтгэмжийн даатгалын сангийн	64.5	165.2	2.6 <sup>2</sup>
Эрүүл мэндийн даатгалын сангийн	105.8	0.0	0.0
ҮОМШӨ**-ний даатгалын сангийн	72.0	69.1	96.0
Ажилгүйдлийн даатгалын сангийн	77.6	67.6	87.1

\*\* - ҮОМШӨ- Үйлдвэрлэлийн осол, мэргэжлээс шалтгаалах өвчин

## 3.2 НИЙГМИЙН ДААТГАЛД ЗААВАЛ ДААТГУУЛАГЧДЫН ТОО, ОЛГОСОН ТЭТГЭВРИЙН ХЭМЖЭЭ, төрлөөр, жил бүрийн 01 сарын эцэст

Үзүүлэлт	хэмжих нэгж	2017 I	2018 I	<u>2018 I</u> <u>2017 I</u>
1. Заавал даатгуулагч хүний тоо	тоо	289	395	136.7
Үүнээс: Аж ахуй нэгж, байгууллага	тоо	130	212	163.1
Төсөвт байгууллага	тоо	159	183	115.1
2. Олгосон тэтгэвэр	сая төгрөг	2036.7	2545.5	125.0
Үүнээс: Өндөр насны тэтгэвэр	сая төгрөг	1455.0	1880.4	129.2
Хөгжлийн бэршээлтэй иргэдийн тэтгэвэр	сая төгрөг	232.7	262.7	112.9
Тэжээгчээ алдсаны тэтгэвэр	сая төгрөг	118.8	122.2	102.9
ҮОМШӨ-ний даатгалын сангийн тэтгэвэр	сая төгрөг	71.8	68.4	95.3
Цэргийн тэтгэвэр	сая төгрөг	158.4	211.8	133.7

Эх үүсвэр: Эрүүл мэнд, нийгмийн даатгалын хэлтэс



## 3.3 НИЙГМИЙН ХАЛАМЖИЙН ҮЙЛЧИЛГЭЭНД ХАМРАГДСАН ХҮНИЙ ТОО, ОЛГОСОН ТЭТГЭВЭР, ТЭТГЭМЖИЙН ХЭМЖЭЭ, төрлөөр, жил бүрийн 01 сарын эцэст

Үзүүлэлт	Хамрагдсан хүний тоо		Олгосон тэтгэвэр тэтгэмж			2018 I
	2017 I	2018 I	2017 I	2017 I	2018 I	2017 I
	тоо		хувь	мянган төгрөг		хувь
<b>НИЙГМИЙН ХАЛАМЖИЙН САНГИЙН ЗАРЦУУЛАЛТ</b>	<b>2255</b>	<b>5895</b>	<b>2.6<sup>2</sup></b>	<b>206372.5</b>	<b>509301.0</b>	<b>2.5<sup>2</sup></b>
<b>1. Халамжийн тэтгэвэр</b>	<b>844</b>	<b>1145</b>	<b>135.7</b>	<b>118762.0</b>	<b>177696.2</b>	<b>149.6</b>
Ахмад настны тэтгэвэр	37	47	127.0	5133.3	6932.3	135.0
Хөгжлийн бэрхшээлтэй иргэний тэтгэвэр	807	1098	136.1	113628.7	170763.9	150.3
<b>2 Нөхцөлт мөнгөн тэтгэмж</b>	<b>686</b>	<b>830</b>	<b>121.0</b>	<b>41928.5</b>	<b>59550.4</b>	<b>142.0</b>
Эмнэлгийн хяналтад байдаг, байнгын асаргаа шаардлагатай, ахмад настан болон хөгжлийн бэрхшээлтэй хүнийг асарч байгаагийн улмаас хөдөлмөр эрхлэдэггүй хөдөлмөрийн насны иргэнд олгосон тэтгэмж	642	776	120.9	39304.5	55289.2	140.7
Бүтэн өнчин хүүхдийг үрчлэн авсан болон асран хамгаалж харгазан дэмжиж байгаа иргэнд олгох тэтгэмж	35	45	128.6	2048.0	3656.3	178.5
Гэр бүлийн тухай хуулийн 25.5-д заасан болон хүчирхийллийн улмаас хамгаалалт шаардлагатай болсон хүүхдийг мөн хуулийн 74 дүгээр зүйлд заасны дагуу гэр бүлдээ авч асрамжилж байгаа иргэнд олгох тэтгэмж	2	5	2.5 <sup>2</sup>	128.0	320.0	2.5 <sup>2</sup>
Ахмад настаныг гэртээ асрамжилж байгаа иргэн	6	4	66.7	384.0	284.9	74.2
Байнгын асаргаа шаардлагатай хөгжлийн бэрхшээлтэй иргэн	1		0.0	64.0		
<b>3. Онцгой тохиолдлын болон амжиргааг дэмжих мөнгөн тэтгэмжийн дүн</b>	<b>247</b>	<b>261</b>	<b>105.7</b>	<b>26369.3</b>	<b>39847.1</b>	<b>151.1</b>
16 хүртэлх насны байнгын асаргаа шаардлагатай хүүхдэд олгох мөнгөн тэтгэмж	227	194	85.5	20589.3	29147.1	141.6
Байнгын асаргаа шаардлагатай 16-с дээш насны иргэн	2	62	31.0 <sup>2</sup>	60.0	3900.0	65.0 <sup>2</sup>
Гурав ба түүнээс дээш тооны бага насны /14 хүртэлх насны/ хүүхэдтэй өрх толгойлсон эх /эцэг/	15		0.0	1320.0		0.0
2 ихэр хүүхэд төрүүлж эсэн мэнд өсгөж байгаа өрх, иргэнд олгох тэтгэмж	1	1	100.0	2000.0	2000.0	100.0
18 нас хүрээгүй байхдаа бүтэн өнчин болсон 18-24 насны иргэн	2		0.0	2400.0		0.0
Гэнэтийн аюул, ослын улмаас орон гэргүй болсон өрх		4			4800.0	
Хорих ангиас суллагдсан өөрийн гэр оронгүй иргэн						
<b>4. Олон нийтийн оролцоонд түшиглэсэн халамжийн үйлчилгээний зардал</b>						
<b>5. Нийгмийн халамжийн дэмжлэг туслалцаа зайлшгүй шаардлагатай НХТХууль 3.1.2, 18.2-т заасан өрх, иргэнийг нийгэмшүүлэх, хамт олны бүлэг бүрдүүлэх, орлогын эх үүсвэртэй болгох төсөл хэрэгжүүлэх, амьдрах ухаанд сургах зардал</b>	<b>469</b>	<b>586</b>	<b>124.9</b>	<b>17682.7</b>	<b>34209.2</b>	<b>193.5</b>
Ахмад настанд үзүүлсэн тусламж, хөнгөлөлтийн зарцуулалт	80	55	68.8	3100.0	9275.9	3.0 <sup>2</sup>
Хөгжлийн бэрхшээлтэй иргэний тусламж, хөнгөлөлт	64	95	148.4	2742.7	7281.3	2.6 <sup>2</sup>
Амьжиргааг дэмжих зөвлөлийн гишүүн, сум, хорооны нийгмийн ажилтанд олгох урамшил						
Хүнс тэжээлийн дэмжлэг үзүүлэх үйлчилгээний зарцуулалт						
Банкны шимтгэл						
Жирэмсэн болон нярай, хөхүүл хүүхэдтэй эхийн тэтгэмжийн зарцуулалт	325	436	134.2	11840.0	17652.0	149.1
<b>6. Бусад хамалжийн дүн</b>	<b>9</b>	<b>3073</b>	<b>133.3</b>	<b>1630.0</b>	<b>197998.1</b>	<b>125.8</b>
Алдарт эхийн одонгийн тусламж						
Алдар цолтой ахмадуудад үзүүлсэн хөнгөлөлт, тусламж	9	12	133.3	1630.0	2050.0	125.8
Цалинтай ээж хөтөлбөр		1840			91758.1	
Насны хишгийн зардал		1221			104190.0	



## ДӨРӨВ.ГЭМТ ХЭРЭГ

## 4.1 БҮРТГЭГДСЭН ГЭМТ ХЭРГИЙН ТОО, төрлөөр, жил бүрийн 01 сарын эцэст

Хэргийн төрөл	2017 I	2018 I	зөрүү	Хэргийн бүтэц	
				2017	2018
	тоо	хувь			
<b>Бүртгэгдсэн гэмт хэрэг - ДҮН</b>	76	43	-33	100.0	100.0
Хүн амины гэмт хэрэг	8	1	-7	10.5	2.3
ХЭМХ учруулсан гэмт хэрэг	25	12	-13	32.9	27.9
Хүчингийн гэмт хэрэг			0	0.0	0.0
Танхайн гэмт хэрэг	1		-1	1.3	0.0
Өмчлөх эрхийн эсрэг гэмт хэрэг	23	13	-10	30.3	30.2
- иргэдийн өмчийн	11	11	0	14.5	25.6
үүнээс: - малын хулгайн	11	2	-9	14.5	4.7
- төрийн өмчийн	1		-1	1.3	0.0
Булаалт			0	0.0	0.0
Дээрмийн гэмт хэрэг		1	1	0.0	2.3
Залилангийн хэрэг	3	4	1	3.9	9.3
Хөрөнгө завших гэмт хэрэг	1		-1	1.3	0.0
Авилгын гэмт хэрэг			0	0.0	0.0
Хүрээлэн байгаа орчны эсрэг гэмт хэрэг			0	0.0	0.0
ХАБТХАЖЗ гэмт хэрэг	6	4	-2	7.9	9.3
Цэргийн албаны эсрэг гэмт хэрэг			0	0.0	0.0
Улсын хийлээр хууль бусаар эд зүйлс нэвтрүүлсэн	3	5	2	3.9	11.6
ЦМАБЭ гэмт хэрэг			0	0.0	0.0
Бусад гэмт хэрэг	6	3	-3	7.9	7.0
согтуугаар үйлдсэн	24	6	-18	31.6	14.0
гудамж, олон нийтийн газарт	9	10	1	11.8	23.3
Гэмт хэргийн гэр орон сууцанд	23	16	-7	30.3	37.2
тоо бүлэглэн үйлдсэн	8	1	-7	10.5	2.3
хүүхэд оролцсон	1		-1	1.3	0.0
эмэгтэй хүн оролцсон	6	2	-4	7.9	4.7
06.00 -14.00	18	14	-4	23.7	32.6
Гэмт хэрэг 14.00 -19.00	24	9	-15	31.6	20.9
үйлдсэн цаг 19.00 - 22.00	11	6	-5	14.5	14.0
22.00 - 06.00	23	14	-9	30.3	32.6
Гэмт хэргийн нас барсан хүний тоо	8	1	-7	10.5	2.3
улмаас гэмтэж бэртсэн хүний тоо	25	12	-13	32.9	27.9

Эх үүсвэр: Цагдаагийн газар



## 4.2 БҮРТГЭГДСЭН ГЭМТ ХЭРГИЙН ТОО , сумаар

	2017 I	2018 I	Үүнээс: хэргийн төрлөөр						Бусад
			Хүний амь	ХЭМХ учруулсан гэмт хэрэг	Танхай	Өмчийн хулгайн хэрэг			
						ААНБ	ИӨХ	Малын	
Дүн	76	43	1	12	0	0	11	2	17
Айраг	5	2		2					
Алтанширээ	5	0							
Даланжаргалан	3	3		2					1
Дэлгэрэх		0							
Иххэт	2	2		1				1	
Мандах		0							
Өргөн	3	0							
Сайхандулаан	3	1					1		
Хатанбулаг	4	3		1				1	1
Улаанбадрах		0							
Хөвсгөл		0							
Эрдэнэ		0							
Сайншанд	22	15	1	3			5		6
Замын - Үүд	29	17		3			5		9

Эх үүсвэр: Цагдаагийн газар



## ТАВ. МӨНГӨ, ЗЭЭЛ

## 5.1 МӨНГӨН ГҮЙЛГЭЭ, ЗЭЭЛ, жил бүрийн 01 сарын эцэст

	Хэмжих нэгж	2017.1	2018.1	2017 I	
		Тоо		2016 I хувь	
1. Кассын орлого	Монгол банкнаас авсан	сая төгрөг	1908.7	3667.1	192.1
	Цэвэр орлого	сая төгрөг	91045.3	108721.7	119.4
2. Кассын зарлага	Монгол банкинд өгсөн	сая төгрөг	4326.9	2306.0	53.3
	Цэвэр зарлага	сая төгрөг	87736.0	103768.2	118.3
Харилцахын үлдэгдэл		сая төгрөг	18789.4	26788.9	142.6
Нийт харилцахын тоо		мянган хүн	152.4	159.0	104.3
3. Иргэдийн хадгаламжийн үлдэгдэл		сая төгрөг	60208.7	79691.9	132.4
4. Нийт хадгаламж эзэмшигчийн тоо		мянган хүн	62.7	67.6	107.8
6. Зээлийн өрийн үлдэгдэл		сая төгрөг	178656.4	207587.3	116.2
- Хугацаа хэтэрсэн зээлийн үлдэгдэл		сая төгрөг	2274.4	3737.6	164.3
- Чанаргүй зээлийн үлдэгдэл		сая төгрөг	8190.7	6950.3	84.9
7. Зээлдэгчийн тоо		мянган хүн	27.2	28.5	104.8

Тайлбар :- <sup>2</sup> Дахин их

## 5.2 ХАДГАЛАМЖ, ЗЭЭЛ, сумаар, 01 сарын эцэст

Сум, тооцооны төв	Хадгаламж эзэмшигчийн тоо.	Иргэдийн хадгаламжийн үлдэгдэл. сая төг	Зээлдэгчийн тоо	Зээлийн өрийн үлдэгдэл. сая төг	Чанаргүй зээлийн үлдэгдэл. сая төг
Дүн	67634	79691.9	28473	207587.3	6950.3
Айраг	1963	1514.6	1217	7163.7	120.5
Алтанширээ	822	538	554	2196.3	85.5
Даланжаргалан	1407	1712.5	852	4568.2	44.3
Дэлгэрэх	1180	541.8	636	2930.7	9.6
Зүүнбаян	2003	1683.5	933	6276.6	48.5
Иххэт	1147	958.7	768	3315.2	28.8
Мандах	1276	810.4	629	2632.6	40.8
Өргөн	851	833.5	794	4403.1	87.8
Сайхандулаан	727	411.3	483	2258.4	0.0
Улаанбадрах	1369	1054	551	2162.4	0.0
Хатанбулаг	2599	2296.2	950	5186.7	31.8
Хөвсгөл	1393	1244.1	686	2530.4	8.9
Эрдэнэ	1822	1472.3	999	4728.7	28.7
Олон-Овоо	290	325.5	238	1889.2	131.7
Сайншанд	26379	32726.7	10336	79340.0	2391.9
Замын-Үүд	22406	31568.8	7847	76005.1	3891.5

Эх үүсвэр: Монгол банкны мэдээлэл



## ЗУРГАА. ОРОН НУТГИЙН ТӨСӨВ

## 6.1.ОРОН НУТГИЙН ТӨСВИЙН ОРЛОГО, эхний 01 сарын эцэст

	2017 I	2018 I			2018 I 2017 I
		Төлөвлөгөө	Гүйцэтгэл	Биелэлт	
	сая төгрөг	хувь			
<b>Нийт орлого</b>	1297.8	1502.4	1397.3	93.0	107.7
1. Татварын орлого	800.8	1249.0	1200.7	96.1	149.9
1.1 Орлогын албан татвар	665.2	992.8	922.6	92.9	138.7
1.2 Өмчийн татвар	46.45	36.4	39.4	108.2	84.8
1.3 Бусад татвар төлбөр хураамж	89.1	219.8	238.7	108.6	267.9
2. Татварын бус орлого	497	253.4	196.6	77.6	39.6

## 6.2 ОРОН НУТГИЙН ТӨСВИЙН ЗАРЛАГА, эхний 01 сарын эцэст

	2017 I	2018 I			2018 I 2017 I
		Төлөвлөгөө	Гүйцэтгэл	Биелэлт	
	сая төгрөг	хувь			
<b>Нийт зарлага</b>	3056.2	5471.6	3341.1	61.1	109.3
1. Урсгал зардал	3056.2	5239.8	3328.9	63.5	108.9
1.1. Бараа үйлчилгээний зардал	2511.2	4505.0	2768.9	61.5	110.3
1.1.1 Цалин хөлс ба нэмэгдэл урамшил	1532.9	1936.8	1628.7	84.1	106.2
1.1.2 Ажил олгогчоос нийгмийн даатгалд төлөх шимтгэл	147.1	228.5	156.5	68.5	106.4
1.1.3. Байр ашиглалттай холбоотой зардал	435.5	679.8	441.8	65.0	101.4
1.1.4. Хангамжийн бараа материал	38.9	90.7	38.8	42.8	99.7
1.1.5. Нормативт зардал	95.7	200.3	96.0	47.9	100.3
1.1.6. Эд хогшил, урсгал засварын зардал	6.2	16.9	9.9	58.6	159.7
1.1.7. Томилолт зочны зардал	3.8	14.7	3.9	26.5	102.6
1.1.8. Бусдаар гүйцэтгүүлсэн ажил үйлчилгээний төлбөр	194.8	945.1	321.8	34.0	165.2
1.1.9 Бараа үйлчилгээний бусад зардал	56.3	392.2	71.5	18.2	127.0
1.2. Татаас ба урсгал шилжүүлэг	545.0	734.8	560.0	76.2	102.8
2. Хөрөнгийн зардал	0.0	231.8	12.2	5.3	

Эх үүсвэр: Аймгийн ЗДТГ-ын Санхүү, төрийн сангийн хэлтэс



## 6.3 ОРОН НУТГИЙН ТӨСВИЙН ОРЛОГО, ЗАРЛАГА сумаар

Үзүүлэлт	Орон нутгийн төсвийн орлого			Орон нутгийн төсвийн зарлага		
	Төлөвлөгөө	Гүйцэтгэл	Биелэлт	Төлөвлөгөө	Гүйцэтгэл	Биелэлт
	сая төгрөг		хувь	сая төгрөг		хувь
<b>Дүн</b>	1502.4	1397.3	93.0	5471.6	3341.1	61.1
Айраг	0.5	4.6	920.0	205.8	142.9	69.4
Алтанширээ	2.1	1.6	76.2	129.6	64.2	49.5
Даланжаргалан	11.6	3.7	31.9	130.1	67.2	51.7
Дэлгэрэх	1.9	1.8	94.7	186.9	74.1	39.6
Иххэт	2.8	2.1	75.0	148.1	101.2	68.3
Мандах	1.7	2.3	135.3	145.6	73.3	50.3
Өргөн	2.3	2.4	104.3	159.3	86.3	54.2
Сайхандулаан	0.3	1.7	566.7	141.9	57.3	40.4
Улаанбадрах	1.4	0.5	35.7	171.5	72.5	42.3
Хатанбулаг	15.5	18.6	120.0	136.9	99.4	72.6
Хөвсгөл	0.6	3.5	583.3	129.5	79.1	61.1
Эрдэнэ	9.1	10.1	111.0	211.7	64.2	30.3
Сайншанд	102.3	69.0	67.4	1208.6	790.7	65.4
Замын-Үүд	414.8	454.0	109.5	889.7	544.6	61.2
СЭЗБЗХ	935.5	821.4	87.8	1476.4	1024.1	69.4

Эх үүсвэр: Аймгийн ЗДТГ-ын Санхүү, төрийн сангийн хэлтэс

## 6.4 УЛСЫН НЭГДСЭН ТӨСӨВТ ТӨВЛӨРҮҮЛСЭН ОРЛОГО

	2017 I	2018 I			2018 I 2017 I
		Төлөвлөгөө	Гүйцэтгэл	Биелэлт	
	сая төгрөг		хувь		
<b>Татварын орлого-БҮГД</b>	210.5	161.0	201.3	125.0	95.6
1. ААНБ-ын орлогын албан татвар	86.5	40.0	22.2	55.5	25.7
2. Дотоодын бараа үйлчилгээний татвар	122.6	100	76.5	76.5	62.4
3. Ашигт малтмалын нөөц ашигласны төлбөр	0.0	20.0	51.4	257.0	
4. Агаарын бохирдлын төлбөр	1.4	1.0	51.2	51.2 <sup>2</sup>	36.7 <sup>2</sup>
5. Өсөн нэмэгдэх ашигт малтмалын нөөц ашигласны төлбөр	0.0	0.0	0.0		

Тайлбар :- <sup>2</sup> Дахин их

Эх үүсвэр: Татварын хэлтэс

## ДОЛОО. ҮНЭ

## 7.1 ХЭРЭГЛЭЭНИЙ ҮНИЙН ИНДЕКС / нэр төрлөөр/

Нэр төрлөөр	ЖИН	2018-I	2018-I
		2017-I	2017-XII
<b>ЕРӨНХИЙ ИНДЕКС</b>	хувь	<b>102.4</b>	<b>100.4</b>
<b>01. ХҮНСНИЙ БАРАА, СОГТУУРУУЛАХ БУС УНДАА</b>	0.361	<b>100.9</b>	<b>100.8</b>
01.1 ХҮНСНИЙ БАРАА	0.338	<b>100.7</b>	<b>100.8</b>
01.2 СОГТУУРУУЛАХ БУС УНДАА	0.023	<b>102.7</b>	<b>100.9</b>
<b>02. СОГТУУРУУЛАХ УНДАА, ТАМХИ, МАНСУУРУУЛАХ БОДИС</b>	0.026	<b>107.0</b>	<b>102.0</b>
02.1 СОГТУУРУУЛАХ УНДАА	0.011	<b>104.4</b>	<b>104.2</b>
02.2 ТАМХИ	0.015	<b>108.4</b>	<b>100.8</b>
<b>03. ХУВЦАС, БӨС БАРАА, ГУТАЛ</b>	0.181	<b>97.5</b>	<b>100.3</b>
03.1 ХУВЦАС, БӨС БАРАА	0.130	<b>95.2</b>	<b>100.0</b>
03.2 ГУТАЛ	0.050	<b>103.9</b>	<b>100.9</b>
<b>04. ОРОН СУУЦ, УС, ЦАХИЛГААН, ХИЙН БОЛОН БУСАД ТҮЛШ</b>	0.096	<b>99.6</b>	<b>100.0</b>
04.1 ОРОН СУУЦНЫ БОДИТ ТҮРЭЭС	0.008	<b>114.5</b>	<b>100.0</b>
04.2 ОРОН СУУЦНЫ ТЕХНИКИЙН БОЛОН ЗАСВАРЫН ҮЙЛЧИЛГЭЭ	0.024	<b>102.5</b>	<b>100.0</b>
04.3 УСАН ХАНГАМЖ БОЛОН ОРОН СУУЦНЫ БУСАД ҮЙЛЧИЛГЭЭ	0.014	<b>100.9</b>	<b>100.0</b>
04.4 ЦАХИЛГААН, ХИЙН БОЛОН БУСАД ТҮЛШ	0.051	<b>96.4</b>	<b>100.1</b>
<b>05. ГЭР АХУЙН ТАВИЛГА, ГЭР АХУЙН БАРАА</b>	0.062	<b>98.0</b>	<b>100.1</b>
05.1 ГЭР АХУЙН ТАВИЛГА, ХЭРЭГСЭЛ, ХИВС БОЛОН ШАЛНЫ БУСАД ДЭВСГЭР	0.015	<b>92.7</b>	<b>100.0</b>
05.2 ГЭР АХУЙН ОЁМОЛ, НЭХМЭЛ ЭДЛЭЛ	0.006	<b>95.6</b>	<b>100.0</b>
05.3 ГЭР АХУЙН ЦАХИЛГААН БАРАА	0.021	<b>105.7</b>	<b>100.2</b>
05.4 ГЭР АХУЙН ШИЛЭН ЭДЛЭЛ, САВ СУУЛГА	0.005	<b>104.1</b>	<b>101.0</b>
05.5 ГЭР АХУЙ, ЦЭЦЭРЛЭГИЙН ЗОРИУЛАЛТТАЙ ХӨДӨЛМӨРИЙН БАГАЖ ХЭРЭГ	0.001	<b>95.0</b>	<b>101.1</b>
05.6 ГЭР АХУЙН ЦЭВЭРЛЭГЭЭНИЙ БОЛОН БУСАД ЖИЖИГ БАРАА, ГЭРИЙН ҮЙ	0.014	<b>102.8</b>	<b>100.0</b>
<b>06. ЭМ, ТАРИА, ЭМНЭЛГИЙН ҮЙЛЧИЛГЭЭ</b>	0.017	<b>120.2</b>	<b>102.0</b>
06.1 ЭМ, ТАРИА, ЭМНЭЛГИЙН ХЭРЭГСЭЛ	0.016	<b>121.3</b>	<b>102.3</b>
06.2 АМБУЛТОРЫН ҮЙЛЧИЛГЭЭ	0.000	<b>124.4</b>	<b>100.0</b>
06.3 ЭМНЭЛЭГТ ХЭВТЭЖ ҮЗҮҮЛСЭН ҮЙЛЧИЛГЭЭ	0.001	<b>100.0</b>	<b>100.0</b>
<b>07. ТЭЭВЭР</b>	0.140	<b>112.3</b>	<b>100.3</b>
07.1 ТЭЭВРИЙН ХЭРЭГСЛИЙН ХУДАЛДАН АВАЛТ	0.094	<b>123.2</b>	<b>100.0</b>
07.2 ХУВИЙН ТЭЭВРИЙН ХЭРЭГСЛИЙН ЗАСВАР, ҮЙЛЧИЛГЭЭ	0.035	<b>104.1</b>	<b>100.8</b>
07.3 ТЭЭВРИЙН ҮЙЛЧИЛГЭЭ	0.012	<b>104.4</b>	<b>100.0</b>
<b>08. ХОЛБООНЫ ХЭРЭГСЭЛ, ШУУДАНГИЙН ҮЙЛЧИЛГЭЭ</b>	0.049	<b>100.0</b>	<b>100.0</b>
<b>09. АМРАЛТ, ЧӨЛӨӨТ ЦАГ, СОЁЛЫН БАРАА, ҮЙЛЧИЛГЭЭ</b>	0.021	<b>110.2</b>	<b>100.0</b>
09.1 ДУУ, ДҮРС, ГЭРЭЛ ЗУРАГ, МЭДЭЭЛЛИЙГ БОЛОВСРУУЛАХ ТОНОГ ТӨХӨӨР	0.015	<b>100.0</b>	<b>100.0</b>
09.2 ЧӨЛӨӨТ ЦАГ, СОЁЛЫН ҮЙЛЧИЛГЭЭ	0.005	<b>124.3</b>	<b>100.0</b>
09.3 НОМ, СӨНИН, БИЧГИЙН ХЭРЭГСЭЛ	0.002	<b>100.0</b>	<b>100.0</b>
<b>10. БОЛОВСРОЛЫН ҮЙЛЧИЛГЭЭ</b>	0.002	<b>100.0</b>	<b>100.0</b>
11.1 НИЙТИЙН ХООЛНЫ ҮЙЛЧИЛГЭЭ	0.005	<b>100.0</b>	<b>100.0</b>
11.2 ЗОЧИД БУУДАЛ ДОТУУР БАЙРНЫ ҮЙЛЧИЛГЭЭ	0.003	<b>100.0</b>	<b>100.0</b>
<b>12. БУСАД БАРАА, ҮЙЛЧИЛГЭЭ</b>	0.039	<b>99.5</b>	<b>100.0</b>
12.1 ХУВЬ ХҮНД ХАНДСАН ҮЙЛЧИЛГЭЭ	0.035	<b>101.6</b>	<b>100.0</b>
12.2 ХУВЬ ХҮНИЙ ЭД ЗҮЙЛ, ХЭРЭГЛЭЛ	0.002	<b>92.9</b>	<b>100.0</b>
12.5 ДААТГАЛ	0.002	<b>100.0</b>	<b>100.0</b>
12.3 САНХҮҮГИЙН ҮЙЛЧИЛГЭЭ	0.002	<b>100.0</b>	<b>100.0</b>



## 7.2.ХЭРЭГЛЭЭНИЙ БАРАА, ҮЙЛЧИЛГЭЭНИЙ ҮНЭ ТАРИФ, жил бүрийн 01 сарын эцэст

Хүнсний бараа, төгрөгөөр	Хэмжих нэгж	2014.1	2015.1	2016.1	2017.1	2018.1	$\frac{2018}{2017}$ I
1. Гурил дээд зэрэг	кг	1117	1217	1233	1233	1350	109.5
1-р зэрэг	кг	800	983	1100	1033	1100	106.5
2. Талх	ш	650	700	700	967	1400	144.8
3.Цагаан будаа	кг	2000	2133	2100	2100	2200	104.8
4. Шар будаа	кг	1550	1667	1633	1600	1600	100.0
5. Хонины мах	кг	6000	5750	4000	5000	4333	86.7
6. Үхрийн мах /цул /	кг	8750	8250	6250	8000	7000	87.5
7. Хиам	кг	6500	6500	6500	6500	6600	101.5
8. Шингэн сүү	л	2000	2500	2000	1900	2000	105.3
9. Тараг	л	2000	2500	2000	2200	2500	113.6
10. Элсэн чихэр	кг	1567	1533	1500	2267	2000	88.2
11. Хатуу чихэр /барбарис/	кг	4500	5000	4833	5167	5500	106.4
12.Мишка зөөлөн чихэр	кг	9000	9833	10000	9833	9833	100.0
13. Байхуу цай, савласан, "Аквар "20	ш	1133	1200	1350	1467	1500	102.2
14. Төмс	кг	800	1033	800	800	1000	125.0
15. Байцаа	кг	1500	1133	1283	2000	1600	80.0
16. Сонгино	кг	1500	1400	1567	1667	1500	90.0
17. Шилтэй өргөст хэмх	ш	1750	2000	1900	1900	2000	105.3
18. Давс монгол	кг	416	500	583	650	700	107.7
19. Ургамлын тос	л	3500	3150	3150	3067	3133	102.2
20. Архи	0.5 л	6300	7675	7733	7900	8283	104.8

## 2. Орон сууц , цахилгаан

	Хэмжих нэгж	2014.1	2015.1	2016.1	2017.1	2018.1	$\frac{2018}{2017}$ I
1. Халаалт. (НӨТ-тэй)	м2	494.6	494.6	385	385	385	100.0
2. Цэвэр ус (нөттэй)	тн	660	880	880	880	880	100.0
3. Цахилгаан	квт	86.9	103.5	112.6	113	118.2	104.6

## 3. Тээвэр холбооны үйлчилгээ

	Хэмжих нэгж	2014.1	2015.1	2016.1	2017.1	2018.1	$\frac{2018}{2017}$ I
1. ТЗ-ын билет зөөлөн	1 хүний	21500	28700	28700	28700	30600	106.6
хатуу	1 хүний	7400	9100	9100	9100	9800	107.7
2. Телевизорын хураамж	сарын	850	850	850	850	850	100.0
4. Автобензин А-80	л	1538	1553	1530	1463	1557	106.4



## 7.3 ГОЛ НЭРИЙН БАРААНЫ ДУНДАЖ ҮНЭ, хөрш зэргэлдээ аймгуудаар

/01 сарын 21-ний байдлаар /

ТОО	НЭР ТӨРӨЛ	Хэмжих нэгж	Дорно	Өмнө	Дунд	Говь
			говь	говь	говь	сүмбэр
<b>төгрөгөөр</b>						
<b>1.1 ТАЛХ, ГУРИЛ, БУДАА</b>						
	1 Гурил, дээд зэрэг	кг	1350	1,697	1,450	1,417
	2 Гурил, 1-р зэрэг	кг	1100	1,267	1,200	767
	3 Гурил, 2-р зэрэг	кг	875	1,075	900	633
	4 Гоймон, 320 гр, "Алтан тариа" ХК, туузан	ш	783	833	783	767
	5 Талх, орон нутгийн үйлдвэрийн, /том/	ш	1400	1033	1033	1100
	6 Гурилан боов	кг	2000	2267	2167	3767
	7 Жигнэмэг, Юбиллейние	ш	1150	1183	1167	1167
	8 Цагаан будаа, задгай	кг	2200	2267	2283	2267
	9 Шар будаа, задгай	кг	1600	1800	1650	1200
	10 Элсэн чихэр	кг	2000	2100	2000	2000
<b>1.2 МАХ, МАХАН БҮТЭЭГДЭХҮҮН</b>						
	11 Хонины мах	кг	4333	5700	5500	4500
	12 Үхрийн мах, /цул/	кг	7000	-	-	-
	13 Адууны мах	кг	5167	6000	-	5000
	14 Ямааны мах	кг	3833	4000	4800	4000
	15 Дотор мах, цувдай, цусгүй	кг	1833	2000	500	1500
	16 Хиам, чанасан	кг	6600	9000	9400	8100
	17 Парацетамол, 10ш, Моносфарм	10 ш	483	483	470	500
	18 Ампициллин, 500 mg, 10ш	10 ш	1850	2300	1400	1800
	19 Витамин "С", үрлэн, савласан, 50ш	ш	300	350	380	250
	20 Хлорфенамен, Монос	10 ш	1250	1250	1240	1200
	21 Пенициллин, тариагаар	1 сая	410	300	450	450
	23 Хөвөн, 50гр, боодолтой, дотоод	ш	1300	1417	1300	1450
<b>1.4. ОРОН СУУЦНЫ УРСГАЛ ЗАСВАРЫН БАРАА, МАТЕРИАЛ</b>						
	24 Цагаан тосон будаг, байшинтай, БНХАУ	л	3900	4000	3833	3600
	25 Цемент, БНХАУ	50 кг	9750	10000	10333	9667
	26 Вакуум цонхны 2 давхар шилтэй, хуванцар хүрээтэй	1м2	70000	85000	90000	110000
	27 Хадаас, 70 мм	100 гр	400	325	333	317
	28 Монгол гэрийн модон хаалга, хээгүй	ш	180000	180000	180000	-
	29 Гэрийн гадуур бүрээс, цагаан ямбуу, 5 ханатай гэрийн	ш	61500	70000	60000	63000
<b>1.5 ОРОН СУУЦТАЙ ХОЛБОГДСОН БУСАД ЗАРДАЛ</b>						
	30 Халаалт	1м2	385	334	500	400
<b>1.6. СУУЦНЫ ЦАХИЛГААН ХАНГАМЖТАЙ ХОЛБОГДСОН ЗАРДЛУУД</b>						
	31 Орон сууцны цахилгаан	1квт	118.2	122.0	102.0	110.0
	32 Гэр хорооллын цахилгаан	1квт	98.4	102.0	122.0	110.0
	33 Түлшний мод, шуудайгаар	ш	5000	4000	-	-
	34 Нүүрс, 1 шуудай	40 кг	5000	880	-	3500
<b>1.8. ШАТАХ, ТОСЛОХ МАТЕРИАЛ</b>						
	35 Бензин, А-80, 1 литр	л	1557	1617	1497	1497
	36 Бензин, А-92, 1 литр	л	1737	1833	1697	1697
	37 Дизелиэн түлш, 1 литр	л	1767	1900	1750	1750
<b>1.9. АВТО ЗАМЫН ЗОРЧИГЧ ТЭЭВРИЙН ҮЙЛЧИЛГЭЭ</b>						
	38 Хот доторх таксины хөлс	1 км	700	2000	1000	600
	39 УБ- аймгийн төвийн таксины хөлс, нэг талдаа	1 хүний	18300**	22900**	8800**	6600**

\* 1 километрийн үнэ

- Тухайн сард худалдаанд байхгүй



## НАЙМ. ХӨДӨӨ АЖ АХУЙ

## 8.1 ХАА-н БҮТЭЭГДЭХҮҮНИЙ ҮНИЙН СУДАЛГАА, жил бүрийн 01 сарын эцэст

	2014 I	2015 I	2016 I	2017 I	2018 I
	төгрөг				
Ингэний сүү	2266	2150	2000	2000	2500
Ямааны ноолуур	60000	45000	35000	45000	60000
Тэмээний шир	20000	17666	20000	15000	15000
Адууны шир	29333	27000	30000	25000	20000
Үхэрийн шир	27200	35500	25000	20000	23000
Хонины арьс	7250	5800	1000	1000	2500
Ямааны арьс	24583	21200	11000	-	33000

## 8.2 МАЛЫН ҮНИЙН СУДАЛГАА, сумаар, 2018 оны 01 сарын эцэст

	Ат	Соеолон үрээ	Хязаалан шар	Эр хонь	Эр ямаа
	мянган төгрөг				
Айраг	-	-	-	180.0	80.0
Алтанширээ	800.0	650.0	700.0	100.0	70.0
Даланжаргалан	-	-	-	-	-
Дэлгэрэх	600.0	500.0	700.0	150.0	90.0
Иххэт	800.0	600.0	700.0	100.0	90.0
Мандах	800.0	450.0	600.0	110.0	60.0
Өргөн	800.0	800.0	900.0	160.0	100.0
Сайхандулаан	1000.0	600.0	1000.0	100.0	100.0
Улаанбадрах	975.0	675.0	937.0	105.0	100.0
Хатанбулаг	1000.0	500.0	800.0	80.0	80.0
Хөвсгөл	1000.0	450.0	800.0	100.0	80.0
Эрдэнэ	1000.0	500.0	800.0	150.0	120.0
Сайншанд	-	-	-	-	-
Замын-үүд	1000.0	800.0	750.0	120.0	100.0

ЕС. АЖ ҮЙЛДВЭР

9.1 НИИТ БА БОРЛУУЛСАН БҮТЭЭГДЭХҮҮН, оны үнээр

	Нийт бүтээгдэхүүн			Борлуулалтын орлого		
	2017 I	2018 I	2017 I 2018 I	2017 I	2018 I	2017 I 2018 I
	сая.төг		хувь	сая.төг		хувь
Дүн	7819.8	11804.0	151.0	10040.9	14234.3	141.8
А. Өмчийн төрлөөр						
- төрийн	864.2	801.9	92.8	884.7	919.8	104.0
- хувийн	6955.6	11002.1	158.2	9156.2	13314.5	145.4
Б. ААН-ийн хэлбэрээр						
- Хоршоо						
- Компани	6914.7	10939.8	158.2	9098.3	13238.0	145.5
- УУГ	864.2	801.9	92.8	884.7	919.8	104.0
- Өрхийн аж ахуй	40.9	62.3	152.3	57.9	76.5	132.1

<sup>2</sup> Дахин их

9.2 АЖ ҮЙЛДВЭРИЙН ЖИГД АЖИЛЛАГАА, сараар, оны үнээр

	Ажиллагчи д	НБ	ББ	Сар бүрийн дүнд эзлэх хувь	
				тоо	сая.төг хувь
2017	I сар	1049	7819.8	10040.9	100.0
			7819.8	10040.9	100.0
2018	I сар	1062	11804.0	14234.3	100.0
			11804.0	14234.3	100.0

9.3 АЖ ҮЙЛДВЭРИЙН САЛБАРЫН БҮТЭЭГДЭХҮҮНИЙ ҮЙЛДВЭРЛЭЛ, дэд салбараар, оны үнээр, жил бүрийн эхний 01 сард

Салбар	2016 I	2017 I	2018 I	2017 I 2018 I
	сая.төг			хувь
Дүн	1575.7	7819.8	11804.0	151.0
Уул уурхай олборлох аж үйлдвэр	36.6	6236.7	9795.9	157.1
Нүүрс олборлолт	36.6	6236.7	9795.9	157.1
Бусад ашигт малтмал олборлолт				
Боловсруулах аж үйлдвэр	80.8	718.9	1206.2	167.8
Хүнсний бүтээгдэхүүн үйлдвэрлэл	59.9	712.2	328.5	46.1
мах, махан бүтээгдэхүүн үйлдвэрлэл		656.8	255.7	38.9
сүү, сүүн бүтээгдэхүүн үйлдвэрлэл	7.6	13.7	16.9	123.4
хүнсний бусад бүтээгдэхүүн үйлдвэрлэл	52.3	41.7	55.9	134.1
Хувцас үйлдвэрлэл	11.5	2.1	5.9	281.0
Гутал үйлдвэрлэл	4.2	3.5		
Мод, модон эдлэл үйлдвэрлэл	4.7	0.3	13.6	4.5 <sup>2</sup>
Машин тоног төхөөрөмжөөс бусад төмөр эдлэл үйлдвэрлэл	0.0			
Боловсруулах үйлдвэрийн бусад	0.5	0.8	858.2	111.4 <sup>2</sup>
Цахилгаан, дулааны эрчим хүч үйлдвэрлэлт, усан хангамж	1458.3	864.2	801.9	92.8
Цахилгаан, дулаан, уур үйлдвэрлэл	1295.5	676.1	665.7	98.5
Ус ариутгал, усан хангамж	162.8	188.1	136.2	72.4

Тайлбар :- <sup>2</sup> Дахин их



## 9.4 БҮТЭЭГДЭХҮҮН ҮЙЛДВЭРЛЭЛ, сумаар, нийт бүтээгдэхүүн гол нэр төрлөөр

	Мэдээлэлд хамрагдсан нэгж		Нийт бүтээгдэхүүн, оны үнээр		Гол нэрийн бүтээгдэхүүн							
					Дулаан		Ус түгээлт		Талх		Нарийн боов	
	2017 I	2018 I	2017 I	2018 I	2017 I	2018 I	2017 I	2018 I	2017 I	2018 I	2017 I	2018 I
	тоо		сая.төг		мян.ккал		мян.м3		мян.м3		тн	
Дүн	55	55	7819.8	11804.0	21.5	20.6	75.2	62.7	14.2	13.9	5.9	6.9
АЙ	1	1	2.2	1.5					1.5	1.5	0.1	0.03
АШ	5	5	1.7	1.1					0.09	0.03	0.3	
ДЖ	3	2	1973.0	1637.5								1.0
ДХ	1	1	3.5	0.1						0.04		
ИХ	3	5	1.3	1.8					1.1	0.8		
МД	3	2	3.9	0.5								
ӨР	3	2	0.6	847.8					0.1		0.2	
СД	1		0.2	0.0								
УБ	2	2	0.3	0.3							0.01	
ХБ	1	1	5.0	1.2								
ХЛ	1	2	4264.0	8163.0								
ЭР	2		0.5	0.0					0.4			
СШ	18	22	1235.3	890.5	13.2	13.8	49.6	43.3	8.5	4.0	2.2	2.1
ЗҮ	11	10	328.2	258.7	8.3	6.8	25.6	19.4	2.5	7.5	3.1	3.8

	Сүүн бүтээгдэхүүн		Хиам		Хэрчсэн гурил		Цемент		Модон эдлэл		Дээл	
	2017 I	2018 I	2017 I	2018 I	2016 I-XI	2017 I-XI	2017 I	2018 I	2017 I	2018 I	2017 I	2018 I
	мян.л		тн		мян.тн		мян.тн		мян.төг		ш	
Дүн	3.5	7.9	0.8	0.7	2.8	0.7	0.0	6.3	250.0	13550.0	27	53
АЙ												
АШ					0.3	0.2			250.0			3
ДЖ											5	10
ДХ												
ИХ					0.08	0.1						26
МД											17	
ӨР								6.3				
СД											5	
УБ					0.06							
ХБ												10
ХЛ												4
ЭР												
СШ	3.5	7.9	0.8	0.7	0.4	0.2				13550.0		
ЗҮ					2.0	0.2						

	Жижиг оёдол		Вакуум цонх		Бялуу		Савласан цэвэр ус		Нүүрс		Блок	
	2017 I	2018 I	2017 I	2018 I	2017 I	2018 I	2017 I	2018 I	2017 I	2018 I	2017 I	2018 I
	мян.төг		м2		тн		мян.л		мян.тн		мян.ш	
Дүн	585.0	3913.0	1.3	173.5	0.3	0.2	36.0	154.1	114.7	134.7	0.0	0.0
АЙ												
АШ		490.0										
ДЖ	108.0	1750.0							43.8	29.7		
ДХ												
ИХ												
МД	477.0	360.0										
ӨР							0.5	0.9				
СД												
УБ					0.01	0.01						
ХБ												
ХЛ		113.0							70.9	105.0		
ЭР		1200.0						0.4				
СШ			1.3	173.5	0.05	0.11	30.2	32.1				
ЗҮ					0.2	0.1	4.9	121.1				



## АРАВ. БАЙГАЛЬ ОРЧИН

## 10.1.ЦАГ УУРЫН ҮЗҮҮЛЭЛТҮҮД, сумаар, 2018 оны 01 сарын эцэст

Станцын нэр	Агаарын температур			Хөрсний температур			Салхины хурд		Тунадасны хэмжээ		Цасны бүрхэц, балл	Цасны зузаан, см	Цасны нягт, г/см³
	Дундаж	Хамгийн их	Хамгийн бага	Дундаж	Хамгийн их	Хамгийн бага	их хурд	10м/с-ээс дээш салхитай өдөр	нийлбэр	Тунадастай өдөр			
	хэм						метр/секунд		миллиметр				
Айраг	-18.1	-3	-33	-17	3	-35	14	16	2.9	4	0...10	0...3	-
Алтанширээ	-19.5	-8	-34	-20	-	-	12	17	3.3	3	0...10	0...4	0.22
Дэлгэрэх	-18.9	-4	-33	-20	3	-34	15	26	1.7	4	2...6	0...2	-
Иххэт	-19.5	-9	-34	-20	-2	-35	16	20	0.5	6	0...9	0...2	-
Мандах	-17.5	-2	-33	-18	4	-35	18	25	1.4	4	0...3	-	-
Өргөн	-17.6	-	-30	-16	-	-32	12	14	0.9	3	0...4	0	-
Сайхандулаан	-17.5	-4	-34	-16	0	-34	12	17	1.1	4	1...3	0...1	-
Улаанбадрах	-15.6	-3	-30	-15	-	-30	12	13	0	3	0...1	0...1	-
Хатанбулаг	-15.4	-3	-30	-14	5	-31	17	19	1.4	2	4...8	0...2	0.33
Хөвсгөл	-16.2	-3	-31	-16	4	-32	16	25	1.2	4	4...7	0...2	-
Эрдэнэ	-18.8	-5	-33	-18	1	-34	14	22	1.1	5	0...3	0...1	-
Сайншанд	-18.2	-6	-33	-18	0	-33	16	24	2.6	5	1...4	0...1	-
Замын-Үүд	-16.8	-2	-30	-17	4	-33	20	25	0.8	4	0...8	0...2	-

Эх үүсвэр: Цаг уур орчны шинжилгээний газар