



ДОРНОГОВЬ АЙМГИЙН СТАТИСТИКИЙН ХЭЛТЭС

ᠳᠣᠷᠨᠣᠭᠣᠪᠢ ᠠᠶᠢᠮᠭᠢᠨ
ᠨᠢᠶᠭᠦᠮ, ᠡᠳᠢᠶᠢᠨ ᠵᠠᠰᠭᠢᠨ
ᠲᠠᠨᠢᠯᠴᠠᠭᠤᠯᠠ

ДОРНОГОВЬ АЙМГИЙН НИЙГЭМ, ЭДИЙН ЗАСГИЙН ТАНИЛЦУУЛГА

2019/05



Мэдээллийн нэгдсэн лавлах: WWW.1212.MN

ГАРЧИГ

Товч танилцуулга.....	1-13
Нийгэм, эдийн засгийн үндсэн үзүүлэлтүүд.....	14
Нэг. Эрүүл мэнд.....	15-16
Хоёр. Хөдөлмөр эрхлэлт	17-19
Гурав. Нийгмийн даатгал, халамж.....	20-23
Дөрөв. Гэмт хэрэг.....	24-25
Тав. Мөнгө, зээл.....	26
Зургаа. Төсөв, санхүү	27-28
Долоо. Үнэ	29-32
Найм. Хөдөө аж ахуй.....	33-35
Ес. Аж үйлдвэр	36-40
Арав. Байгаль орчин	41

ДОРНОГОВЬ АЙМГИЙН НИЙГЭМ, ЭДИЙН ЗАСГИЙН БАЙДАЛ

(2019 оны 05 дугаар сарын байдлаар)

Нэг. Нийгмийн үзүүлэлт

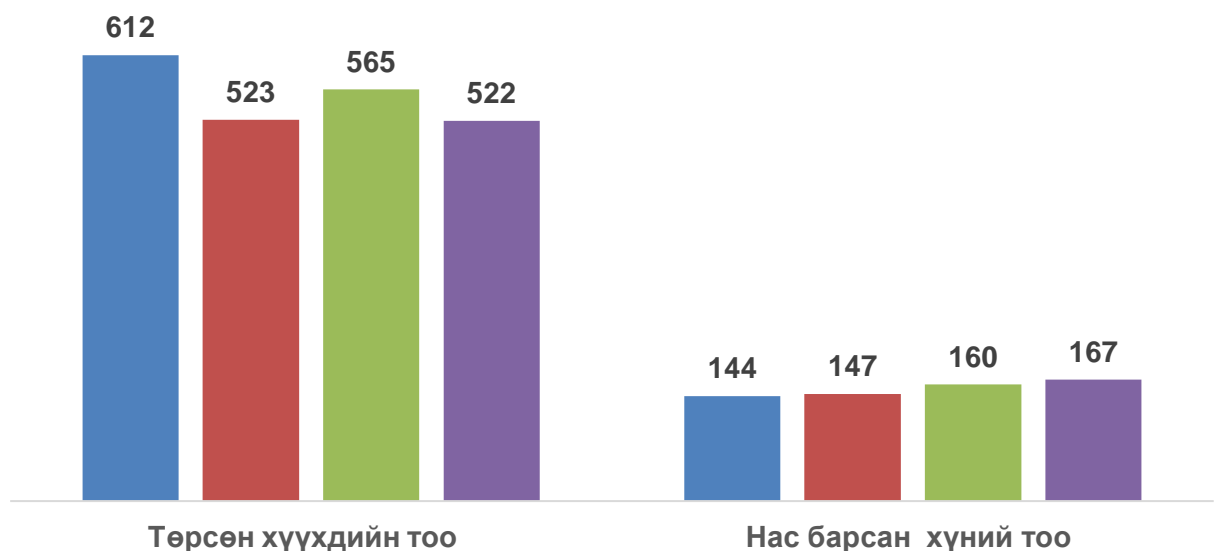


1.1 Хүн ам

Дорноговь аймгийн хэмжээнд 2019 оны 05 сард 520 эх амаржиж, 522 хүүхэд шинээр мэндэлжээ. Амаржсан эхийн тоо өмнөх оны мөн үеэс 43(7.6)-аар, төрсөн хүүхдийн тоо өмнөх оны мөн үеэс 43(7.6)-аар тус тус буурсан байна. 2019 оны 05 сарын байдлаар 167 хүн нас барсан нь өмнөх оны мөн үеэс 7(4.4)-оор өсчээ.

Хүн амын цэвэр өсөлт 355 болж 2018 оны мөн үеийнхээс 50(12.3)-аар буурсан байна. 1000 хүнд ногдох төрөлт 8.2, нас баралт 2.3 байгаа нь өмнөх оны мөн үетэй харьцуулахад төрөлт 0.2 пунктээр, нас баралт 0.1 пунктээр тус тус буурсан байна.

Зураг. Төрсөн хүүхэд, нас барсан хүний тоо. 2016-2019 оны 05 сард



Он гарсаар эхийн эндэгдэл гараагүй бөгөөд нялхсын эндэгдэл 3 байна.



1.2 Эрүүл мэнд

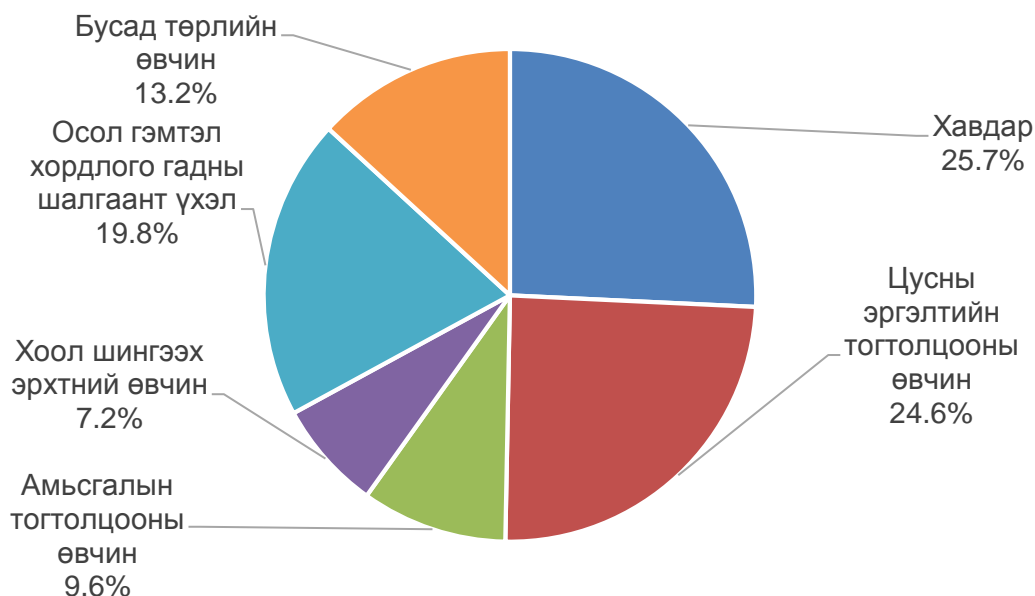
2019 оны 05 сарын байдлаар 171.5 мянган хүнд амбулаторийн үзлэг хийсэн нь өмнөх оны мөн үеэс 11.4 хувиар, 7.4 мянган хүн эмнэлэгт хэвтэж эмчлүүлсэн нь өмнөх оны мөн үеэс 2.6 хувиар буурч, 4.6 мянган хүн урьдчилан сэргийлэх тарилгад хамрагдсан нь өмнөх оны мөн үетэй адил хэмжээнд байна.

2019 оны 05 сард 775 эх жирэмсний хяналтанд орсны 89.0 хувь буюу 690 эх жирэмсний эхний 3-н сард хяналтанд хамрагджээ. Жирэмсний хяналтанд хугацаандаа орсон эхийн эзлэх хувь өмнөх оны мөн үеэс 2.5 пунктээр өссөн байна.

Түргэн тусламжийн дуудлага 8.8 мянган удаа гарсны 1.3 мянга буюу 14.8 хувь нь алсын дуудлага байв. Өмнөх оны мөн үетэй харьцуулбал нийт түргэн тусламжийн дуудлага 1.1 хувиар өсч, алсын дуудлага өмнөх оны мөн үеэс 13.3 хувиар буурсан байна.

Он гарсаар ослын улмаас 1165 хүн бэртэж, 33 иргэний амь нас энджээ. Өмнөх оны мөн үетэй харьцуулбал бэртэж гэмтсэн хүний тоо 134(10.3%)-өөр буурч, нас барсан хүний тоо 1(3.1%)-ээр хувиар өсчээ.

Зураг. Нас баралт, өвчний шалтгаанаар, хувь. 2019 оны 05 сард



Нас баралтыг өвчний шалтгаанаар авч үзэхэд хавдар 25.7 хувь, цусны эргэлтийн тогтолцооны өвчин 24.6 хувь, осол, гэмтэл хордлого гадны шалтгаант үхэл 19.8 хувь, бусад төрлийн өвчин 13.2 хувь, амьсгалын тогтолцооны өвчин 9.6, хоол шингээх эрхтний өвчин 7.2 хувийг тус тус эзэлж байна.

Халдварт өвчний 407 тохиолдол бүртгэгдсэн нь өмнөх оны мөн үеэс 101-ээр буюу 33.0 хувиар өсчээ. Халдварт өвчний тохиолдол өсөхөд вирус гепатит 50.0 хувь, тэмбүү 51.2, трихонминиаз 88.9 хувь, бусад төрлийн өвчин 48.2 хувиар тус тус өссөн нь голлон нөлөөлжээ.



1.3 Бүртгэлтэй ажилгүй иргэн

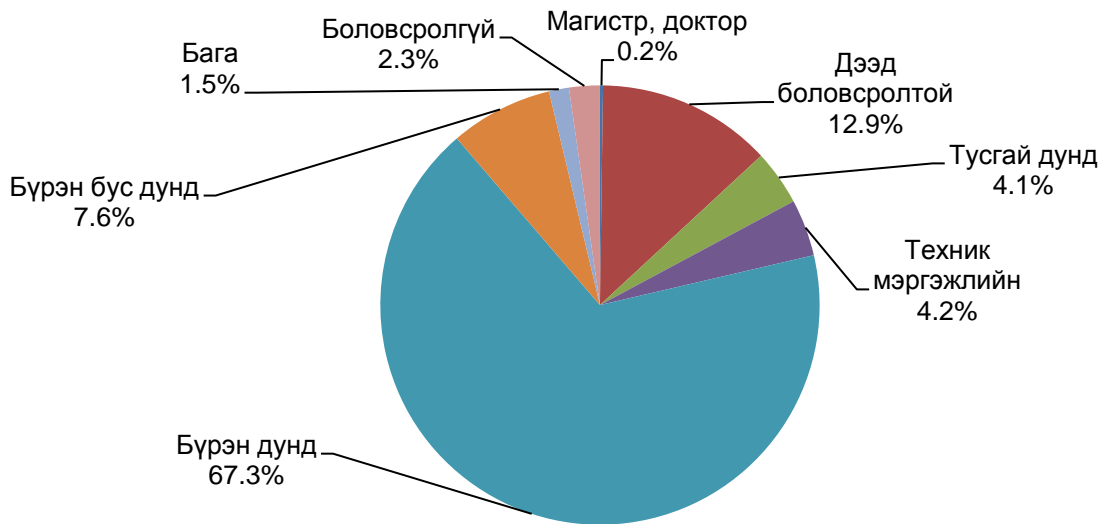
Хөдөлмөрийн хэлтэст ажил хайж бүртгүүлсэн иргэд 2019 оны 05 сарын эцэст 885 болсны 869 (98.2%) нь бүртгэлтэй ажилгүй иргэд, 16 (1.8%) нь ажилтай боловч өөр ажил хайж байгаа иргэд байна.

Нийт бүртгэлтэй ажилгүй иргэд нь өмнөх оны мөн үеийнхээс 25 (2.9%) хүнээр өсч, өмнөх сараас 212 (31.5%) хүнээр өсчээ.

Бүртгэлтэй ажилгүй иргэдийн 460 (52.0%) нь Сайншанд суманд, 179 (20.2%) нь Замын-Үүд суманд байна.

Бүртгэлтэй ажилгүй иргэдийн боловсролын түвшинг харахад 596 (67.3%) нь бүрэн дунд, 114 (12.9%) нь дээд, 67 (7.6%) нь бүрэн бус дунд, 37 (4.2%) нь техник болон мэргэжлийн, 36 (4.1%) нь тусгай дунд, 20 (2.3%) нь боловсролгүй 13 (1.5%) нь бага, 2 (0.2%) нь магистр, докторын боловсролтой иргэд эзэлж байна.

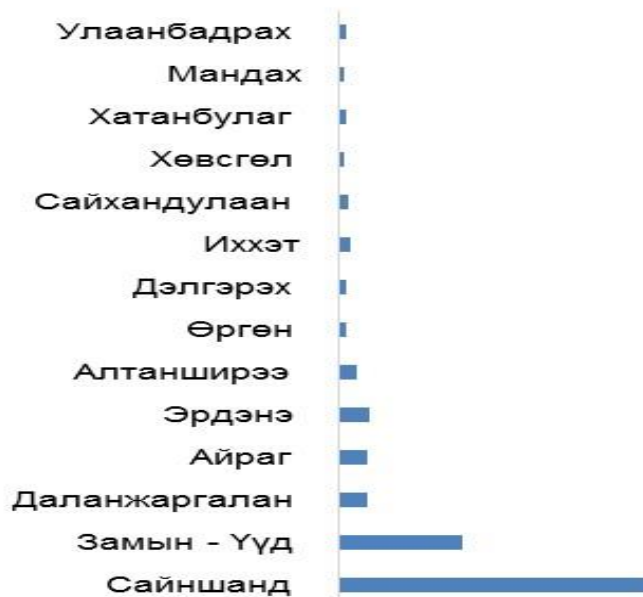
Зураг. Ажилгүй иргэдийн тоо, боловсролоор, хувиар, 2019 оны 05 сарын эцэст



Хөдөлмөрийн хэлтэст 2019 оны 05 сарын эцэст 3 иргэн шинэ ажлын байранд орж, бүртгэлтэй байсан 220 иргэн ажилд зуучлагдан орж, 192 иргэн ажил идэвхтэй хайхгүй байгаа шалтгаанаар бүртгэлээс хасагдсан байна.

Хөдөлмөрийн хэлтэст ирсэн 231 ажлын байрны 93 (40.3%) нь энгийн ажил, 37 (16.0%) нь техникч болон туслах / дэд мэргэжилтэн, 32 (13.9%) нь мэргэжилтэн, 18 (7.8%) нь суурин төхөөрөмж, машин механизмын операторч, угсрагч, 15 (6.5%) нь хөдөө аж ахуй, ой загас агнуурын ажилтан, 11 (4.8%) нь худалдаа, үйлчилгээний ажилтан, 9 (3.9%) нь контор үйлчилгээний ажилтан, 16 (6.9%) бусад салбарын ажлын байрны захиалга байна.

Зураг. Бүртгэлгүй ажилгүй иргэд сумаар



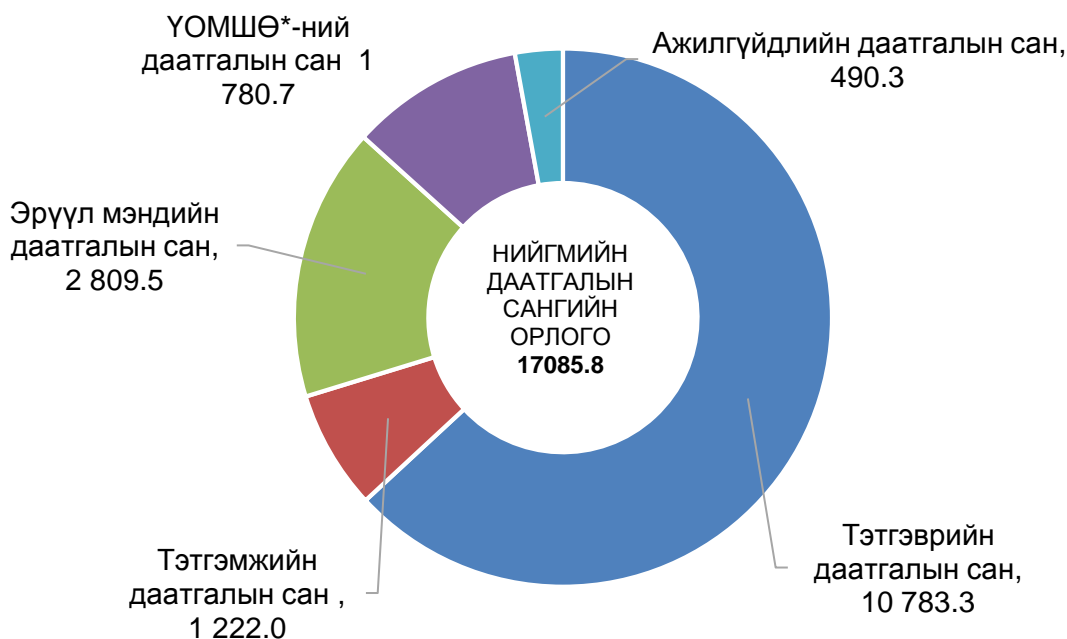
1.4 Нийгмийн даатгал, халамж

Нийгмийн даатгалын хэлтсийн мэдээллээр нийгмийн даатгалын сангийн орлого 2019 оны 05 сарын байдлаар 17085.8 сая төгрөг болж, өмнөх оны мөн үеэс 4076.3(31.3%) сая төгрөгөөр өссөн байна. Нийгмийн даатгалын сангийн орлого 2019 оны 5 сард өмнөх



оны мөн үеэс 4076.3 сая төгрөгөөр нэмэгдэхэд тэтгэврийн даатгал 2607.4(31.9%) сая төгрөг, эрүүл мэндийн даатгал 623.1(28.5%) ҮОМШӨ-ний даатгал 431.2(32.0%) сая төгрөг, тэтгэмжийн даатгал 296.5(32.0%) сая төгрөгөөр өссөн байна.

Зураг. Нийгмийн даатгалын сангийн орлого сангийн төрлөөр /сая.төг/ 2019 оны 05 сард



Нийгмийн даатгалын сангийн зарлага 20999.4 сая.төг болж өмнөх оны мөн үеэс 3046.4(17.0%) сая.төгрөгөөр өссөн байна. Зарлагыг бүтцээр нь авч үзвэл тэтгэврийн даатгалын сангаас 15246.5(72.6%) сая.төг, эрүүл мэндийн даатгалын сангаас 2879.5 (13.7%) сая.төг, тэтгэмжийн даатгалын сангаас 1210.9(5.8%) сая.төг, ҮОМШӨ-ний даатгалын сангаас 1248.2(5.9%) сая.төг, ажилгүйдлийн даатгалын сангаас 414.3(2.0%) сая төгрөгийг зарцуулжээ.

Зураг. Нийгмийн даатгалын сангийн орлого, зарлага, сая төг

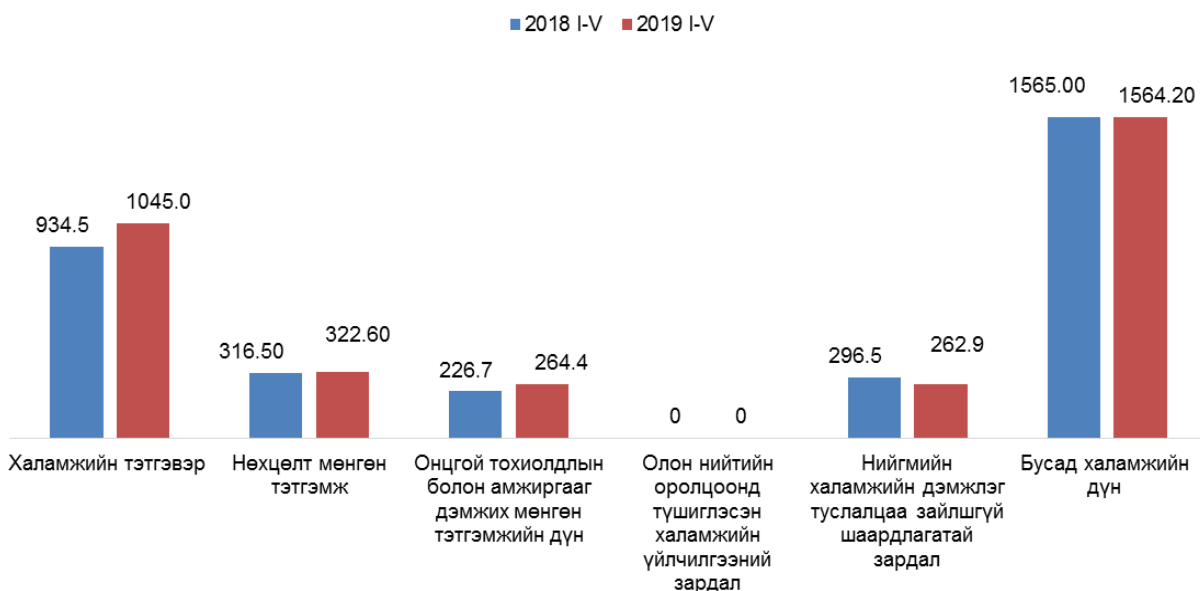


Хөдөлмөр, халамж үйлчилгээний газрын мэдээллээр нийгмийн халамжийн сангаас 2019 оны 05 сард нийгмийн халамжийн сангаас 20612 иргэнд 3459.1 сая төгрөгийн халамжийн тэтгэвэр, тэтгэмж олгожээ. Өмнөх онтой харьцуулахад халамж авсан иргэд 672 (3.4%)-өөр өсч, олгосон тэтгэвэр тэтгэмж 119.8 (3.6%) сая төгрөгөөр нэмэгдсэн байна. Нийгмийн халамжийн тэтгэвэрт 2019 оны 05 сард 1436 хүн хамрагдсан нь өмнөх оноос 130 (10.0%)-оор өсч, олгосон тэтгэвэрийн хэмжээ 110.5 (11.8%) сая төгрөгөөр нэмэгджээ. Нийгмийн нөхцөлт мөнгөн тэтгэмжийг 1035 иргэнд 322.6 сая төгрөг, онцгой тохиолдлын болон амжиргааг дэмжих мөнгөн тэтгэмжийг 825 иргэнд 264.4 сая төгрөг тус тус олгож, нийгмийн халамжийн дэмжлэг туслалцаа зайлшгүй шаардлагатай НХТХууль 3.1.2, 18.2-т заасан өрх, иргэнийг нийгэмшүүлэх, хамт олны бүлэг бүрдүүлэх, орлогын эх үүсвэртэй болгох төсөл хэрэгжүүлэх, амьдрах ухаанд сургахад 6873 иргэнийг хамруулж, 262.9 сая төгрөгийг зарцуулсан байна. Бусад төрлийн халамжийн үйлчилгээнд 10443 иргэн хамрагдаж, 1564.2 сая төгрөгийг олгожээ.

Зураг. Хүний тоо



Зураг. Олгосон тэтгэвэр, тэтгэмж /сая. төг/



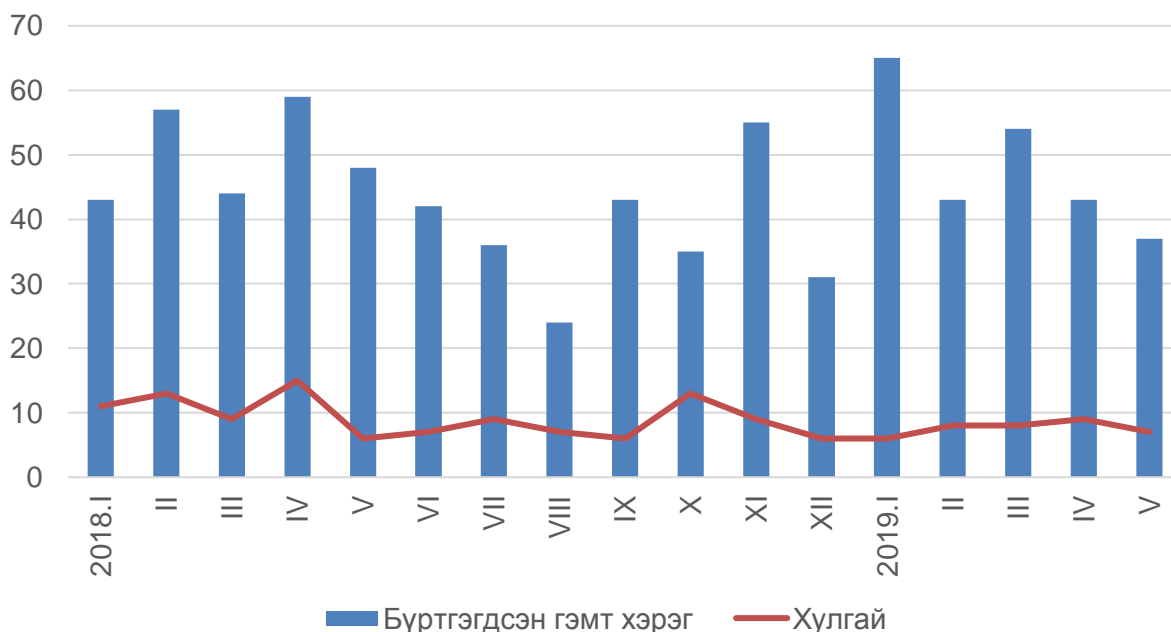


1.5 Гэмт хэрэг

Аймгийн Цагдаагийн газраас ирүүлсэн мэдээгээр 2019 оны 05 сарын байдлаар 242 хэрэг бүртгэгдэж, гэмт хэргийн улмаас 48 хүн гэмтэж, 14 хүн нас барсан байна. Бүртгэгдсэн гэмт хэргийн тоо өмнөх оны мөн үеэс 9 (3.6%)-өөр, гэмтсэн хүний тоо 44(47.8%) –өөр буурч, нас барсан хүний тоо 4 (40.0%)-өө нэмэгдсэн байна.

Бүртгэгдсэн гэмт хэргийг төрлөөр нь өмнөх оны мөн үетэй харьцуулбал үндэсний аюулгүй байдлын эсрэг гэмт хэрэг 12 (92.3%)-оор, олон нийтийн аюулгүй байдал, ашиг сонирхлын эсрэг гэмт хэрэг 4 (66.7%)-өөр, нийтийн албаны ашиг сонирхлын эсрэг гэмт хэрэг 2 (40.0%)-оор, хөдөлгөөний аюулгүй байдал, тээврийн хэрэгслийн ашиглалтын журмын эсрэг гэмт хэрэг 7 (30.4%)-оор, улсын хилээр хууль бусаар эд зүйлс нэвтрүүлсэн гэмт хэрэг 4 (23.5%)-ээр, өмчлөх эрхийн эсрэг гэмт хэрэг 23 (21.1%)-аар тус тус буурч, хэрэг хянан шийдвэрлэх ажиллагааны эсрэг гэмт хэрэг бүртгэгдээгүй, бусад төрлийн гэмт хэрэг нэмэгджээ.

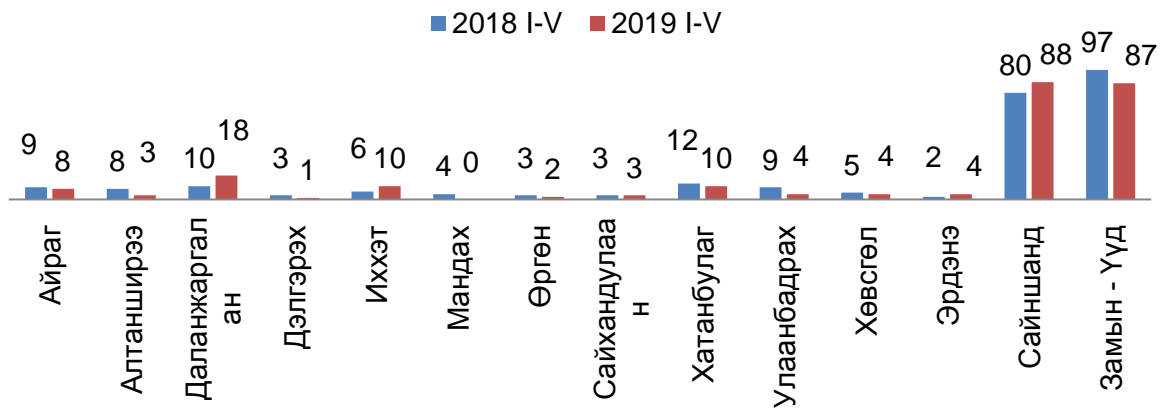
Зураг. Бүртгэгдсэн гэмт хэргийн тоо, сараар



Нийт бүртгэгдсэн гэмт хэргийн 35.5 хувийг өмчлөх эрхийн эсрэг гэмт хэрэг, 31.8 хувийг хүний эрүүл мэндэд хохирол учруулсан гэмт хэрэг, 6.6 хувийг хөдөлгөөний аюулгүй байдал, тээврийн хэрэгслийн ашиглалтын журмын эсрэг гэмт хэрэг, 5.8 хувийг хүний бэлгийн эрх чөлөө, халдашгүй байдлын эсрэг гэмт хэрэг, 5.4 хувийг улсын хилээр хууль бусаар эд зүйлс нэвтрүүлсэн гэмт хэрэг, 5.0 хувийг хүрээлэн байгаа орчны эсрэг гэмт хэрэг, 4.1 хувийг хүний амины гэмт хэрэг, 5.8 хувийг бусад төрлийн гэмт хэргүүд эзэлж байна. Сogтуугаар үйлдсэн гэмт хэрэг 57 бүртгэгдсэн нь өмнөх оны мөн үетэй харьцуулахад 32 (2.2 дахин)-оор нэмэгдсэн байна.

Гэмт хэргийн тоо өмнөх оны мөн үеэс Даланжаргалан, Иххэт, Эрдэнэ, Сайншанд сумдад нэмэгдэж, Сайхандулаан суманд өмнө онтой адил, бусад сумдад гэмт хэргийн тоо буурсан байна.

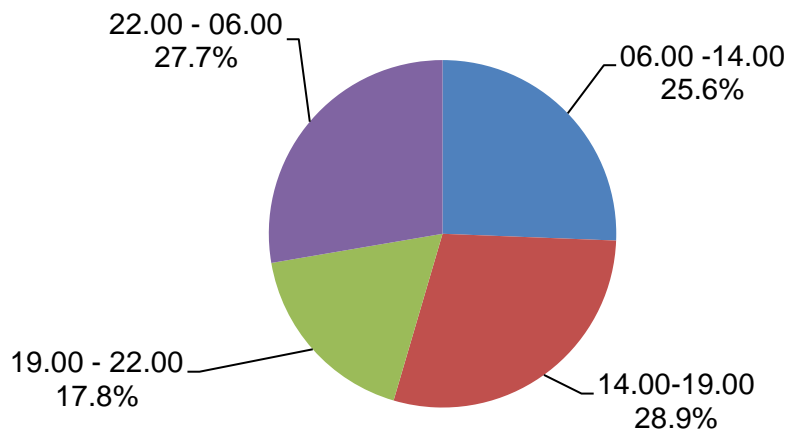
Зураг. Бүртгэгдсэн гэмт хэргийн тоо, сумаар



Гэмт хэргийн улмаас иргэд, байгууллага, аж ахуйн нэгжид 2424.4 сая төгрөгийн хохирол учирсан нь өмнөх оны мөн үетэй харьцуулахад 2044.0(5 дахин) сая төгрөгөөр нэмэгдсэн байна. Учирсан хохирлын 453.1 (18.7%) сая төгрөг эргэн төлөгдсөн байна.

Нийт гэмт хэргийн 79 (32.6%) нь гэр орон сууцандаа, 57 (23.6%) нь согтуугаар, 24(9.9%) нь гудамж олон нийтийн газарт, 17 (7.0%) бүлэглэн, 30(12.4%) хувийг эмэгтэй хүн, хүүхэд оролцон, 67 (27.7%) нь шөнийн цагаар /22-06 цаг/ үйлдсэн байна. Тайлант хугацаанд нийт 663 хүн саатуулагдаж, 102 хүн баривчлагджээ.

Зураг. Бүртгэгдсэн гэмт хэргийн бүтэц, хэрэг үйлдэгдсэн цагаар 2019 оны 05 сард



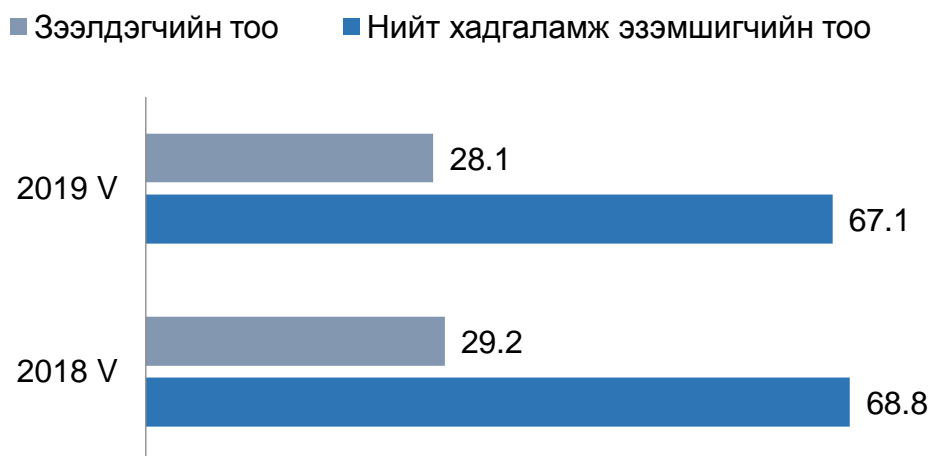
Хоёр. Макро эдийн засгийн статистикийн үзүүлэлт



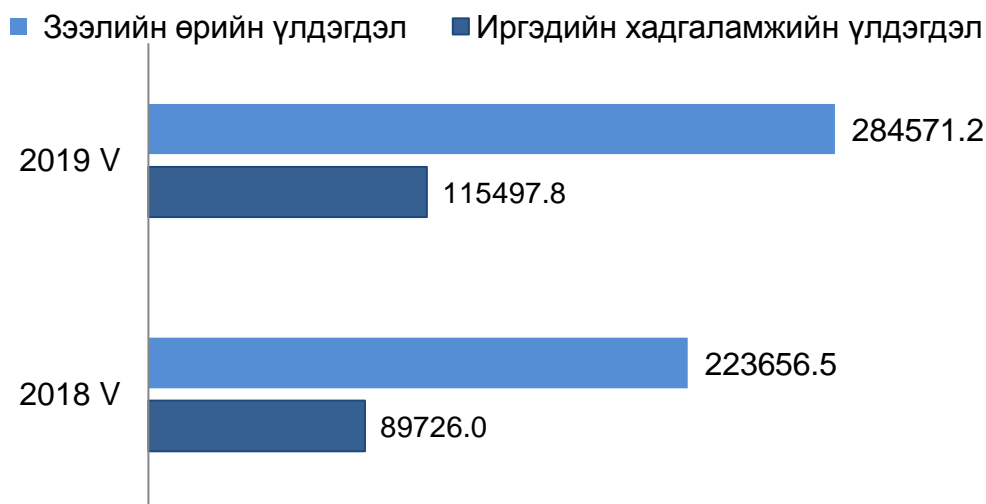
2.1 Мөнгө, банк

Монгол банкны мэдээгээр арилжааны банкуудын кассын орлого 512.9 тэрбум төгрөг болж өмнөх оноос 84.9 (14.2%) сая төгрөгөөр, цэвэр зарлага 496.4 тэрбум төгрөг болж 120.8 (19.6%) сая төгрөгөөр тус тус буурсан байна.

Зураг. Хадгаламж эзэмшигч, зээлдэгчийн тоо, 2018-2019 он, мян.хүн



Зураг. Хадгаламжийн үлдэгдэл, зээлийн өрийн үлдэгдэл, 2018-2019 он, сая.төг



Иргэдийн мөнгөн хадгаламж 115.7 тэрбум төгрөг болж нэг хадгаламж эзэмшигчид дунджаар 1721.3 мянган төгрөг, аймгийн нэг хүнд дундажаар 1659.0 мянган төгрөгийн хадгаламж ногдож байна. Өмнөх оны мөн үетэй харьцуулахад хадгаламж эзэмшигчийн тоо 1.7 (2.5%) мянган хүнээр буурч, хадгаламжийн үлдэгдэл 25.7 (28.7%) тэрбум төгрөгөөр өссөн байна.

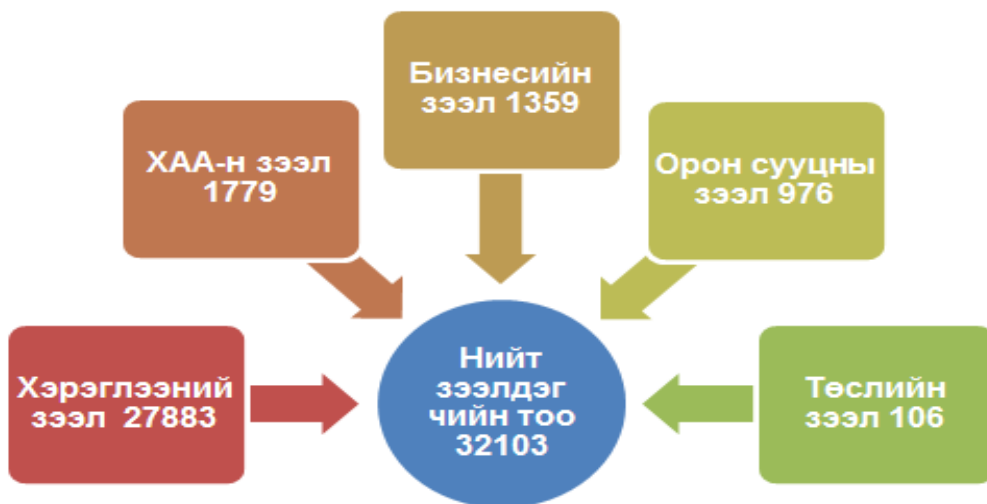
Хугацаа хэтэрсэн зээлийн өрийн үлдэгдэл 2019 оны 5 дугаар сарын эцэст 4336.7 сая төгрөг болж, өмнөх сараас 199.8 (5.0%) сая төгрөгөөр буурч, өмнөх оны мөн үеэс 2095.8 (93.5%) сая төгрөгөөр өсчээ. Хугацаа хэтэрсэн зээлийн өрийн үлдэгдэл нийт зээлийн өрийн үлдэгдлийн 1.5 хувийг эзэлж, өмнөх сараас 0.4 пунктээр, өмнөх оны мөн үеэс 0.5 пунктээр тус тус өсчээ.

Чанаргүй зээл 5 дугаар сарын эцэст 6831.4 сая төгрөг болж өмнөх сараас 304.7 (4.7%) сая төгрөгөөр өсч, өмнөх оны мөн үеэс 1820.7 (21.0%) сая төгрөгөөр буурсан байна. Чанаргүй зээл нийт зээлийн өрийн үлдэгдлийн 2.4 хувийг эзэлж, өмнөх оны мөн үеэс 1.5 пунктээр буурсан байна.

Зураг. Зээл төрлөөр, дүнд эзлэх хувиар, 2019.5 сард



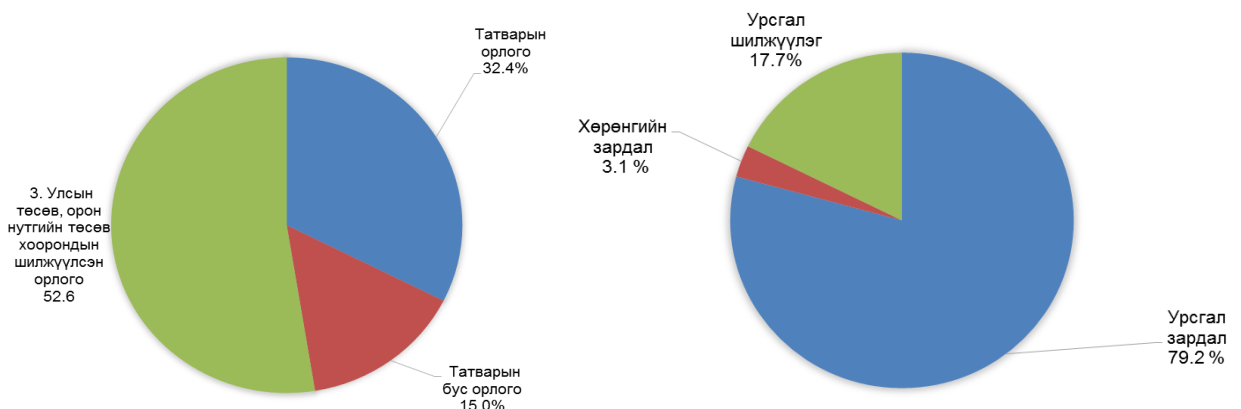
Зураг. Зээлдэгчийн тоо, зээлийн төрлөөр, 2019.5 сард



2.2 Төсөв, санхүү

2019 оны 05 дугаар сарын байдлаар орон нутгийн төсөвт 28953.9 сая төгрөгийн орлого төвлөрүүлжээ. Төсвийн орлогын төлөвлөгөөний биелэлт 94.8 хувь байна. Аймгийн орон нутгийн төсвийн орлогын 32.4 хувийг татварын, 15.0 хувийг татварын бус орлого, 52.6 хувийг улсын төсөв орон нутгийн төсөв хоорондын шилжүүлсэн орлого бүрдүүлсэн байна.

Зураг. Орон нутгийн төсвийн орлого, зарлагын бүтэц, хувиар, 2019 оны 05-р сард



Улсын нэгдсэн төсөвт ААНБ-ын орлогын албан татвар, дотоодын бараа, үйлчилгээний татвар, ашигт малтмал нөөц ашигласны төлбөр, агаарын бохирдлын төлбөр нийт 532.5 сая төгрөгийг төвлөрүүлсэн байна. Улсын төсөвт төвлөрүүлсэн орлогын дүнг төлөвлөгөөнөөс 89.5 (20.2%) сая.төг-өөр давуулан биелүүлсэн байна.



2.3 Үнэ

Хэрэглээний үнийн индекс гэдэг нь хэрэглэгчдийн худалдаж авсан бараа, үйлчилгээний нэр төрөл өөрчлөлтгүй тогтвортой байхад үнэ дунджаар хэрхэн өөрчлөгдөж буйг хэмждэг үзүүлэлт юм.

Хэрэглээний үнийн индекс 2019 оны 05 дугаар сарыг өмнөх сартай харьцуулахад 1.5 хувь, өмнөх оны мөн үеэс 6.2 хувиар тус тус өсчээ.

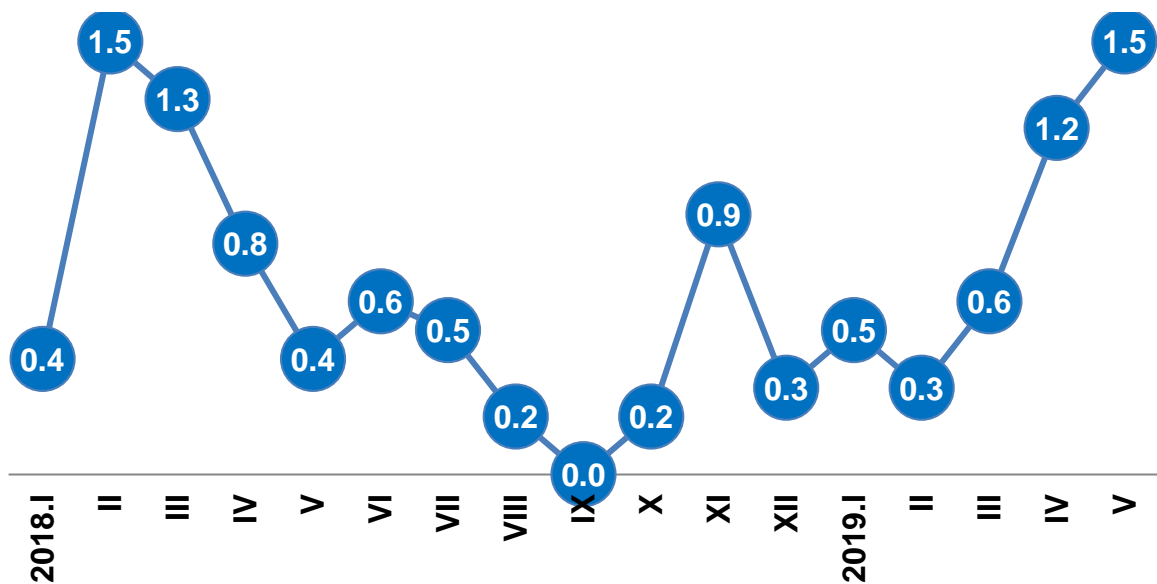
Ерөнхий индекс өмнөх сартай харьцуулахад 1.5 хувиар өсөхөд: хүнсний бараа, согтууруулах бус ундааны бүлэг 4.6 хувь, согтууруулах ундаа, тамхины бүлэг 0.1 хувь, хувцас бөс бараа, гутал 0.1 хувь, орон сууц, ус, цахилгаан, түлшний бүлэг 0.2 хувь, тээврийн бүлэг 1.0 хувь, бусад бараа үйлчилгээний үнэ 0.3 хувиар тус тус өссөн нь голлон нөлөөлсөн байна.

Ерөнхий индекс өмнөх оны мөн үетэй харьцуулахад 6.2 хувиар өсөхөд: хүнсний бараа, согтууруулах бус ундааны бүлэг 9.9 хувь, согтууруулах ундаа, тамхины бүлэг 2.9 хувь, хувцас бөс бараа, гуталын бүлэг 2.4 хувь, орон сууц, ус, цахилгаан, түлшний бүлэг 0.6 хувь гэр ахуйн тавилгын бүлэг 2.7 хувь, эм тариа, эмнэлэгийн үйлчилгээний бүлэг 5.5 хувь, тээврийн бүлэг 5.0 хувь, амралт чөлөөт цаг соёлын барааны бүлэг 4.5 хувь, боловсролын үйлчилгээний бүлэг 9.9 хувь, зочид буудал, зоогийн газар, дотуур байрны үйлчилгээний бүлэг 6.0 хувь, бусад бараа үйлчилгээний үнэ 5.5 хувиар тус тус өссөн нь голлон нөлөөлсөн байна.

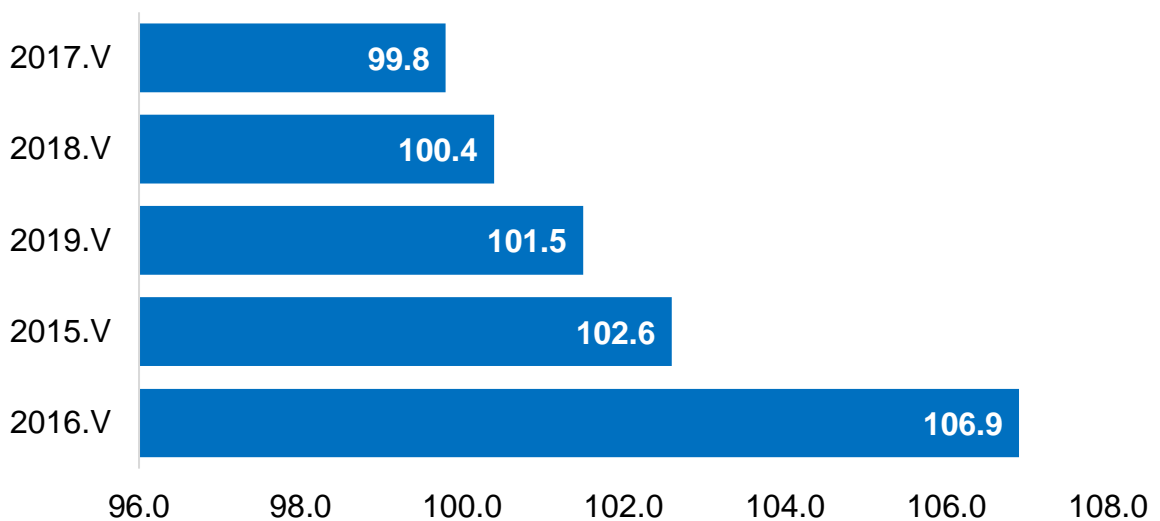
Зураг. Хэрэглээний үнийн индекс, 2019 оны 03 дүгээр сарын өөрчлөлт, бүлгээр, хувиар (өмнөх сар=100)



Зураг. Хэрэглээний үнийн индекс, 2018-2019 оны үнийн өөрчлөлт, сар бүрээр (өмнөх сар=100)



Зураг. Хэрэглээний үнийн индекс, 2015-2019 оны 05 дугаар сар (өмнөх оны 12-р сар=100)



Гурав. Эдийн засгийн статистикийн үзүүлэлт



3.1 Хөдөө аж ахуй

Аймгийн хэмжээнд 2018 оны эцэст тоологдсон төллөх насны нийт 929.6 мянган хээлтэгч малын 652.4(70.2%) мянга нь 2019 оны эхний 5 сард төллөсөн байна. Эм хонины 80.1 хувь, эм ямааны 69.7 хувь, ингэний 37.0 хувь, үнээний 28.9 хувь, гүүний 24.4 хувь нь төллөжээ.

Гарсан төлийн 99.7 хувь буюу 644.6 мянган төл бойжиж байна. Бойжуулсан төл өмнөх оны мөн үеэс 104.6 (19.4%) мянгаар нэмэгдсэн байна. Дэлгэрэх суманд 74.8 мянга, Даланжаргалан суманд 71.6 мянга, Айраг суманд 57.9 мянга, Иххэт суманд 55.7 мянга, Алтанширээ суманд 52.3 мянга, Өргөн суманд 49.4 мянга, Сайхандулаан суманд 46.8 мянган төл тус тус бойжсон нь нийт бойжсон төлийн 62.6 хувийг эзэлж байна.



Том малын зүй бус хорогдол 2019 оны эхний 5 сард аймгийн хэмжээнд 3858 болж, өмнөх оны мөн үеэс 3082 (44.4%) толгойгоор буурав. Нийт хорогдсон малын 37.2 хувийг хонь, 56.7 хувийг ямаа эзэлж байна.

Хөдөө аж ахуйн бүтээгдэхүүний үнийн судалгаагаар Сайншанд суманд 05-р сард ноолуурын дундаж үнэ 72000 төгрөг болж өмнөх оны мөн үеэс 23000 (24.2%) төгрөгөөр буурсан байна. Харин үхрийн шир 3.0 мянган төгрөгийн ханштай байна.

Малын зах зээлийн дундаж үнийн мэдээгээр нас гүйцсэн ат Улаанбадрах, Хөвсгөл сумдад хамгийн их буюу 1500.0 мянган төгрөг, Иххэт суманд хамгийн бага буюу 800.0 мянган төгрөг, соёолон үрээ Өргөн суманд их буюу 1200.0 мянган төгрөг Сайхандулаан суманд хамгийн бага буюу 700.0 мянган төгрөг, хязаалан шар Алтанширээ, Эрдэнэ сумдад хамгийн их буюу 2000.0 мянган төгрөг, Иххэт, Мандах, Сайхандулаан, Хөвсгөл, Сайншанд, Замын-Үүд сумдад хамгийн бага буюу 1000.0 мянган төгрөг байна. Нас гүйцсэн эр хонины дундаж үнэ Эрдэнэ суманд хамгийн их буюу 250.0 мянган төгрөг, Хатанбулаг суманд хамгийн бага буюу 120.0 мянган төгрөг, нас гүйцсэн эр ямааны дундаж үнэ Эрдэнэ суманд хамгийн их буюу 180.0 мянган төгрөг, Дэлгэрэх, Сайхандулаан сумдад хамгийн бага буюу 100.0 мянган төгрөг байна.



3.2 Аж үйлдвэр

Оны эхний 05 сарын байдлаар аж үйлдвэрийн салбарт 71966.6 сая төгрөгийн бүтээгдэхүүн үйлдвэрлэж, 126852.3 сая төгрөгийн бүтээгдэхүүнийг зах зээлд борлууллаа. Өмнөх оны мөн үетэй харьцуулахад нийт бүтээгдэхүүн үйлдвэрлэлт 9.5 хувиар, борлуулалт 75.8 хувиар тус тус өссөн байна.

Аж үйлдвэрийн бүтээгдэхүүн үйлдвэрлэлийн 5.6 хувийг төрийн, 94.4 хувийг хувийн өмчийн аж ахуйн нэгжүүд үйлдвэрлэжээ.

Аж ахуйн нэгжийн хариуцлагын хэлбэрээр авч үзвэл улсын үйлдвэрийн газар 5.6 хувь, компани 94.0 хувь, өрхийн аж ахуй 0.4 хувийг тус тус эзэлж байна.

Статистикийн мэдээлэлд хамрагдсан гол нэр төрлийн бүтээгдэхүүн үйлдвэрлэлийг өмнөх оны мөн үетэй харьцуулахад дулаан 27.0 мян.ккалаар, ус түгээлт 112.5 мян.м3-аар, сувагжуулалт 134.0 мян.м3-аар, савласан цэвэр ус 71.5 мян.литрээр, талх 19.7 тонноор, нарийн боов 18.3 тонноор, хиам 6.3 тонноор, сүүн бүтээгдэхүүн 10.1 мян.литрээр, банш бууз 1.7 тонноор, бетон зуурмаг 628 мян.м3-аар, шохой 10 тонноор, цемент 14.2 мян.тонноор, модон эдлэл 1188 мян.төгрөгөөр, дээл 26 ширхгээр тус тус илүү үйлдвэрлэгджээ.

Дөрөв. Байгаль орчны статистикийн үзүүлэлт



4.1 Байгаль орчин

Цаг уур

2019 оны 5 дугаар сард сарын дундаж агаарын температур Замын-Үүд, Хөвсгөл, Хатанбулаг сумдад 15.3-16.3 градус дулаан, Дэлгэрэх суманд 13.3 градус дулаан, бусад



сумдын нутгаар 14.0-14.7 градус дулаан, агаарын хамгийн их температур өдөртөө нийт нутгаар 32-36 градус дулаан байлаа. Агаарын дундаж температурыг олон жилийн дундаж /ОЖД /-тай харьцуулахад: Иххэт, Эрдэнэ сумдад ОЖД-аас дулаан, бусад сумдын нутгаар ОЖД-ийн орчим байлаа. Хөрсний гадарга дээр шөнөдөө 2-7 градус хүйтэн, өдөртөө нийт сумдын нутгаар 52-56 градус дулаан байв.

5 дугаар сард Замын-Үүд суманд хамгийн их буюу 10 өдөр хур тунадастай, бусад сумдын нутгаар 1...5 өдөр хур тунадастай байж, 2.3...22.9 мм хур тунадас орлоо. Орсон хур тунадасны нийлбэрийг олон жилийн дундаж /ОЖД/-тай харьцуулахад: Айраг, Дэлгэрэх, Иххэт, Хатанбулаг сумдад ОЖД-аас бага, бусад сумдын нутгаар ОЖД-аас ахиу тунадас орсон байна.

Энэ сард салхины хамгийн их хурд Өргөн суманд секундэд 14 метр, бусад сумдын нутгаар секундэд 20-29 метр хүрч аюултай болон онц аюултай үзэгдлийн хэмжээнд ажиглагдсан байна. 10 м/с-ээс дээш салхитай 9...27 өдөр байлаа.

5 дугаар сарын 25-ны байдлаар ихэнх сумдын нутгаар таана, хялганы цухуйлт жигдэрсэн, хазаар зарим сумдын нутгаар цухуйлтгүй, ургамлын дундаж өндөр 2-4 см, сумын нутгийн 4 зүгийн үнэлгээгээр бэлчээрийн ургамлын ургалтын байдал Эрдэнэ сум, Мандах сумын хойд болон зүүн, Өргөн сумын зүүнээс бусад хэсгээр хэвийн, Айраг, Дэлгэрэх, Иххэт сумд, Алтанширээ сумын баруунаас бусад, Хатанбулаг сумын зүүн болон өмнө хэсгээр ургамлын ургалт жигдрээгүй өсөлт нь удаашралтай, муу, бусад сумдын нутгаар ургамлын ургалт дунд зэрэг байна.

МАА-н үйлдвэрлэлд: Нийт нутгаар төл хүлээн авах, зарим сумдын нутгаар отор нүүдэл хийх ажил явагдаж байна. Малын усан хангамж ихэнх нутгаар дунд зэрэг байлаа.

_____ о О о _____



ДОРНОГОВЬ АЙМГИЙН НИЙГЭМ, ЭДИЙН ЗАСГИЙН БАЙДАЛ
(2019 ОНЫ 5 ДУГААР САРЫН БАЙДЛААР)

I. Эдийн засаг, нийгмийн үндсэн үзүүлэлтүүд

	Хэмжих нэгж	2016	2017	2018	2019	2019 2018
1. Бэлэн хүн ам, мян.хүн *	мянган хүн	63.1	68.2	69.6	69.7	100.1
- Төрсөн хүүхдийн тоо**	тоо	612	523	565	522	92.4
- Нас барсан хүний тоо - бодит тоогоор**	тоо	144	147	160	167	104.4
- Хүн амын цэвэр өсөлт - бодит тоогоор	тоо	468	376	405	355	87.7
- Нялхасын эндэгдэл - бодит тоогоор	тоо	2	3	1	3	3.0 ²
- 1000 хүүхдэд ноогдох	тоо	3.3	5.7	1.8	5.7	3.2 ²
2. Ажилгүй иргэдийн тоо - бүгд	тоо	1 058	1 650	860	885	102.9
- Үүнээс эмэгтэй	тоо	557	704	408	443	108.6
- Хөдөлмөрийн насны 10000 хүнд ногдох ажилгүй иргэдийн тоо	тоо	25	38	20	204	1021.2
3. Шинээр бий болсон ажлын байр-бүгд	тоо	145	121	92	3	3.3
Үүнээс: Байнгын ажлын байр	тоо	122	121	65	2	3.1
Улирлын чанартай ажлын байр	тоо	23	0	27	1	0.0
4. Халдварт өвчний гаралт - бодит тоогоор	тоо	1294	447	306	407	133.0
- 10000 хүнд ногдох	тоо	194	66	44	58	132.6
5. Гэмт хэргийн гаралт - бодит тоогоор	тоо	272	276	251	242	96.4
- 10000 хүнд ногдох ***	тоо	64	64	58	54	93.8
6.Бойжиж буй төл	толгой	441386	518330	540011	644608	119.4
- Унага	толгой	8544	11900	12312	11046	89.7
- Тугал	толгой	8909	9640	11291	9182	81.3
- Ботго	толгой	5268	5714	5834	6272	107.5
- Хурга	толгой	225379	264407	274539	331397	120.7
- Ишиг	толгой	193286	226669	236035	286711	121.5
6. Аж үйлдвэрийн нийт бүтээгдэхүүн	сая төгрөг	7462.9	35308.0	79542.4	71966.6	90.5
- Борлуулсан бүтээгдэхүүн	сая төгрөг	4890.1	69985.6	112477.0	126852.3	112.8

* - 2016,2017,2018 оны жилийн эцэст

** -Төрөлт, нас баралтыг ЭМГ-ын мэдээнээс авав.

*** - 18 - аас дээш насны 10000 хүнд ногдохоор тооцов.



НЭГ. ЭРҮҮЛ МЭНД

1.1 ЭРҮҮЛ МЭНДИЙН ГОЛ ҮЗҮҮЛЭЛТ

	Хэмжих нэгж	2018 I-V	2019 I-V	Өсөлт	
		тоо		хувь	
1. Амбулаторийн үзлэг	мян.хүн	154.0	171.5	17.5	111.4
2. Ор хоног	мян.хүн	54.6	53.0	-1.6	97.1
3. Урьдчилан сэргийлэх тарилга	мян.хүн	4.6	4.6	0	100.0
4. Эмчлүүлсэн хүний тоо	мян.хүн	7.6	7.4	-0.2	97.4
5. Түргэн тусламжын дуудлага	мян.хүн	8.7	8.8	0.1	101.1
Үүнээс: алсын дуудлага	мян.хүн	1.5	1.3	-0.2	86.7
6. Осол гэмтлийн өвчлөл	хүн	1299	1165	-134	89.7
Үүнээс: нас баралт	хүн	32	33	1	103.1
7. Шинээр хяналтанд авсан жирэмсэн эх	хүн	665	775	110	116.5
Үүнээс: эхний 3 сартайн хяналт	хүн	575	690	115	120.0
8. Амаржсан эх	хүн	563	520	-43	92.4
Үүнээс: нас баралт	хүн	0	0	0	0.0
9. 1-5 хүртэл насны эндсэн хүүхэд	хүн	1	2	1	0.0
10. 1 хүртэл насандаа эндсэн хүүхэд	хүн	8	3	-5	

1.2. ТӨРӨЛТ, ЭХ, ХҮҮХДИЙН ЭНДЭГДЭЛ, сумаар, жил бүрийн 05 сард

Сумын нэр	Амаржсан эх	Эхийн эндэгдэл	Амьд төрсөн хүүхэд	1 хүртэл насандаа эндсэн хүүхэд	1-5 хүртэл насны эндсэн хүүхэд
	тоо				
Дүн	520	0	522	2	2
Айраг					1
Алтанширээ					
Даланжаргалан	1		1		
Дэлгэрэх					
Иххэт					
Мандах					
Өргөн					
Сайхандулаан	1				
Улаанбадрах					
Хатанбулаг					
Хөвсгөл	1		1		
Эрдэнэ	1		1		
Сайншанд	407		410	2	1
Замын - Үүд	109		109		

Эх үүсвэр: Аймгийн Эрүүл мэндийн газар



1.3. БҮРТГЭГДСЭН ХАЛДВАРТ ӨВЧИН, төрлөөр, жил бүрийн 05 сард

Үзүүлэлт	2018 I-V	2019 I-V	Өсөлт	
	тоо	тоо	тоо	хувь
Халдварт өвчний гаралт-Бүгд	306	407	101	133.0
Вируст гепатит	2	3	1	150.0
Сүрьеэ	40	35	-5	87.5
Тэмбүү	43	65	22	151.2
Заг хүйтэн	89	96	7	107.9
Трихоминиаз	36	68	32	188.9
Цусан суулга	13	17	4	130.8
Бусад	83	123	40	148.2

Тайлбар -²-дахин их

Эх үүсвэр: Эрүүл мэндийн газар



ХОЁР. ХӨДӨЛМӨР ЭРХЛЭЛТ

2.1 БҮРТГҮҮЛСЭН АЖИЛГҮЙ ИРГЭДИЙН ТОО, боловсролын түвшингээр, жил бүрийн 05 сард

Боловсролын түвшингээр	2016 V	2017 V	2018 V	2019 V	2019 V 2016 V	2019 V 2018 V
	хүний тоо				хувь	
ДҮН	1 058	1 650	860	885	83.6	102.9
Үүнээс: Эмэгтэй	557	804	408	443	79.5	108.6
Магистр, доктор	7	7	1	2	28.6	200.0
Дээд боловсролтой	253	385	168	114	45.1	67.9
Тусгай дунд	129	148	43	36	27.9	83.7
Техник мэргэжлийн	126	138	55	37	29.4	67.3
Бүрэн дунд	366	763	515	596	162.8	115.7
Бүрэн бус дунд	142	157	52	67	47.2	128.8
Бага	29	29	6	13	44.8	216.7
Боловсролгүй	6	23	20	20	333.3	100.0

2.2 АЖИЛГҮЙ ИРГЭДИЙН ТОО, сумаар, жил бүрийн 05 сард

	Ажилгүй иргэдийн тоо		Ажилд орсон хүний тоо		Шинээр бүртгүүлсэн хүний тоо	
	2018 V	2019 V	2018 I-V	2019 I-V	2018 I-V	2019 I-V
ДҮН	860	885	133	220	1074	3
Айраг	20	42	14	2	62	1
Алтанширээ	29	25	7	17	56	0
Даланжаргалан	38	40	6	20	40	0
Дэлгэрэх	22	12	3	5	12	0
Иххэт	39	16	18	1	54	0
Мандах	23	9	16	0	43	0
Өргөн	25	12	13	68	37	2
Сайхандулаан	13	15	1	2	17	0
Улаанбадрах	21	10	16	11	47	0
Хатанбулаг	19	12	0	7	32	0
Хөвсгөл	7	9	7	5	17	0
Эрдэнэ	21	44	2	8	30	0
Сайншанд	445	460	21	34	454	0
Замын - Үүд	138	179	9	40	173	0

Эх үүсвэр: Хөдөлмөр, халамж үйлчилгээний газар



2.3 АЖЛЫН БАЙРНЫ ЗАХИАЛГА, эдийн засгийн салбарын ангилал, 2019 оны 05 сарын эцэст

Салбарын ангилал	2018 I-V	2019 I-V
	Тоо	
Бүгд	204	231
ХАА, ан агнуур, ойн аж ахуй,загас барилт	2	19
Уул уурхай олборлох аж үйлдвэр	109	99
Боловсруулах үйлдвэрлэл		
Цахилгаан, хий, уур, агааржуулалт	1	2
Усны хангамж, бохир ус зайлуулах систем, хог хаягдлын Барилга	5	6
Бөөний ба жижиглэн худалдаа, машин, мотоциклийн засвар	1	
Тээвэр агуулахын үйл ажиллагаа	8	1
Зочид буудал, байр, сууц болон нийтийн хоолны үйлчилгээ		2
Мэдээлэл, холбоо		
Санхүүгийн болон даатгалын үйл ажиллагаа	6	4
Үл хөдлөх хөрөнгийн үйл ажиллагаа		
Мэргэжлийн шинжлэх ухаан болон техникийн үйл		
Удирдлагын болон дэмжлэг үзүүлэх үйл ажиллагаа	2	
Төрийн удирдлага, батлан хамгаалах, үйл ажиллагаа,	19	21
Боловсрол	10	13
Хүний эрүүл мэнд, нийгмийн халамжийн үйлчилгээ	14	4
Урлаг, үзвэр,тоглоом наадам	7	
Үйлчилгээний бусад үйл ажиллагаа	19	60
Хүн хөлслөн ажиллуулдаг өрхийн үйл ажиллагаа,өрхийн		
Олон улсын байгууллага, суурин төлөөлөгчийн үйл		

2.4 АЖЛЫН БАЙРНЫ ЗАХИАЛГА, ажил, мэргэжлийн ангилал, 2019 оны 05 сарын эцэст

Үзүүлэлт	2018 I-V	2019 I-V
	Тоо	
Бүгд	204	231
Менежер	1	5
Мэргэжилтэн	53	32
Техникч болон туслах дэд/ мэргэжилтэн	26	37
Контор, үйлчилгээний ажилтан	11	9
Худалдаа, үйлчилгээний ажилтан	13	11
ХАА, ой загас агнуурын ажилтан	2	15
Үйлдвэрлэл, барилга,гар урлал,холбогдох ажил үйлчилгээний ажилтан	17	10
Суурин төхөөрөмж, машин механизмын операторч, угсрагч	28	18
Энгийн ажил мэргэжил	44	93
Зэвсэгт хүчний ажил мэргэжил	9	1

Эх үүсвэр: Хөдөлмөр, халамж үйлчилгээний газар



2.5 АЖИЛД ЗУУЧИЛСАН ИРГЭД, ажил, мэргэжлийн ангиллаар жил бүрийн 05 сард

Үзүүлэлт	2018 I-V		2019 I-V	
	Бүгд	эмэгтэй	Бүгд	эмэгтэй
	Тоо		Тоо	
Бүгд	133	60	220	92
Менежер	2	2	3	3
Мэргэжилтэн	22	16	31	24
Техникч болон туслах дэд/мэргэжилтэн	13	10	36	13
Контор, үйлчилгээний ажилтан	9	6	9	9
Худалдаа, үйлчилгээний ажилтан	13	8	9	7
ХАА, ой загас агнуурын ажилтан			15	5
Үйлдвэрлэл, барилга, гар урлал, холбогдох ажил	10	3	10	3
Суурин төхөөрөмж, машин механизмын операторч, угсрагч	16	5	17	1
Энгийн ажил мэргэжил	39	6	89	26
Зэвсэгт хүчний ажил мэргэжил	9	4	1	1

2.6 ШИНЭ АЖЛЫН БАЙРАНД ОРСОН ИРГЭН, эдийн засгийн салбарын ангиллаар 2019 оны 05 сард

Салбарын ангилал	Бүгд	Эмэгтэй	Бүгдээс: Ажлын байрны шинж, чанараар	
			Байнга	Улирал
	Тоо			
Бүгд	3	2	2	1
ХАА, ан агнуур, ойн аж ахуй, загас барилт, ан агнуур				
Уул уурхай олборлолт	1			1
Боловсруулах үйлдвэрлэл				
Цахилгаан, хий уур агааржуулалтын хангамж				
Усан хангамж, бохир ус, хог хаягдлын менежмент				
Барилга				
Бөөний ба жижиглэн худалдаа, гэр ахуйн барааны засварлах үйлчилгээ				
Тээвэр агуулахын үйл ажиллагаа				
Байр сууц болон хоол хүнсээр үйлчлэх үйл ажиллагаа				
Мэдээлэл холбоо				
Санхүүгийн болон даатгалын үйл ажиллагаа	1	1	1	
Үл хөдлөх хөрөнгийн үйл ажиллагаа				
Мэргэжлийн шинжлэх ухаан болон техникийн үйл				
Захиргааны болон дэмжлэг үзүүлэх үйл ажиллагаа				
Төрийн удирдлага, батлан хамгаалах, албан журмын даатгал	1	1	1	
Боловсрол				
Хүний эрүүл мэнд ба нийгмийн үйл ажиллагаа				
Урлаг үзвэр тоглоом наадам				
Үйлчилгээний бусад үйл ажиллагаа				
Хүн хөлслөн ажиллуулдаг өрхийн аж ахуй				
Олон улсын байгууллагын үйл ажиллагаа				

Эх үүсвэр: Хөдөлмөр, халамж үйлчилгээний газар



ГУРАВ. НИЙГМИЙН ДААТГАЛ, ХАЛАМЖ

3.1 НИЙГМИЙН ДААТГАЛЫН САНГИЙН ОРЛОГО, ЗАРЛАГА, төрлөөр, жил бүрийн 05 сард

Үзүүлэлт	2018 I-V	2019 I-V	2019 I-V 2018 I-V
	сая төгрөг		хувь
Нийгмийн даатгалын сангийн орлого	13 009.5	17 085.8	131.3
Тэтгэврийн даатгалын сан	8 175.9	10 783.3	131.9
Тэтгэмжийн даатгалын сан	925.5	1 222.0	132.0
Эрүүл мэндийн даатгалын сан	2 186.4	2 809.5	128.5
ҮОМШӨ*-ний даатгалын сан	1 349.5	1 780.7	132.0
Ажилгүйдлийн даатгалын сан	372.2	490.3	131.7
Нийгмийн даатгалын сангийн зарлага	17 953.0	20 999.4	117.0
Тэтгэврийн даатгалын сан	13 162.5	15 246.5	115.8
Тэтгэмжийн даатгалын сан	1 041.4	1 210.9	116.3
Эрүүл мэндийн даатгалын сан	2 699.7	2 879.5	106.7
ҮОМШӨ*-ний даатгалын сан	729.6	1 248.2	171.1
Ажилгүйдлийн даатгалын сан	319.8	414.3	129.5

3.2 НИЙГМИЙН ДААТГАЛД ДААТГУУЛАГЧИД, ОЛГОСОН ТЭТГЭВРИЙН ХЭМЖЭЭ, төрлөөр, жил бүрийн 05 сард

Үзүүлэлт	2018 I-V	2019 I-V	2019 I-V 2018 I-V
	хүн		хувь
1. Нийгмийн даатгалд даатгуулагчид	17321	17305	99.9
Албан журмаар даатгуулагчид	15175	15737	103.7
Аж ахуй нэгж, байгууллага	7633	8186	107.2
Төсөвт байгууллага	7542	7551	100.1
Сайн дураар даатгуулагчид	2146	1568	73.1
2. Тэтгэвэр авагчдын тоо	8120	8509	104.8
Өндөр насны тэтгэвэр	5816	6136	105.5
Хөгжлийн бэршээлтэй иргэдийн	1209	1281	106.0
Тэжээгчээ алдсаны	520	504	96.9
Цэргийн тэтгэвэр	418	438	104.8
ҮОМШӨ*-ний	157	150	95.5
	сая төгрөг		
3. Олгосон тэтгэвэр	13 513.0	15 599.8	115.4
Өндөр насны тэтгэвэр	9 871.6	11 341.4	114.9
Хөгжлийн бэршээлтэй иргэдийн	1 516.3	1 784.9	117.7
Тэжээгчээ алдсаны	666.3	741.0	111.2
Цэргийн тэтгэвэр	1 095.5	1 374.3	125.4
ҮОМШӨ*-ний	363.3	358.2	98.6

Тайлбар: *-Үйлдвэрлэлийн осол, мэргэжлээс шалтгаалах өвчин
Эх үүсвэр: Нийгмийн даатгалын хэлтэс



3.3 НИЙГМИЙН ДААТГАЛЫН САНГИЙН ОРЛОГО, сумаар

Сумын нэр	2018 I-V	2019 I-V	2019 I-V 2018 I-V
	сая төгрөг		хувь
ДҮН	13009.5	17085.8	131.3
Айраг	228.9	313.0	136.7
Алтанширээ	83.0	99.4	119.8
Даланжаргалан	598.1	791.4	132.3
Дэлгэрэх	96.6	133.4	138.1
Иххэт	134.8	211.5	156.9
Мандах	169.5	132.3	78.1
Өргөн	253.6	595.7	2.3 ²
Сайхандулаан	110.4	155.4	140.8
Улаанбадрах	109.9	134.9	122.7
Хатанбулаг	240.5	312.6	130.0
Хөвсгөл	115.2	130.7	113.5
Эрдэнэ	185.8	242.3	130.4
Сайншанд	7309.8	9417.4	128.8
Зүүнбаян баг	384.1	488.2	127.1
Замын-Үүд	2989.3	3927.6	131.4

Тайлбар: ²- дахин их

3.4 НИЙГМИЙН ДААТГАЛЫН САНГИЙН ЗАРЛАГА, сумаар

Сумын нэр	2018 I-V	2019 I-V	2019 I-V 2018 I-V
	сая төгрөг		хувь
ДҮН	17953.0	20999.4	117.0
Айраг	937.5	1032.2	110.1
Алтанширээ	360.0	385.1	107.0
Даланжаргалан	747.8	938.5	125.5
Дэлгэрэх	363.9	426.0	117.1
Иххэт	672.7	752.3	111.8
Мандах	394.1	428.3	108.7
Өргөн	562.4	870.4	154.8
Сайхандулаан	263.6	302.4	114.7
Улаанбадрах	399.9	455.5	113.9
Хатанбулаг	675.1	827.3	122.5
Хөвсгөл	341.9	372.2	108.9
Эрдэнэ	604.5	693.8	114.8
Сайншанд	7546.4	8927.8	118.3
Зүүнбаян баг	670.8	758.5	113.1
Замын-Үүд	3412.4	3829.1	112.2



3.5 НИЙГМИЙН ХАЛАМЖИЙН ҮЙЛЧИЛГЭЭНД ХАМРАГДСАН ХҮНИЙ ТОО, ОЛГОСОН ТЭТГЭВЭР, ТЭТГЭМЖИЙН ХЭМЖЭЭ, төрлөөр, жил бүрийн 05 сарын эцэст

Үзүүлэлт	Хамрагдсан хүний тоо		2019 I-V 2018 I-V	Олгосон тэтгэвэр тэтгэмж		2019 I-V 2018 I-V
	2018 I-V	2019 I-V		2018 I-V	2019 I-V	
	тоо		хувь	сая төгрөг		хувь
НИЙГМИЙН ХАЛАМЖИЙН САНГИЙН ЗАРЦУУЛАЛТ	19940	20612	103.4	3339.2	3459.1	103.6
1. Халамжийн тэтгэвэр	1306	1436	110.0	934.5	1045.0	111.8
Ахмад настны тэтгэвэр	56	81	144.6	39.8	56.1	141.0
Хөгжлийн бэрхшээлтэй иргэний тэтгэвэр	1250	1355	108.4	894.7	988.9	110.5
2 Нөхцөлт мөнгөн тэтгэмж	1020	1035	101.5	316.5	322.6	101.9
Эмнэлгийн хяналтад байдаг, байнгын асаргаа шаардлагатай, ахмад настан болон хөгжлийн бэрхшээлтэй хүнийг асарч байгаагийн улмаас хөдөлмөр эрхлэдэггүй хөдөлмөрийн насны иргэнд олгосон тэтгэмж	960	982	102.3	296.7	302.5	102.0
Бүтэн өнчин хүүхдийг үрчлэн авсан болон асран хамгаалж харгазан дэмжиж байгаа иргэнд олгох тэтгэмж	48	45	93.8	16.4	16.9	103.0
Гэр бүлийн тухай хуулийн 25.5-д заасан болон хүчирхийллийн улмаас хамгаалалт шаардлагатай болсон хүүхдийг мөн хуулийн 74 дүгээр зүйлд заасны дагуу гэр бүлдээ авч асрамжилж байгаа иргэнд олгох тэтгэмж	6	6	100.0	1.7	2.5	147.1
Ахмад настныг гэртээ асрамжилж байгаа иргэн	5	2	40.0	1.1	0.7	63.6
Байнгын асаргаа шаардлагатай хөгжлийн бэрхшээлтэй иргэн	1			0.6	0.0	
3. Онцгой тохиолдлын болон амжиргааг дэмжих мөнгөн тэтгэмжийн дүн	893	825	92.4	226.7	264.4	116.6
16 хүртэлх насны байнгын асаргаа шаардлагатай хүүхдэд олгох мөнгөн тэтгэмж	226	315	139.4	159.0	172.1	108.2
Байнгын асаргаа шаардлагатай 16-с дээш насны иргэн	646	371	57.4	42.9	35.9	83.7
Гурав ба түүнээс дээш тооны бага насны /14 хүртэлх насны/ хүүхэдтэй өрх толгойлсон эх /эцэг/	4	130	30.7 ²	0.4	40.8	107.1 ²
2 ихэр хүүхэд төрүүлж эсэн мэнд өсгөж байгаа өрх, иргэнд олгох тэтгэмж	5	6	120.0	10.0	12.0	120.0



Хүснэгт 3.5-ийн үргэлжлэл

Үзүүлэлт	Хамрагдсан хүний тоо		2019 I-V 2018 I-V	Олгосон тэтгэвэр тэтгэмж		2019 I-V 2018 I-V
	2018 I-V	2019 I-V		2018 I-V	2019 I-V	
	тоо		хувь	сая төгрөг	хувь	
18 нас хүрээгүй байхдаа бүтэн өнчин болсон 18-24 насны иргэн	4	1	25.0	4.8	1.2	25.0
Гэнэтийн аюул, ослын улмаас орон гэргүй болсон өрх	5	1	20.0	6.0	1.2	20.0
Хорих ангиас суллагдсан өөрийн гэр оронгүй иргэн	3	1	33.3	3.6	1.2	33.3
4. Олон нийтийн оролцоонд түшиглэсэн халамжийн үйлчилгээний зардал	0	0		0	0	
5. Нийгмийн халамжийн дэмжлэг тусалцаа зайлшгүй шаардлагатай НХТХууль 3.1.2, 18.2-т заасан өрх, иргэнийг нийгэмшүүлэх, хамт олны бүлэг бүрдүүлэх, орлогын эх үүсвэртэй болгох төсөл хэрэгжүүлэх, амьдрах ухаанд сургах зардал	6135	6873	112.0	296.5	262.9	88.7
Ахмад настанд үзүүлсэн тусламж, хөнгөлөлтийн зарцуулалт	3381	3434	101.6	76.9	83.1	108.1
Хөгжлийн бэрхшээлтэй иргэний тусламж, хөнгөлөлт	154	341	221.4	21.8	30.6	140.4
Амьжиргааг дэмжих зөвлөлийн гишүүн, сум, хорооны нийгмийн ажилтанд олгох урамшил	0	0	0.0	2.7	0.0	0.0
Хүнс тэжээлийн дэмжлэг үзүүлэх үйлчилгээний зарцуулалт	1596	2470	154.8	92.9	58.4	62.9
Банкны шимтгэл				1.3	1.1	80.8
Жирэмсэн болон нярай, хөхүүл хүүхэдтэй эхийн тэтгэмжийн зарцуулалт	1004	628	62.5	100.9	89.7	88.9
6. Бусад халамжийн дүн	10586	10443	98.6	1565.0	1564.2	99.9
Алдарт эхийн одонгийн тусламж	4709	4834		631.5	638.8	101.2
Алдар цолтой ахмадуудад үзүүлсэн хөнгөлөлт, тусламж	18	19	105.6	14.2	13.9	97.9
Цалинтай ээж хөтөлбөр	3435	3259	94.9	694.5	708.5	102.0
Насны хишгийн зардал	2283	2330	102.1	190.9	201.8	105.7
Өрх толгойлсон эх/эцэг хөтөлбөрийн зардал	141	1		33.9	1.2	3.5

Эх үүсвэр: Хөдөлмөр, халамж үйлчилгээний газар



ДӨРӨВ. ГЭМТ ХЭРЭГ

4.1 БҮРТГЭГДСЭН ГЭМТ ХЭРГИЙН ТОО, төрлөөр, жил бүрийн 05 сард

Хэргийн төрөл	2018 I-V	2019 I-V	зөрүү	Хэргийн бүтэц	
				2018 I-V	2019 I-V
	тоо	хувь			
Бүртгэгдсэн гэмт хэрэг - ДҮН	251	242	-9	100.0	100.0
Хүн амины гэмт хэрэг	9	10	1	3.6	4.1
Хүний бэлгийн эрх чөлөө, халдашгүй байдлын эсрэг гэмт хэрэг	6	14	8	2.4	5.8
Хүний эрүүл мэндэд хохирол учруулсан гэмт хэрэг	55	77	22	21.9	31.8
Өмчлөх эрхийн эсрэг гэмт хэрэг	109	86	-23	43.4	35.5
Хулгайлах	54	38	-16	21.5	15.7
Залилах	16	15	-1	6.4	6.2
Гээгдэл эд зүйл ашиглах	7	7	0	2.8	2.9
Хөрөнгө завших	7	11	4	2.8	4.5
Бусдын эд хөрөнгө устгах, гэмтээх, үрэгдүүлэх					
үүнээс: Эд хөрөнгө устгах, гэмтээх	2	3	1	0.8	1.2
Дээрэмдэх	2		-2	0.8	
Бусдын эд хөрөнгийг авахаар					
Автотээврийн хэрэгслийг зөвшөөрөлгүйгээр авч явах					
Мал хулгайлах	21	12	-9	8.4	5.0
Улсын хилээр хууль бусаар эд зүйлс нэвтрүүлсэн	17	13	-4	6.8	5.4
Авилгын гэмт хэрэг		3			1.2
Олон нийтийн аюулгүй байдал, ашиг сонирхлын эсрэг гэмт хэрэг	6	2	-4	2.4	0.8
Хэрэг хянан шийдвэрлэх ажиллагааны эсрэг	1		-1	0.4	0.0
Нийтийн албаны ашиг сонирхлын эсрэг	5	3	-2	2.0	1.2
Хүрээлэн байгаа орчны эсрэг гэмт хэрэг	6	12	6	2.4	5.0
Хөдөлгөөний аюулгүй байдал, тээврийн хэрэгслийн ашиглалтын журмын эсрэг	23	16	-7	9.2	6.6
Үндэсний аюулгүй байдлын эсрэг гэмт хэрэг	13	1	-12	5.2	0.4
Цэргийн албаны эсрэг гэмт хэрэг		1	1		0.4
Цахим мэдээллийн аюулгүй байдлын эсрэг		1	1		0.4
эрүүл мэндийн эсрэг гэмт хэрэг		1	1		0.4
Бусад гэмт хэрэг	1	2	1	0.4	0.8
согтуугаар үйлдсэн	25	57	32	10.0	23.6
Гэмт гудамж, талбай	35	24	-11	13.9	9.9
хэргийн гэр орон сууцанд	67	79	12	26.7	32.6
тоо бүлэглэн үйлдсэн	13	17	4	5.2	7.0
хүүхэд оролцсон	2	2	0	0.8	0.8
эмэгтэй хүн оролцсон	27	28	1	10.8	11.6
Гэмт 06.00 -14.00	71	62	-9	28.3	25.6
хэрэг 14.00-19.00	53	70	17	21.1	28.9
үйлдсэн 19.00 - 22.00	35	43	8	13.9	17.8
цаг 22.00 - 06.00	92	67	-25	36.7	27.7
Гэмт хэргийн нас барсан хүний тоо	10	14	4		
улмаас гэмтэж бэртсэн хүний тоо	92	48	-44		

Эх үүсвэр: Аймгийн Цагдаагийн газар



4.2 БҮРТГЭГДСЭН ГЭМТ ХЭРГИЙН ТОО , сумаар

	2018 I-V	2019 I-V	Үүнээс: хэргийн төрлөөр						Бусад
			Хүний амь	ХЭМХ учруулсан гэмт хэрэг	Хүчин	ХАБТХ АЖЗ*	Өмчийн хулгайн хэрэг		
							ИӨХ	Малын	
ДҮН	251	242	10	77	8	16	38	12	81
Айраг	9	8	1		1	1	2	2	1
Алтанширээ	8	3		1		1	1		
Даланжаргалан	10	18		4		3	5	1	5
Дэлгэрэх	3	1		1					
Иххэт	6	10		1	2		1	4	2
Мандах	4	0							
Өргөн	3	2			1			1	
Сайхандулаан	3	3		1			2		
Хатанбулаг	12	10	1	5	1				3
Улаанбадрах	9	4	1					2	1
Хөвсгөл	5	4		3			1		
Эрдэнэ	2	4		3		1			
Сайншанд	80	88	3	44	1	7	14	2	17
Замын - Үүд	97	87	4	14	2	3	12		52

Тайлбар: *-Хөдөлгөөний аюулгүй байдал, тээврийн хэрэгслийн ашиглалтын журмын эсрэг гэмт хэрэг

Эх үүсвэр: Аймгийн Цагдаагийн газар



ТАВ. МӨНГӨ, ЗЭЭЛ

5.1 МӨНГӨН ГҮЙЛГЭЭ, ЗЭЭЛ, 2019 оны 5 сард

		Хэмжих нэгж	2018 V	2019 V	2019 2018
			Тоо		Хувь
1. Кассын орлого	Монгол банкнаас авсан	сая төгрөг	15006.4	12304.7	82.0
	Цэвэр орлого	сая төгрөг	597923.5	512983.9	85.8
2. Кассын зарлага	Монгол банкинд өгсөн	сая төгрөг	17848.9	17925.5	100.4
	Цэвэр зарлага	сая төгрөг	617308.5	496420.3	80.4
Харилцахын үлдэгдэл		сая төгрөг	28763.2	33668.4	117.1
Нийт харилцахын тоо		мянган хүн	158.9	124.2	78.2
3. Иргэдийн хадгаламжийн үлдэгдэл		сая төгрөг	89726.0	115497.8	128.7
4. Нийт хадгаламж эзэмшигчийн тоо		мянган хүн	68.8	67.1	97.5
6. Зээлийн өрийн үлдэгдэл		сая төгрөг	223656.5	284571.2	127.2
- Хугацаа хэтэрсэн зээлийн үлдэгдэл		сая төгрөг	2240.9	4336.7	193.5
- Чанаргүй зээлийн үлдэгдэл		сая төгрөг	8652.1	6831.4	79.0
7. Зээлдэгчийн тоо		мянган хүн	29.2	28.1	96.2

Тайлбар :- ² Дахин их

5.2 ХАДГАЛАМЖ, ЗЭЭЛ, сумаар

Сум, тооцооны төв	Хадгаламж эзэмшигчийн тоо	Иргэдийн хадгаламжийн үлдэгдэл. сая төг	Зээлдэгчийн тоо	Зээлийн өрийн үлдэгдэл. сая төг	Чанаргүй зээлийн үлдэгдэл. сая төг
Дүн	67077	115497.7	28188	284571.1	6825.1
Сумдууд	18241	25023.9	7393	59015.9	719.6
Замын үүд	23199	44892.7	10047	110337.4	3653.3
Сайншанд	25637	45581.1	10748	115217.8	2452.2

Эх үүсвэр: Монгол банкны мэдээлэл



ЗУРГАА. ТӨСӨВ, САНХҮҮ

6.1. ОРОН НУТГИЙН ТӨСВИЙН ОРЛОГО, эхний 05 сарын эцэст

	2018 I-V	2019 I-V			2019 I-V 2018 I-V
		Төлөвлөгөө	Гүйцэтгэл	Биелэлт	
	сая төгрөг			хувь	
Нийт орлого	11464.1	30538.3	28953.9	94.8	2.5 ²
1. Татварын орлого	8250.9	11710.8	9390.3	80.2	113.8
1.1 Орлогын албан татвар	6259.9	5998.7	6504.2	108.4	103.9
1.2 Өмчийн татвар	657.1	512.4	658.3	128.5	100.2
1.3 Бусад татвар төлбөр					
хураамж	1333.9	5199.7	2227.8	42.8	167.0
2. Татварын бус орлого	3213.2	3085.7	4339.9	140.6	135.1
3. Улсын төсөв, орон нутгийн төсөв хоорондын шилжүүлсэн орлого		15741.8	15223.7	96.7	

Тайлбар: 2018 оны орон нутгийн төсвийн орлогод улсын төсөв, орон нутгийн төсөв хоорондын шилжүүлсэн орлогын дүн тусгагдаагүй.

6.2 ОРОН НУТГИЙН ТӨСВИЙН ЗАРЛАГА, эхний 05 сарын эцэст

	2018 I-V	2019 I-V			2019 I-V 2018 I-V
		Төлөвлөгөө	Гүйцэтгэл	хувь	
	сая төгрөг			хувь	
Нийт зарлага	21981.7	30699.4	23962.6	78.1	109.0
1. Урсгал зардал	18469.2	24888.7	18983.1	76.3	102.8
1.1. Бараа үйлчилгээний зардал	15504.7	24624.1	18718.6	76.0	120.7
1.1.1 Цалин хөлс ба нэмэгдэл урамшил	8975.3	13044.6	11341.9	86.9	126.4
1.1.2 Ажил олгогчоос нийгмийн даатгалд төлөх шимтгэл	1092.5	1637.9	1446.1	88.3	132.4
1.1.3. Байр ашиглалттай холбоотой зардал	2223.4	3607.6	2509.4	69.6	112.9
1.1.4. Хангамжийн бараа материал	362.7	586.7	440.7	75.1	121.5
1.1.5. Нормативт зардал	677.3	1128.9	737.5	65.3	108.9
1.1.6. Эд хогшил, урсгал засварын зардал	64.0	359.3	174.2	48.5	2.7 ²
1.1.7. Томилолт зочны зардал	54.8	133	71.8	54.0	131.0
1.1.7. Бусдаар гүйцэтгүүлсэн ажил үйлчилгээний төлбөр	1470.3	2837.2	1354.0	47.7	92.1
1.1.8. Бараа үйлчилгээний бусад зардал	584.4	1288.9	643.0	49.9	110.0
1.2. Татаас ба урсгал шилжүүлэг	2964.5	264.6	264.5	100.0	8.9
2.1 Урсгал шилжүүлэг		536.4	734.9	137.0	
2.2 Хөрөнгийн зардал	3512.5	5274.3	4244.6	80.5	120.8

Эх үүсвэр: Аймгийн ЗДТГ-ын Санхүү, төрийн сангийн хэлтэс



6.3 ОРОН НУТГИЙН ТӨСВИЙН ОРЛОГО, ЗАРЛАГА сумаар, 2019 оны 05 сарын эцэст

Үзүүлэлт	Орон нутгийн төсвийн орлого			Орон нутгийн төсвийн зарлага		
	Төлөв лөгөө	Гүйцэтгэл	Биелэлт	Төлөв лөгөө	Гүйцэтгэл	Биелэлт
	сая төгрөг		хувь	сая төгрөг		хувь
Дүн	30538.3	28953.9	94.8	30699.4	23962.6	78.1
Айраг	840.8	853.5	101.5	1278.8	856.4	67.0
Алтанширээ	555.7	485.9	87.4	677.1	475.6	70.2
Даланжаргалан	750.2	673.9	89.8	1086.7	635.9	58.5
Дэлгэрэх	689.5	618.2	89.7	782.2	511.2	65.4
Иххэт	642.5	640.0	99.6	1012.4	724.9	71.6
Мандах	621.7	614.5	98.8	740.5	509.8	68.8
Өргөн	617.7	559.0	90.5	825.2	545.8	66.1
Сайхандулаан	601.3	557.7	92.7	718.9	488.3	67.9
Улаанбадрах	686.8	646.7	94.2	830.3	535.9	64.5
Хатанбулаг	5511.3	5462.8	99.1	1065.5	748.2	70.2
Хөвсгөл	3097.3	3039.6	98.1	716.5	525.4	73.3
Эрдэнэ	1810.6	1904.5	105.2	908.7	648.9	71.4
Сайншанд	1753.6	1873.1	106.8	7734.3	5907.1	76.4
Замын-Үүд	3170.3	2225.1	70.2	4898.7	3670.2	74.9
Санхүү, төрийн сангийн хэлтэс	9189.0	8799.4	95.8	7423.6	7179	96.7

Эх үүсвэр: Аймгийн ЗДТГ-ын Санхүү, төрийн сангийн хэлтэс

6.4 УЛСЫН НЭГДСЭН ТӨСӨВТ ТӨВЛӨРҮҮЛСЭН ОРЛОГО, 2019 оны 05 сарын эцэст

	2018 I-V	2019 I-V			2019 I-V 2018 I-V
		Төлөвлөгөө	Гүйцэтгэл	Биелэлт	
	сая төгрөг			хувь	
Татварын орлого-БҮГД	2046.8	443.0	532.5	120.2	26.0
1. ААНБ-ын орлогын албан татвар	264.4	40.0	99.7	2.5 ²	37.7
2. Дотоодын бараа үйлчилгээний татвар	938.4	200.0	245.0	122.5	26.1
3. Ашигт малтмалын нөөц ашигласны төлбөр	590.0	100.0	159.3	159.3	27.0
4. Агаарын бохирдлын төлбөр	217.8	103.0	28.5	27.7	13.1
5. Өсөн нэмэгдэх ашигт малтмалын нөөц ашигласны төлбөр	36.2	0.0	0.0	-	

Тайлбар :- ² Дахин их

Эх үүсвэр: Татварын хэлтэс

ДОЛОО. ҮНЭ

7.1 ХЭРЭГЛЭЭНИЙ ҮНИЙН ИНДЕКС / нэр төрлөөр/

Нэр төрлөөр	ЖИН	2019-V 2018-V	2019-V 2019-IV
ЕРӨНХИЙ ИНДЕКС	хувь	106.2	101.5
01. ХҮНСНИЙ БАРАА, СОГТУУРУУЛАХ БУС УНДАА	0.361	109.9	104.6
01.1 ХҮНСНИЙ БАРАА	0.338	109.7	105.0
01.2 СОГТУУРУУЛАХ БУС УНДАА	0.023	112.2	100.0
02. СОГТУУРУУЛАХ УНДАА, ТАМХИ, МАНСУУРУУЛАХ БОДИС	0.026	102.9	100.1
02.1 СОГТУУРУУЛАХ УНДАА	0.011	104.1	100.0
02.2 ТАМХИ	0.015	102.4	100.2
03. ХУВЦАС, БӨС БАРАА, ГУТАЛ	0.181	106.5	100.1
03.1 ХУВЦАС, БӨС БАРАА	0.130	105.1	100.1
03.2 ГУТАЛ	0.050	109.8	100.0
04. ОРОН СУУЦ, УС, ЦАХИЛГААН, ХИЙН БОЛОН БУСАД ТҮЛШ	0.096	100.6	100.2
04.1 ОРОН СУУЦНЫ БОДИТ ТҮРЭЭС	0.008	100.0	100.0
04.2 ОРОН СУУЦНЫ ТЕХНИКИЙН БОЛОН ЗАСВАРЫН ҮЙЛЧИЛГЭЭ	0.024	113.3	100.7
04.3 УСАН ХАНГАМЖ БОЛОН ОРОН СУУЦНЫ БУСАД ҮЙЛЧИЛГЭЭ	0.014	100.0	100.0
04.4 ЦАХИЛГААН, ХИЙН БОЛОН БУСАД ТҮЛШ	0.051	93.1	100.0
05. ГЭР АХУЙН ТАВИЛГА, ГЭР АХУЙН БАРАА	0.062	102.7	100.0
05.1 ГЭР АХУЙН ТАВИЛГА, ХЭРЭГСЭЛ, ХИВС БОЛОН ШАЛНЫ БУСАД ДЭВСГЭР	0.015	99.6	100.0
05.2 ГЭР АХУЙН ОЁМОЛ, НЭХМЭЛ ЭДЛЭЛ	0.006	113.2	100.0
05.3 ГЭР АХУЙН ЦАХИЛГААН БАРАА	0.021	102.2	100.0
05.4 ГЭР АХУЙН ШИЛЭН ЭДЛЭЛ, САВ СУУЛГА	0.005	123.2	100.0
05.5 ГЭР АХУЙ, ЦЭЦЭРЛЭГИЙН ЗОРИУЛАЛТТАЙ ХӨДӨЛМӨРИЙН БАГАЖ ХЭРЭГСЭЛ	0.001	104.1	100.9
05.6 ГЭР АХУЙН ЦЭВЭРЛЭГЭЭНИЙ БОЛОН БУСАД ЖИЖИГ БАРАА, ГЭРИЙН ҮЙЛЧИЛГЭЭ	0.014	98.0	100.0
06. ЭМ, ТАРИА, ЭМНЭЛГИЙН ҮЙЛЧИЛГЭЭ	0.017	105.5	100.0
06.1 ЭМ, ТАРИА, ЭМНЭЛГИЙН ХЭРЭГСЭЛ	0.016	106.2	100.0
06.2 АМБУЛТОРЫН ҮЙЛЧИЛГЭЭ	0.000	100.0	100.0
06.3 ЭМНЭЛЭГТ ХЭВТЭЖ ҮЗҮҮЛСЭН ҮЙЛЧИЛГЭЭ	0.001	100.0	100.0
07. ТЭЭВЭР	0.140	105.0	101.0
07.1 ТЭЭВРИЙН ХЭРЭГСЛИЙН ХУДАЛДАН АВАЛТ	0.094	100.0	100.0
07.2 ХУВИЙН ТЭЭВРИЙН ХЭРЭГСЛИЙН ЗАСВАР, ҮЙЛЧИЛГЭЭ	0.035	111.0	102.3
07.3 ТЭЭВРИЙН ҮЙЛЧИЛГЭЭ	0.012	102.7	100.0
08. ХОЛБООНЫ ХЭРЭГСЭЛ, ШУУДАНГИЙН ҮЙЛЧИЛГЭЭ	0.049	100.0	100.0
09. АМРАЛТ, ЧӨЛӨӨТ ЦАГ, СОЁЛЫН БАРАА, ҮЙЛЧИЛГЭЭ	0.021	104.5	100.0
09.1 ДУУ, ДҮРС, ГЭРЭЛ ЗУРАГ, МЭДЭЭЛЛИЙГ БОЛОВСРУУЛАХ ТОНОГ ТӨХӨӨРӨМЖ	0.015	100.0	100.0
09.2 ЧӨЛӨӨТ ЦАГ, СОЁЛЫН ҮЙЛЧИЛГЭЭ	0.005	105.0	100.0
09.3 НОМ, СОНИН, БИЧГИЙН ХЭРЭГСЭЛ	0.002	107.1	100.0
10. БОЛОВСРОЛЫН ҮЙЛЧИЛГЭЭ	0.002	109.9	100.0
11. ЗОЧИД БУУДАЛ, НИЙТИЙН ХООЛ, ДОТУУР БАЙРНЫ ҮЙЛЧИЛГЭЭ	0.005	106.0	100.0
11.1 НИЙТИЙН ХООЛНЫ ҮЙЛЧИЛГЭЭ	0.005	103.0	100.0
11.2 ЗОЧИД БУУДАЛ ДОТУУР БАЙРНЫ ҮЙЛЧИЛГЭЭ	0.003	110.1	100.0
12. БУСАД БАРАА, ҮЙЛЧИЛГЭЭ	0.039	105.5	100.3
12.1 ХУВЬ ХҮНД ХАНДСАН ҮЙЛЧИЛГЭЭ	0.035	106.1	100.4
12.2 ХУВЬ ХҮНИЙ ЭД ЗҮЙЛ, ХЭРЭГЛЭЛ	0.002	105.6	100.0
12.5 ДААТГАЛ	0.002	100.0	100.0
12.3 САНХҮҮГИЙН ҮЙЛЧИЛГЭЭ	0.002	100.0	100.0



7.2.ХЭРЭГЛЭЭНИЙ БАРАА, ҮЙЛЧИЛГЭЭНИЙ ҮНЭ ТАРИФ, жил бүрийн 5 сарын эцэст

Хүнсний бараа, төгрөгөөр	Хэмжих нэгж	/Сайншанд сумын ажиглалтаар/					
		2015.V	2016.V	2017.V	2018.V	2019.V	2019.V 2018.V
1. Гурил дээд зэрэг	кг	1183	1233	1200	1367	1400	102.4
1-р зэрэг	кг	983	1100	1000	1100	1100	100.0
2. Талх	ш	700	750	1000	1400	1400	100.0
3. Цагаан будаа	кг	2133	2100	2200	2200	2267	103.0
4. Шар будаа	кг	1700	1600	1800	1600	2700	168.8
5. Хонины мах	кг	6500	6767	6500	6933	9500	137.0
6. Үхрийн мах /цул /	кг	9500	9750	9000	9500	11667	122.8
7. Хиам	кг	6600	6500	6500	6600	7600	115.2
8. Шингэн сүү	л	1800	2000	2150	2000	2000	100.0
9. Тараг	л	2000	2000	2100	2500	2500	100.0
10. Элсэн чихэр	кг	1550	1500	2200	2000	2000	100.0
11. Хатуу чихэр /барбарис/	кг	5000	4833	5500	5500	5333	97.0
12.Мишка зөөлөн чихэр	кг	9833	10000	9833	9750	9750	100.0
13. Ногоон цай	2 кг	5500	6000	7000	*	*	0.0
14. Төмс	кг	1400	967	800	1233	1167	94.6
15. Байцаа	кг	1400	2100	1533	1600	1867	116.7
16. Сонгино	кг	1400	1500	1500	1500	1500	100.0
17. Шилтэй өргөст хэмх	ш	2000	1900	2000	2000	2233	111.7
18. Давс монгол	кг	500	617	667	700	750	107.1
19. Ургамлын тос	л	3150	3150	3100	3050	3167	103.8
20. Архи	0.5 л	7675	7733	7950	8283	8867	107.1

Тайлбар: * - үнийн сагс шинэчлэгдсэн

2. Орон сууц , цахилгаан

	Хэмжих нэгж	2015.V	2016.V	2017.V	2018.V	2019.V	2019.V 2018.V
1. Халаалт. (НӨТ-тэй)	м2	495	385	385	385	385	100.0
2. Цэвэр ус (нөттэй)	тн	660	880	880	880	1320	150.0
3. Цахилгаан	квт	104	113	113	118	118.2	100.2

3. Тээвэр холбооны үйлчилгээ

	Хэмжих нэгж	2015.V	2016.V	2017.V	2018.V	2019.V	2019.V 2018.V
1. ТЗ-ын билет зөөлөн	1 хүний	28700	28700	28700	30600	30600	100.0
2. Телевизорын хураамж	сарын	850	850	850	850	850	100.0
4. Автобензин А-80	л	1528	1467	1563	1633	1847	113.1



7.3 ГОЛ НЭРИЙН БАРААНЫ ДУНДАЖ ҮНЭ, хөрш зэргэлдээ аймгуудаар

/ 5 сарын 21-ний байдлаар /

№	НЭР ТӨРӨЛ	Хэмжих нэгж	Дорно	Өмнө	Дунд	Говь
			говь	говь	говь	сүмбэр
			төгрөгөөр			
1.1 ТАЛХ, ГУРИЛ, БУДАА						
1	Гурил, дээд зэрэг	кг	1400	1587	1493	1500
2	Гурил, 1-р зэрэг	кг	1100	1350	1225	1200
3	Гурил, 2-р зэрэг	кг	900	1200	1050	850
4	Гоймон, 320 гр, "Алтан тариа" ХК, туузан	ш	783	1027	817	917
5	Талх, орон нутгийн үйлдвэрийн, /том/	ш	1400	1183	1100	1050
6	Гурилан боов	кг	2067	2400	2467	2800
7	Жигнэмэг, Юбиллейние	ш	1200	1217	1233	1250
8	Цагаан будаа, задгай	кг	2267	2333	2317	2375
9	Шар будаа, задгай	кг	2700	3075	3133	2650
10	Элсэн чихэр	кг	2000	2100	1883	1700
1.2 МАХ, МАХАН БҮТЭЭГДЭХҮҮН						
11	Хонины мах	кг	9500	8500	9300	9500
12	Үхрийн мах, /цул/	кг	11667		-	13000
13	Адууны мах	кг	7000	8000	-	10000
14	Ямааны мах	кг	8500	7500	8500	8500
15	Дотор мах, цувдай, цусгүй	кг	3000	2000	1500	2500
16	Хиам, чанасан	кг	7600	10000	9467	10450
1.3 ХАТААСАН, УТСАН ДАВСАЛСАН ЗАГАС, ЗАГСАЛСАН БҮТЭЭГДЭХҮҮН						
17	Далайн байцаа, 10 ширхэгтэй	ш	2767	2647	2767	2683
1.4 СҮҮ, СҮҮН БҮТЭЭГДЭХҮҮН						
18	Сүү, үнээний, задгай	л	2000	4000	3500	2500
19	Сүү, "Цэвэр сүү", савласан	л	2833	2760	2917	2933
20	Өтгөрүүлсэн сүү, "Сгуценка", 370 гр, ОХУ	ш	1867	1923	2150	2317
21	Тараг, задгай	л	2500	0	0	3500
22	Хорхой ааруул, задгай, чихэртэй	кг	15000	14500	18000	15500
23	Шар тос, цэвэр	кг	17000	17000	20000	20000
1.5 ЖИМС, ХҮНСНИЙ НОГОО						
24	Мандарин	кг	4667	6500	8667	10833
25	Алим, шар	кг	5333	4333	1833	5000
26	Усан үзэм, хүрэн	кг	7000	19900	7433	9983
27	Үзэм, бор	кг	7000	6500	6767	6850
28	Хатаасан жимс, 100 гр, БНХАУ	г	1133	1050	1100	1150
29	Байцаа	кг	1867	1700	1925	1900
30	Улаан лооль, бөөрөнхий	кг	6333	4333	6500	6000
31	Амтат чинжүү	кг	6000	4833	5333	6000
32	Лууван	кг	1400	1267	1300	1375
33	Манжин	кг	1500	1367	1500	1200
34	Сонгино, кг, БНХАУ	кг	1500	1467	1300	1700
35	Сармис, 1 булцуу	1булцуу	500	367	500	500
36	Төмс, дотоод	кг	1167	1167	1367	1400



Хүснэгт 7.3 ийн үргэлжлэл

1.6	ЯНЖУУР, ТАМХИ, ШАР АЙРАГ, ЖИМСНИЙ ДАРС					
37	Янжуур тамхи, "West", саарал өнгийн	ш	2800	2967	3067	2900
38	Янжуур тамхи, "Улааншонхор", хайрцаг	ш	1883	2067	2167	2150
39	Шар айраг, "Боргио", шилтэй, 0.5 л,	ш	1650	1800	1600	1650
1.7	ХӨВӨН БЭС БАРАА					
40	Дээлийн даавуу, 140 см өргөнтэй, цулгуй	м	11333	8000	16000	9500
41	Эрээн даавуу, 160 см энтэй	м	6000	4000	7500	6500
42	Торго, задгай цэцгэн хээтэй, 80 см өргөнтэй	м	9667	8000	18667	10000
43	Ширмэл дотрын материал, 160 см энтэй	м	4833	4500	5500	6500
1.8	ЭМ ТАРИА					
44	Парацетамол, 10ш, Моносфарм	10 ш	500	483	500	400
45	Ампциллин, 500 mg, 10ш	10 ш	1633	1767	1600	1800
46	Витамин "С", үрлэн, савласан, 50ш	ш	367	370	400	350
47	Хлорфенамен, Монос	10 ш	1267	1320	1233	1300
48	Пенициллин, тариагаар	1 сая	360	-	-	600
49	Хөвөн, 50гр, боодолтой, дотоод	ш	1433	1503	1250	3000
1.9	ОРОН СУУЦНЫ УРСГАЛ ЗАСВАРЫН БАРАА, МАТЕРИАЛ					
50	Цагаан тосон будаг, байшинтай, БНХАУ	л	4333	4500	4400	4833
51	Цемент, БНХАУ	50 кг	9500	12000	11333	10667
52	Вакуум цонхны 2 давхар шилтэй, хуванцар хүрээтэй	1м2	80000	87500	102500	110000
53	Хадаас, 70 мм	100 гр	500	400	400	373
54	Монгол гэрийн модон хаалга, хээгүй	ш	195000	200000	62500	
55	Гэрийн гадуур бүрээс, цагаан ямбуу, 5 ханатай гэрийн	ш	87500	70000	60000	75000
1.10	ОРОН СУУЦТАЙ ХОЛБОГДОХ ЗАРДАЛ					
56	Халаалт	1м2	385	334	500	400
1.11	СУУЦНЫ ЦАХИЛГААН ХАНГАМЖТАЙ ХОЛБОГДСОН ЗАРДАЛУУД					
57	Цахилгааны төлбөр, 1 кВт, /150 квт дээш хэрэглээ	1квт	99.1	119.7	102.0	110.0
58	Цахилгааны төлбөр, 1 кВт, /100-150 квт хэрэглээ	1квт	120.0	99.9	122.0	110.0
1.12	ХАТУУ ТУЛШ					
59	Түлшний мод, шуудайгаар	ш	5000	3500	3500	-
60	Нүүрс, 1 шуудай	40 кг	7000	1500	5000	3500
1.13.	ШАТАХ, ТОСЛОХ МАТЕРИАЛ					
61	Бензин, А-80, 1 литр	л	1847	1900	1873	1873
62	Бензин, А-92,1 литр	л	1927	2010	1968	1968
63	Дизелийн түлш, 1 литр	л	2470	2527	2498	2498
1.14	АВТО ЗАМЫН ЗОРЧИГЧ ТЭЭВРИЙН ҮЙЛЧИЛГЭЭ					
64	Хот доторх таксины хөлс	1 км	700	2750	1000	800
65	УБ- аймгийн төвийн таксины хөлс, нэг талдаа	1 хүний	22400**	28500	13200**	11000**

* 1 километрийн үнэ

- Тухайн сард худалдаанд байхгүй

**- Автобусны үнэ 1 талдаа

* -Тэмээний махны үнэ



НАЙМ. ХӨДӨӨ АЖ АХУЙ

8.1 МАЛ ТӨЛЛӨЛТ, ТӨЛ БОЙЖИЛТ, малын төрлөөр, жил бүрийн 05 сард

Малын төрөл	Төллөсөн хээлтэгч		Төлөлтийн хувь		Бойжиж буй төл		Хорогдсон төл	
	2018 I-V	2019 I-V	2018 I-V	2019 I-V	2018 I-V	2019 I-V	2018 I-V	2019 I-V
	толгойн тоо		хувь		толгойн тоо			
Бүгд	548975	652358	64.9	70.2	540011	644608	11450	2281
Адуу	12344	11089	28.5	24.4	12312	11046	32	35
Үхэр	11328	9202	38.2	28.9	11291	9182	39	14
Тэмээ	5839	6282	36.0	37.0	5834	6272	5	10
Хонь	278648	335394	73.3	80.1	274539	331397	5334	874
Ямаа	240816	290391	63.9	69.7	236035	286711	6040	1348

8.2 МАЛ ТӨЛЛӨЛТ, ТӨЛ БОЙЖИЛТ, сумаар, жил бүрийн 05 сард

Сумын нэр	Төллөсөн хээлтэгч		Төлөлтийн хувь		Бойжиж буй төл		Хорогдсон төл	
	2018 I-V	2019 I-V	2018 I-V	2019 I-V	2018 I-V	2019 I-V	2018 I-V	2019 I-V
	толгойн тоо		хувь		толгойн тоо			
Бүд	548975	652358	64.9	70.2	540011	644608	11450	2281
Айраг	43378	57853	67.7	78.9	43792	58000	32	
Алтанширээ	49089	52296	88.6	86.8	48771	52189	318	197
Даланжаргалан	47520	71560	63.7	91.8	46814	71560	706	
Дэлгэрэх	52370	74847	63.7	81.1	49275	66740	3476	384
Иххэт	44903	55675	60.0	73.1	38845	55675	6064	0
Мандах	40148	43332	64.8	61.9	40148	42989		343
Өргөн	44524	49381	76.9	73.1	44524	49754		37
Сайхандулаан	53217	46813	79.4	62.4	53236	45911	24	931
Улаанбадрах	27592	44114	49.3	74.7	27592	44152		
Хатанбулаг	47077	45895	51.8	46.7	47563	45895	4	
Хөвсгөл	29425	32140	61.4	56.7	29459	32140		
Эрдэнэ	34764	34899	66.4	62.1	35046	35139	175	81
Сайншанд	27178	35055	55.1	65.7	27121	35961	651	308
Замын-Үүд	7790	8498	67.7	63.6	7825	8503		



8.3 ЗҮЙ БУСААР ХОРОГДСОН ТОМ МАЛ, малын төрлөөр, жил бүрийн 05 сард

Малын төрөл	Хорогдсон мал		Оны эхний малд эзлэх хувь		Өвчнөөр хорогдсон мал		Өвчнөөр хорогдсон малын эзлэх хувь	
	2018 I-V	2019 I-V	2018 I-V	2019 I-V	2018 I-V	2019 I-V	2018 I-V	2019 I-V
	толгойн тоо		хувь		толгойн тоо		хувь	
Бүгд	6940	3858	0.3	0.2	948	152	13.7	3.9
Адуу	122	53	0.1	0.04	6	12	4.9	22.6
Үхэр	477	66	0.7	0.1	253	19	53.0	28.8
Тэмээ	20	116	0.0	0.3	5	5	25.0	4.3
Хонь	3058	1436	0.4	0.2	334	52	10.9	3.6
Ямаа	3263	2187	0.4	0.2	350	64	10.7	2.9

8.4 ЗҮЙ БУСААР ХОРОГДСОН ТОМ МАЛ, сумаар, жил бүрийн 05 сард

Сумын нэр	Хорогдсон мал		Оны эхний малд эзлэх хувь		Өвчнөөр хорогдсон мал		Өвчнөөр хорогдсон малын эзлэх хувь	
	2018 I-V	2019 I-V	2018 I-V	2019 I-V	2018 I-V	2019 I-V	2018 I-V	2019 I-V
	толгойн тоо		хувь		толгойн тоо		хувь	
Бүд	6940	3858	0.3	0.2	948	152	13.7	3.9
Айраг	130	100	0.1	0.1	0	0	0.0	0.0
Алтанширээ	317	416	0.2	0.3	0	0	0.0	0.0
Даланжаргалан	990	0	0.6	0.0	14	0	1.4	0.0
Дэлгэрэх	2069	380	1.1	0.2	0	2	0.0	0.5
Иххэт	1607	40	1.0	0.0	0	0	0.0	0.0
Мандах	155	1094	0.1	0.6	4	0	2.6	0.0
Өргөн	0	10	0.0	0.0	0	10	0.0	100.0
Сайхандулаан	4	1323	0.0	0.7	4	2	100.0	0.2
Улаанбадрах	2	0	0.0	0.0	0	0	0.0	0.0
Хатанбулаг	627	6	0.3	0.0	539	6	86.0	0.0
Хөвсгөл	111	34	0.1	0.0	49	0	44.1	0.0
Эрдэнэ	556	0	0.4	0.0	264	0	47.5	0.0
Сайншанд	311	388	0.3	0.3	74	122	23.8	31.4
Замын-Үүд	61	67	0.2	0.2	0	10	0.0	14.9



8.5 ХАА-н БҮТЭЭГДЭХҮҮНИЙ ҮНИЙН СУДАЛГАА, жил бүрийн 05 сарын эцэст

	2015 V	2016 V	2017 V	2018 V	2019 V
	төгрөг				
Ингэний сүү	2500	2000			
Ямааны ноолуур	49000	45000	50000	95000	72000
Тэмээний шир	49000	10000		5000	
Адууны шир	10000	15000			
Үхрийн шир	17000	15000		10000	3000
Хонины арьс	1000	1000	2500	1500	500
Ямааны арьс	500	500			

8.6 МАЛЫН ҮНИЙН СУДАЛГАА, сумаар, 2019 оны 05 сарын эцэст

	Ат	Соеолон үрээ	Хязаалан шар	Эр хонь	Эр ямаа
	мянган төгрөг				
Айраг	1350.0	1000.0		180.0	120.0
Алтанширээ	1000.0	800.0	2000.0	200.0	120.0
Даланжаргалан	-	-	-	-	-
Дэлгэрэх	1000.0	900.0	1200.0	150.0	100.0
Иххэт	800.0	800.0	1000.0	150.0	140.0
Мандах	1100.0	950.0	1000.0	154.0	120.0
Өргөн	1100.0	1200.0	1800.0	180.0	140.0
Сайхандулаан	1000.0	700.0	1000.0	150.0	100.0
Улаанбадрах	1500.0		1300.0	200.0	125.0
Хатанбулаг	1000.0			120.0	120.0
Хөвсгөл	1500.0	900.0	1000.0	160.0	120.0
Эрдэнэ	1200.0	1000.0	2000.0	250.0	180.0
Сайншанд	1200.0	800.0	1000.0		140.0
Замын-үүд	1000.0	1000.0	1000.0	180.0	150.0



ЕС. АЖ ҮЙЛДВЭР

9.1 НИЙТ БА БОРЛУУЛСАН БҮТЭЭГДЭХҮҮН, оны үнээр

	Нийт бүтээгдэхүүн			Борлуулалтын орлого		
	2018 I-V	2019 I-V	2018 I-V 2019 I-V	2018 I-V	2019 I-V	2018 I-V 2019 I-V
	сая.төг		хувь	сая.төг		хувь
Дүн	79542.4	71966.6	90.5	72174.5	126852.3	175.8
А. Өмчийн төрлөөр						
- төрийн	3746.9	4000.8	106.8	3857.3	4637.5	120.2
- хувийн	75795.5	67965.8	89.7	68317.2	122214.8	178.9
Б. ААН-ийн хэлбэрээр						
- Хоршоо	1.7	1.2			1.6	
- Компани	75572.7	67679.6	89.6	68093.9	121844.0	178.9
- УҮГ	3746.9	4000.8	106.8	3857.3	4637.5	120.2
- Өрхийн аж ахуй	221.1	285.0	128.9	223.3	369.2	165.3

9.2 АЖ ҮЙЛДВЭРИЙН ЖИГД АЖИЛЛАГАА, сараар, оны үнээр

		Ажиллагчид	НБ	ББ	Сар бүрийн дүнд эзлэх хувь	
		тоо	сая.төг		хувь	
2018	I сар	1062	7922.2	14236.0	10.0	12.7
	II сар	1057	2176.7	4654.6	2.7	4.1
	III сар	1511	18866.8	18727.1	23.7	16.6
	IV сар	1481	21180.8	34556.8	26.6	30.7
	Дүн	1513	29395.9	40302.5	37.0	35.8
	Дүн		79542.4	112477.0	100.0	100.0
2019	I сар	711	13338.8	24489.3	18.5	19.3
	II сар	1367	18995.3	13384.9	26.4	10.6
	III сар	1781	7585.9	28589.0	10.5	22.5
	IV сар	1812	15955.0	34533.7	22.2	27.2
	Дүн		16091.6	25855.4	22.4	20.4
	Дүн		71966.6	126852.3	100.0	100.0



9.3 АЖ ҮЙЛДВЭРИЙН САЛБАРЫН БҮТЭЭГДЭХҮҮНИЙ ҮЙЛДВЭРЛЭЛ, дэд салбараар, оны үнээр, жил бүрийн эхний 05 сард

Салбар	2017 I-V	2018 I-V	2019 I-V	2018 I-V 2019 I-V
	сая.төг			хувь
Дүн	35308.0	79542.4	71966.6	90.5
Уул уурхай олборлох аж үйлдвэр	24145.4	40253.2	37889.8	94.1
Нүүрс олборлолт	24145.4	40253.2	37889.8	94.1
Бусад ашигт малтмал олборлолт				
Боловсруулах аж үйлдвэр	7508.1	35542.3	30075.9	84.6
Хүнсний бүтээгдэхүүн үйлдвэрлэл	1012.2	561.6	466.1	83.0
мах, махан бүтээгдэхүүн үйлдвэрлэл	652.5	270.0	51.6	19.1
сүү, сүүн бүтээгдэхүүн үйлдвэрлэл	83.5	66.7	97.1	145.6
хүнсний бусад бүтээгдэхүүн үйлдвэрлэл	276.2	224.9	317.4	141.1
Хувцас үйлдвэрлэл	17.8	22.9	28.5	24.5
Гутал үйлдвэрлэл	8.0	2.4	6.9	2.5
Мод, модон эдлэл үйлдвэрлэл	17.7	32.6	27.3	83.7
Машин тоног төхөөрөмжөөс бусад төмөр эдлэл үйлдвэрлэл	0.2	0.1	1.2	
Боловсруулах үйлдвэрийн бусад	6452.2	34922.7	29547.1	84.6
Цахилгаан, дулааны эрчим хүч үйлдвэрлэлт усан хангамж	3654.5	3746.9	4000.9	106.8
Цахилгаан, дулаан, уур үйлдвэрлэл	2661.5	2933.7	3156.8	107.6
Ус ариутгал, усан хангамж	993.0	813.2	844.1	103.8

Тайлбар :- ² Дахин их



9.4 БҮТЭЭГДЭХҮҮН ҮЙЛДВЭРЛЭЛТ, БОРЛУУЛАЛТ, СУМААР, ОНЫ ЭЦЭСТ

	Мэдээлэлд хамрагдсан нэгж		Нийт үйлдвэрлэлт		
	2018 I-V	2019 I-V	2018 I-V	2019 I-V	2018 I-IV 2019 I-IV
	тоо		сая.төг		хувь
Дүн	71	79	79542.4	71962.7	90.5
Айраг	3	3	6.8	17.0	2.5 ²
Алтанширээ	5	4	5.2	5.8	111.5
Даланжаргалан	2	5	22839.4	22817.9	99.9
Дэлгэрэх	2	1	2.2	0.5	22.7
Иххэт	5	3	11.2	6.4	57.1
Мандах	5	5	10.6	1668.6	157.8 ²
Өргөн	2	4	11726.0	9348.1	79.7
Сайхандулаан	1	1	0.08	5.2	65 ²
Улаанбадрах	3	5	1.5	0.5	33.3
Хатанбулаг	1	0	1.2	0.2	16.7
Хөвсгөл	3	4	40256.3	33241	82.6
Эрдэнэ	1	5	0.5	8.73	17.4 ²
Сайншанд	27	30	3223.9	2988	92.7
Замын-Үүд	11	9	1457.5	1854.8	127.3

Тайлбар: ²-дахин их

9.4 Хүснэгтийн үргэлжлэл:

Сумын нэр	Дулаан		Ус түгээлт		Сувагжуулалт		Савласан цэвэр ус	
	2018 I-V	2019 I-V	2018 I-V	2019 I-V	2018 I-V	2019 I-IV	2018 I-V	2019 I-V
	мян.кв.цаг		мян.м3		мян.м3		мян.л	
Дүн	71.4	98.4	334.7	447.2	262.9	396.9	649.5	721.0
Айраг								
Алтанширээ								
Даланжаргалан								
Дэлгэрэх								
Иххэт								
Мандах								
Өргөн							5.4	4.7
Сайхандулаан								
Улаанбадрах								
Хатанбулаг								
Хөвсгөл								
Эрдэнэ							1.7	
Сайншанд	36.2	41.3	214.9	239.9	169.6	252.0	191.1	293.5
Замын-Үүд	35.2	57.1	119.8	207.3	93.3	144.9	451.3	422.8



9.4 Хүснэгтийн үргэлжлэл:

Сумын нэр	Талх		Нарийн боов		Бялуу		Хиам	
	2018 I-V	2019 I-V	2018 I-V	2019 I-V	2018 I-V	2019 I-V	2018 I-V	2019 I-V
	тн		тн		тн		тн	
Дүн	38.6	58.2	30.3	48.6	1.2	1.2	3.3	9.6
Айраг	4.4	3.7	0.1					
Алтанширээ	0.5	1.5	0.3	0.2				
Даланжаргалан			4	2.8				
Дэлгэрэх	1							
Иххэт	4.7	4.5						
Мандах				0.01				
Өргөн	0.05	0.6	0.02	0.3	0.01	0.02		
Сайхандулаан			0.1					
Улаанбадрах	0.1	0.2		0.01	0.04	0.02		
Хатанбулаг								
Хөвсгөл	0.1	1						
Эрдэнэ	0.2	0.7		0.1				
Сайншанд	12.3	26.4	15.4	23.9	0.4	0.73	3.3	9.6
Замын-Үүд	15.2	19.61	10.4	21.34	0.7	0.47		

9.4 Хүснэгтийн үргэлжлэл:

Сумын нэр	Сүүн бүтээгдэхүүн		Хэрчсэн гурил		Банш, бууз		Бетон зуурмаг	
	2018 I-V	2019 I-V	2018 I-V	2019 I-V	2018 I-V	2019 I-V	2018 I-V	2019 I-V
	мян.л		мян.тн		тн		м3	
Дүн	26.0	36.1	8.3	4.5	0.0	1.7	2390	3018
Айраг								
Алтанширээ			2.9	0.6				
Даланжаргалан								
Дэлгэрэх								
Иххэт			0.3	0.2				
Мандах								
Өргөн								
Сайхандулаан								
Улаанбадрах			0.3	0.3				
Хатанбулаг								
Хөвсгөл			0.1	0.3				
Эрдэнэ				0.1		0.01		
Сайншанд	26.0	36.1	2.8	2.3		1.7	1580.0	2150.0
Замын-Үүд			1.9	0.7			810	868



9.4 Хүснэгтийн үргэлжлэл:

Сумын нэр	Нүүрс		Шохой		Вакуум цонх		Цемент	
	2018 I-V	2019 I-V	2018 I-V	2019 I-V	2018 I-V	2019 I-V	2018 I-V	2019 I-V
	мян.тн		тн		м2		мян.тн	
Дүн	684.4	445.0	0	10.0	993.8	751.1	200.5	214.7
Айраг								
Алтанширээ								
Даланжаргалан	87.8	66.6					113.3	141.7
Дэлгэрэх								
Иххэт								
Мандах		13.7						
Өргөн				10.0			87.2	73.0
Сайхандулаан								
Улаанбадрах								
Хатанбулаг								
Хөвсгөл	596.6	364.7						
Эрдэнэ								
Сайншанд					993.8	751.1		
Замын-Үүд								

9.4 Хүснэгтийн үргэлжлэл:

Сумын нэр	Модон эдлэл		Дээл		Жижиг оёдол		Хайрга	
	2018 I-V	2019 I-V	2018 I-V	2019 I-V	2018 I-V	2019 I-V	2018 I-V	2019 I-V
	мян.төг		ш		мян.төг		мян.м3	
Дүн	26089.0	27277.0	209	235	12078.8	9724.5	6.4	3.4
Айраг						5452.5		
Алтанширээ			12	10	1040.0	70.0		
Даланжаргалан			34	19	2250.0	1082.0		
Дэлгэрэх	1000.0	450.0						
Иххэт			81					
Мандах			28	69	7696.0	1888.0		
Өргөн			15	2				
Сайхандулаан				20				
Улаанбадрах				5				
Хатанбулаг			10					
Хөвсгөл	510.0		17	2	1092.8	458.0		
Эрдэнэ			12	108		774.0		
Сайншанд	24579.0	26827.0					4.6	2.7
Замын-Үүд							1.8	0.7



АРАВ. БАЙГАЛЬ ОРЧИН

10.1.ЦАГ УУРЫН ҮЗҮҮЛЭЛТҮҮД, сумаар, 2019 оны 05 сард

Станцын нэр	Агаарын температур			Хөрсний температур			Салхины хурд		Тунадасны хэмжээ		Бэлчээрийн ургамал	
	Дундаж	Хамгийн их	Хамгийн бага	Дундаж	Хамгийн их	Хамгийн бага	их хурд	10м/с-ээс дээш салхитай өдөр	нийлбэр	Тунадастай өдөр	Ургамлын өндөр	Ургац
	хэм						метр/секунд		миллиметр		см	ц/га
Айраг	14.7	35	-2	23	53	-	20	17	2.4	1	2	-
Алтанширээ												
Дэлгэрэх	13.3	35	-2	19	54	-4	26	25	2.3	2	2...3	0
Иххэт	14.7	35	-4	21	54	-4	20	14	3	2	2	-
Мандах	12.5	32	-3	17	52	-2	24	23	11.6	4	1...4	0
Өргөн	14.7	36	-2	23	-	-	14	14	21.2	4	1...4	-
Сайхандулаан	14.4	33	-4	21	-	-	20	13	19.9	4	2...3	0.1
Улаанбадрах												
Хатанбулаг	16.3	-	-1	23	54	-2	20	9	7.6	5	2	-
Хөвсгөл	15.5	35	-1	20	53	-2	29	24	14.5	5	2...4	0.1
Эрдэнэ	14.0	34	-4	18	53	-7	25	24	14.9	2	4	0
Сайншанд	14.7	35	-1	19	54	-4	29	27	22.9	4	1...3	0
Замын-Үүд	15.3	35	-1	21	56	-6	26	17	22.4	10	1...4	0

Тайлбар: Алтанширээ, Улаанбадрах сумд нь 5 дугаар сард ээлжийн амралттай байсан.

Эх үүсвэр: Цаг уур орчны шинжилгээний газар