




# ДОРНОГОВЬ АЙМГИЙН НИЙГЭМ, ЭДИЙН ЗАСГИЙН БАЙДАЛ (2018 оны 08 сард)


2018.09.11

[www.nso.mn](http://www.nso.mn)

# БҮРТГЭЛТЭЙ АЖИЛГҮЙ ИРГЭД



734



337

Нийт бүртгэлтэй ажилгүй иргэд



Өмнөх оны  
мөн үе

43.0%↓



Өмнөх  
Сараас

71↑



314 иргэн ажилд  
зуучлагдан оржээ

Хөдөлмөрийн хэлтэст ажил хайж бүртгүүлсэн иргэд 2018 оны 8 сарын эцэст 734 болсны 709 (96.6%) нь бүртгэлтэй ажилгүй иргэд, 25 (3.4%) нь ажилтай боловч өөр ажил хайж байгаа иргэд байна. Нийт ажилгүй иргэдийн 337 (45.9 %) нь эмэгтэйчүүд байна.

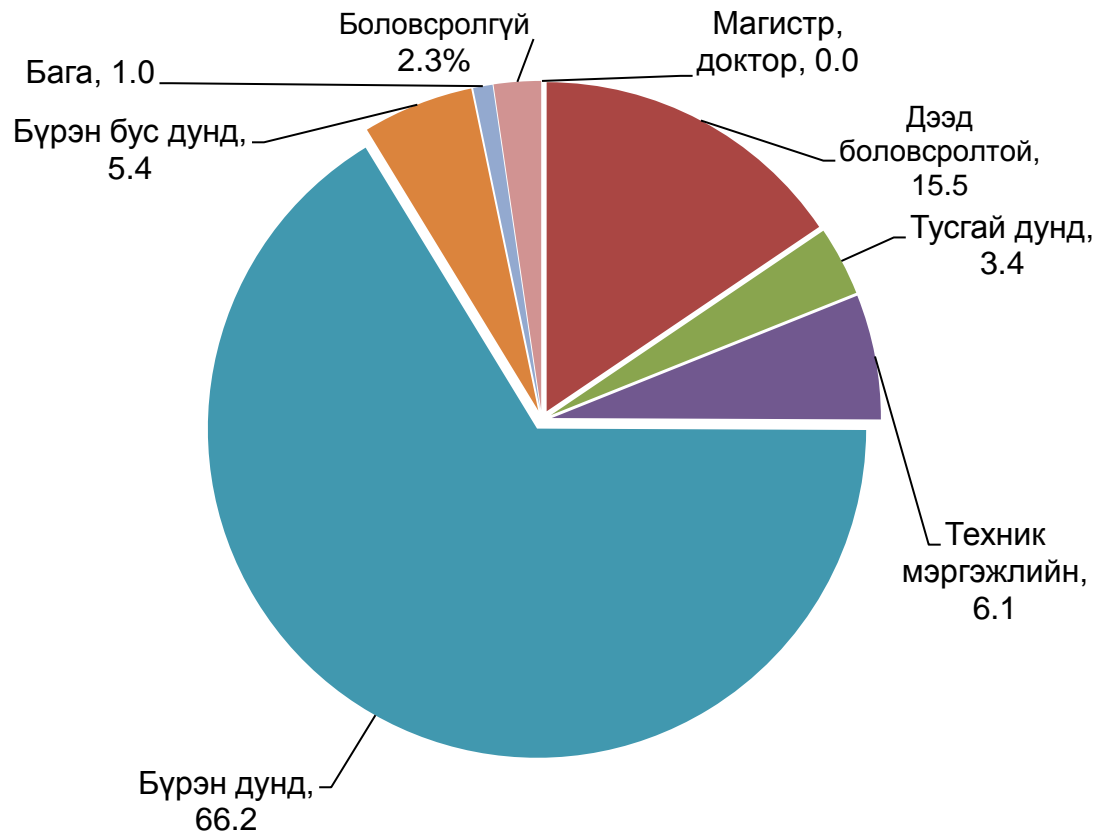
Нийт бүртгэлтэй ажилгүй иргэд нь өмнөх оны мөн үеийнхээс 971 (43.0 %) хүнээр буурч, өмнөх сараас 71(10.7%) хүнээр өссөн байна.

Хөдөлмөрийн хэлтэст 2018 оны 08-р сард 1642 иргэн шинээр бүртгүүлж, бүртгэлтэй байсан 314 иргэн ажилд зуучлагдан орж, 86 иргэн ажил идэвхтэй хайхгүй байгаа шалтгаанаар бүртгэлээс хасагдсан байна.

# БҮРТГЭЛТЭЙ АЖИЛГҮЙ ИРГЭД



Бүртгэлтэй ажил хайгч иргэд, боловсролын түвшнээр, 2018 оны 08 сард





# ЭРҮҮЛ МЭНД



Дорноговь аймгийн хэмжээнд 2018 оны 08 сард 899 эх амаржиж, 902 хүүхэд шинээр мэндэлжээ. Амаржсан эхийн тоо өмнөх оны мөн үеэс 73(8.8%)-аар, төрсөн хүүхдийн тоо өмнөх оны мөн үеэс 72(8.7%)-оор, 264 хүн нас барсан нь 32(13.8%)-оор тус тус өссөн байна.



Нялхсын эндэгдэл 11 байгаа нь өмнөх оны мөн үеэс 83.3 хувиар өсчээ.



Он гарсаар эхийн эндэгдэл гараагүй



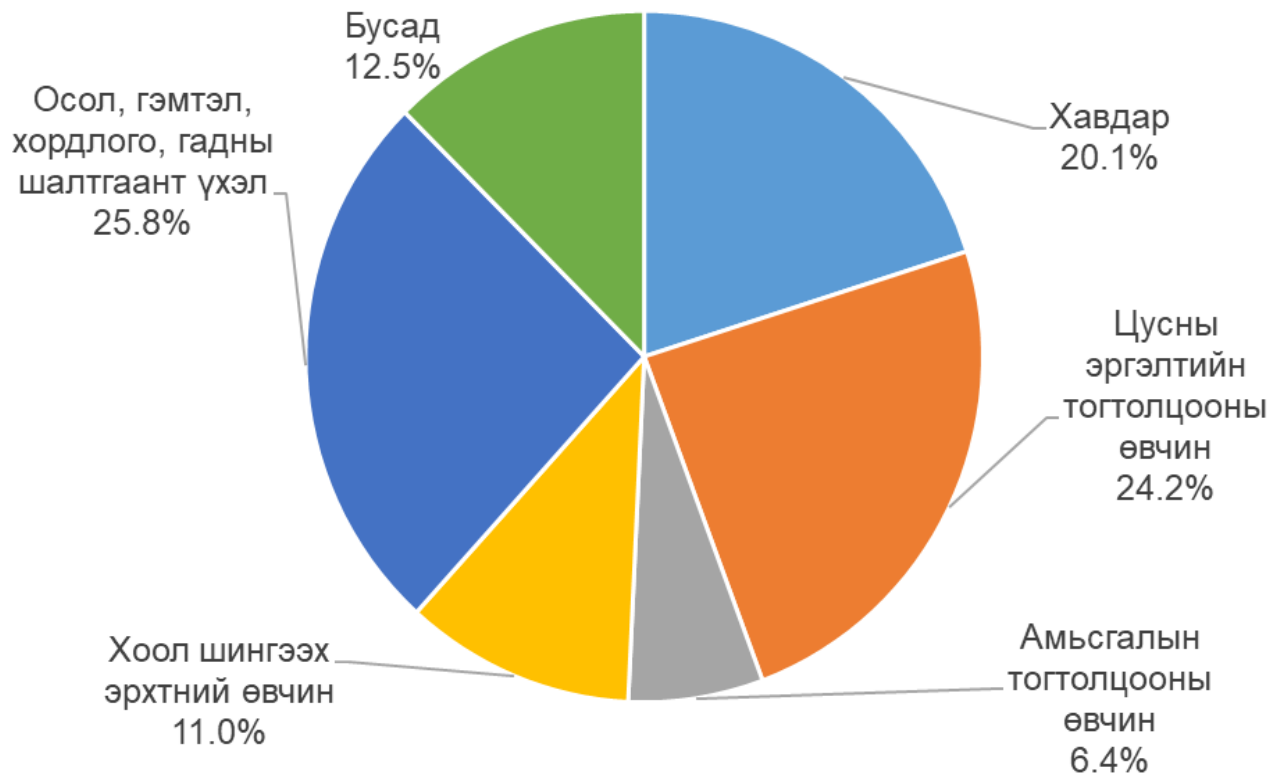
Халдварт өвчний 484 тохиолдол бүртгэгдсэн нь өмнөх оны мөн үеэс 48(9.0%)-аар буурчээ.



Халдварт өвчний тохиолдол буурахад вирус гепатит 37.5 хувиар, бусад төрлийн өвчин 59.7 хувиар тус тус буурсан нь голлон нөлөөлжээ.

# ЭРҮҮЛ МЭНД

Нас баралт, өвчний шалтгаанаар, хувь. 2018 оны 08 сард





# НИЙГМИЙН ДААТГАЛ, ХАЛАМЖ

01

Нийгмийн даатгалын хэлтсийн мэдээллээр нийгмийн даатгалын сангийн орлого 2018 оны эхний 08 сард 21100.2 төгрөг болж, өмнөх оны мөн үеэс 2985.6(16.5%) сая төгрөгөөр өссөн байна.

02

Нийгмийн даатгалын сангийн орлого өмнөх оны мөн үеэс 2985.6 сая төгрөгөөр нэмэгдэхэд тэтгэврийн даатгал 2510.0(23.3%) сая төгрөг, ҮОМШӨ-ний даатгалын сан 418.5(23.5%) сая төгрөг, тэтгэмжийн даатгал 284.7(23.3%) сая төгрөгөөр өссөн нь голлон нөлөөлсөн байна.

03

Нийгмийн даатгалын сангийн зарлага 29586.5 сая.төг болж өмнөх оны мөн үеэс 3638.2 (14.0%) сая төгрөгөөр өссөн байна.

04

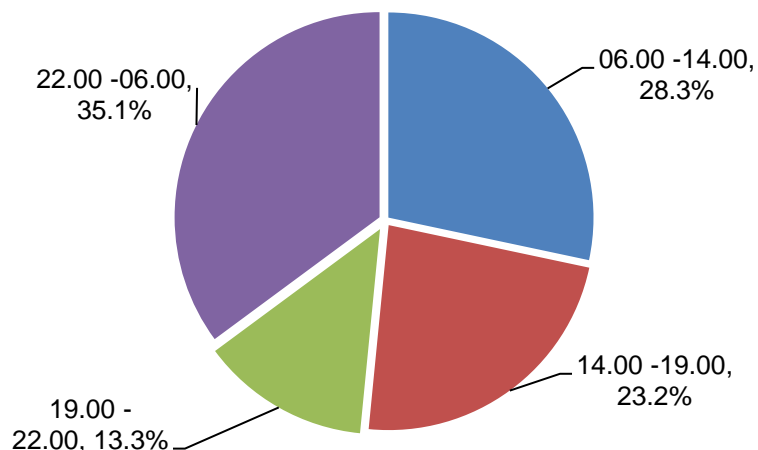
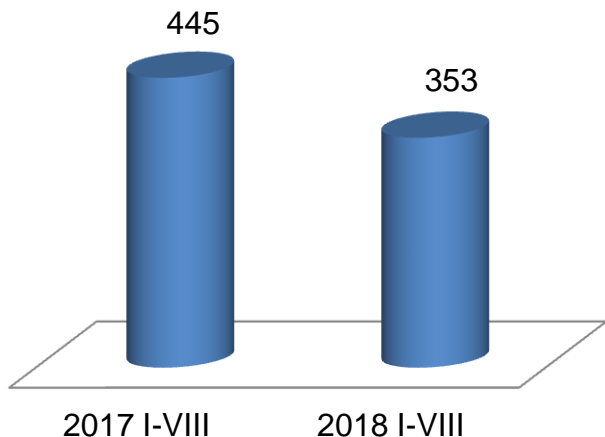
Зарлагыг бүтцээр нь авч үзвэл тэтгэврийн даатгалын сангаас 21428.7(72.4%) сая төгрөг, эрүүл мэндийн даатгалын сангаас 4299.8(14.5%) сая төгрөг, тэтгэмжийн даатгалын сангаас 1686.7(5.7%) сая төгрөг, ҮОМШӨ-ний даатгалын сангаас 1642.9(5.6%) сая төгрөг, ажилгүйдлийн даатгалын сангаас 528.4(1.8%) сая төгрөгийг зарцуулжээ.

05

Хөдөлмөр, халамж үйлчилгээний газрын мэдээллээр нийгмийн халамжийн сангаас 2018 оны эхний 08 сард нийгмийн халамжийн сангаас 22506 иргэнд 5378.7 сая төгрөгийн халамжийн тэтгэвэр, тэтгэмж олгожээ

# ГЭМТ ХЭРЭГ

## Бүртгэгдсэн гэмт хэргийн тоо, үйлдэгдсэн цагаар



Аймгийн Цагдаагийн газраас ирүүлсэн мэдээгээр оны эхний 08 сарын байдлаар 353 гэмт хэрэг бүртгэгдэж, өмнөх оны мөн үеэс 108(20.7%)-аар буурсан байна.

**Өмнөх оны мөн үеэс нийт гэмт хэрэг буурахад** хүний амины гэмт хэрэг 10 (55.6%)-аар, хүний эрүүл мэндэд хохирол учруулсан гэмт хэрэг 24(21.6%)-өөр, өмчлөх эрхийн эсрэг гэмт хэрэг 27(14.8%)-оор, олон нийтийн аюулгүй байдал, ашиг сонирхлын эсрэг гэмт хэрэг 17(68.0%)-оор буурсан нь голлон нөлөөлөв.



Гэмт хэргийн улмаас иргэд, байгууллага, аж ахуйн нэгжид 641.5 сая төгрөгийн хохирол учирсан нь өмнөх оны мөн үетэй харьцуулахад 2421.4(79.0) сая төгрөгөөр буурсан байна. Учирсан хохирлын 374.5(58.4%) сая төгрөг эргэн төлөгдсөн байна.

# МӨНГӨ, ЗЭЭЛ

## Хадгаламжийн үлдэгдэл, сая.төг



2017 I-VIII

74174.8

2018 I-VIII

92806.2

## Зээлийн өрийн үлдэгдэл, сая.төг



2017 I-VIII

196904.8

2018 I-VIII

246992.3

-Иргэдийн мөнгөн хадгаламж  
92.8 тэрбум төгрөг болж

18.6 тэрбум ↑

- Нэг хадгаламж эзэмшигчдэд  
1264.4 мянган төгрөг

147.9 мян.төг ↑

- Нэг хүнд дундажаар 1360.8  
мянган төгрөг болж

247.1 мян.төг ↑

- Хадгаламж эзэмшигчийн тоо  
73.4 мянган хүн болж

10.5 % ↑

-Зээлдэгчийн тоо 29.9 мянган  
хүн болж

9.7 % ↑

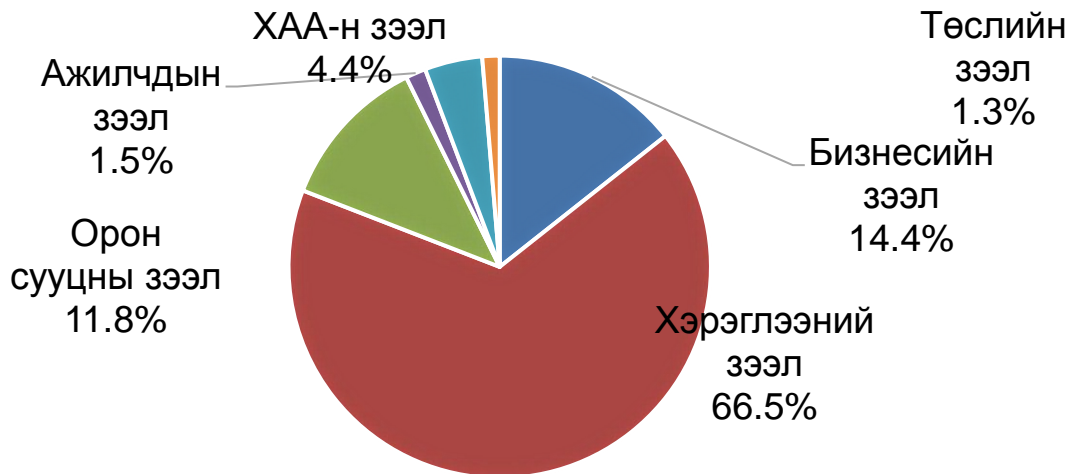
- Зээлийн өрийн  
үлдэгдэл 247.0 тэрбум болж

25.4% ↑

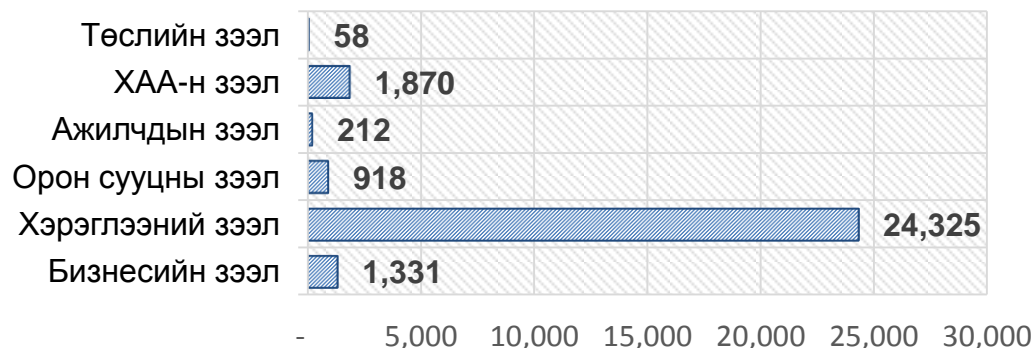


# МӨНГӨ, ЗЭЭЛ

## ЗЭЭЛ, төрлөөр, дүнд эзлэх хувиар, 2018.08-р сард



## Зээлдэгчийн тоо, зээлийн төрлөөр, 2018.08-р сард



# ТӨСӨВ, САНХҮҮ



2018 оны 08 дугаар сарын байдлаар орон нутгийн төсөвт 17942.8 сая төгрөгийн орлого төвлөрүүлжээ. Төсвийн орлогын төлөвлөгөөний биелэлт 101.2 хувь байна. Өмнөх оны мөн үетэй төсвийн орлогын дүнг харьцуулахад 25.0 хувиар өссөн байна. Аймгийн орон нутгийн төсвийн орлогын 75.3 хувийг татварын, 24.7 хувийг татварын бус орлого бүрдүүлсэн байна.

Орон нутгийн төсвийн  
орлого, сая төг

14353.0 17942.8

2017 I-VIII


2018 I-VIII

Орон нутгийн төсвийн  
зарлага, сая төг

31419.6 34491.2

2017 I-VIII

2018 I-VIII



# ХЭРЭГЛЭЭНИЙ ҮНИЙН ИНДЕКС



Хэрэглээний бараа, үйлчилгээний үнэ 2018 оны 08-р сард өмнөх сараас 0.6 хувиар буурч, харин өмнөх оны мөн үеэс 4.4 хувиар өссөн байна.

**Хэрэглээний бараа, үйлчилгээний үнэ 2018 оны 08 дугаар сард өмнөх сараас 0.6 хувиар буурахад:** хүнсний бараа, ундаа усны бүлэг 4.1 хувь, согтууруулах удаа, тамхи, мансууруулах бодисны бүлэг 2.7 хувь, гэр ахуйн тавилга, гэр ахуйн барааны бүлэг 1.7 хувь, зочид буудал, зоогийн газар, дотуур байрны үйлчилгээний бүлэг 2.8 хувь, бусад бараа, үйлчилгээний бүлэг 1.0 хувиар тус тус буурсан нь голлон нөлөөлсөн байна.


**Хэрэглээний бараа, үйлчилгээний үнэ өмнөх оны мөн үеэс 4.4 хувиар өсөхөд:** хүнсний бараа, ундаа усны бүлэг 4.9 хувь, согтууруулах ундаа, тамхи, мансууруулах бодисын бүлэг 5.7 хувь, хувцас, бөс бараа гутал 2.3 хувь, эм, тариа, эмнэлэгийн үйлчилгээний бүлэг 22.8 хувь, тээврийн бүлэг 6.6 хувь, амралт, чөлөөт цаг, соёлын барааны бүлэг 10.2 хувь, зочид буудал, нийтийн хоол, дотуур байрны үйлчилгээний бүлэг 3.9 хувь, бусад бараа 0.1 хувиар тус тус нэмэгдсэн байна.



# АЖ ҮЙЛДВЭР



Аж үйлдвэрийн салбарын нийт үйлдвэрлэл 2018 оны эхний 08 сард 134240.4 сая төгрөг төгрөгт хүрч, өмнөх оны мөн үеэс 44659.9(49.4%) сая төгрөгөөр өслөө.

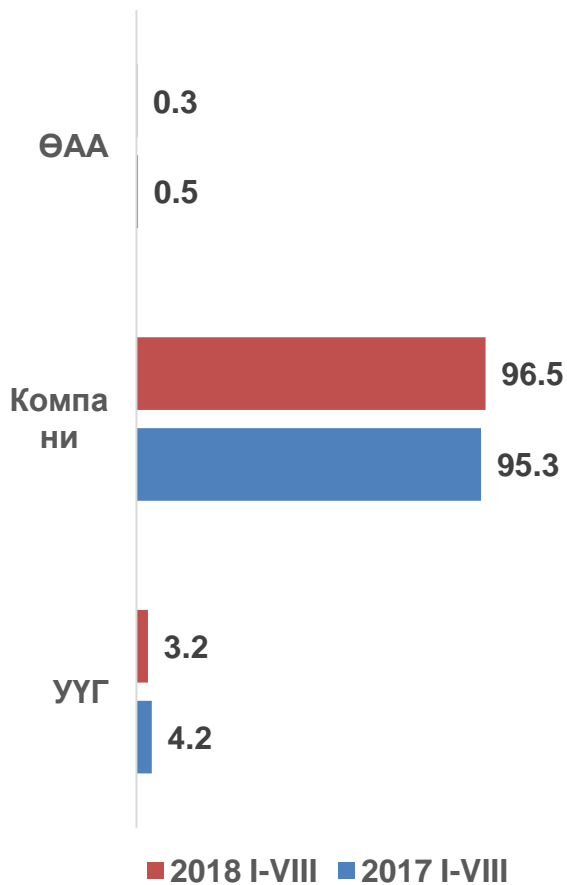


Аж үйлдвэрийн салбарын борлуулсан бүтээгдэхүүн 2018 оны эхний 08 сард 196299.4 сая төгрөгт хүрч, өмнөх оноос 50949.9 (35.1%) хувиар өслөө.

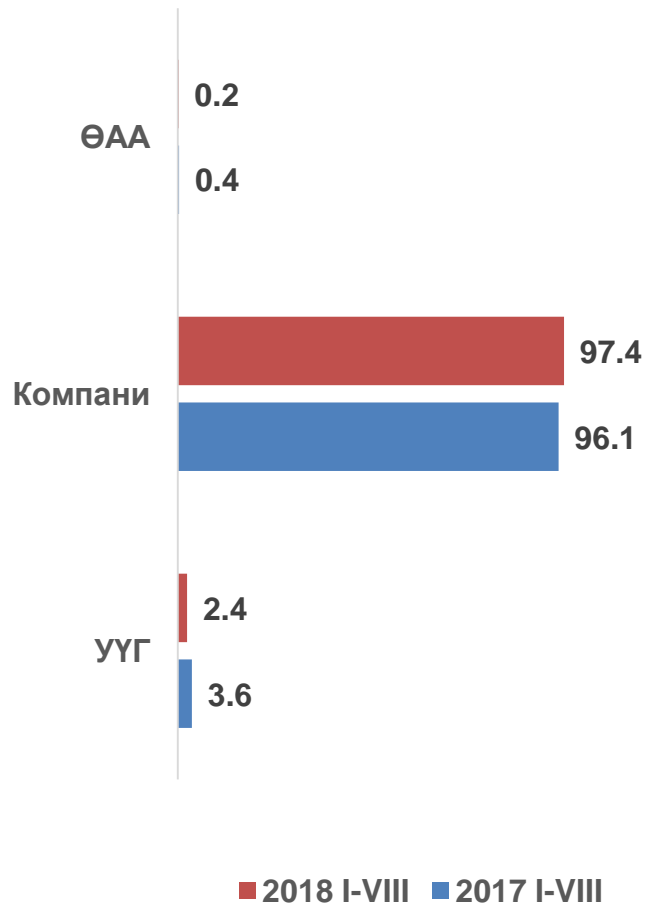


# АЖ ҮЙЛДВЭР

## Аж үйлдвэрийн нийт үйлдвэрлэлт салбараар



## Аж үйлдвэрийн нийт борлуулалт салбараар





# АЖ ҮЙЛДВЭР

## Аж үйлдвэрийн салбарын нийт үйлдвэрлэлт, дэд салбараар, оны үнээр, сая төгрөг

Салбар	2016 I-VIII	2017 I-VIII	2018 I-VIII	2017 I-VIII 2018 I-VIII
	сая.төг			хувь
Дүн	9249.1	89580.5	134240.3	149.9
Уул уурхай олборлох аж үйлдвэр	2304.1	46517.7	64417.0	138.5
Нүүрс олборлолт	2304.1	46517.7	64417	138.5
Бусад ашигт малтмал олборлолт				
Боловсруулах аж үйлдвэр	759.2	39069.2	65498.6	167.6
Хүнсний бүтээгдэхүүн үйлдвэрлэл	486.3	14049.3	785.1	5.6
- мах, махан бүтээгдэхүүн үйлдвэрлэл	29.1	13627.7	279.7	2.1
- сүү, сүүн бүтээгдэхүүн үйлдвэрлэл	67.0	107.9	101.9	94.4
-хүнсний бусад бүтээгдэхүүн үйлдвэрлэл	390.2	313.7	403.5	128.6
Хувцас үйлдвэрлэл	39.9	22.2	30.4	136.9
Гутал үйлдвэрлэл	6.3	7.9	5.5	69.6
Мод, модон эдлэл үйлдвэрлэл	25.7	26.6	47.6	178.9
Машин тоног төхөөрөмжөөс бусад төмөр эдлэл үйлдвэрлэл	0.2	0.2	0.1	50.0
Боловсруулах үйлдвэрийн бусад	200.8	24963.0	64630.0	158.9
Цахилгаан, дулааны эрчим хүч үйлдвэрлэлт, усан хангамж	6185.8	3993.6	4324.7	108.3
Цахилгаан, дулаан, уур үйлдвэрлэл	5037.1	2668.8	2933.7	109.9
Ус ариутгал, усан хангамж	1148.7	1324.8	1391.0	105.0



# СТАТИСТИКИЙН МЭДЭЭЛЛИЙГ ХЭРХЭН АВАХ ВЭ?

Статистикийн лавлах

**1900-1212**

Статистикийн мэдээллийн  
нэгдсэн сан

**www.1212.mn**

Дорноговь аймгын  
Нутгийн  
удирдлагын  
ордоны 106 тоот



Статистик мэдээлэл



@statistic\_mn

[www.nso.mn](http://www.nso.mn) сайтын  
Хэрэглэгчийн бүртгэлд  
бүртгүүлж мэдээлэл авах



Улаанбаатар / 2015