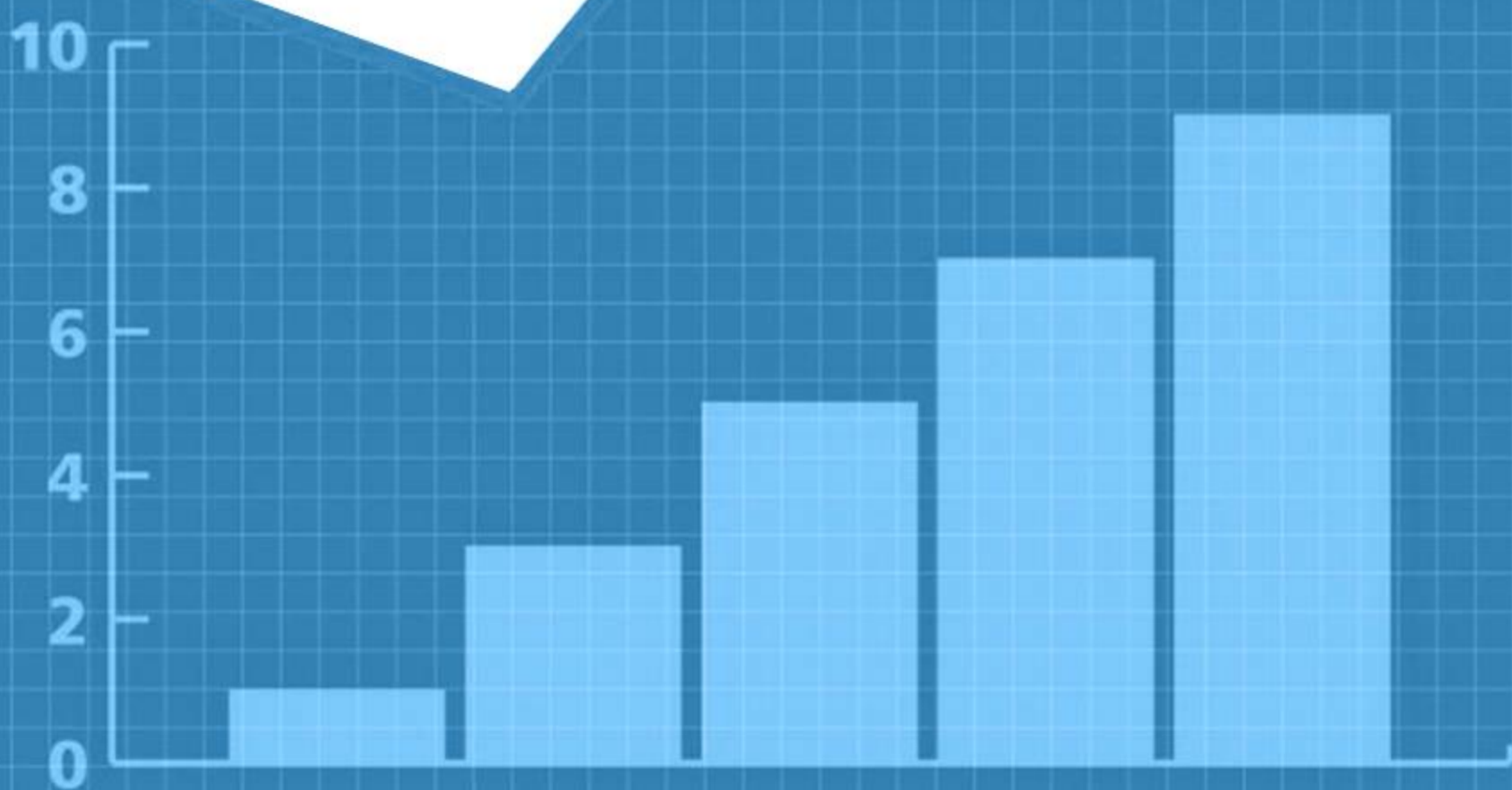




ДОРНОГОВЬ АЙМГИЙН НИЙГЭМ, ЭДИЙН ЗАСГИЙН БАЙДАЛ

2018.I-III



www.1212.mn

 1900-1212



БҮРТГЭЛТЭЙ АЖИЛГҮЙ ИРГЭД, 2018 оны III сарын эцэст

БҮРТГЭЛТЭЙ АЖИЛГҮЙ ИРГЭД





Эрэгтэй



Эмэгтэй



Насны бүлгээр



Хөдөлмөр эрхлэлтийн байгууллагад шинээр бүртгүүлсэн, ажилд зуучлагдан орсон иргэд, 2018 оны эхний 3 сард



Шинээр бүртгүүлсэн ажилгүй иргэд



Бүртгэлтэй ажилгүй иргэдээс ажилд орсон хүн



НИЙГМИЙН

ХАЛАМЖ

2018 ОНЫ ЭХНИЙ УЛИРАЛД

ХАМРАГДСАН ХҮН

ОЛГОСОН ТЭТГЭМЖ


2235
ХҮН

- ХАЛАМЖИЙН ТЭТГЭВЭР,
НӨХЦӨЛТ МӨНГӨН ТЭТГЭМЖ
ХАМРАГДСАН ХҮН

- ОЛГОСОН ТЭТГЭМЖ
ОЛГОСОН МӨНГӨН ДҮН


742.2
сая төгрөг


3222
ХҮН

- ЦАЛИНТАЙ ЭЭЖ
ХӨТӨЛБӨР
ХАМРАГДСАН ХҮН

- ОЛГОСОН ТЭТГЭМЖ
ОЛГОСОН МӨНГӨН ДҮН


420.7
сая төгрөг


2250
ХҮН

- НАСНЫ ХИШИГ
ХАМРАГДСАН ХҮН

- ОЛГОСОН ТЭТГЭМЖ
ОЛГОСОН МӨНГӨН ДҮН


188.8
сая төгрөг

ЭХ ҮҮСВЭР:
Хөдөлмөр, халамжийн
үйлчилгээний газар



Амаржсан эхийн тоо

306

2017 I-III

352

2018 I-III



Төрсөн хүүхдийн тоо

308

2017 I-III

352

2018 I-III



Халдварт өчнөөр өвчилсөн хүний тоо

307

2017 I-III

147

2018 I-III



Дорноговь аймгийн хэмжээнд 85 ба түүнээс дээш настан

2017 оны эцэст Дорноговь аймагт 85 ба түүнээс дээш настай

164 ахмад настан амьдарч байна.



Хотоод **74**



Хөдөөд **90**

42 (25.6%)

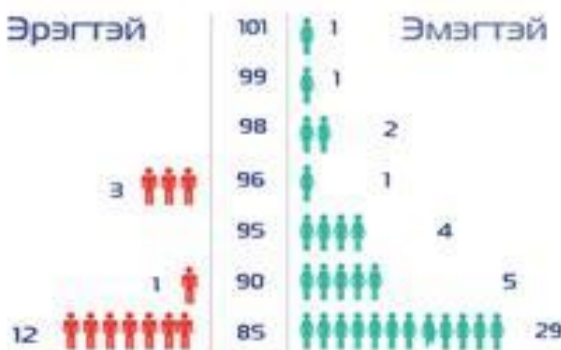
122 (74.4%)

Өндөр настнууд

Өндөр настай иргэд, нас, хүйсээр, 2018 он

Эрэгтэй

Эмэгтэй



0 5 10 15 20 25 30 35 40 45



МӨНГӨ, ЗЭЭЛ, ОРОН НУТГИЙН ТӨСӨВ, 2018 оны III сард



Мөнгөний
НИЙЛҮҮЛЭЛТ
/сарын эцэст/

* урьдчилсан гүйцэтгэл



9.2 2017 III
тэрбум төгрөг



11.1 2018 III
тэрбум төгрөг

ЗЭЭЛ



2018 III

Зээлийн өрийн үлдэгдэл



215.4
тэрбум төгрөг



4.7

тэрбум төгрөг

Хугацаа хэтэрсэн
зээлийн өрийн
үлдэгдэл



7.1

тэрбум төгрөг

Чанаргүй
зээл



ОРОН НУТГИЙН ТӨСВИЙН ОРЛОГО, сая төгрөг

2017.I-III

5259.4

2018.I-III

7133.6



Төгрөгийн валюттай харьцах Монголбанкны нэрлэсэн ханш,
сарын дундаж, 2018 оны III сард, төгрөг

1 \$

2 402.90

-3.0% -0.9%

1 ¥

380.19

5.5% 0.8%

1 €

2 967.65

12.4% 0.4%

1 ₪

42.28

-0.3% -1.2%

Жилийн өөрчлөлт

Сарын өөрчлөлт



Хэрэглээний үнийн индекс

2018.III
2017.III

103.3

2018.III
2018.II

101.3



Инфляци нь үнийн ерөнхий түвшний өөрчлөлтийг харуулах бөгөөд хэрэглээний, бараа үйлчилгээний индекс(ХҮИ)-ээр "хувь"-иар илэрхийлэгдэнэ

Хэрэглээний бараа, үйлчилгээний үнийн сарын өөрлөлт, сүүлийн 5 жилээр, хувиар (өмнөх оны 12-р сар=100)

Хамгийн бага
өсөлт

2015.VIII

97.1

122.1

Хамгийн их
өсөлт

2013.XII



БҮРТГЭГДСЭН ГЭМТ ХЭРГИЙН ТОО

2017.I-III




185

2018.I-III



144

БҮРТГЭГДСЭН ГЭМТ ХЭРГИЙН ТОО, сүүлийн 5 жилд



Гэмт хэргийн улмаас иргэд, байгууллага, аж ахуйн нэгжид 172.2 сая төгрөгийн хохирол учирсан нь өмнөх оны мөн үетэй харьцуулахад 834.5(82.9) сая төгрөгөөр буурсан байна. Учирсан хохирлын 47.6(27.6%) сая төгрөг эргэн төлөгдсөн байна.



Аж үйлдвэрийн нийт бүтээгдэхүүний
үйлдвэрлэл, сая төг

15 230.3

2017 I-III

28 965.7

2018 I-III

Аж үйлвэрийн нийт бүтээгдэхүүний
борлуулалт, сая төг

31 451.7

2017 I-III

37 617.7

2018 I-III

СТАТИСТИКИЙН МЭДЭЭЛЛИЙГ ХЭРХЭН АВАХ ВЭ?

Статистикийн лавлах

1900-1212

Дорноговь аймгийн
Нутгийн
удирдлагын
ордоны 106 тоот



Статистик мэдээлэл



@statistic_mn

Статистикийн мэдээллийн
нэгдсэн сан

www.1212.mn

www.nso.mn сайтын
Хэрэглэгчийн бүртгэлд
бүртгүүлж мэдээлэл авах



ДОРНОГОВЬ АЙМГИЙН СТАТИСТИКИЙН ХЭЛТЭС
Нутгийн удирдлагын ордон 106 тоот

Утас: 7052-2749

Вэб: dornogovi.nso.mn

И-мэйл: dornogovi@nso.mn