



ДОРНОГОВЬ АЙМГИЙН НИЙГЭМ, ЭДИЙН ЗАСГИЙН БАЙДАЛ

2018.I-VI



www.1212.mn

 1900-1212



БҮРТГЭЛТЭЙ АЖИЛГҮЙ ИРГЭД, 2018 оны III сарын эцэст

БҮРТГЭЛТЭЙ АЖИЛГҮЙ ИРГЭД




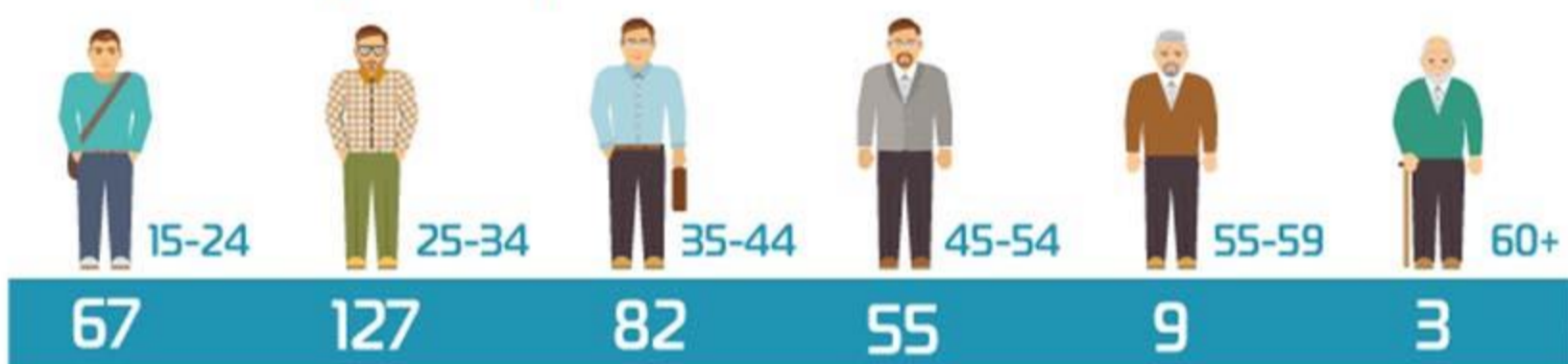
Эрэгтэй



Эмэгтэй



Насны бүлгээр



Хөдөлмөр эрхлэлтийн байгууллагад шинээр бүртгүүлсэн, ажилд зуучлагдан орсон иргэд, 2018 оны эхний 3 сард



Шинээр бүртгүүлсэн ажилгүй иргэд



Бүртгэлтэй ажилгүй иргэдээс ажилд орсон хүн



НИЙГМИЙН ХАЛАМЖ

2018 ОНЫ ЭХНИЙ ХАГАС ЖИЛД

ХАМРАГДСАН ХҮН

ОЛГОСОН ТЭТГЭМЖ


2361
ХҮН

• ХАЛАМЖИЙН ТЭТГЭВЭР,
НӨХЦӨЛТ МӨНГӨН ТЭТГЭМЖ
ХАМРАГДСАН ХҮН

• ОЛГОСОН ТЭТГЭМЖ
ОЛГОСОН МӨНГӨН ДҮН


1497.7
сая төгрөг


3511
ХҮН

• ЦАЛИНТАЙ ЭЭЖ
ХӨТӨЛБӨР
ХАМРАГДСАН ХҮН

• ОЛГОСОН ТЭТГЭМЖ
ОЛГОСОН МӨНГӨН ДҮН


776.9
сая төгрөг


2328
ХҮН

• НАСНЫ ХИШИГ
ХАМРАГДСАН ХҮН

• ОЛГОСОН ТЭТГЭМЖ
ОЛГОСОН МӨНГӨН ДҮН


311.5
сая төгрөг


ЭХ ҮҮСВЭР:
Хөдөлмөр, халамжийн
үйлчилгээний газар

ХҮН АМ, ЭРҮҮЛ МЭНД



Амаржсан эхийн тоо

638

2017 I-VI

664

2018 I-VI



Төрсөн хүүхдийн тоо

638

2017 I-VI

666

2018 I-VI



Халдварт өчнөөр
өвчилсэн хүний тоо

487

2017 I-VI

359

2018 I-VI



БҮХ ШАТНЫ БОЛОВСРОЛЫН БАЙГУУЛЛАГЫН ТӨГСӨГЧИД

2016\2017

2017\2018



2690

3156

Ерөнхий боловсролын
сургуульд



349

422

Мэргэжлийн сургалт,
үйлдвэрлэлийн төвд



233

163

Их, дээд сургууль,
коллежид



МӨНГӨ, ЗЭЭЛ, ҮНЭТ ЦААСНЫ ЗАХ ЗЭЭЛ, 2018 оны 06 сард



ИРГЭДИЙН
ХАДГАЛАМЖИЙН
ҮЛДЭГДЭЛ
/сарын эцэст/

* урьдчилсан гүйцэтгэл



68.7 2017 VI
тэрбум төгрөг

93.3 2018 VI
тэрбум төгрөг

ЗЭЭЛ



2018 VI

Зээлийн өрийн үлдэгдэл

228.6
тэрбум төгрөг

1.9
тэрбум төгрөг

Хугацаа хэтэрсэн
зээлийн өрийн
үлдэгдэл

8.2 Чанаргүй
зээл
тэрбум төгрөг



ОРОН НУТГИЙН ТӨСВИЙН ОРЛОГО, сая төгрөг

2017.I-VI

2018.I-VI

10122.3

13928.2



Төгрөгийн валюттай харьцах Монголбанкны нэрлэсэн ханш,
сарын дундаж, 2018 оны VI сард, төгрөг



1 \$ 2 462.82

1 ¥ 371.78

1 € 2 862.66

1 ₮ 39.21



Хэрэглээний үнийн индекс

2018.VI
2017.VI

104.5

2018.VI
2018.V

100.6



Инфляци нь үнийн ерөнхий түвшний өөрчлөлтийг харуулах бөгөөд хэрэглээний, бараа үйлчилгээний индекс(ХҮИ)-ээр "хувь"-иар илэрхийлэгдэнэ

Хэрэглээний бараа, үйлчилгээний үнийн сарын өөрлөлт, сүүлийн 5 жилээр, хувиар (өмнөх оны 12-р сар=100)

Хамгийн бага
өсөлт

2015.VIII

97.1

122.1

Хамгийн их
өсөлт

2013.XII



БҮРТГЭГДСЭН ГЭМТ ХЭРГИЙН ТОО

2017.I-VI



321

2018.I-VI



293

БҮРТГЭГДСЭН ГЭМТ ХЭРГИЙН ТОО, сүүлийн 5 жилд

Хамгийн бага

2014

544

665

Хамгийн их

2016



Гэмт хэргийн улмаас иргэд, байгууллага, аж ахуйн нэгжид 494.3 сая төгрөгийн хохирол учирсан нь өмнөх оны мөн үетэй харьцуулахад 2521.4(83.6) сая төгрөгөөр буурсан байна. Учирсан хохирлын 328.3(66.4%) сая төгрөг эргэн төлөгдсөн байна.



ХӨДӨӨ АЖ АХУЙН САЛБАР

БОЙЖСОН ТӨЛ БҮГД

2017 I-VI

2018 I-VI

571231

591946



УНАГА

2017 I-VI

2018 I-VI

18331

19003



ТУГАЛ

2017 I-VI

2018 I-VI

13737

15858



БОТГО

2017 I-VI

2018 I-VI

6342

6512



ХУРГА

2017 I-VI

2018 I-VI

283809

292632

ИШИГ

2017 I-VI

2018 I-VI

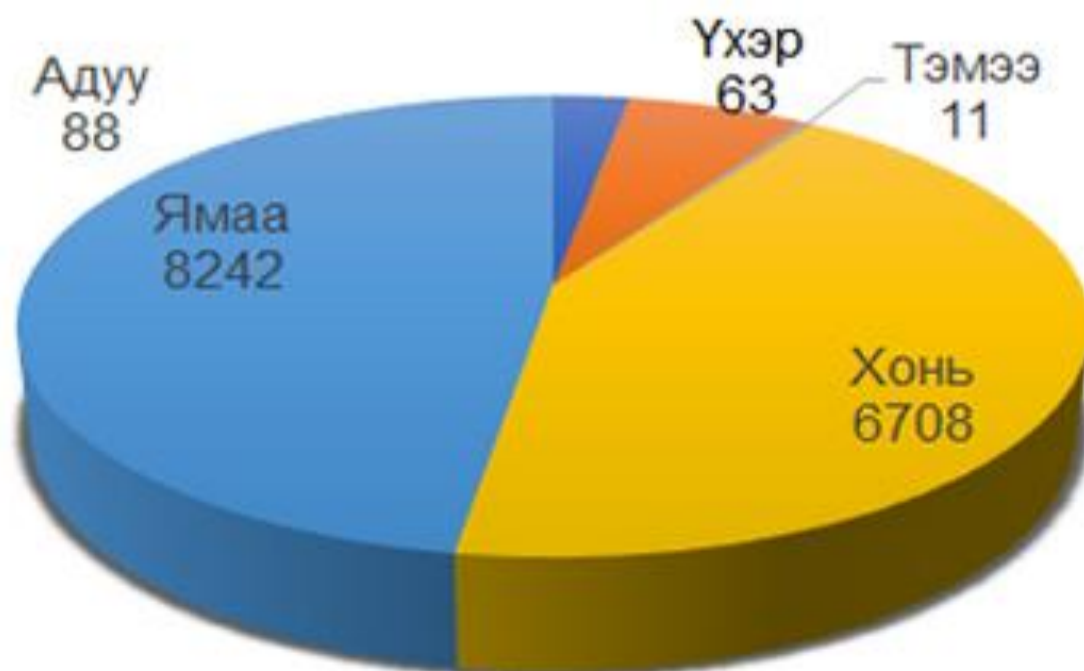
249012

257941

ХОРОГДСОН ТОМ МАЛ БҮГД

2018 I-VI

8617



■ Адуу ■ Үхэр ■ Тэмээ ■ Хонь ■ Ямаа



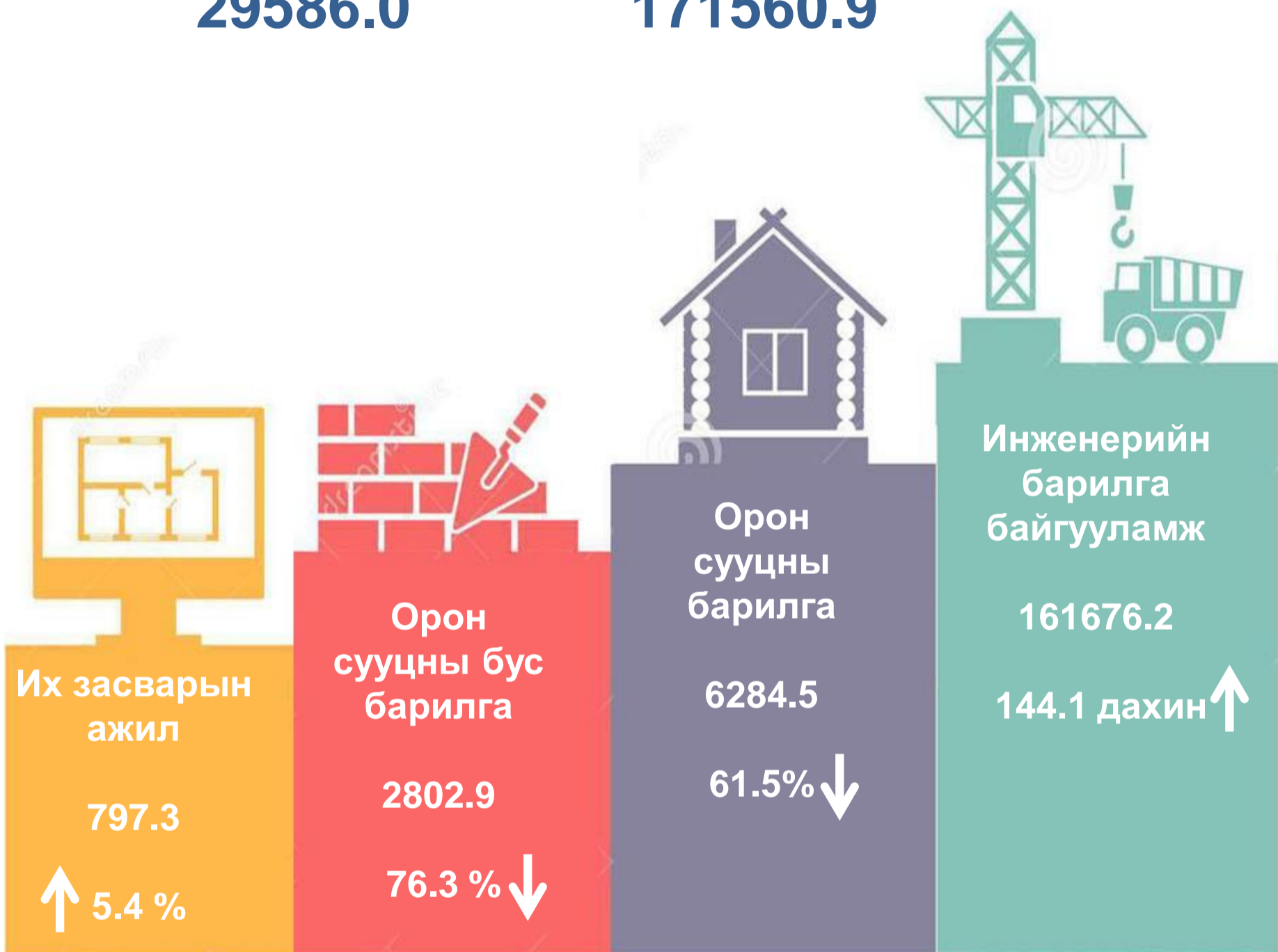
Барилга угсралт, их засварын ажил. сая төгрөг

2017. I-VI


2018. I-VI

29586.0

171560.9



Барилга угсралт, их засварын ажил, сая төгрөг, сүүлийн 5 жилд





Аж үйлдвэрийн нийт бүтээгдэхүүний
үйлдвэрлэл, сая төг

48 172.1

2017 I-VI

101 390.1

2018 I-VI

Аж үйлвэрийн нийт бүтээгдэхүүний
борлуулалт, сая төг

92 718.0

2017 I-VI

133 490.9

2018 I-VI

СТАТИСТИКИЙН
МЭДЭЭЛЛИЙГ
ХЭРХЭН АВАХ
ВЭ?



1212.mn

Цахимаар:

www.1212.mn

Статистик мэдээллийн
нэгдсэн сан

www.nso.mn

Та статистик мэдээллийг байнга
авч байхыг хүсвэл ЭНД ДАРЖ
бүртгүүлнэ үү

Энэ хэсэгт өөрийн e-mail
хаягаа бүртгүүлснээр
статистикийн мэдээллийг
цаг алдалгүй тогтмол авч
байх болно.

SOCIAL NETWORK



[www.facebook.com/
Статистик-Мэдээлэл](http://www.facebook.com/Статистик-Мэдээлэл)



[www.twitter.com/
statistic_mn](http://www.twitter.com/statistic_mn)



Ухаалаг гар утас, таблет
ашиглан статистик мэдээлэл
авах ezStat аппликейшн



Статистикийн хэвлэмэл
бүтээгдэхүүнийг унших
Монстат аппликейшн



Download on the
App Store

Google play



Утсаар:



Лавлах утас
1900-1212

ДОРНОГОВЬ АЙМГИЙН СТАТИСТИКИЙН ХЭЛТЭС
Нутгийн удирдлагын ордон 106 тоот

Утас: 7052-2749

Вэб: dornogovi.nso.mn

И-мэйл: dornogovi@nso.mn