



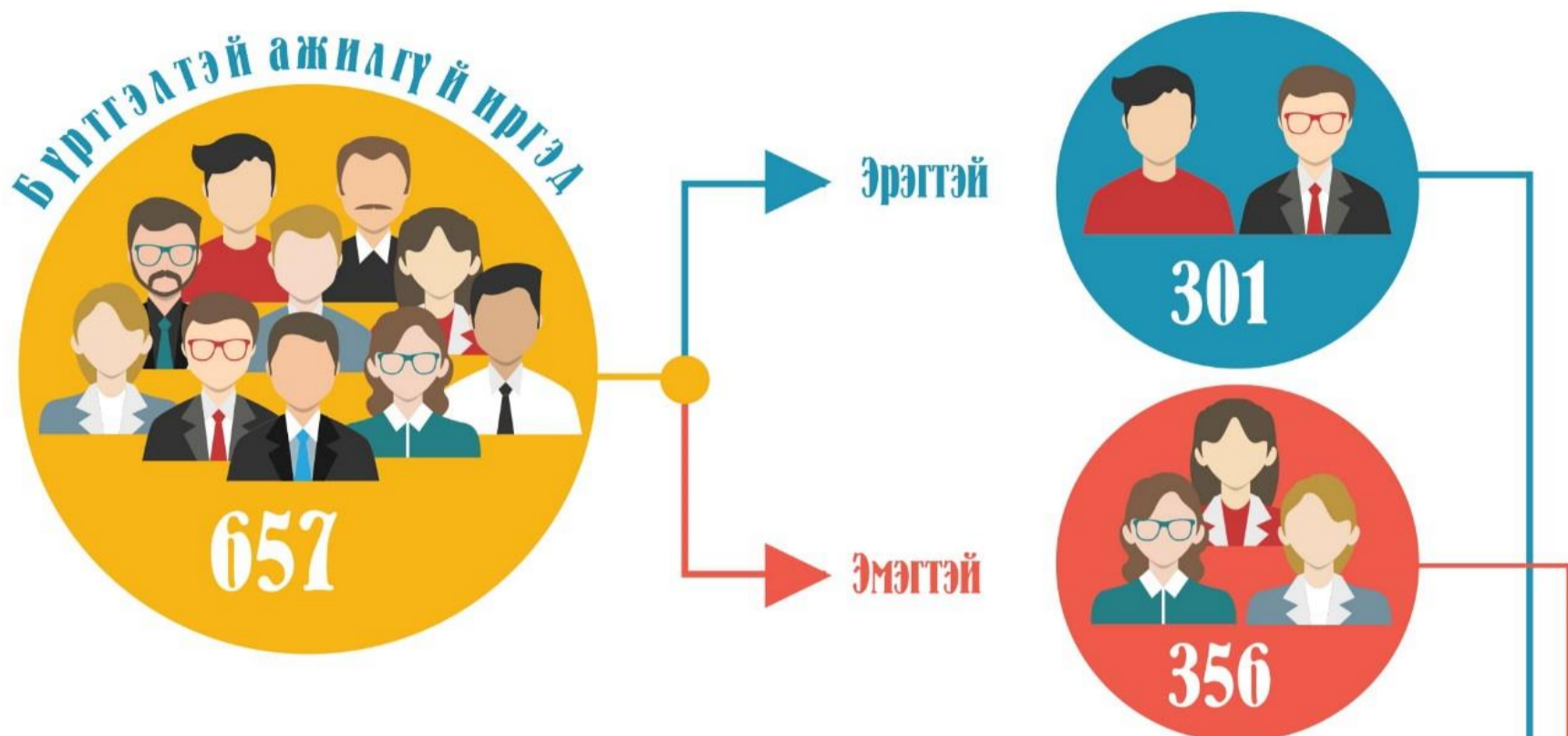
# ДОРНОГОВЬ АЙМГИЙН НИЙГЭМ, ЭДИЙН ЗАСГИЙН БАЙДАЛ 2019.1-III




Мэдээллийн нэгдсэн лавлах: [WWW.1212.MN](http://WWW.1212.MN)



# БҮРТГЭЛТЭЙ АЖИЛГҮЙ ИРГЭД 2019 оны 3 сард



## Насны бүлгээр



Хөдөлмөр эрхлэлтийн байгууллагад шинээр бүртгүүлсэн, ажилд зуучлагдан орсон иргэд, 2019 оны эхний 3 сард



Шинээр бүртгүүлсэн ажилгүй иргэд



Бүртгэлтэй ажилгүй иргэдээс ажилд орсон хүн



# НИЙГМИЙН ХАЛАМЖ

2019 оны эхний 3 сард

ХАМРАГДСАН ХҮН

ОЛГОСОН ТЭТГЭМЖ

2120  
хүн

ХАЛАМЖИЙН ТЭТГЭВЭР,  
НОХЦОЛТ МӨНГӨН ТЭТГЭМЖ  
ХАМРАГДСАН ХҮН

ОЛГОСОН ТЭТГЭМЖ  
ОЛГОСОН МӨНГӨН ДҮН

791.1  
сая төгрөг

2937  
хүн

ЦАЛИНТАЙ ЭЭЖ  
ХӨТӨЛБӨР  
ХАМРАГДСАН ХҮН

ОЛГОСОН ТЭТГЭМЖ  
ОЛГОСОН МӨНГӨН ДҮН

406.5  
сая төгрөг

2292  
хүн

НАСНЫ ХИШИГ  
ХАМРАГДСАН ХҮН

ОЛГОСОН ТЭТГЭМЖ  
ОЛГОСОН МӨНГӨН ДҮН

199.1  
сая төгрөг

ЭХ ҮҮСВЭР:  
Хөдөлмөр, халамжийн  
үйлчилгээний газар



# ЭРҮҮЛ МЭНД, 2019 оны эхний 3 сарын байдлаар

	Амаржсан эх	Төрсөн хүүхэд
2018 I-III	352	352
2019 I-III	310	314



Эмнэлэгт  
хэвтэн  
эмчлүүлэгчид



2018 I-III	4599
2019 I-III	4281



Нийт халдварт өвчнөөр өвчлөгчид



2018 I-III	147
2019 I-III	196





# МОНГО, ЗЭЭЛ, 2019 оны 3-р сард



**ИРГЭДИЙН  
ХАДГАЛАМЖИЙН  
ҮЛДЭГДЭЛ**  
*/сарын эцэст/*

\* урьдчилсан гүйцэтгэл



**82.2** 2018.Ш  
сая. төгрөг

**107.3** 2019.Ш  
сая төгрөг

## ЗЭЭЛ



2019.ІН

Зээлийн өрийн үлдэгдэл

**289.0**  
тэрбум төгрөг

**5.1**  
тэрбум төгрөг

Хугацаа хэтэрсэн  
зээлийн өрийн  
үлдэгдэл

**7.0** Чанаргүй  
зээл  
тэрбум төгрөг



# ОРОН НУТГИЙН ТӨСВИЙН ОРЛОГО, сая. төгрөг

2018.І-ІІІ

**15833.4**

2019.І-ІІІ

**13253.1**



Төгрөгийн валюттай харьцах Монголбанкны нэрлэсэн ханш,  
2019 оны 03 сарын 31 нд, төгрөг



**1\$** 2 631.5

**1¥** 391.6

**1€** 2968.0

**1₽** 40.6



# ХЭРЭГЛЭЭНИЙ ҮНИЙН ИНДЕКС

2019.III  
2018.III

104.6

2019.III  
2018.II

100.6



Инфляци нь үнийн ерөнхий түвшний өөрчлөлтийг харуулах бөгөөд хэрэглээний, бараа үйлчилгээний индекс(ХҮИ)-ээр "хувь"-иар илэрхийлэгдэнэ

*Хэрэглээний бараа, үйлчилгээний үнийн сарын өөрлөлт, сүүлийн 5 жилээр, хувиар (өмнөх оны 12-р сар=100)*

Хамгийн бага  
өсөлт

2015.VIII

97.1

110.3

Хамгийн их  
өсөлт

2014.XII



# БҮРТГЭГДСЭН ГЭМТ ХЭРЭГ

2018.I-III



144

2019.I-III

162

БҮРТГЭГДСЭН ГЭМТ ХЭРЭГ, сүүлийн 5 жилд

Хамгийн бага

2018

517

665

Хамгийн их

2016



Гэмт хэргийн улмаас иргэд, байгууллага, аж ахуйн нэгжид 258.2 сая төгрөгийн хохирол учирсан нь өмнөх оны мөн үетэй харьцуулахад 195.1 (4.1 дахин) сая төгрөгөөр нэмэгдсэн байна. Учирсан хохирлын 173.2 (67.1%) сая төгрөг эргэн төлөгдсөн байна.



# АЖ ҮЙЛДВЭР



Аж үйлдвэрийн нийт бүтээгдэхүүний  
үйлдвэрлэл, тэрбум. төг

**29.0**

2017 I-XII

**39.9**

2018 I-XII

Аж үйлдвэрийн нийт бүтээгдэхүүний  
борлуулалт, тэрбум. төг

**37.7**

2017 I-XII

**66.5**

2018 I-XII

**WWW.1212.MN** СТАТИСТИКИЙН МЭДЭЭЛЛИЙН НЭГДСЭН САН

Статистик

Мэдээ, мэдээлэл

Номын сан

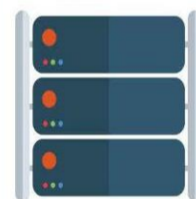
Мэдлэгээ шалгах  
ТОГЛОМ

Валютын ханш

аппликейшнаа  
**СТАТИСТИКИЙН мэдээллээ аваарай**

**Data lab**

тооллого судалгааны  
микро мэдээллийн сан



**Social network**



[www.facebook.com/StatisticMongolia/](http://www.facebook.com/StatisticMongolia/)



[www.twitter.com/statistic\\_mn](http://www.twitter.com/statistic_mn)

**Лавлах утас**



**1900-1212**

**Цахим шуудан**



[information@nso.mn](mailto:information@nso.mn)

**ДОРНОГОВЬ АЙМГИЙН СТАТИСТИКИЙН ХЭЛТЭС**  
Нутгийн удирдлагын ордон 106 тоот

Утас: 7052-2749

Вэб: [dornogovi.nso.mn](http://dornogovi.nso.mn)

И-мэйл: [dornogovi@nso.mn](mailto:dornogovi@nso.mn)