



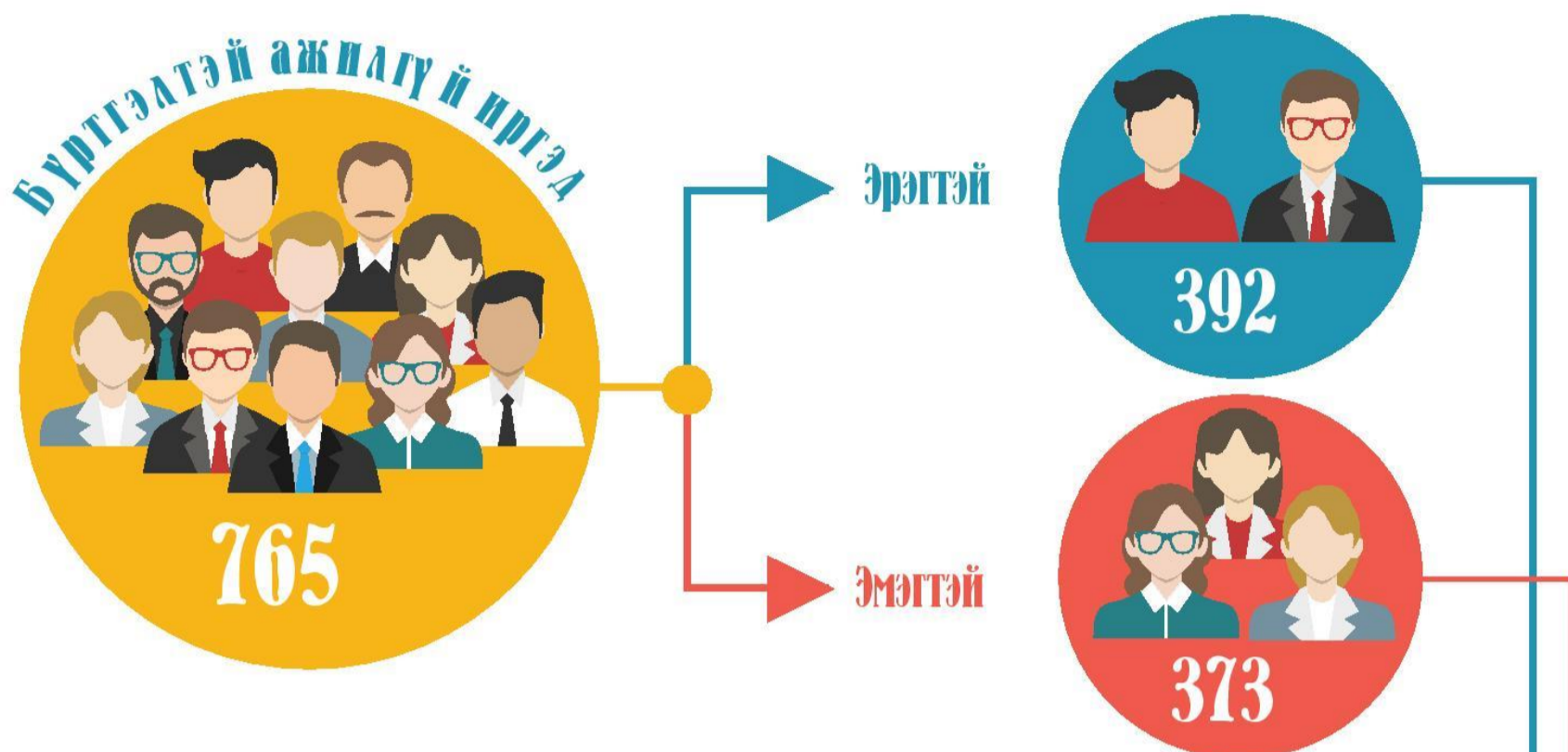
ДОРНОГОВЬ АЙМГИЙН НИЙГЭМ, ЭДИЙН ЗАСГИЙН БАЙДАЛ 2019.I-VI




Мэдээллийн нэгдсэн лавлах: WWW.1212.MN



БҮРТГЭЛТЭЙ АЖИЛГҮЙ ИРГЭД 2019 оны 6 сард



Насны бүлгээр



Хөдөлмөр эрхлэлтийн байгууллагад шинээр бүртгүүлсэн, ажилд зуучлагдан орсон иргэд, 2019 оны эхний 6 сард



Бүртгэлтэй ажилгүй иргэд



Бүртгэлтэй ажилгүй иргэдээс ажилд орсон хүн



НИЙГМИЙН ХАЛАМЖ

2019 оны эхний 6 сард

ХАМРАГДСАН ХҮН

ОЛГОСОН ТЭТГЭМЖ


2475
хүн

ХАЛАМЖИЙН ТЭТГЭВЭР,
НОХЦОЛТ МӨНГӨН ТЭТГЭМЖ
ХАМРАГДСАН ХҮН

ОЛГОСОН ТЭТГЭМЖ
ОЛГОСОН МӨНГӨН ДҮН


1642.5
сая тогрог


3499
хүн

ЦАЛИНТАЙ ЭЭЖ
ХОТӨЛБӨР
ХАМРАГДСАН ХҮН

ОЛГОСОН ТЭТГЭМЖ
ОЛГОСОН МӨНГӨН ДҮН


820.7
сая тогрог


2450
хүн

НАСНЫ ХИШИГ
ХАМРАГДСАН ХҮН

ОЛГОСОН ТЭТГЭМЖ
ОЛГОСОН МӨНГӨН ДҮН


291.6
сая тогрог

ЭХ ҮҮСВЭР:
Хөдөлмөр, халамжийн
үйлчилгээний газар



ЭРҮҮЛ МЭНД, 2019 оны эхний 6 сарын байдлаар

	Амаржсан эх	Төрсөн хүүхэд
2018 I-VI	664	666
2019 I-VI	622	625



Эмнэлэгт
хэвтэн
эмчлүүлэгчид



2018 I-VI	8996
2019 I-VI	8857



Нийт халдварт өвчнөөр өвчлөгчид



2018 I-VI	373
2019 I-VI	504






МОНГО, ЗЭЭЛ, 2019 оны 6-р сард



**ИРГЭДИЙН
ХАДГАЛАМЖИЙН
ҮЛДЭГДЭЛ**
/сарын эцэст/

* урьдчилсан гүйцэтгэл



93.3 2018.VI
сая. төгрөг

117.5 2019.VI
сая. төгрөг

ЗЭЭЛ



2019.VI

Зээлийн өрийн үлдэгдэл

285.9
тэрбум төгрөг

3.2
тэрбум төгрөг

Хугацаа хэтэрсэн
зээлийн өрийн
үлдэгдэл

6.7 Чанаргүй
зээл
тэрбум төгрөг



ОРОН НУТГИЙН ТӨСВИЙН ОРЛОГО, **ЗАРЛАГА** сая. төгрөг

39148.5

31055.6



Төгрөгийн валюттай харьцах Монголбанкны нэрлэсэн ханш,
2019 оны 06 сарын 30 нд, төгрөг

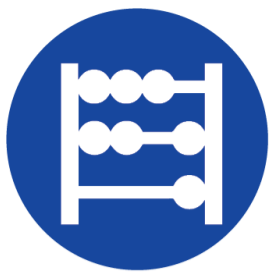


1\$ 2 657.7

1¥ 387.0

1€ 3026.4

1₽ 42.1



ХЭРЭГЛЭЭНИЙ ҮНИЙН ИНДЕКС

2019.VI
2018.VI

2019.VI
2019.V

106.3

100.7



Инфляци нь үнийн ерөнхий түвшний өөрчлөлтийг харуулах бөгөөд хэрэглээний, бараа үйлчилгээний индекс(ХҮИ)-ээр "хувь"-иар илэрхийлэгдэнэ

Хэрэглээний бараа, үйлчилгээний үнийн сарын өөрлөлт, сүүлийн 5 жилээр, хувиар (өмнөх оны 12-р сар=100)

Хамгийн бага
өсөлт

2015.VIII

97.1

110.3

Хамгийн их
өсөлт

2014.XII



БҮРТГЭГДСЭН ГЭМТ ХЭРЭГ

2018.I-VI



293

2019.I-VI

298

БҮРТГЭГДСЭН ГЭМТ ХЭРЭГ, сүүлийн 5 жилд

Хамгийн бага

2018

517

665

Хамгийн их

2016



Гэмт хэргийн улмаас иргэд, байгууллага, аж ахуйн нэгжид 2639.3 сая төгрөгийн хохирол учирсан нь өмнөх оны мөн үетэй харьцуулахад 2145.0 (5.3 дахин) сая төгрөгөөр нэмэгдсэн байна. Учирсан хохирлын 615.5 (23.3%) сая төгрөг эргэн төлөгдсөн байна.



АЖ ҮЙЛДВЭР



Аж үйлдвэрийн нийт бүтээгдэхүүний
үйлдвэрлэл, тэрбум. төг

101.4

2018 I-VI

95.1

2019 I-VI

Аж үйлвэрийн нийт бүтээгдэхүүний
борлуулалт, тэрбум. төг

133.4

2018 I-VI

165.7

2019 I-VI

WWW.1212.MN СТАТИСТИКИЙН МЭДЭЭЛЛИЙН НЭГДСЭН САН

Статистик

Мэдээ, мэдээлэл

Номын сан

Мэдлэгээ шалгах
ТОГЛОМ

Валютын ханш

©2017

аппликейшнаа
СТАТИСТИКИЙН мэдээллээ аваарай

Data lab

тооллого судалгааны
микро мэдээллийн сан



Social network

www.facebook.com/StatisticMongolia/

www.twitter.com/statistic_mn

Лавлах утас

1900-1212

Цахим шуудан

information@nso.mn

ДОРНОГОВЬ АЙМГИЙН СТАТИСТИКИЙН ХЭЛТЭС
Нутгийн удирдлагын ордон 106 тоот

Утас: 7052-2749

Вэб: dornogovi.nso.mn

И-мэйл: dornogovi@nso.mn