



ДОРНОГОВЬ АЙМГИЙН НИЙГЭМ, ЭДИЙН ЗАСГИЙН БАЙДАЛ

2020 оны эхний хагас жилд



Мэдээллийн нэгдсэн лавлах: WWW.1212.MN



БҮРТГЭЛТЭЙ АЖИЛГҮЙ ИРГЭД, 2020 оны 6-р сард

БҮРТГЭЛТЭЙ АЖИЛГҮЙ ИРГЭД




Эрэгтэй



Эмэгтэй



Насны бүлгээр



Хөдөлмөр эрхлэлтийн байгууллагад шинээр бүртгүүлсэн,
ажилд зуучлагдан орсон иргэд, 2020 оны 2-р улиралд



Шинээр бүртгүүлсэн
ажилгүй иргэд



Бүртгэлтэй ажилгүй
иргэдээс ажилд орсон хүн



НИЙГМИЙН ДААТГАЛЫН САНГИЙН ОРЛОГО, ЗАРЛАГА, төрлөөр, сая төгрөг, 2020 оны 2-улиралд



* ҮОМШӨ - Үйлдвэрлэлийн осол, мэргэжлээс шалтгаалах өвчин



НИЙГМИЙН ХАЛАМЖ, 2020 оны 2-р улиралын байдлаар

ХАМРАГДСАН ХҮН

ОЛГОСОН ТЭТГЭМЖ

21977
хүн

ХАЛАМЖИЙН ТЭТГЭВЭР,
НОХЦОЛТ МӨНГӨН ТЭТГЭМЖ
ХАМРАГДСАН ХҮН

ОЛГОСОН ТЭТГЭМЖ
ОЛГОСОН МӨНГӨН ДҮН

4432.7
сая төгрөг

3477
хүн

ЦАЛИНГАЙ ЭЭЖ
ХОТӨЛБӨР
ХАМРАГДСАН ХҮН

ОЛГОСОН ТЭТГЭМЖ
ОЛГОСОН МӨНГӨН ДҮН

146.8
сая төгрөг

2617
хүн

НАСНЫ ХИШИГ
ХАМРАГДСАН ХҮН

ОЛГОСОН ТЭТГЭМЖ
ОЛГОСОН МӨНГӨН ДҮН

357.6
сая төгрөг

ЭХ ҮҮСВЭР:
Хөдөлмөр, халамжийн
үйлчилгээний газар



ЭРҮҮЛ МЭНД, 2020 оны 2-р улиралын байдлаар

Амбулаторын
үзлэг, мян.хүн



2020 I-VI **200.5**

2019 I-VI **199.6**


2019 I-VI **8.9**



ЭМНЭЛЭГТ
ХЭВТЭН
ЭМЧЛҮҮЛЭГЧИД

2020 I-VI **9.2**

Нийт халдварт өвчнөөр өвчлөгчид



2019 I-VI **504**

2020 I-VI **373**

Тарилга, мян.хүнээр

2019 I-VI **5.3**

2020 I-VI **5.8**






МӨНГӨ, ЗЭЭЛ, 2020 оны 2 улиралд



ИРГЭДИЙН
ХАДГАЛАМЖИЙН
ҮЛДЭГДЭЛ
/сарын эцэст/

* урьдчилсан гүйцэтгэл



117.5 2019.VI
тэрбум. төгрөг

133.9 2020.VI
тэрбум төгрөг

ЗЭЭЛ



2020 VI

Зээлийн өрийн үлдэгдэл

262.5
тэрбум төгрөг

7.2

тэрбум төгрөг

Хугацаа хэтэрсэн
зээлийн өрийн
үлдэгдэл

11.5

тэрбум төгрөг

Чанаргүй
зээл

ОРОН НУТГИЙН ТӨСВИЙН ОРЛОГО, ЗАРЛАГА сая төгрөг



ОРЛОГО
17210.3

ЗАРЛАГА
36170.1



Төгрөгийн валюттай харьцах Монголбанкны нэрлэсэн ханш, 2020 оны 06 сарын 30 нд, төгрөг

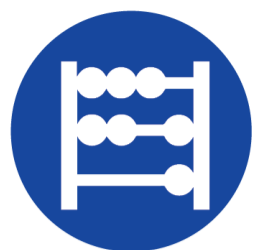


1\$ 2 823.9

1¥ 399.5

1€ 3169.4

1₽ 40.1



ХЭРЭГЛЭЭНИЙ ҮНИЙН ИНДЕКС

2020.VI
2019.VI

2020.VI
2020.V

103.7

100.4



Инфляци нь үнийн ерөнхий түвшний өөрчлөлтийг харуулах бөгөөд хэрэглээний, бараа үйлчилгээний индекс(ХҮИ)-ээр "хувь"-иар илэрхийлэгдэнэ

Хэрэглээний бараа, үйлчилгээний үнийн сарын өөрлөлт, сүүлийн 5 жилээр, хувиар (өмнөх оны 12-р сар=100)

Хамгийн бага
өсөлт

2015.VIII

97.1

110.3

Хамгийн их
өсөлт

2014.XII



БҮРТГЭГДСЭН ГЭМТ ХЭРЭГ

2019 I-VI



298

2020 I-VI

228

БҮРТГЭГДСЭН ГЭМТ ХЭРЭГ, сүүлийн 5 жилд

Хамгийн бага

2018

517

665

Хамгийн их

2016



Гэмт хэргийн улмаас иргэд, байгууллага, аж ахуйн нэгжид 7508.3 сая төгрөгийн хохирол учирсан нь өмнөх оны мөн үетэй харьцуулахад 5469.0 (3.6 дахин) сая төгрөгөөр нэмэгдсэн байна. Учирсан хохирлын 414.6 (5.5%) сая төгрөг эргэн төлөгдсөн байна.









ХӨДӨӨ АЖ АХУЙ

Бойжиж буй төл, толгойгоор

	2019 I-VI		2020 I-VI
НИЙТ	679524		732820
УНАГА	18663		23633
ТУГАЛ	14566		20497
БОТГО	6953		7927
ХУРГА	339672		364724
ИШИГ	299670		316039

Том малын зүй бусын хорогдол, толгойгоор

2019 I-VI	НИЙТ	2020 I-VI
4323		894
94		48
123		13
72		54
1512		271
2522		508



АЖ ҮЙЛДВЭР



Аж үйлдвэрийн нийт бүтээгдэхүүний
үйлдвэрлэл, сая төг

95 114.6

2019 I-VI

64 489.7

2020 I-VI

Аж үйлдвэрийн нийт бүтээгдэхүүний
борлуулалт, сая төг

165 682.6

2019 I-VI

123 775.4

2020 I-VI

WWW.1212.MN СТАТИСТИКИЙН МЭДЭЭЛЛИЙН НЭГДСЭН САН

Статистик

Мэдээ, мэдээлэл

Номын сан

Мэдлэгээ шалгах тоглоом

Валютын ханш

аппликейшнаас

СТАТИСТИКИЙН мэдээллээ аваарай

Data lab тооллого судалгааны микро мэдээллийн сан

Social network

www.facebook.com/StatisticMongolia/

www.twitter.com/statistic_mn

Лавлах утас

1900-1212

Цахим шуудан

information@nso.mn

ДОРНОГОВЬ АЙМГИЙН СТАТИСТИКИЙН ХЭЛТЭС

Нутгийн удирдлагын ордон 106 тоот

Утас: 7052-2749

Вэб: dornogovi.nso.mn

И-мэйл: dornogovi@nso.mn