



ДОРНОГОВЬ АЙМГИЙН НИЙГЭМ, ЭДИЙН ЗАСГИЙН БАЙДАЛ

2020 онд



Мэдээллийн нэгдсэн лавлах: WWW.1212.MN



ХҮН АМ, 2020 оны эцсийн байдлаар

Амаржсан эх

Төрсөн хүүхэд

2019 I-XII

1351

1358




2020 I-XII

1455

1461



20.6
төрөлт



4.7


нас баралт

15.9

ердийн цэвэр өсөлт



Нас баралт



2019 I-XII

399

2020 I-XII

333



БҮРТГЭЛТЭЙ АЖИЛГҮЙ ИРГЭД, 2020 оны 12-р сард

БҮРТГЭЛТЭЙ АЖИЛГҮЙ ИРГЭД





Эрэгтэй



Эмэгтэй



Насны бүлгээр



Хөдөлмөр эрхлэлтийн байгууллагад шинээр бүртгүүлсэн,
ажилд зуучлагдан орсон иргэд, 2020 оны 4-р улиралд



2731

Шинээр бүртгүүлсэн
ажилгүй иргэд



1338

Бүртгэлтэй ажилгүй
иргэдээс ажилд орсон хүн



БҮХ ШАТНЫ БОЛОВСРОЛЫН БАЙГУУЛЛАГЫН СУРАЛЦАГЧИД

2019

2020

5520

5032



Цэцэрлэгт

13 971

14 629



Ерөнхий боловсролын
сургуульд

755

1132



Мэргэжил сургалт,
үйлдвэрлэлийн төвд

475

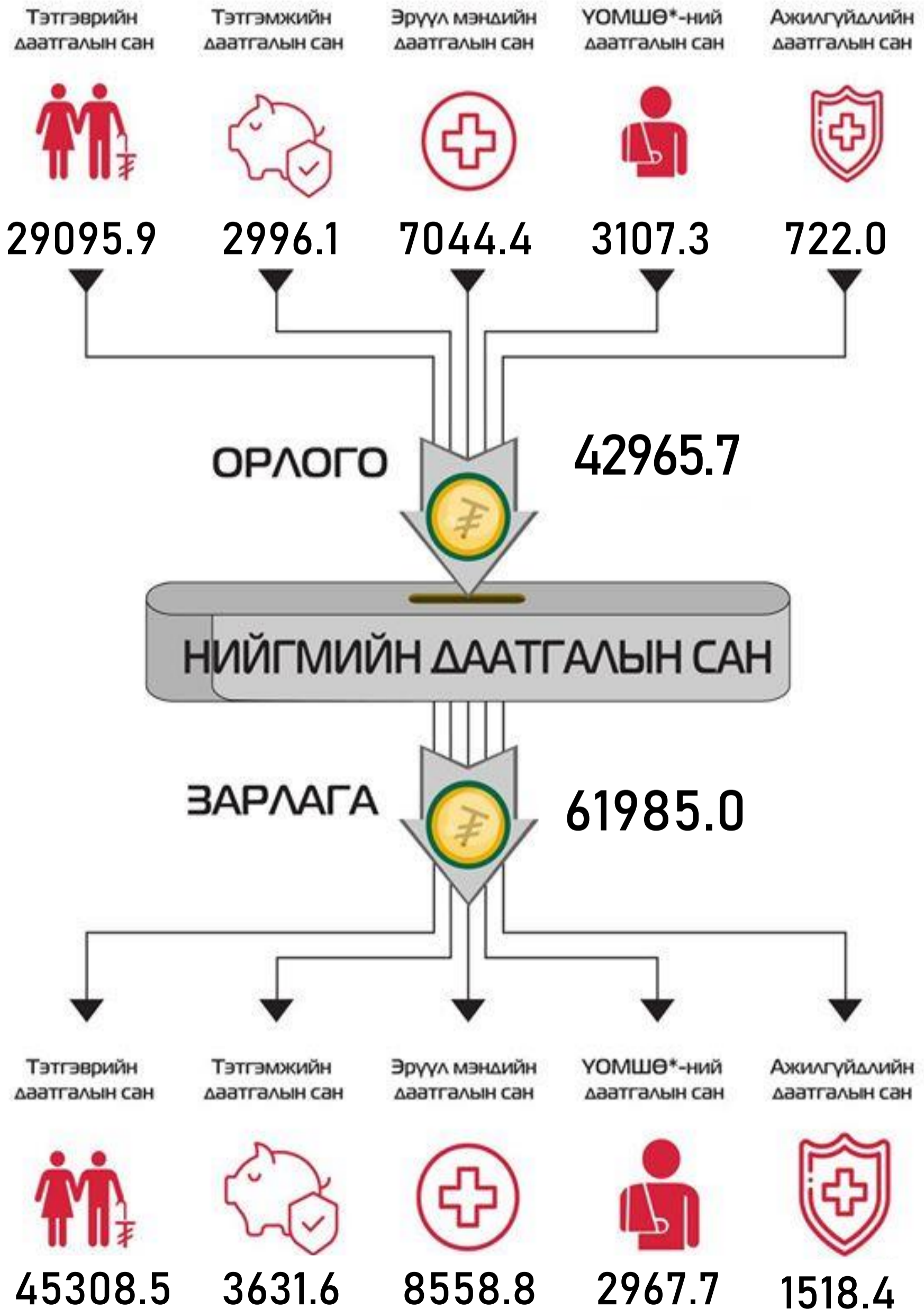
597



Их, дээд сургууль, коллежид



НИЙГМИЙН ДААТГАЛЫН САНГИЙН ОРЛОГО, ЗАРЛАГА, төрлөөр, сая төгрөг, 2020 онд



* ҮОМШӨ - Үйлдвэрлэлийн осол, мэргэжлээс шалтгаалах өвчин



НИЙГМИЙН ХАЛАМЖ, 2020 оны эцсийн байдлаар

ХАМРАГДСАН ХҮН

ОЛГОСОН ТЭТГЭМЖ



2680
хүн

ХАЛАМЖИЙН ТЭТГЭВЭР,
НОХЦОЛТ МӨНГӨН ТЭТГЭМЖ
ХАМРАГДСАН ХҮН

ОЛГОСОН ТЭТГЭМЖ
ОЛГОСОН МӨНГӨН ДҮН



4988.4
сая төгрөг



3477
хүн

ЦАЛИНТАЙ ЭЭЖ
ХОТӨЛБӨР
ХАМРАГДСАН ХҮН

ОЛГОСОН ТЭТГЭМЖ
ОЛГОСОН МӨНГӨН ДҮН



145.9
сая төгрөг



2692
хүн

НАСНЫ ХИШИГ
ХАМРАГДСАН ХҮН

ОЛГОСОН ТЭТГЭМЖ
ОЛГОСОН МӨНГӨН ДҮН



423.3
сая төгрөг

ЭХ ҮҮСВЭР:
Хөдөлмөр, халамжийн
үйлчилгээний газар



ЭРҮҮЛ МЭНД, 2020 оны эцсийн байдлаар

Амбулаторын
үзлэг, мян.хүн



2019 I-XII 411.0

2020 I-XII 398.4


2019 I-XII 17.4

2020 I-XII 16.8



ЭМНЭЛЭГТ
ХЭВТЭН
ЭМЧЛҮҮЛЭГЧИД

Нийт халдварт өвчнөөр өвчлөгчид



2019 I-XII 1119

2020 I-XII 914

Урьдчилан сэргийлэх тарилга,
мян.хүнээр

2019 I-XII 13.3

2019 I-XII 13.5





МОНГО, ЗЭЭЛ, 2020 ОНД



ИРГЭДИЙН
ХАДГАЛАМЖИЙН
ҮЛДЭГДЭЛ
/сарын эцэст/

* урьдчилсан гүйцэтгэл



118.9 2019 ОНД
тэрбум. төгрөг

162.5 2020 ОНД
тэрбум төгрөг

ЗЭЭЛ



2020

Зээлийн өрийн үлдэгдэл



256.5
тэрбум төгрөг



8.2

тэрбум төгрөг

Хугацаа хэтэрсэн
зээлийн өрийн
үлдэгдэл



14.1

тэрбум төгрөг

Чанаргүй
зээл



ОРОН НУТГИЙН ТӨСВИЙН ОРЛОГО, ЗАРЛАГА сая төгрөг

ОРЛОГО
37360.0

ЗАРЛАГА
82443.1



Төгрөгийн валюттай харьцах Монголбанкны нэрлэсэн ханш,
2020 оны 12 сарын 31 нд, төгрөг



1\$

2 849.9

1¥

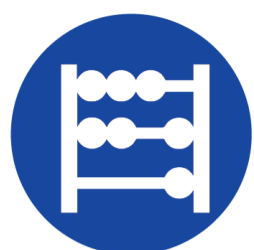
436.2

1€

3504.5

1₽

38.1



ХЭРЭГЛЭЭНИЙ ҮНИЙН ИНДЕКС

2020.XII
2019.XII

102.6

2020.XII
2020.XI

100.6



Инфляци нь үнийн ерөнхий түвшний өөрчлөлтийг харуулах бөгөөд хэрэглээний, бараа үйлчилгээний индекс(ХҮИ)-ээр "хувь"-иар илэрхийлэгдэнэ

Хэрэглээний бараа, үйлчилгээний үнийн сарын өөрлөлт, сүүлийн 5 жилээр, хувиар (өмнөх оны 12-р сар=100)

Хамгийн бага
өсөлт

2015.VIII

97.1

110.3

Хамгийн их
өсөлт

2014.XII



БҮРТГЭГДСЭН ГЭМТ ХЭРЭГ

2019



550

2020

318

БҮРТГЭГДСЭН ГЭМТ ХЭРЭГ, сүүлийн 5 жилд

Хамгийн бага

2020

318

665

Хамгийн их

2016



Гэмт хэргийн улмаас иргэд, байгууллага, аж ахуйн нэгжид 1127.6 сая төгрөгийн хохирол учирсан нь өмнөх оны мөн үетэй харьцуулахад 2431.3 (68.3 %) сая төгрөгөөр өссөн байна. Учирсан хохирлын 814.8 (72.3%) сая төгрөг эргэн төлөгдсөн байна.



ХӨДӨӨ АЖ АХУЙ



АДУУ:

165.0 мянган толгой, өмнөх оноос 8.1 хувиар өслөө.



ТЭМЭЭ:

45.4 мянган толгой, өмнөх оноос 4.3 хувиар өслөө.



ҮХЭР:

103.7 мянган толгой, өмнөх оноос 12.9 хувиар өслөө.



ХОНЬ:

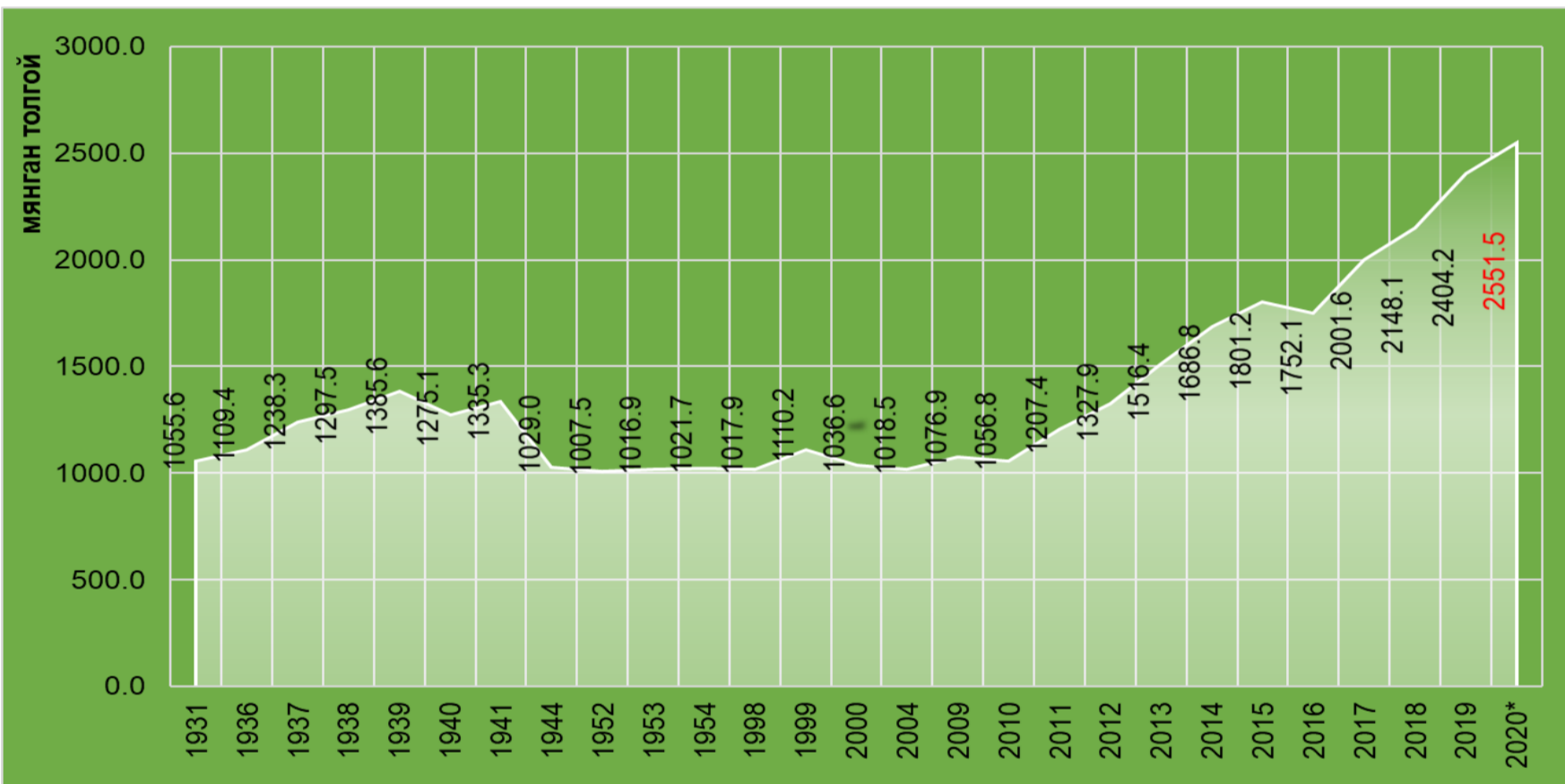
103.7 мянган толгой, өмнөх оноос 12.9 хувиар өслөө.



ЯМАА:

1167.7 мянган толгой, өмнөх оноос 6.7 хувиар өслөө.

Нэг саяас дээш толгой мал тоолуулсан он, малын тоо, мянган толгой



ХАМГИЙН ОЛОН МАЛТАЙ СУМДУУД, малын төрлөөр, толгойгоор

АДУУ

Дэлгэрэх 16979

Хатанбулаг	15802
Эрдэнэ	15199
Улаанбадрах	13835
Сайхандулаан	12647

НИЙТ МАЛ

Хатанбулаг 284155

Дэлгэрэх	234290
Даланжаргалан	210571
Айраг	202214
Сайхандулаан	199263

ҮХЭР

Хатанбулаг 11905

Дэлгэрэх	10757
Иххэт	9333
Өргөн	9245
Эрдэнэ	8825

ХОНЬ

Дэлгэрэх 122151

Даланжаргалан	107985
Айраг	102725
Иххэт	97435
Хатанбулаг	85967

ТЭМЭЭ

Мандах 8528

Хатанбулаг	8418
Улаанбадрах	5573
Хөвсгөл	5518
Сайхандулаан	4763

ЯМАА







Хатанбулаг 162063

Мандах	107185
Хөвсгөл	99252
Сайхандулаан	89015
Даланжаргалан	84179









ХӨДӨӨ АЖ АХУЙ

Бойжиж буй төл, толгойгоор

	2019		2020
НИЙТ	760332		803156
УНАГА	34333		35770
ТУГАЛ	28433		33616
БОТГО	8317		9294
ХУРГА	361977		386733
ИШИГ	327272		337743

Том малын зүй бусын хорогдол, толгойгоор

2019	НИЙТ	2020
8651		10958
333		413
334		176
247		317
3298		4971
4439		5081



АЖ ҮЙЛДВЭР



Аж үйлдвэрийн нийт бүтээгдэхүүний
үйлдвэрлэл, сая төг

195 674.8

2019 I-XII

182 328.3

2020 I-XII

Аж үйлдвэрийн нийт бүтээгдэхүүний
борлуулалт, сая төг

298 768.0

2019 I-XII

293 874.6

2020 I-XII

WWW.1212.MN СТАТИСТИКИЙН МЭДЭЭЛЛИЙН НЭГДСЭН САН

Статистик



Мэдээ, мэдээлэл



Номын сан



Мэдлэгээ шалгах
тоглоом



Валютын ханш

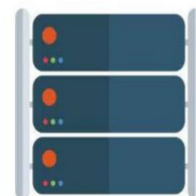


аппликейшнаа

СТАТИСТИКИЙН мэдээллээ аваарай

Data lab

тооллого судалгааны
микро мэдээллийн сан



Social network



www.facebook.com/StatisticMongolia/



www.twitter.com/statistic_mn

Лавлах утас



1900-1212

Цахим шуудан



information@nso.mn

ДОРНОГОВЬ АЙМГИЙН СТАТИСТИКИЙН ХЭЛТЭС
Нутгийн удирдлагын ордон 106 тоот

Утас: 7052-2749

Вэб: dornogovi.nso.mn

И-мэйл: dornogovi@nso.mn