



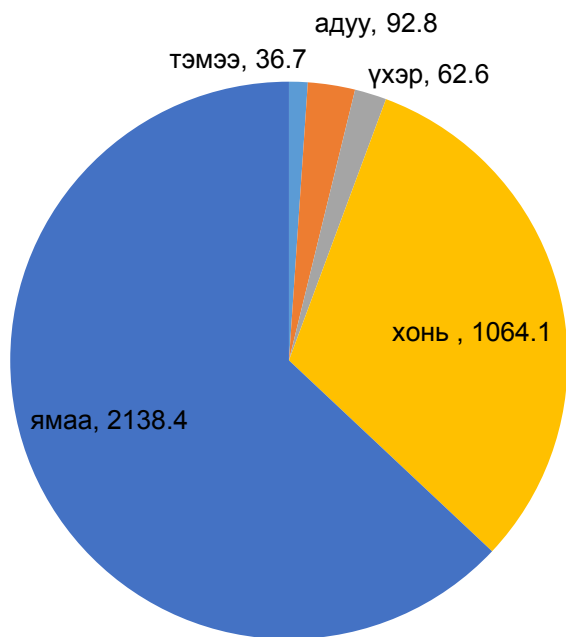
ᠭᠣᠪᠢ-ᠠᠯᠲᠠᠢ ᠠᠶᠢᠮᠭᠢᠨ ᠨᠢᠶᠭᠡᠮ,
ᠡᠳᠢᠶᠢᠨ ᠵᠠᠰᠭᠢᠨ ᠮᠡᠳᠡᠭᠡᠯᠡᠯ
/2015 ᠣᠨᠢ 7-ᠣ ᠰᠠᠷᠳᠤ/
ᠲᠡᠭᠦᠨ

ГОВЬ-АЛТАЙ АЙМГИЙН НИЙГЭМ, ЭДИЙН ЗАСГИЙН МЭДЭЭЛЭЛ /2015 ОНЫ 7-Р САРД/

2015.08.10

ХӨДӨӨ АЖ АХУЙ

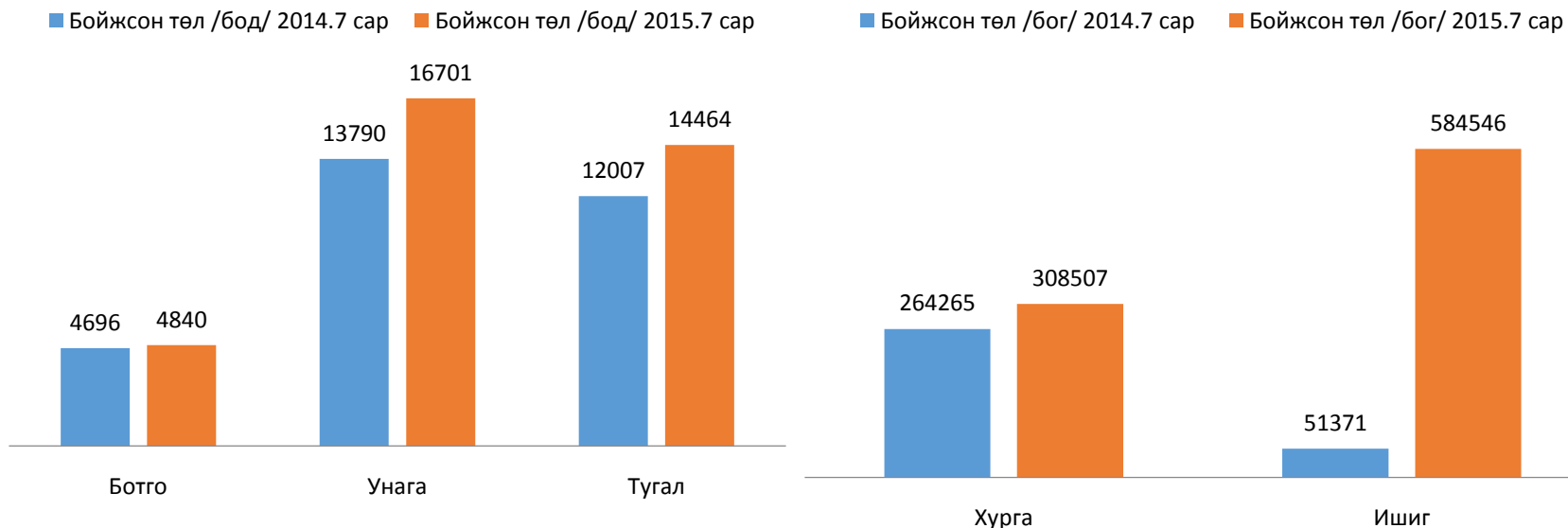
2015 оны мал тооллогын дүн



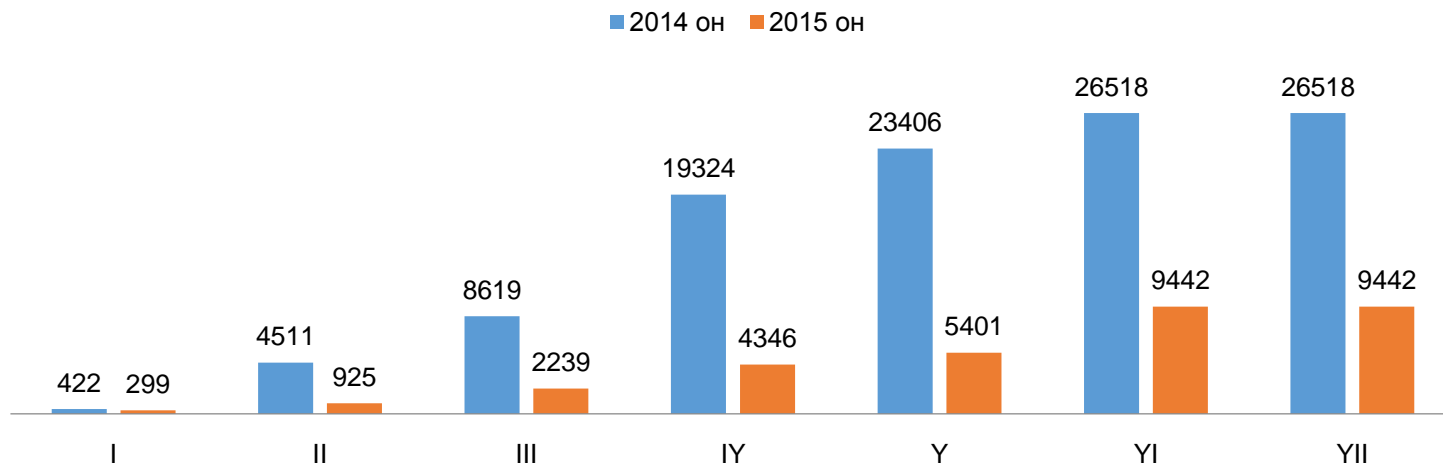
ᠬᠥᠳᠡᠭᠡ ᠠᠵᠤ ᠠᠬᠤᠢ



ᠮᠤᠩᠭᠤᠯᠤᠯᠤᠰ ᠤᠯᠤᠰ ᠲᠤᠨ ᠰᠤᠵᠢᠰᠢᠲᠢᠬᠢ ᠬᠡᠯᠲᠡᠰ



Зүй бусаар хорогдсон мал, сар бүрийн эцэст



ХЭРЭГЛЭЭНИЙ ҮНИЙН ГОВЬ-АЛТАЙ АЙМГИЙН ИНДЕКС, бүлгээр

Бараа, үйлчилгээний бүлэг	Жин	2015 VII	2015 VII	2015 VII	2015 VII
		2010 XII	2014 VII	2014 XII	2015 VI
Ерөнхий индекс	100	155.3	108.0	106.5	99.3
Хүнсний бараа, ундаа, ус	29.3	167.9	106.9	111.7	97.7
Согтууруулах ундаа, тамхи	3.2	221.3	112.1	106.0	101.1
Хувцас, бөс бараа, гутал	16.1	149.6	106.9	103.1	100.9
Орон сууц, ус, цахилгаан, түлш	12.3	115.4	102.3	103.4	100.0
Гэр ахуйн тавилга, бараа	4.7	141.3	100.6	100.1	99.9
Эм, тариа, эмнэлгийн үйлчилгээ	3.6	118.7	98.7	97.5	99.9
Тээвэр	12.2	136.1	109.3	107.9	100.0
Холбооны хэрэгсэл, шуудангийн үйлчилгээ	4.4	96.0	100.0	100.0	100.0
Амралт, чөлөөт цаг, соёлын бараа, үйлчилгээ	2.8	109.1	102.0	101.9	100.0
Боловсролын үйлчилгээ	4.7	273.6	175.4	100.0	100.0
Зочид буудал, нийтийн хоол, дотуур байрны үйлчилгээ	2.6	162.2	100.8	100.0	100.0
Бусад бараа, үйлчилгээ	4.1	141.7	108.8	103.3	99.8

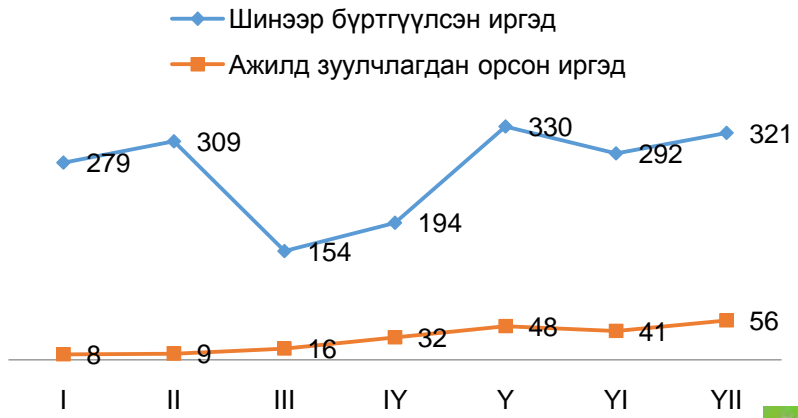
Хэрэглээний бараа, үйлчилгээний үнэ, Говь-Алтай аймгийн хэмжээнд 2015 оны 07 дугаар сард оны эхнээс 6.5 хувь, өмнөх оны мөн үеэс 8.0 хувь, суурь үеийнхээс 55.3 хувиар өсч өмнөх сарынхаас 0.7 хувиар буурчээ.

Ерөнхий индекс 2015 оны 07 дугаар сард өмнөх сарынхаас 0.7 хувиар буурахад хүнсний бараа, ундаа, усны бүлгийн үнэ дүнгээрээ 2.3 хувиар буурсан нь голлон нөлөөлжээ.

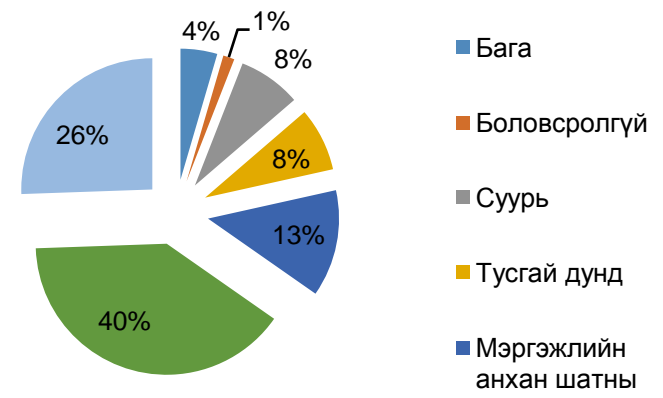


ᠭᠣᠪᠢ-ᠠᠯᠲᠠᠢ ᠠᠶᠢᠮᠦᠯᠤᠯᠤᠰ ᠰᠤᠲᠢᠰᠲᠢᠬᠡᠢ ᠬᠡᠯᠲᠡᠰ

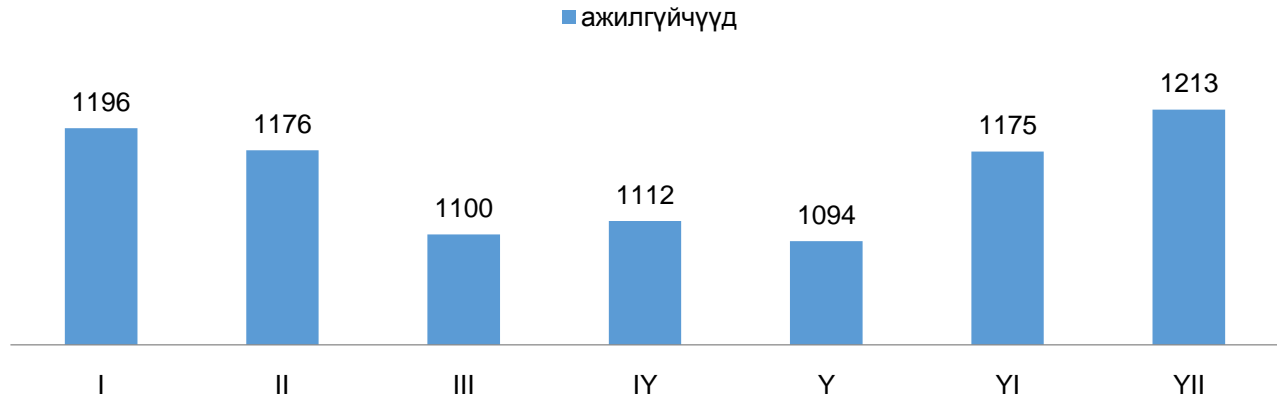
Хөдөлмөрийн хэлтэст шинээр бүртгүүлсэн болон ажилд зуулчлагдан орсон иргэд, сар бүрийн эцсийн байдлаар



Бүртгэлтэй ажилгүй иргэд, боловсролын түвшнээр, 7 дугаар сарын эцэст



Бүртгэлтэй ажилгүйчүүд, сар бүрийн эцэст

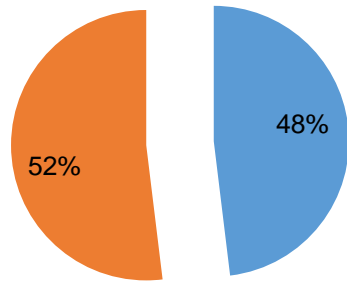


МАКРО ЭДИЙН ЗАСГИЙН ҮЗҮҮЛЭЛТ

Аж үйлдвэрийн салбарын үйлдвэрлэл, борлуулалт
 ийн үнээр, сая төгрөг

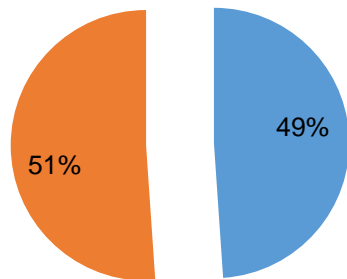
Нийт үйлдвэрлэлт

■ 2014.ҮИИ ■ 2015.ҮИИ



Нийт борлуулалт

■ 2014.ҮИИ ■ 2015.ҮИИ



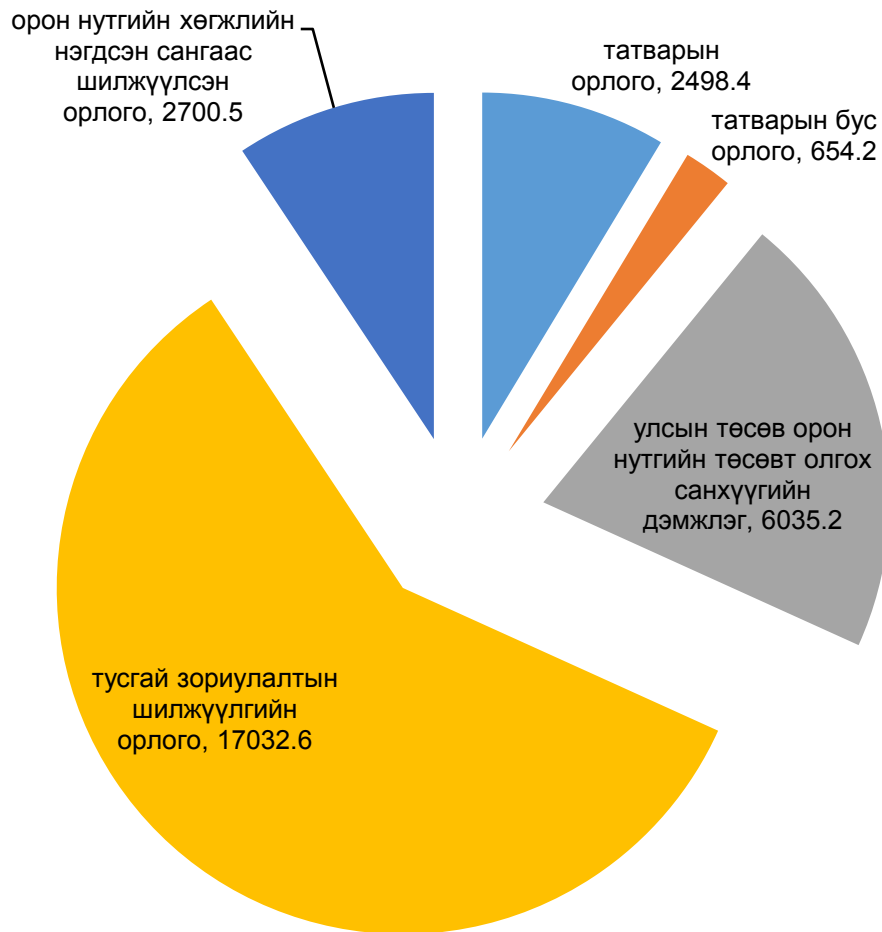
Аж үйлдвэрийн салбарын бүтээгдэхүүн үйлдвэрлэлийн борлуулалт, хувиар

■ 2015.I-ҮИИ ■ 2014.I-ҮИИ



ᠮᠠᠬᠤᠷ᠎ᠠ ᠡᠳᠢᠶ᠋ᠢᠨ ᠵᠠᠰᠭᠢᠶ᠋ᠢᠨ ᠤᠵᠤᠯᠤᠯᠢᠯᠢᠯᠤᠰ

ТӨСВИЙН ОРЛОГО 2015 ОНЫ 5 САР /САЯ ТӨГРӨГ/



ᠭᠣᠪᠢ-ᠠᠯᠲᠠᠢ ᠠᠶᠢᠮᠦᠯᠤᠯᠤᠰ ᠰᠤᠲᠢᠰᠲᠢᠬᠡᠢ ᠬᠡᠯᠲᠡᠰ

АНХААРАЛ ТАВЬСАНД БАЯРЛАЛАА

ᠠᠶᠢᠨᠠᠭᠠᠷᠠᠯᠠᠲᠤᠨᠲᠠᠪᠦᠰᠠᠨᠳᠤᠨᠪᠠᠶᠢᠷᠯᠠᠯᠠᠭᠠ

ᠴᠠᠳᠤᠠᠶᠢᠨᠪᠠᠶᠢᠷ,

ᠤᠲᠤᠰ : (7048-4278)

(7048-3442)

ᠨ_ᠮᠡᠶᠢᠯ : govi-altai@nso.mn



ᠠᠶᠢᠨᠠᠭᠠᠷᠠᠯᠠᠲᠤᠨᠲᠠᠪᠦᠰᠠᠨᠳᠤᠨᠪᠠᠶᠢᠷᠯᠠᠯᠠᠭᠠ